

Jahresbericht  
zum 31. Januar 2024.

# **Deka MSCI World Climate Change ESG UCITS ETF**

Ein OGAW-Sondervermögen deutschen Rechts.



**.Deka**  
Investments

**Lizenzvermerk**

Der Fonds, auf den an dieser Stelle Bezug genommen wird, wird von MSCI weder gefördert, unterstützt noch beworben. MSCI übernimmt keine Haftung für jegliche Fonds oder Indizes, die diesen Fonds zugrunde liegen. Der Verkaufsprospekt enthält eine detailliertere Beschreibung der eingeschränkten Beziehung zwischen dem Lizenzgeber und der Deko Investment GmbH und jeglichen zugehörigen Fonds.

# Bericht der Geschäftsführung.

31. Januar 2024

## Sehr geehrte Anlegerinnen, sehr geehrte Anleger,

der vorliegende Jahresbericht informiert Sie umfassend über die Entwicklung Ihres Fonds Deka MSCI World Climate Change ESG UCITS ETF für den Zeitraum vom 1. Februar 2023 bis zum 31. Januar 2024.

Vor dem Hintergrund hoher Lebenshaltungskosten, einer schwachen Auslandsnachfrage und einer strafferen Geldpolitik verlor die europäische Wirtschaftsentwicklung im Berichtszeitraum spürbar an Schwung. In Deutschland hat sich die Konjunkturdynamik merklich abgekühlt, was sich in einer Schrumpfung des Bruttoinlandsprodukts in 2023 niederschlug. Sehr robust präsentierte sich hingegen weiterhin die Wirtschaftslage in den USA. Wiederholt sorgten geopolitische Belastungsfaktoren (Ukraine-Krieg, Nahost-Konflikt, Angriffe auf Schiffe im Roten Meer) für Verunsicherung an den Finanzmärkten. Im Verlauf zeigte die Inflation jedoch Anzeichen einer Normalisierung, was in den letzten Monaten zu einer freundlicheren Marktstimmung führte.

In der Geldpolitik stand im Berichtsjahr die Inflationsbekämpfung im Fokus, was sowohl die US-Notenbank Federal Reserve als auch die Europäische Zentralbank zunächst zu weiteren restriktiven Maßnahmen veranlasste. Während die Fed ab Mitte Juli das Leitzinsintervall von 5,25 Prozent bis 5,50 Prozent beibehielt, erhöhte die EZB noch im September den Hauptrefinanzierungssatz auf 4,50 Prozent. In diesem Umfeld zogen an den Rentenmärkten die Renditen bis in das dritte Quartal hinein signifikant an. Mit ersten Anzeichen für ein Ende des Zinserhöhungs-Zyklus entfernten sich jedoch die Verzinsungen ab November wieder merklich von ihren zuvor erreichten mehrjährigen Höchstständen. Die Rendite 10-jähriger deutscher Bundesanleihen lag Ende Januar bei 2,2 Prozent, laufzeitgleiche US-Treasuries rentierten bei 3,9 Prozent.

Die internationalen Aktienindizes wiesen in der Betrachtungsperiode einige Schwankungen auf, konnten jedoch auf Jahressicht überwiegend deutlich zulegen. Lediglich China litt unter einem schwachen Wirtschaftswachstum und einer scheinbar nicht enden wollenden Immobilienkrise. Am Devisenmarkt notierte der Euro Ende Januar bei 1,09 US-Dollar und damit per saldo unverändert, während Rohöl den Berichtszeitraum leicht niedriger bei rund 82 US-Dollar pro Barrel (Brent Future) beendete. Dagegen kletterte die Feinunze Gold über die Marke von 2.000 US-Dollar und erreichte im Dezember ein neues Allzeit-Hoch.

Auskunft über die Wertentwicklung und die Anlagestrategie Ihres Fonds erhalten Sie im Tätigkeitsbericht. Gerne nehmen wir die Gelegenheit zum Anlass, um Ihnen für das uns entgegengebrachte Vertrauen zu danken.

Ferner möchten wir Sie darauf hinweisen, dass Änderungen der Vertragsbedingungen des Sondervermögens sowie sonstige wichtige Informationen an die Anteilhaber im Internet unter [www.deka-etf.de](http://www.deka-etf.de) bekannt gemacht werden. Darüber hinaus finden Sie dort ein weitergehendes Informations-Angebot rund um das Thema „Investmentfonds“ sowie monatlich aktuelle Zahlen und Fakten zu Ihren Fonds.

Mit freundlichen Grüßen

Deka Investment GmbH  
Die Geschäftsführung



Dr. Ulrich Neugebauer (Sprecher)



Jörg Boysen



Thomas Ketter



Thomas Schneider

# Inhalt.

Tätigkeitsbericht	5
Vermögensübersicht zum 31. Januar 2024	39
Vermögensaufstellung zum 31. Januar 2024	40
Anhang	61
Nachhaltiges Investitionsziel	63
Vermerk des unabhängigen Abschlussprüfers	80
Ihre Partner in der Sparkassen-Finanzgruppe	82

**Der Erwerb von Anteilen darf nur auf der Grundlage des aktuellen Verkaufsprospektes, dem der letzte Jahresbericht und gegebenenfalls der letzte Halbjahresbericht beigelegt sind, erfolgen.**

# Jahresbericht 01.02.2023 bis 31.01.2024

## Deka MSCI World Climate Change ESG UCITS ETF

### Tätigkeitsbericht.

Der Deka MSCI World Climate Change ESG UCITS ETF ist ein börsengehandelter Indexfonds (Exchange Traded Fund, ETF).

Die Auswahl der für den Fonds vorgesehenen Vermögensgegenstände ist darauf gerichtet, unter Wahrung einer angemessenen Risikomischung den MSCI World Climate Change ESG Select (Preisindex) nachzubilden. Der MSCI World Climate Change ESG Select umfasst Aktien von großen und mittelgroßen Unternehmen globaler Industriestaaten. Dieser Index berücksichtigt hierbei ökologische (Environment – „E“), soziale (Social – „S“) und die verantwortungsvolle Unternehmens- bzw. Staatsführung (Governance – „G“) betreffende Kriterien (sog. ESG-Kriterien) mit besonderem Schwerpunkt. Bei dem Fonds handelt es sich daher um ein Finanzprodukt im Sinne des Artikel 9 der Verordnung (EU) 2019/2088 (Offenlegungsverordnung).

Details zu den ökologischen und/oder sozialen Merkmalen gemäß der Verordnung (EU) 2019/2088 finden Sie im Anhang dieses Jahresberichts.

Das Fondsmanagement strebt dabei als Anlageziel die Erzielung einer Wertentwicklung an, welche die des zugrundeliegenden Index widerspiegelt. Zu diesem Zweck wird eine exakte Nachbildung des Index angestrebt. Grundlage hierfür ist, dass die Entscheidungen über den Erwerb oder die Veräußerung von Vermögensgegenständen sowie über deren Gewichtung im Sondervermögen von dem zugrundeliegenden Index abhängig sind (passives Management).

Die Erträge werden nach Verrechnung mit den Aufwendungen üblicherweise ausgeschüttet.

Die realisierten Gewinne und Verluste resultieren im Wesentlichen aus Transaktionen mit Aktien aufgrund von Indexanpassungen.

#### Adressenausfallrisiken

Das Management von Ausfallrisiken für das Sondervermögen erfolgt im Rahmen des Risikomanagementsystems der Deka Investment GmbH. Aufgrund des bestehenden Anlageuniversums ist das Adressenausfallrisiko als niedrig einzustufen.

#### Währungsrisiken

Die Fondswährung lautet auf Euro, jedoch lauteten einige Indexkonstituenten im Berichtszeitraum auf folgende Fremdwährungen: Australische Dollar, Britisches Pfund, Dänische Krone, Hongkong-Dollar, Israelische Schekel, Japanische Yen, Kanada-Dollar, Neuseeland-Dollar, Norwegische Krone, Schwedische Krone, Schweizer Franken, Singapur-Dollar und US-Dollar. Somit bestand für den Anleger aus der Eurozone ein Währungsrisiko in diesen Fremdwährungen, wobei wegen des Ziels der Indexnachbildung keine aktive Steuerung der Währungsrisiken durch das Fondsmanagement erfolgte.

#### Wichtige Kennzahlen

##### Deka MSCI World Climate Change ESG UCITS ETF

Performance*	1 Jahr	3 Jahre p.a.	seit Auflegung p.a.
	23,62%	12,40%	14,31%

---

ISIN	DE000ETF581
------	-------------

\* Berechnung nach BVI-Methode, die bisherige Wertentwicklung ist kein verlässlicher Indikator für die künftige Wertentwicklung.

#### Sonstige Marktpreisrisiken

Das Investmentvermögen unterlag im Berichtszeitraum dem Marktpreisrisiko der im Investmentvermögen gehaltenen Wertpapiere. Da die Zusammensetzung des Investmentvermögens darauf abzielt, den zugrunde liegenden Index möglichst genau abzubilden, entsprach das Marktpreisrisiko im Berichtszeitraum auch weitestgehend dem des MSCI World Climate Change ESG Select Index (Preisindex). Die geringen Abweichungen in dem Marktpreisexposure zwischen Investmentvermögen und Index im Berichtszeitraum waren u.a. durch den Kassenbestand oder die Umsetzung von Kapitalmaßnahmen zu erklären. Die Volatilität des Anteilspreises betrug im Berichtszeitraum 12,37 Prozent.

#### Operationelle Risiken

Das Management von operationellen Risiken für das Investmentvermögen erfolgt durch die Kapitalverwaltungsgesellschaft. Die Deka Investment GmbH ist methodisch und prozessual in das in der Deka-Gruppe implementierte System zum Management und Controlling operationeller Risiken eingebunden. In diesem Rahmen werden regelmäßig die operationellen Risiken der für das Investmentvermögen relevanten Prozesse identifiziert, bewertet und überwacht. Instrumente hierfür sind u.a. das dezentrale Self Assessment, Szenarioanalysen sowie eine konzernweite Schadensfalldatenbank. Außerdem werden wesentliche Auslagerungen, insbesondere die konzernexterne Auslagerung der Fondsbuchhaltung an die BNP Paribas S.A. Niederlassung Deutschland, im Rahmen eines Auslagerungscontrollings überwacht. Im Berichtszeitraum entstand dem Investmentvermögen kein Schaden aus operationellen Risiken.

#### Liquiditätsrisiken

Aufgrund der passiven Abbildung eines Index, dessen Regelwerk liquiditätsrelevante Anforderungen an die Indexkonstituenten stellt, sowie der Investition ausschließlich in Aktien gemäß § 193 KAGB wird das Liquiditätsrisiko grundsätzlich als gering eingestuft.

# Deka MSCI World Climate Change ESG UCITS ETF

Im Berichtszeitraum wurden folgende Indexveränderungen vom Indexanbieter bekannt gegeben, welche im Fonds direkt nachvollzogen wurden:

Zu- oder Abgang	ISIN	Wertpapiername
Löschung	US00507V1098	Activision Blizzard Inc. Registered Shares DL-,000001
Löschung	US00751Y1064	Advance Auto Parts Inc. Registered Shares DL -,0001
Löschung	NL0000303709	AEGON N.V. Aandelen op naam(demat.)EO-,12
Löschung	JP3102000001	Aisin Corp. Registered Shares o.N.
Löschung	NO0010345853	Aker BP ASA Navne-Aksjer NK 1
Löschung	US03852U1060	Aramark Registered Shares DL -,01
Löschung	LU1673108939	Aroundtown SA Bearer Shares EO -,01
Löschung	US0427351004	Arrow Electronics Inc. Registered Shares DL 1
Löschung	US05722G1004	Baker Hughes Co. Reg. Shares Class A DL -,0001
Löschung	IL0002300114	Bezeq, Israel Telecomm. Corp. Registered Shares IS 1
Löschung	US09215C1053	Black Knight Inc. Registered Shares DL -,0001
Löschung	SE0017768716	Boliden AB Namn-Aktier o.N.
Löschung	GB0001367019	British Land Co. PLC, The Registered Shares LS -,25
Löschung	BMG169621056	Bunge Ltd. Registered Shares DL -,01
Löschung	CA13645T1003	Canadian Pacific Railway Ltd. Registered Shares o.N.
Löschung	US15189T1079	CenterPoint Energy Inc. Registered Shares o.N.
Löschung	GB00B033F229	Centrica PLC Reg. Shares LS -,061728395
Löschung	US16411R2085	Cheniere Energy Inc. Registered Shares DL -,003
Löschung	JE00BJJN4441	Clarivate PLC Registered Shares o.N.
Löschung	US1912161007	Coca-Cola Co., The Registered Shares DL -,25
Löschung	US1924221039	Cognex Corp. Registered Shares DL -,002
Löschung	US1941621039	Colgate-Palmolive Co. Registered Shares DL 1
Löschung	CH0012138530	Credit Suisse Group AG Namens-Aktien SF -,04
Löschung	JP3311400000	Cyberagent Inc. Registered Shares o.N.
Löschung	FR0000120644	Danone S.A. Actions Port. EO-,25
Löschung	US24906P1093	Dentsply Sirona Inc. Registered Shares DL -,01
Löschung	PTEDP0AM0009	EDP - Energias de Portugal SA Acções Nom. EO 1
Löschung	US28414H1032	Elanco Animal Health Inc. Registered Shares o.N.
Löschung	SE0016589188	Electrolux, AB Namn-Aktier B
Löschung	SE0016828511	Embracer Group AB Namn-Aktier AK Class B o.N.
Löschung	CA29250N1050	Enbridge Inc. Registered Shares o.N.
Löschung	US30212P3038	Expedia Group Inc. Registered Shares DL-,0001
Löschung	ES0118900010	Ferrovial S.A. Acciones Port. EO -,20
Löschung	US3205171057	First Horizon Corp. Registered Shares DL -,625
Löschung	US33616C1009	First Rep.Bank San Fr.(New) Registered Shares DL -,01
Löschung	US3379321074	FirstEnergy Corp. Registered Shares DL 10
Löschung	FI0009007132	Fortum Oyj Registered Shares EO 3,40
Löschung	PTGAL0AM0009	Galp Energia SGPS S.A. Acções Nominativas EO 1
Löschung	US36266G1076	GE Healthcare Technologies Inc Registered Shares DL -,01
Löschung	US3687361044	Generac Holdings Inc. Registered Shares o.N.
Löschung	US3696043013	General Electric Co. Registered Shares DL -,06
Löschung	JP3385890003	GMO Payment Gateway Inc. Registered Shares o.N.
Löschung	JP3766550002	Hakuhodo DY Holdings Inc. Registered Shares o.N.
Löschung	US4062161017	Halliburton Co. Registered Shares DL 2,50

# Deka MSCI World Climate Change ESG UCITS ETF

Im Berichtszeitraum wurden folgende Indexveränderungen vom Indexanbieter bekannt gegeben, welche im Fonds direkt nachvollzogen wurden:

Zu- oder Abgang	ISIN	Wertpapiername
Löschung	US42226K1051	Healthcare Realty Trust Inc. Reg. Shares Class A DL -,01
Löschung	HK0012000102	Henderson Land Devmt Co. Ltd. Registered Shares o.N.
Löschung	IE00BQPVPQZ61	Horizon Therapeutics PLC Registered Shares DL -,01
Löschung	BMG491BT1088	Invesco Ltd. Registered Shares DL -,10
Löschung	SE0015811955	Investor AB Namn-Aktier A (fria) o.N.
Löschung	JP3143000002	Ito En Ltd. Registered Shares o.N.
Löschung	JP3143900003	Itochu Techno-Solutions Corp. Registered Shares o.N.
Löschung	GB00BZ4BQC70	Johnson, Matthey PLC Registered Shares LS 1,101698
Löschung	NL0012015705	Just Eat Takeaway.com N.V. Registered Shares EO -,04
Löschung	JP3206000006	Kakaku.com Inc. Registered Shares o.N.
Löschung	JP3277800003	Keio Corp. Registered Shares o.N.
Löschung	CA4932711001	Keyera Corp. Registered Shares o.N.
Löschung	SE0015810247	Kinnevik AB Namn-Aktier B SK 0,025
Löschung	JP3301100008	Kobayashi Pharmaceut. Co. Ltd. Registered Shares o.N.
Löschung	NL0000009827	Koninklijke DSM N.V. Aandelen op naam EO 1,50
Löschung	NL0000009538	Koninklijke Philips N.V. Aandelen aan toonder EO 0,20
Löschung	JP3270000007	Kurita Water Industries Ltd. Registered Shares o.N.
Löschung	AU000000LLC3	LendLease Group Reg.Stapl.Secs(1Sh+1U.) o.N.
Löschung	US5303073051	Liberty Broadband Corp. Reg. Sh. Class C DL -,01
Löschung	GB00B8W67662	Liberty Global PLC Registered Shares A DL -,01
Löschung	GB00B8W67B19	Liberty Global PLC Registered Shares C DL -,01
Löschung	US5341871094	Lincoln National Corp. Registered Shares o.N.
Löschung	IE00BZ12WP82	Linde PLC Registered Shares EO 0,001
Löschung	JP3626800001	LIXIL Corp. Registered Shares o.N.
Löschung	US5502411037	Lumen Technologies Inc. Registered Shares DL 1
Löschung	JP3435750009	M3 Inc. Registered Shares o.N.
Löschung	US5719032022	Marriott International Inc. Reg. Shares Class A DL -,01
Löschung	US5747951003	Masimo Corp. Registered Shares DL -,001
Löschung	US58463J3041	Medical Properties Trust Inc. Registered Shares DL -,001
Löschung	US6081901042	Mohawk Industries Inc. Registered Shares DL -,01
Löschung	US6092071058	Mondelez International Inc. Registered Shares Class A o.N.
Löschung	GB00B1CRLC47	Mondi PLC Registered Shares EO -,20
Löschung	FI0009013296	Neste Oyj Registered Shs o.N.
Löschung	CH0038863350	Nestlé S.A. Namens-Aktien SF -,10
Löschung	AU000000NCM7	Newcrest Mining Ltd. Registered Shares o.N.
Löschung	US6512291062	Newell Brands Inc. Registered Shares DL 1
Löschung	JP3695200000	NGK Insulators Ltd. Registered Shares o.N.
Löschung	JP3689050007	Nihon M&A Center Holdings Inc. Registered Shares o.N.
Löschung	JP3717600005	Nippon Shinyaku Co. Ltd. Registered Shares o.N.
Löschung	JP3676800000	Nisshin Seifun Group Inc. Registered Shares o.N.
Löschung	JE00BYSS4X48	Novocure Ltd. Registered Shares o.N.
Löschung	DK0060534915	Novo-Nordisk AS Navne-Aktier B DK -,20
Löschung	US6826801036	Oneok Inc. (New) Registered Shares DL-,01
Löschung	CA7063271034	Pembina Pipeline Corp. Registered Shares o.N.

# Deka MSCI World Climate Change ESG UCITS ETF

Im Berichtszeitraum wurden folgende Indexveränderungen vom Indexanbieter bekannt gegeben, welche im Fonds direkt nachvollzogen wurden:

Zu- oder Abgang	ISIN	Wertpapiername
Löschung	US7134481081	PepsiCo Inc. Registered Shares DL -,0166
Löschung	JP3547670004	Persol Holdings Co. Ltd. Registered Shares o.N.
Löschung	US72352L1061	Pinterest Inc. Registered Shares DL -,00001
Löschung	US72919P2020	Plug Power Inc. Registered Shares DL -,01
Löschung	US7427181091	Procter & Gamble Co., The Registered Shares o.N.
Löschung	NL0012169213	Qiagen N.V. Aandelen op naam EO -,01
Löschung	CA7677441056	Ritchie Brothers Auction. Inc. Registered Shares o.N.
Löschung	LR0008862868	Royal Caribbean Cruises Ltd. Registered Shares DL -,01
Löschung	FI0009003305	Sampo OYJ Registered Shares Cl.A o.N.
Löschung	CH1243598427	Sandoz Group AG Namens-Aktien SF -,05
Löschung	US81181C1045	Seagen Inc. Registered Shares DL -,001
Löschung	US81211K1007	Sealed Air Corp. Registered Shares DL -,10
Löschung	GB00BFMBMT84	Sensata Technologies HLDG PLC Registered Shares LS -,01
Löschung	CH0002497458	SGS S.A. Namens-Aktien SF 1
Löschung	CA82028K2002	Shaw Communications Inc. Reg.N-Vtg Part.Shs B o.N.
Löschung	US82669G1040	Signature Bank Registered Shares DL -,01
Löschung	KYG8187G1055	SITC International Hldg.Co.Ltd Registered Shs REG S HD -,10
Löschung	US83417M1045	SolarEdge Technologies Inc. Registered Shares DL -,0001
Löschung	BE0003470755	Solvay S.A. Actions au Porteur A o.N.
Löschung	US78486Q1013	SVB Financial Group Registered Shares DL -,001
Löschung	US87612G1013	Targa Resources Corp. Registered Shares DL -,001
Löschung	DE000A1J5RX9	Telefónica Deutschland Hldg AG Namens-Aktien o.N.
Löschung	LU0156801721	Tenaris S.A. Actions Nom. DL 1
Löschung	LU2598331598	Tenaris S.A. Registered Shares DL 1
Löschung	US88339J1051	The Trade Desk Inc. Reg.Shares A DL -,000001
Löschung	US8835561023	Thermo Fisher Scientific Inc. Registered Shares DL 1
Löschung	CA8849037095	Thomson Reuters Corp. Registered Shares o.N.
Löschung	JP3592200004	Toshiba Corp. Registered Shares o.N.
Löschung	IL0010823792	Tower Semiconductor Ltd. Registered Shares IS -,10
Löschung	FR0000054470	Ubisoft Entertainment S.A. Actions Port. EO 0,0775
Löschung	US9026811052	UGI Corp. Registered Shares o.N.
Löschung	GB00B10RZP78	Unilever PLC Registered Shares LS -,031111
Löschung	DE0005089031	United Internet AG Namens-Aktien o.N.
Löschung	FR0013176526	Valéo S.E. Actions Port. EO 1
Löschung	SG0531000230	Venture Corp. Ltd. Registered Shares SD -,25
Löschung	US92338C1036	Veralto Corp. Registered Shares o.N.
Löschung	US9285634021	VMware Inc. Regist. Shares Class A DL -,01
Löschung	US9478901096	Webster Financial Corp. Registered Shares DL -,01
Löschung	JP3274280001	Welcia Holdings Co. Ltd. Registered Shares o.N.
Löschung	FR0000121204	Wendel SE Actions Port. EO 4
Löschung	US9598021098	Western Union Co. Registered Shares DL -,01
Löschung	US9621661043	Weyerhaeuser Co. Registered Shares DL 1,25
Löschung	US9633201069	Whirlpool Corp. Registered Shares DL 1
Löschung	US9694571004	Williams Cos.Inc., The Registered Shares DL 1



# Deka MSCI World Climate Change ESG UCITS ETF

**Im Berichtszeitraum wurden folgende Indexveränderungen vom Indexanbieter bekannt gegeben, welche im Fonds direkt nachvollzogen wurden:**

<b>Zu- oder Abgang</b>	<b>ISIN</b>	<b>Wertpapiername</b>
Löschung	US9778521024	Wolfspeed Inc. Registered Shares DL-,00125
Löschung	AU0000224040	Woodside Energy Group Ltd. Registered Shares o.N.
Löschung	IL0065100930	Zim Integrated Shipp.Serv.Ltd. Registered Shares o.N.
Neuaufnahme	US00766T1007	AECOM Registered Shares DL -,01
Neuaufnahme	BMG0112X1056	AEGON Ltd. Registered Shares o.N.
Neuaufnahme	US0130911037	Albertsons Companies Inc. Registered Shares DL -,001
Neuaufnahme	LU1598757687	ArcelorMittal S.A. Actions Nouvelles Nominat. oN
Neuaufnahme	US0394831020	Archer Daniels Midland Co. Registered Shares o.N.
Neuaufnahme	NL0011872643	ASR Nederland N.V. Aandelen op naam EO -,16
Neuaufnahme	US05464C1018	Axon Enterprise Inc. Registered Shares DL -,00001
Neuaufnahme	IT0005218380	Banco BPM S.p.A. Azioni o.N.
Neuaufnahme	JP3778630008	BANDAI NAMCO Holdings Inc. Registered Shares o.N.
Neuaufnahme	JP3835250006	BayCurrent Consulting Inc. Registered Shares o.N.
Neuaufnahme	NL0012866412	BE Semiconductor Inds N.V. Aandelen op Naam EO-,01
Neuaufnahme	SE0015949748	Beijer Ref AB Namn-Aktier B O.N.
Neuaufnahme	US0846707026	Berkshire Hathaway Inc. Reg.Shares B New DL -,00333
Neuaufnahme	SE0020050417	Boliden AB Namn-Aktier o.N.
Neuaufnahme	US12008R1077	Builders Firstsource Inc. Registered Shares DL -,01
Neuaufnahme	CH1300646267	Bunge Global S.A. Namens-Aktien DL-,01
Neuaufnahme	BMG169621056	Bunge Ltd. Registered Shares DL -,01
Neuaufnahme	CA13646K1084	Canadian Paci.Kansas City Ltd. Registered Shares o.N.
Neuaufnahme	AU000000CAR3	CAR Group Ltd. Registered Shares o.N.
Neuaufnahme	CA1249003098	CCL Industries Inc. Registered Shares Class B o.N.
Neuaufnahme	US15118V2079	Celsius Holdings Inc. Registered Shares o.N.
Neuaufnahme	GB00B033F229	Centrica PLC Reg. Shares LS -,061728395
Neuaufnahme	US1858991011	Cleveland-Cliffs Inc. Registered Shares DL -,125
Neuaufnahme	ES0105563003	Corporacion Acciona Energias R Acciones Port. EO 1
Neuaufnahme	US22160N1090	CoStar Group Inc. Registered Shares DL -,01
Neuaufnahme	US2435371073	Deckers Outdoor Corp. Registered Shares DL -,01
Neuaufnahme	US2533931026	Dicks Sporting Goods Inc. Registered Shares DL -,01
Neuaufnahme	CH1216478797	DSM-Firmenich AG Namens-Aktien EO -,01
Neuaufnahme	US26614N1028	DuPont de Nemours Inc. Registered Shares o.N.
Neuaufnahme	DE000ENAG999	E.ON SE Namens-Aktien o.N.
Neuaufnahme	NZEBOE0001S6	EBOS Group Ltd. Registered Shares o.N.
Neuaufnahme	PTEDP0AM0009	EDP - Energias de Portugal SA Acções Nom. EO 1
Neuaufnahme	GB00BL6K5J42	Endeavour Mining PLC Registered Shares DL-,01
Neuaufnahme	ES0130670112	Endesa S.A. Acciones Port. EO 1,20
Neuaufnahme	IT0003128367	ENEL S.p.A. Azioni nom. EO 1
Neuaufnahme	FR0010208488	Engie S.A. Actions Port. EO 1
Neuaufnahme	CA3039011026	Fairfax Finl Holdings Ltd. Reg. Shares (Sub. Vtg) o.N.
Neuaufnahme	NL0015001FS8	Ferrovial SE Registered Shares EO-,01
Neuaufnahme	FI0009007132	Fortum Oyj Registered Shares EO 3,40
Neuaufnahme	US3841091040	Graco Inc. Registered Shares DL 1
Neuaufnahme	US42226K1051	Healthcare Realty Trust Inc. Reg. Shares Class A DL -,01

# Deka MSCI World Climate Change ESG UCITS ETF

**Im Berichtszeitraum wurden folgende Indexveränderungen vom Indexanbieter bekannt gegeben, welche im Fonds direkt nachvollzogen wurden:**

<b>Zu- oder Abgang</b>	<b>ISIN</b>	<b>Wertpapiername</b>
Neuaufnahme	CH0466642201	Helvetia Holding AG Namens-Aktien SF 0,02
Neuaufnahme	US4485791028	Hyatt Hotels Corp. Registered Shs ClassA DL -,01
Neuaufnahme	ES0144580Y14	Iberdrola S.A. Acciones Port. EO -,75
Neuaufnahme	JP3131090007	IIDA Group Holdings Co. Ltd. Registered Shares o.N.
Neuaufnahme	US4663131039	Jabil Inc. Registered Shares DL -,001
Neuaufnahme	JP3705200008	Japan Airlines Co. Ltd. Registered Shares o.N.
Neuaufnahme	JP3223800008	Kawasaki Kisen Kaisha Ltd. Registered Shares o.N.
Neuaufnahme	JP3046270009	KDX Realty Investment Corp. Registered Shares o.N.
Neuaufnahme	JP3284600008	Koito Mfg Co. Ltd. Registered Shares o.N.
Neuaufnahme	US5184151042	Lattice Semiconductor Corp. Registered Shares DL -,01
Neuaufnahme	BMG611881274	Liberty Global Ltd. Registered Shares C DL o.N.
Neuaufnahme	IE00059YS762	Linde plc Registered Shares EO -,001
Neuaufnahme	US5627501092	Manhattan Associates Inc. Registered Shares DL -,01
Neuaufnahme	US5719032022	Marriott International Inc. Reg. Shares Class A DL -,01
Neuaufnahme	JP3869010003	MatsukiyoCocokara & Co. Registered Shares o.N.
Neuaufnahme	FI0009014575	Metso Oyj Registered Shares o.N.
Neuaufnahme	GB00BMWC6P49	Mondi PLC Registered Shares EO -,22
Neuaufnahme	ES0116870314	Naturgy Energy Group S.A. Acciones Port. EO 1
Neuaufnahme	FI0009013296	Neste Oyj Registered Shs o.N.
Neuaufnahme	US65249B1098	News Corp. Registered Shares A DL -,01
Neuaufnahme	JP3381000003	Nippon Steel Corp. Registered Shares o.N.
Neuaufnahme	JP3672400003	Nissan Motor Co. Ltd. Registered Shares o.N.
Neuaufnahme	DK0062498333	Novo-Nordisk AS Navne-Aktier B DK 0,1
Neuaufnahme	NL0010558797	OCI N.V. Registered Shares EO 0,02
Neuaufnahme	NL0015001WM6	Qiagen N.V. Aandelen op naam EO -,01
Neuaufnahme	CA74935Q1072	RB Global Inc. Registered Shares o.N.
Neuaufnahme	US7595091023	Reliance Steel & Alumin. Co. Registered Shares o.N.
Neuaufnahme	FR0000131906	Renault S.A. Actions Port. EO 3,81
Neuaufnahme	GB00BMVP7Y09	ROYALTY PHARMA PLC Reg.Ord.CIA Shares DL -,0001
Neuaufnahme	FI4000552500	Sampo OYJ Registered Shares CIA o.N.
Neuaufnahme	CH1243598427	Sandoz Group AG Namens-Aktien SF -,05
Neuaufnahme	SG1H97877952	Seatrium Limited Registered Shares SD -,10
Neuaufnahme	CH1256740924	SGS S.A. Namen-Aktien SF 0,04
Neuaufnahme	CA85472N1096	Stantec Inc. Registered Shares o.N.
Neuaufnahme	JP3814800003	Subaru Corp. Registered Shares o.N.
Neuaufnahme	JP3397200001	Suzuki Motor Corp. Registered Shares o.N.
Neuaufnahme	BE0974464977	Syensqo N.V. Actions au Porteur o.N.
Neuaufnahme	DE000TLX1005	Talanx AG Namens-Aktien o.N.
Neuaufnahme	LU2598331598	Tenaris S.A. Registered Shares DL 1
Neuaufnahme	US8816242098	Teva Pharmaceutical Inds Ltd. Reg. Shs.(Sp.ADRs)/1 IS-,10
Neuaufnahme	CA8849038085	Thomson Reuters Corp. Registered Shares o.N.
Neuaufnahme	US8910921084	Toro Co. Registered Shares DL 1
Neuaufnahme	US91307C1027	United Therapeutics Corp.(Del. Registered Shares DL -,01
Neuaufnahme	US92338C1036	Veralto Corp. Registered Shares o.N.

# Deka MSCI World Climate Change ESG UCITS ETF

Im Berichtszeitraum wurden folgende Indexveränderungen vom Indexanbieter bekannt gegeben, welche im Fonds direkt nachvollzogen wurden:

<b>Zu- oder Abgang</b>	<b>ISIN</b>	<b>Wertpapiername</b>
Neuaufnahme	DE000WCH8881	Wacker Chemie AG Inhaber-Aktien o.N.
Neuaufnahme	US9426222009	Watsco Inc. Reg. Shares Cl.A DL -,50
Neuaufnahme	US9694571004	Williams Cos.Inc., The Registered Shares DL 1
Neuaufnahme	SG1T56930848	Wilmar International Ltd. Registered Shares SD -,50
Neuaufnahme	JP3429300001	Zensho Holdings Co. Ltd. Registered Shares o.N.

# Deka MSCI World Climate Change ESG UCITS ETF

Zusammensetzung des Index (%)		
US5949181045	Microsoft Corp. Registered Shares DL-,00000625	9,21
US670666G1040	NVIDIA Corp. Registered Shares DL-,001	7,65
US0378331005	Apple Inc. Registered Shares o.N.	5,89
US88160R1014	Tesla Inc. Registered Shares DL-,001	3,14
US0231351067	Amazon.com Inc. Registered Shares DL -,01	2,97
US02079K3059	Alphabet Inc. Reg. Shs Cl. A DL-,001	1,21
US5324571083	Eli Lilly and Company Registered Shares o.N.	1,08
US02079K1079	Alphabet Inc. Reg. Shs Cap.Stk Cl. C DL-,001	1,08
US11135F1012	Broadcom Inc. Registered Shares DL -,001	1,03
US79466L3024	Salesforce Inc. Registered Shares DL -,001	0,90
US4781601046	Johnson & Johnson Registered Shares DL 1	0,79
DK0062498333	Novo-Nordisk AS Navne-Aktier B DK 0,1	0,78
US46625H1005	JPMorgan Chase & Co. Registered Shares DL 1	0,75
NL0010273215	ASML Holding N.V. Aandelen op naam EO -,09	0,70
US91324P1021	UnitedHealth Group Inc. Registered Shares DL -,01	0,70
US0846707026	Berkshire Hathaway Inc. Reg.Shares B New DL -,00333	0,65
US58933Y1055	Merck & Co. Inc. Registered Shares DL-,01	0,64
US92826C8394	VISA Inc. Reg. Shares Class A DL -,0001	0,63
DE0007164600	SAP SE Inhaber-Aktien o.N.	0,62
US68389X1054	Oracle Corp. Registered Shares DL -,01	0,62
US4592001014	Intl Business Machines Corp. Registered Shares DL -,20	0,60
US0079031078	Advanced Micro Devices Inc. Registered Shares DL -,01	0,59
US57636Q1040	Mastercard Inc. Registered Shares A DL -,0001	0,55
FR0000121972	Schneider Electric SE Actions Port. EO 4	0,54
US81762P1021	ServiceNow Inc. Registered Shares DL-,001	0,53
US4370761029	Home Depot Inc., The Registered Shares DL -,05	0,51
US9311421039	Walmart Inc. Registered Shares DL -,10	0,47
CH0012005267	Novartis AG Namens-Aktien SF 0,49	0,45
FR0000121014	LVMH Moët Henn. L. Vuitton SE Actions Port. (C.R.) EO 0,3	0,45
GB0009895292	AstraZeneca PLC Registered Shares DL -,25	0,44
US17275R1023	Cisco Systems Inc. Registered Shares DL-,001	0,43
CH0012032048	Roche Holding AG Inhaber-Genußscheine o.N.	0,42
US00287Y1091	AbbVie Inc. Registered Shares DL -,01	0,41
US00724F1012	Adobe Inc. Registered Shares o.N.	0,40
US29444U7000	Equinix Inc. Registered Shares DL -,001	0,38
US4581401001	Intel Corp. Registered Shares DL -,001	0,37
ES0144580Y14	Iberdrola S.A. Acciones Port. EO -,75	0,37
US0028241000	Abbott Laboratories Registered Shares o.N.	0,37
US64110L1061	Netflix Inc. Registered Shares DL -,001	0,37
US0605051046	Bank of America Corp. Registered Shares DL 0,01	0,36
US2358511028	Danaher Corp. Registered Shares DL -,01	0,35
IE00B4BNMY34	Accenture PLC Reg.Shares Class A DL-,0000225	0,34
US7475251036	QUALCOMM Inc. Registered Shares DL -,0001	0,33
US7170811035	Pfizer Inc. Registered Shares DL -,05	0,32
US5801351017	McDonalds Corp. Registered Shares DL-,01	0,30
US8825081040	Texas Instruments Inc. Registered Shares DL 1	0,29

# Deka MSCI World Climate Change ESG UCITS ETF

Zusammensetzung des Index (%)		
US46120E6023	Intuitive Surgical Inc. Registered Shares DL -,001	0,28
US20030N1019	Comcast Corp. Reg. Shares Class A DL -,01	0,28
US9497461015	Wells Fargo & Co. Registered Shares DL 1,666	0,27
US0382221051	Applied Materials Inc. Registered Shares o.N.	0,26
US92343V1044	Verizon Communications Inc. Registered Shares DL -,10	0,26
US2546871060	Walt Disney Co., The Registered Shares DL -,01	0,25
US4612021034	Intuit Inc. Registered Shares DL -,01	0,25
US90353T1007	Uber Technologies Inc. Registered Shares DL -,00001	0,25
JP3435000009	Sony Group Corp. Registered Shares o.N.	0,25
US74340W1036	ProLogis Inc. Registered Shares DL -,01	0,24
US0311621009	Amgen Inc. Registered Shares DL -,0001	0,24
FR0000120578	Sanofi S.A. Actions Port. EO 2	0,24
IE000S9YS762	Linde plc Registered Shares EO -,001	0,24
FR0000120321	L'Oréal S.A. Actions Port. EO 0,2	0,24
US6541061031	NIKE Inc. Registered Shares Class B o.N.	0,24
JP3788600009	Hitachi Ltd. Registered Shares o.N.	0,23
IE00BTN1Y115	Medtronic PLC Registered Shares DL -,0001	0,23
US8636671013	Stryker Corp. Registered Shares DL -,10	0,23
GB0005405286	HSBC Holdings PLC Registered Shares DL -,50	0,22
US2538681030	Digital Realty Trust Inc. Registered Shares DL -,01	0,22
US8725401090	TJX Companies Inc. Registered Shares DL 1	0,22
US1101221083	Bristol-Myers Squibb Co. Registered Shares DL -,10	0,21
US78409V1044	S&P Global Inc. Registered Shares DL 1	0,21
US5128071082	Lam Research Corp. Registered Shares DL -,001	0,21
US0326541051	Analog Devices Inc. Registered Shares DL -,166	0,21
US2441991054	Deere & Co. Registered Shares DL 1	0,20
CA7800871021	Royal Bank of Canada Registered Shares o.N.	0,20
US22160K1051	Costco Wholesale Corp. Registered Shares DL -,005	0,20
DE0007236101	Siemens AG Namens-Aktien o.N.	0,20
US9113121068	United Parcel Service Inc. Reg. Shares Class B DL -,01	0,20
AU000000CBA7	Commonwealth Bank of Australia Registered Shares o.N.	0,19
IE00B8KQN827	Eaton Corporation PLC Registered Shares DL -,01	0,19
US03027X1000	American Tower Corp. Registered Shares DL -,01	0,19
US38141G1040	Goldman Sachs Group Inc., The Registered Shares DL -,01	0,19
US0258161092	American Express Co. Registered Shares DL -,20	0,19
US1011371077	Boston Scientific Corp. Registered Shares DL -,01	0,18
JP3236200006	Keyence Corp. Registered Shares o.N.	0,18
US98978V1035	Zoetis Inc. Registered Shares Cl.A DL -,01	0,18
US09857L1089	Booking Holdings Inc. Registered Shares DL -,008	0,18
DK0061539921	Vestas Wind Systems A/S Navne-Aktier DK -,20	0,18
US00206R1023	AT & T Inc. Registered Shares DL 1	0,18
US5486611073	Lowes Companies Inc. Registered Shares DL -,50	0,18
US0527691069	Autodesk Inc. Registered Shares o.N.	0,17
US0367521038	Elevance Health Inc. Registered Shares DL -,01	0,17
GB00BN7SWP63	GSK PLC Registered Shares LS -,3125	0,17
JP3571400005	Tokyo Electron Ltd. Registered Shares o.N.	0,17

# Deka MSCI World Climate Change ESG UCITS ETF

Zusammensetzung des Index (%)		
US09247X1019	Blackrock Inc. Reg. Shares Class A DL -,01	0,17
US4824801009	KLA Corp. Registered Shares DL 0,001	0,17
CA8911605092	Toronto-Dominion Bank, The Registered Shares o.N.	0,16
US92532F1003	Vertex Pharmaceuticals Inc. Registered Shares DL -,01	0,16
GB0002374006	Diageo PLC Reg. Shares LS -,28935185	0,16
JP3902900004	Mitsubishi UFJ Finl Grp Inc. Registered Shares o.N.	0,16
DE0008404005	Allianz SE vink.Namens-Aktien o.N.	0,16
US58733R1023	Mercadolibre Inc. Registered Shares DL-,001	0,16
US1729674242	Citigroup Inc. Registered Shares DL -,01	0,16
US6174464486	Morgan Stanley Registered Shares DL -,01	0,16
CH0210483332	Cie Financière Richemont AG Namens-Aktien SF 1	0,15
US7433151039	Progressive Corp. Registered Shares DL 1	0,15
US6974351057	Palo Alto Networks Inc. Registered Shares DL -,0001	0,15
US4523081093	Illinois Tool Works Inc. Registered Shares o.N.	0,15
CH0044328745	Chubb Ltd. Registered Shares SF 24,15	0,15
US8243481061	Sherwin-Williams Co. Registered Shares DL 1	0,15
CH0244767585	UBS Group AG Namens-Aktien SF -,10	0,15
US0530151036	Automatic Data Processing Inc. Registered Shares DL -,10	0,15
US75886F1075	Regeneron Pharmaceuticals Inc. Registered Shares DL -,001	0,15
US8552441094	Starbucks Corp. Reg. Shares DL -,001	0,14
US0758871091	Becton, Dickinson & Co. Registered Shares DL 1	0,14
US5717481023	Marsh & McLennan Cos. Inc. Registered Shares DL 1	0,14
US3755581036	Gilead Sciences Inc. Registered Shares DL -,001	0,14
US0404131064	Arista Networks Inc. Registered Shares DL -,0001	0,14
CH0012221716	ABB Ltd. Namens-Aktien SF 0,12	0,14
CA82509L1076	Shopify Inc. Reg. Shares A (Sub Voting) oN	0,14
US58155Q1031	McKesson Corp. Registered Shares DL -,01	0,14
AU000000CSL8	CSL Ltd. Registered Shares o.N.	0,14
US8085131055	Charles Schwab Corp. Registered Shares DL -,01	0,14
US1266501006	CVS Health Corp. Registered Shares DL-,01	0,14
FR0000052292	Hermes International S.C.A. Actions au Porteur o.N.	0,13
US74762E1029	Quanta Services Inc. Registered Shares DL -,00001	0,13
HK0000069689	AIA Group Ltd Registerd Shares o.N.	0,13
US1255231003	Cigna Group, The Registered Shares DL 1	0,13
FR0000125486	VINCI S.A. Actions Port. EO 2,50	0,13
US09260D1072	Blackstone Inc. Registered Shares DL -,00001	0,13
US5951121038	Micron Technology Inc. Registered Shares DL -,10	0,13
US87612E1064	Target Corp. Registered Shares DL -,0833	0,13
US3377381088	Fiserv Inc. Registered Shares DL -,01	0,12
FR0014003TT8	Dassault Systemes SE Actions Port. EO 0,10	0,12
US67103H1077	O'Reilly Automotive Inc.[New] Registered Shares DL -,01	0,12
US0320951017	Amphenol Corp. Registered Shares CIA DL-,001	0,12
FR0000121667	EssilorLuxottica S.A. Actions Port. EO 0,18	0,12
US8725901040	T-Mobile US Inc. Registered Shares DL-,00001	0,12
US5738741041	Marvell Technology Inc. Registered Shares DL -,002	0,12
US8936411003	TransDigm Group Inc. Registered Shares DL -,01	0,12

# Deka MSCI World Climate Change ESG UCITS ETF

Zusammensetzung des Index (%)		
JP3475350009	Daiichi Sankyo Co. Ltd. Registered Shares o.N.	0,12
US7010941042	Parker-Hannifin Corp. Registered Shares DL -,50	0,11
DE0005557508	Deutsche Telekom AG Namens-Aktien o.N.	0,11
US8716071076	Synopsys Inc. Registered Shares DL -,01	0,11
GB00B2B0DG97	Relx PLC Registered Shares LS -,144397	0,11
US6200763075	Motorola Solutions Inc. Registered Shares DL -,01	0,11
CH0011075394	Zurich Insurance Group AG Nam.-Aktien SF 0,10	0,11
CH0024608827	Partners Group Holding AG Namens-Aktien SF -,01	0,11
IE00BK9ZQ967	Trane Technologies PLC Registered Shares DL 1	0,11
US1273871087	Cadence Design Systems Inc. Registered Shares DL 0,01	0,11
US31428X1063	Fedex Corp. Registered Shares DL -,10	0,11
GB00B1YW4409	3i Group PLC Registered Shares LS -,738636	0,11
US12572Q1058	CME Group Inc. Registered Shares DL -,01	0,11
US45866F1049	Intercontinental Exchange Inc. Registered Shares DL -,01	0,11
IT0003128367	ENEL S.p.A. Azioni nom. EO 1	0,11
FR0000131104	BNP Paribas S.A. Actions Port. EO 2	0,11
JE00B783TY65	Aptiv PLC Registered Shares DL -,01	0,10
US1264081035	CSX Corp. Registered Shares DL 1	0,10
US9078181081	Union Pacific Corp. Registered Shares DL 2,50	0,10
NL0009538784	NXP Semiconductors NV Aandelen aan toonder EO -,20	0,10
CA0636711016	Bank of Montreal Registered Shares CD 2	0,10
US5500211090	Lululemon Athletica Inc. Registered Shares o.N.	0,10
JP3802300008	Fast Retailing Co. Ltd. Registered Shares o.N.	0,10
JP3371200001	Shin-Etsu Chemical Co. Ltd. Registered Shares o.N.	0,10
US28176E1082	Edwards Lifesciences Corp. Registered Shares DL 1	0,10
AU000000NAB4	National Australia Bank Ltd. Registered Shares o.N.	0,10
JP3463000004	Takeda Pharmaceutical Co. Ltd. Registered Shares o.N.	0,10
NL0015001FS8	Ferrovial SE Registered Shares EO -,01	0,10
JP3566800003	Central Japan Railway Co. Registered Shares o.N.	0,10
US24703L2025	Dell Technologies Inc. Registered Shares C DL -,01	0,10
JP3890350006	Sumitomo Mitsui Financ. Group Registered Shares o.N.	0,10
US22822V1017	Crown Castle Inc. Reg. Shares new DL -,01	0,10
US0533321024	AutoZone Inc. Registered Shares DL -,01	0,10
US2521311074	DexCom Inc. Registered Shares DL -,001	0,10
US22788C1053	Crowdstrike Holdings Inc Registered Shs Cl.A DL -,0005	0,10
ES0113900J37	Banco Santander S.A. Acciones Nom. EO 0,50	0,10
GB00B24CGK77	Reckitt Benckiser Group Registered Shares LS -,10	0,10
US3364331070	First Solar Inc. Registered Shares DL -,001	0,10
US94106L1098	Waste Management Inc. Registered Shares DL -,01	0,10
US6153691059	Moodys Corp. Registered Shares DL -,01	0,09
ES0148396007	Industria de Diseño Textil SA Acciones Port. EO 0,03	0,09
US8288061091	Simon Property Group Inc. Reg. Paired Shares DL -,0001	0,09
JP3783600004	East Japan Railway Co. Registered Shares o.N.	0,09
US7782961038	Ross Stores Inc. Registered Shares DL -,01	0,09
US95040Q1040	Welltower Inc. Registered Shares DL 1	0,09
DE0005552004	Deutsche Post AG Namens-Aktien o.N.	0,09



# Deka MSCI World Climate Change ESG UCITS ETF

Zusammensetzung des Index (%)		
US74460D1090	Public Storage Registered Shares DL -,10	0,09
US9029733048	U.S. Bancorp Registered Shares DL -,01	0,09
US70450Y1038	PayPal Holdings Inc. Reg. Shares DL -,0001	0,09
JP3837800006	Hoya Corp. Registered Shares o.N.	0,09
US29355A1079	Enphase Energy Inc. Registered Shares DL -,01	0,09
US1696561059	Chipotle Mexican Grill Inc. Registered Shares DL -,01	0,09
US45168D1046	IDEXX Laboratories Inc. Registered Shares DL -,10	0,09
FR0000120628	AXA S.A. Actions Port. EO 2,29	0,09
US5950171042	Microchip Technology Inc. Registered Shares DL -,001	0,09
US14448C1045	Carrier Global Corp. Registered Shares DL -,01	0,09
IE00BLPIHW54	AON PLC Registered Shares A DL -,01	0,09
US6934751057	PNC Financial Services Group Registered Shares DL 5	0,09
DE0006231004	Infineon Technologies AG Namens-Aktien o.N.	0,09
US9113631090	United Rentals Inc. Registered Shares DL -,01	0,09
US40412C1018	HCA Healthcare Inc. Registered Shares DL -,01	0,09
US8486371045	Splunk Inc. Registered Shares DL -,001	0,09
SE0017486889	Atlas Copco AB Namn-Aktier A SK-,052125	0,09
CH0102993182	TE Connectivity Ltd. Nam.-Aktien SF 0,57	0,09
DE0008430026	Münchener Rückvers.-Ges. AG vink.Namens-Aktien o.N.	0,09
US0090661010	Airbnb Inc. Registered Shares DL -,01	0,09
US98138H1014	Workday Inc. Registered Shares A DL -,001	0,08
US23331A1097	D.R. Horton Inc. Registered Shares DL -,01	0,08
JP3970300004	Recruit Holdings Co. Ltd. Registered Shares o.N.	0,08
CA0641491075	Bank of Nova Scotia, The Registered Shares o.N.	0,08
AU000000WES1	Wesfarmers Ltd. Registered Shares o.N.	0,08
ES0113211835	Banco Bilbao Vizcaya Argent. Acciones Nom. EO 0,49	0,08
US61174X1090	Monster Beverage Corp. (NEW) Registered Shares DL -,005	0,08
US3848021040	Grainger Inc., W.W. Registered Shares DL 1	0,08
US8718291078	Sysco Corp. Registered Shares DL 1	0,08
JP3756600007	Nintendo Co. Ltd. Registered Shares o.N.	0,08
US03073E1055	Cencora Inc. Registered Shares DL -,01	0,08
JP3481800005	Daikin Industries Ltd. Registered Shares o.N.	0,08
AU000000WBC1	Westpac Banking Corp. Registered Shares o.N.	0,08
US46266C1053	IQVIA Holdings Inc. Registered Shares DL -,01	0,08
US7766961061	Roper Technologies Inc. Registered Shares DL -,01	0,08
AU000000ANZ3	Australia & N. Z. Bkg Grp Ltd. Registered Shares o.N.	0,08
US7561091049	Realty Income Corp. Registered Shares DL 1	0,08
CH0432492467	Alcon AG Namens-Aktien SF -,04	0,08
US00846U1016	Agilent Technologies Inc. Registered Shares DL -,01	0,08
US3119001044	Fastenal Co. Registered Shares DL -,01	0,08
CH0418792922	Sika AG Namens-Aktien SF 0,01	0,08
JE00BJVNSS43	Ferguson PLC Reg.Shares LS 0,1	0,08
CA21037X1006	Constellation Software Inc. Registered Shares o.N.	0,08
US1729081059	Cintas Corp. Registered Shares o.N.	0,08
US6558441084	Norfolk Southern Corp. Registered Shares DL 1	0,08
NL0011821202	ING Groep N.V. Aandelen op naam EO -,01	0,08



# Deka MSCI World Climate Change ESG UCITS ETF

Zusammensetzung des Index (%)		
US14040H1059	Capital One Financial Corp. Registered Shares DL -,01	0,08
JP3200450009	ORIX Corp. Registered Shares o.N.	0,08
CH0010645932	Givaudan SA Namens-Aktien SF 10	0,08
US0311001004	AMETEK Inc. Registered Shares DL -,01	0,07
US6795801009	Old Dominion Freight Line Inc. Registered Shares DL -,10	0,07
BE0974293251	Anheuser-Busch InBev S.A./N.V. Actions au Port. o.N.	0,07
US3635761097	Gallagher & Co., Arthur J. Registered Shares DL 1	0,07
US0268747849	American International Grp Inc Registered Shares New DL 2,50	0,07
US89832Q1094	Truist Financial Corp. Registered Shares DL 5	0,07
CH0013841017	Lonza Group AG Namens-Aktien SF 1	0,07
US5260571048	Lennar Corp. Reg. Shares Cl. A DL -,10	0,07
US6516391066	Newmont Corp. Registered Shares DL 1,60	0,07
JP3496400007	KDDI Corp. Registered Shares o.N.	0,07
US22160N1090	CoStar Group Inc. Registered Shares DL -,01	0,07
JP3910660004	Tokio Marine Holdings Inc. Registered Shares o.N.	0,07
US89417E1091	Travelers Companies Inc.,The Registered Shares o.N.	0,07
IT0000072618	Intesa Sanpaolo S.p.A. Azioni nom. o.N.	0,07
IE00BY7QL619	Johnson Controls Internat. PLC Registered Shares DL -,01	0,07
US0010551028	AFLAC Inc. Registered Shares DL -,10	0,07
US88579Y1010	3M Co. Registered Shares DL -,01	0,07
IT0005239360	UniCredit S.p.A. Azioni nom. o.N.	0,07
US68902V1070	Otis Worldwide Corp. Registered Shares DL -,01	0,07
US4448591028	Humana Inc. Registered Shares DL -,166	0,07
US3703341046	General Mills Inc. Registered Shares DL -,10	0,07
GB00B0SWJX34	London Stock Exchange Group PLC Reg. Shares LS 0,069186047	0,07
FR0000120693	Pernod Ricard S.A. Actions Port. (C.R.) o.N.	0,07
AU000000MQG1	Macquarie Group Ltd. Registered Shares o.N.	0,07
JP3914400001	Murata Manufacturing Co. Ltd. Registered Shares o.N.	0,07
DK0060094928	Orsted A/S Indehaver Aktier DK 10	0,07
IE0004927939	Kingspan Group PLC Registered Shares EO -,13	0,07
DK0060079531	DSV A/S Indehaver Bonus-Aktier DK 1	0,07
JP3436100006	SoftBank Group Corp. Registered Shares o.N.	0,07
JP3885780001	Mizuho Financial Group Inc. Registered Shares o.N.	0,07
GB00BD6K4575	Compass Group PLC Registered Shares LS -,1105	0,07
US59156R1086	MetLife Inc. Registered Shares DL -,01	0,07
US45687V1061	Ingersoll-Rand Inc. Registered Shares DL -,01	0,06
JP3162600005	SMC Corp. Registered Shares o.N.	0,06
SG1L01001701	DBS Group Holdings Ltd. Registered Shares SD 1	0,06
US0640581007	Bk of New York Mellon Corp.,The Registered Shares DL -,01	0,06
JP3122400009	Advantest Corp. Registered Shares o.N.	0,06
US34959E1091	Fortinet Inc. Registered Shares DL -,001	0,06
US5184391044	Estée Lauder Compan. Inc., The Reg. Shares Class A DL -,01	0,06
CA1360691010	Canadian Imperial Bk of Comm. Registered Shares o.N.	0,06
US30225T1025	Extra Space Storage Inc. Reg.Shs of Benef. Int. DL -,01	0,06
US9256521090	Vici Properties Inc. Registered Shares DL -,01	0,06
US7739031091	Rockwell Automation Inc. Registered Shares DL 1	0,06

# Deka MSCI World Climate Change ESG UCITS ETF

Zusammensetzung des Index (%)		
IT0003242622	Terna Rete Elettrica Nazio.SpA Azioni nom. EO -,22	0,06
US6935061076	PPG Industries Inc. Registered Shares DL 1,666	0,06
SE0015811963	Investor AB Namn-Aktier B (fria) o.N.	0,06
GB0000536739	Ashtead Group PLC Registered Shares LS -,10	0,06
US49271V1008	Keurig Dr Pepper Inc. Registered Shares DL -,01	0,06
US15135B1017	Centene Corp. Registered Shares DL -,001	0,06
US0200021014	Allstate Corp., The Registered Shares DL -,01	0,06
AU000000GMG2	Goodman Group Registered Stapled Secs o.N.	0,06
CA56501R1064	Manulife Financial Corp. Registered Shares o.N.	0,06
DE000A1EWWW0	adidas AG Namens-Aktien o.N.	0,06
US2172041061	Copart Inc. Registered Shares o.N.	0,06
US00766T1007	AECOM Registered Shares DL -,01	0,06
FR0000121485	Kering S.A. Actions Port. EO 4	0,06
FI4000297767	Nordea Bank Abp Registered Shares o.N.	0,06
US03769M1062	Apollo Global Management(New.) Registered Shares DL -,00001	0,06
US21036P1084	Constellation Brands Inc. Reg. Shs Cl.A DL -,01	0,06
US7611521078	ResMed Inc. Registered Shares DL -,004	0,06
US03076C1062	Ameriprise Financial Inc. Registered Shares DL -,01	0,06
NL0000226223	STMicroelectronics N.V. Aandelen aan toonder EO 1,04	0,06
US1924461023	Cognizant Technology Sol.Corp. Reg. Shs Class A DL -,01	0,06
US7043261079	Paychex Inc. Registered Shares DL -,01	0,06
DK0060336014	Novozymes A/S Navne-Aktier B DK 2	0,06
AU000000WOW2	Woolworths Group Ltd. Registered Shares o.N.	0,06
JP3198900007	Oriental Land Co. Ltd. Registered Shares o.N.	0,06
US98419M1009	Xylem Inc. Registered Shares DL -,01	0,06
US2566771059	Dollar General Corp. (New) Registered Shares DL -,875	0,06
US9553061055	West Pharmaceutic.Services Inc Registered Shares DL -,25	0,06
US4943681035	Kimberly-Clark Corp. Registered Shares DL 1,25	0,06
US7443201022	Prudential Financial Inc. Registered Shares DL -,01	0,06
GB00B19NLV48	Experian PLC Registered Shares DL -,10	0,06
AU000000TCL6	Transurban Group Triple Stapled Securities o.N.	0,06
US34959J1088	Fortive Corp. Registered Shares DL -,01	0,06
US4278661081	Hershey Co., The Registered Shares DL 1,-	0,06
DE0005810055	Deutsche Börse AG Namens-Aktien o.N.	0,06
US5719032022	Marriott International Inc. Reg. Shares Class A DL -,01	0,06
US49338L1035	Keysight Technologies Inc. Registered Shares DL -,01	0,06
US9291601097	Vulcan Materials Co. Registered Shares DL 1	0,06
JP3735400008	Nippon Tel. and Tel. Corp. Registered Shares o.N.	0,05
US14149Y1082	Cardinal Health Inc. Registered Shares o.N.	0,05
US12504L1098	CBRE Group Inc. Reg. Shares Class A DL -,01	0,05
US12514G1085	CDW Corp. Registered Shares DL -,01	0,05
US2567461080	Dollar Tree Inc. Registered Shares DL -,01	0,05
FR0010307819	Legrand S.A. Actions au Port. EO 4	0,05
US5926881054	Mettler-Toledo Intl Inc. Registered Shares DL -,01	0,05
US98956P1021	Zimmer Biomet Holdings Inc. Registered Shares DL -,01	0,05
US6098391054	Monolithic Power Systems Inc. Registered Shares DL -,001	0,05

# Deka MSCI World Climate Change ESG UCITS ETF

Zusammensetzung des Index (%)		
NL0000395903	Wolters Kluwer N.V. Aandelen op naam EO -,12	0,05
US31620M1062	Fidelity Natl Inform.Svcs Inc. Registered Shares DL -,01	0,05
US0534841012	Avalonbay Communities Inc. Registered Shares DL -,01	0,05
HK0388045442	Hongkong Exch. + Clear. Ltd. Registered Shs (BL 100) o.N.	0,05
JP3242800005	Canon Inc. Registered Shares o.N.	0,05
SE0007100581	Assa-Abloy AB Namn-Aktier B SK -,33	0,05
US3156161024	F5 Inc. Registered Shares o.N.	0,05
US90384S3031	Ulta Beauty Inc. Registered Shares DL -,01	0,05
FR0000125338	Capgemini SE Actions Port. EO 8	0,05
JP3304200003	Komatsu Ltd. Registered Shares o.N.	0,05
US3666511072	Gartner Inc. Reg. Shares DL -,0005	0,05
JP3802400006	Fanuc Corp. Registered Shares o.N.	0,05
US16119P1084	Charter Communications Inc. Reg. Sh. Class A DL -,001	0,05
JP3519400000	Chugai Pharmaceutical Co. Ltd. Registered Shares o.N.	0,05
NL0011794037	Ahold Delhaize N.V., Konkinkl. Aandelen aan toonder EO -,01	0,05
CH0126881561	Swiss Re AG Namens-Aktien SF -,10	0,05
IE00BWT6H894	Flutter Entertainment PLC Registered Shares EO -,09	0,05
CA94106B1013	Waste Connections Inc. Registered Shares o.N.	0,05
JP3548600000	Disco Corp. Registered Shares o.N.	0,05
US92345Y1064	Verisk Analytics Inc. Registered Shs DL -,001	0,05
US78410G1040	SBA Communications Corp. Reg. Shares Class A DL -,01	0,05
US26614N1028	DuPont de Nemours Inc. Registered Shares o.N.	0,05
GB0008706128	Lloyds Banking Group PLC Registered Shares LS -,10	0,05
US09062X1037	Biogen Inc. Registered Shares DL -,0005	0,05
US8522341036	Block Inc. Registered Shs Class A	0,05
CA13646K1084	Canadian Paci.Kansas City Ltd. Registered Shares o.N.	0,05
US37940X1028	Global Payments Inc. Registered Shares o.N.	0,05
CA4488112083	Hydro One Ltd. Registered Shares o.N.	0,05
NL0000334118	ASM International N.V. Bearer Shares EO 0,04	0,05
US9884981013	Yum! Brands, Inc. Registered Shares o.N.	0,05
US2855121099	Electronic Arts Inc. Registered Shares DL -,01	0,05
US1713401024	Church & Dwight Co. Inc. Registered Shares DL 1	0,05
JP3893200000	Mitsui Fudosan Co. Ltd. Registered Shares o.N.	0,05
US43300A2033	Hilton Worldwide Holdings Inc. Registered Shares DL -,01	0,05
CA0084741085	Agnico Eagle Mines Ltd. Registered Shares o.N.	0,05
SG1S04926220	Oversea-Chinese Bnkg Corp.Ltd. Registered Shares SD -,50	0,05
US7607591002	Republic Services Inc. Registered Shares DL -,01	0,05
US60770K1079	Moderna Inc. Registered Shares DL-,0001	0,05
US40434L1052	HP Inc. Registered Shares DL -,01	0,05
US2193501051	Corning Inc. Registered Shares DL -,50	0,05
FR0000125007	Compagnie de Saint-Gobain S.A. Actions au Porteur (C.R.) EO 4	0,05
SE0015961909	Hexagon AB Namn-Aktier B (fria) o.N.	0,05
US4523271090	Illumina Inc. Registered Shares DL -,01	0,05
DE000A1ML7J1	Vonovia SE Namens-Aktien o.N.	0,05
SE0015988019	NIBE Industrier AB Namn-Aktier B o.N.	0,05
US0304201033	American Water Works Co. Inc. Registered Shares DL -,01	0,05

# Deka MSCI World Climate Change ESG UCITS ETF

Zusammensetzung des Index (%)		
CA9628791027	Wheaton Precious Metals Corp. Registered Shares o.N.	0,05
ES0109067019	Amadeus IT Group S.A. Acciones Port. EO 0,01	0,05
US8923561067	Tractor Supply Co. Registered Shares DL -,008	0,05
JP3814000000	Fujifilm Holdings Corp. Registered Shares o.N.	0,05
CA1363751027	Canadian National Railway Co. Registered Shares o.N.	0,05
US29476L1070	Equity Residential Reg.Shs of Benef. Int. DL -,01	0,05
BMG0450A1053	Arch Capital Group Ltd. Registered Shares DL -,01	0,05
JP3164720009	Renesas Electronics Corp. Registered Shares o.N.	0,05
US9224751084	Veeva System Inc. Registered Shares A DL -,00001	0,05
CA8667961053	Sun Life Financial Inc. Registered Shares o.N.	0,05
JP3942400007	Astellas Pharma Inc. Registered Shares o.N.	0,04
JP3546800008	Terumo Corp. Registered Shares o.N.	0,04
US9297401088	Westinghouse Air Br. Tech.Corp Registered Shares DL -,01	0,04
IE00BFY8C754	Steris PLC Registered Shares DL 0,0010	0,04
US62944T1051	NVR Inc. Registered Shares DL -,01	0,04
US7458671010	Pulte Group Inc. Registered Shares DL -,01	0,04
US23804L1035	Datadog Inc. Reg. Shares Class A DL-,00001	0,04
IL0002730112	NICE Ltd. Registered Shares IS 1	0,04
US2786421030	eBay Inc. Registered Shares DL -,001	0,04
US5007541064	Kraft Heinz Co., The Registered Shares DL -,01	0,04
JP3659000008	West Japan Railway Co. Registered Shares o.N.	0,04
SE0017486897	Atlas Copco AB Namn-Aktier B(fria) o.N.	0,04
CA25675T1075	Dollarama Inc. Registered Shares o.N.	0,04
US2944291051	Equifax Inc. Registered Shares DL 1,25	0,04
US12008R1077	Builders Firstsource Inc. Registered Shares DL -,01	0,04
JP3932000007	Yaskawa Electric Corp. Registered Shares o.N.	0,04
SE0000667891	Sandvik AB Namn-Aktier o.N.	0,04
GB0031348658	Barclays PLC Registered Shares LS 0,25	0,04
GB0007099541	Prudential PLC Registered Shares LS -,05	0,04
US3032501047	Fair Isaac Corp. Registered Shares DL -,01	0,04
US46284V1017	Iron Mountain Inc. Registered Shares DL -,01	0,04
DE0006599905	Merck KGaA Inhaber-Aktien o.N.	0,04
CA45823T1066	Intact Financial Corp. Registered Shares o.N.	0,04
US46187W1071	Invitation Homes Inc. Registered Shares DL -,01	0,04
US6821891057	ON Semiconductor Corp. Registered Shares DL -,01	0,04
US60937P1066	MongoDB Inc. Registered Shs Cl.A o.N.	0,04
US0152711091	Alexandria Real Est. Equ. Inc. Registered Shares DL -,01	0,04
US4435731009	HubSpot Inc. Registered Shares DL -,001	0,04
US5732841060	Martin Marietta Materials Inc. Registered Shares DL -,01	0,04
NL0012969182	Adyen N.V. Aandelen op naam EO-,01	0,04
ES0173093024	Redeia Corporacion S.A. Acciones Port. EO -,50	0,04
US42824C1099	Hewlett Packard Enterprise Co. Registered Shares DL -,01	0,04
US03662Q1058	Ansys Inc. Registered Shares DL -,01	0,04
DE000ENER6Y0	Siemens Energy AG Namens-Aktien o.N.	0,04
JP3538800008	TDK Corp. Registered Shares o.N.	0,04
CA92938W2022	WSP Global Inc. Registered Shares o.N.	0,04

# Deka MSCI World Climate Change ESG UCITS ETF

Zusammensetzung des Index (%)		
NL0000009165	Heineken N.V. Aandelen aan toonder EO 1,60	0,04
SG1M31001969	United Overseas Bank Ltd. Registered Shares SD 1	0,04
US8740541094	Take-Two Interactive Softw.Inc Registered Shares DL -,01	0,04
US3724601055	Genuine Parts Co. Registered Shares DL 1	0,04
US4165151048	Hartford Finl SvcsGrp Inc.,The Registered Shares DL -,01	0,04
FI0009000681	Nokia Oyj Registered Shares EO 0,06	0,04
US0162551016	Align Technology Inc. Registered Shares DL -,0001	0,04
US2547091080	Discover Financial Services Registered Shares DL -,01	0,04
US9418481035	Waters Corp. Registered Shares DL -,01	0,04
US92276F1003	Ventas Inc. Registered Shares DL -,25	0,04
US0718131099	Baxter International Inc. Registered Shares DL 1	0,04
US2435371073	Deckers Outdoor Corp. Registered Shares DL -,01	0,04
CA6330671034	National Bank of Canada Registered Shares o.N.	0,04
US2600031080	Dover Corp. Registered Shares DL 1	0,04
IE00BDB6Q211	Willis Towers Watson PLC Registered Shares o.N.	0,04
US4595061015	Intl Flavors & Fragrances Inc. Registered Shares DL -,125	0,04
JP3633400001	Toyota Motor Corp. Registered Shares o.N.	0,04
US64110D1046	NetApp Inc. Registered Shares o. N.	0,04
CH0114405324	Garmin Ltd. Namens-Aktien SF 0,10	0,04
DE0005140008	Deutsche Bank AG Namens-Aktien o.N.	0,04
JP3505000004	Daiwa House Industry Co. Ltd. Registered Shares o.N.	0,04
US3021301094	Expeditors Intl of Wash. Inc. Registered Shares DL -,01	0,04
JP3197800000	Omron Corp. Registered Shares o.N.	0,04
CH0030170408	Geberit AG Nam.-Akt. (Dispost.) SF -,10	0,04
CH0025238863	Kühne + Nagel Internat. AG Namens-Aktien SF 1	0,04
US2166484020	Cooper Companies Inc. Registered Shares DL -,10	0,04
AT0000746409	Verbund AG Inhaber-Aktien A o.N.	0,04
US4364401012	Hologic Inc. Registered Shares DL -,01	0,04
JP3249600002	Kyocera Corp. Registered Shares o.N.	0,04
JP3201200007	Olympus Corp. Registered Shares o.N.	0,04
US05464C1018	Axon Enterprise Inc. Registered Shares DL -,00001	0,04
JP3818000006	Fujitsu Ltd. Registered Shares o.N.	0,04
US74144T1088	T. Rowe Price Group Inc. Registered Shares DL -,20	0,04
US11133T1034	Broadridge Financial Solutions Registered Shares DL -,01	0,04
FI0009003727	Wärtsilä Corp. Reg. Shares o.N.	0,04
CH1216478797	DSM-Firmenich AG Namens-Aktien EO -,01	0,04
CH1175448666	Straumann Holding AG Namens-Aktien SF 0,01	0,04
FR0000120503	Bouygues S.A. Actions Port. EO 1	0,04
JP3205800000	Kao Corp. Registered Shares o.N.	0,03
US9581021055	Western Digital Corp. Registered Shares DL -,01	0,03
CA12532H1047	CGI Inc. Reg.Shs Class A (Sub.Vtg) o.N.	0,03
JP3830800003	Bridgestone Corp. Registered Shares o.N.	0,03
US8574771031	State Street Corp. Registered Shares DL 1	0,03
CA8849038085	Thomson Reuters Corp. Registered Shares o.N.	0,03
US4435106079	Hubbell Inc. Registered Shares DL -,01	0,03
US3167731005	Fifth Third Bancorp Registered Shares o.N.	0,03

# Deka MSCI World Climate Change ESG UCITS ETF

Zusammensetzung des Index (%)		
US1156372096	Brown-Forman Corp. Reg. Shares Class B DL -,15	0,03
US7595091023	Reliance Steel & Alumin. Co. Registered Shares o.N.	0,03
US29362U1043	Entegris Inc. Registered Shares DL -,01	0,03
CH0012549785	Sonova Holding AG Namens-Aktien SF 0,05	0,03
US9344231041	Warner Bros. Discovery Inc. Reg. Shares Series A DL-,01	0,03
US2910111044	Emerson Electric Co. Registered Shares DL -,50	0,03
US55261F1049	M&T Bank Corp. Registered Shares DL -,50	0,03
IT0000062072	Assicurazioni Generali S.p.A. Azioni nom. o.N.	0,03
SE0000148884	Skandinaviska Enskilda Banken Namn-Aktier A (fria) SK 10	0,03
FR0000130577	Publicis Groupe S.A. Actions Port. EO 0,40	0,03
US9314271084	Walgreens Boots Alliance Inc. Reg. Shares DL -,01	0,03
JP3899600005	Mitsubishi Estate Co. Ltd. Registered Shares o.N.	0,03
DK0060448595	Coloplast AS Navne-Aktier B DK 1	0,03
US1890541097	Clorox Co., The Registered Shares DL 1	0,03
CA3039011026	Fairfax Finl Holdings Ltd. Reg. Shares (Sub. Vtg) o.N.	0,03
JP3119600009	Ajinomoto Co. Inc. Registered Shares o.N.	0,03
JP3188220002	Otsuka Holdings Company Ltd. Registered Shares o.N.	0,03
SE0000108656	Telefonaktiebolaget L.M.Erics. Namn-Aktier B (fria) o.N.	0,03
ES0127797019	EDP Renováveis S.A. Acciones Port. EO 5	0,03
NL0000687663	AerCap Holdings N.V. Aandelen op naam EO -,01	0,03
GB0007908733	SSE PLC Shs LS-,50	0,03
US8666741041	Sun Communities Inc. Registered Shares DL -,01	0,03
US45167R1041	IDEX Corp. Registered Shares DL -,01	0,03
US2788651006	Ecolab Inc. Registered Shares DL 1	0,03
FI0009013403	KONE Oyj Registered Shares Cl.B o.N.	0,03
US7547301090	Raymond James Financial Inc. Registered Shares DL -,01	0,03
CA76131D1033	Restaurant Brands Intl Inc. Registered Shares o.N.	0,03
US4456581077	Hunt (J.B.) Transport Svcs Inc Registered Shares DL -,01	0,03
NL0010832176	argenx SE Aandelen aan toonder EO -,10	0,03
ES0105066007	Cellnex Telecom S.A. Acciones Port. EO -,25	0,03
FR0000133308	Orange S.A. Actions Port. EO 4	0,03
CH0014852781	Swiss Life Holding AG Namens-Aktien SF 0,10	0,03
US05352A1007	Avantor Inc. Registered Shares DL-,01	0,03
JP3388200002	Aeon Co. Ltd. Registered Shares o.N.	0,03
IE00BKVD2N49	Seagate Technolog.Holdings PLC Registered Shares DL -,00001	0,03
CA5394811015	Loblaw Companies Ltd. Registered Shares o.N.	0,03
US02043Q1076	Alnylam Pharmaceuticals Inc Registered Shares DL -,0001	0,03
US2971781057	Essex Property Trust Inc. Registered Shares DL -,0001	0,03
FR001400AJ45	Cie Génle Étis Michelin SCpA Actions Nom. EO -,50	0,03
US83088M1027	Skyworks Solutions Inc. Registered Shares DL -,25	0,03
US5797802064	McCormick & Co. Inc. Reg. Shares (Non Voting) o.N.	0,03
JP3476480003	Dai-ichi Life Holdings Inc. Registered Shares o.N.	0,03
GB00BDR05C01	National Grid PLC Reg. Shares LS -,12431289	0,03
US60855R1005	Molina Healthcare Inc. Registered Shares DL -,001	0,03
US8807701029	Teradyne Inc. Registered Shares DL -,125	0,03
US69370C1009	PTC Inc. Registered Shares DL -,01	0,03



# Deka MSCI World Climate Change ESG UCITS ETF

Zusammensetzung des Index (%)		
US18915M1071	Cloudflare Inc. Registered Shs Cl.A DL -,001	0,03
US59522J1034	Mid-America Apartm. Comm. Inc. Registered Shares DL -,01	0,03
SE0012673267	Evolution AB (publ) Namn-Aktier SK-,003	0,03
JP3734800000	Nidec Corp. Registered Shares o.N.	0,03
JP3820000002	Fuji Electric Co. Ltd. Registered Shares o.N.	0,03
JP3278600006	Keisei Electric Railway Co.Ltd Registered Shares o.N.	0,03
FR0000120073	Air Liquide-SA Ét.Expl.P.G.Cl. Actions Port. EO 5,50	0,03
US1423391002	Carlisle Cos. Inc. Registered Shares DL 1	0,03
US0536111091	Avery Dennison Corp. Registered Shares DL 1	0,03
JP3752900005	Japan Post Holdings Co.Ltd Registered Shares o.N.	0,03
US3390411052	FleetCor Technologies Inc. Registered Shares DL -,001	0,03
US3841091040	Graco Inc. Registered Shares DL 1	0,03
JP3266400005	Kubota Corp. Registered Shares o.N.	0,03
US73278L1052	Pool Corp. Registered Shares DL -,001	0,03
US8330341012	Snap-on Inc. Registered Shares DL 1	0,03
US03990B1017	Ares Management Corp. Reg.Shares Class A DL -,01	0,03
US6311031081	Nasdaq Inc. Registered Shares DL -,01	0,03
CA6665111002	Northland Power Inc. Registered Shares o.N.	0,03
NL0011585146	Ferrari N.V. Aandelen op naam EO -,01	0,03
US98980G1022	Zscaler Inc. Registered Shares DL -,001	0,03
ES0178430E18	Telefónica S.A. Acciones Port. EO 1	0,03
GB0005603997	Legal & General Group PLC Registered Shares LS -,025	0,03
US0865161014	Best Buy Co. Inc. Registered Shares DL -,10	0,03
DE0005200000	Beiersdorf AG Inhaber-Aktien o.N.	0,03
FR0000124141	Veolia Environnement S.A. Actions au Porteur EO 5	0,03
FR0000130809	Société Générale S.A. Actions Port. EO 1,25	0,03
US44107P1049	Host Hotels & Resorts Inc. Registered Shares DL 0,01	0,03
US12503M1080	Cboe Global Markets Inc. Registered Shares DL -,01	0,03
US8816242098	Teva Pharmaceutical Inds Ltd. Reg. Shs.(Sp.ADRs)/1 IS-,10	0,03
US50540R4092	Laboratory Corp.of Amer. Hldgs Registered Shares DL -,10	0,03
GB00BH4HKS39	Vodafone Group PLC Registered Shares DL 0,2095238	0,03
US5745991068	Masco Corp. Registered Shares DL 1	0,03
HK0066009694	MTR Corporation Ltd. Registered Shares o.N.	0,03
US74251V1026	Principal Financial Group Inc. Registered Shares DL -,01	0,03
FI4000552500	Sampo OYJ Registered Shares Cl.A o.N.	0,03
JP3260800002	Kintetsu Group Holdings Co.Ltd Registered Shares o.N.	0,03
US92556V1061	Viartis Inc. Registered Shares o.N.	0,03
HK0016000132	Sun Hung Kai Properties Ltd. Registered Shares o.N.	0,03
GB00B0744B38	Bunzl PLC Registered Shares LS -,3214857	0,03
HK0669013440	Techtronic Industries Co. Ltd. Reg.Subdivided Shares o.N.	0,03
US7140461093	Revvity Inc. Registered Shares DL 1	0,03
US45784P1012	Insulet Corporation Registered Shares DL -,001	0,03
DK0010274414	Danske Bank AS Navne-Aktier DK 10	0,03
US00971T1016	Akamai Technologies Inc. Registered Shares DL -,01	0,03
US1152361010	Brown & Brown Inc. Registered Shares DL -,10	0,03
US4878361082	Kellanova Co. Registered Shares DL -,25	0,03

# Deka MSCI World Climate Change ESG UCITS ETF

Zusammensetzung des Index (%)		
ES0105046009	Aena SME S.A. Acciones Port. EO 10	0,03
GB00B5ZN1N88	Segro PLC Registered Shares LS -,10	0,03
AU000000COH5	Cochlear Ltd. Registered Shares o.N.	0,03
US92936U1097	W.P. Carey Inc. Registered Shares DL -,01	0,03
US4461501045	Huntington Bancshares Inc. Registered Shares DL-,01	0,03
US8545021011	Stanley Black & Decker Inc. Registered Shares DL 2,50	0,03
GB00B082RF11	Rentokil Initial PLC Registered Shares LS 0,01	0,03
US8962391004	Trimble Inc. Registered Shares o.N.	0,03
DK0010272202	GENMAB AS Navne Aktier DK 1	0,03
FI0009005987	UPM Kymmene Corp. Registered Shares o.N.	0,03
NO0010161896	DNB Bank ASA Navne-Aksjer NK 100	0,03
JP3420600003	Sekisui House Ltd. Registered Shares o.N.	0,03
CH0025751329	Logitech International S.A. Namens-Aktien SF -,25	0,03
JP3890310000	MS&AD Insurance Grp Hldgs Inc. Registered Shares o.N.	0,03
US50212V1008	LPL Financial Holdings Inc. Registered Shares DL -,01	0,03
GB0007188757	Rio Tinto PLC Registered Shares LS -,10	0,03
US9426222009	Watsco Inc. Reg. Shares Cl.A DL -,50	0,03
IE0004906560	Kerry Group PLC Registered Shares A EO -,125	0,03
JP3347200002	Shionogi & Co. Ltd. Registered Shares o.N.	0,03
US1491231015	Caterpillar Inc. Registered Shares DL 1	0,03
US2371941053	Darden Restaurants Inc. Registered Shares o.N.	0,03
US92343E1029	Verisign Inc. Registered Shares DL -,001	0,03
HK0823032773	Link Real Estate Investment Tr Registered Units o.N.	0,03
ES0140609019	Caixabank S.A. Acciones Port. EO 1	0,03
SE0009922164	Essity AB Namn-Aktier B	0,03
GB0032089863	NEXT PLC Registered Shares LS 0,10	0,03
US6937181088	Paccar Inc. Registered Shares DL 1	0,03
US49446R1095	Kimco Realty Corp. Registered Shares DL -,01	0,03
US3030751057	FactSet Research Systems Inc. Registered Shares DL -,01	0,03
GB00BDCPN049	Coca-Cola Europacific Pa. PLC Registered Shares EO -,01	0,03
US6907421019	Owens Corning (New) Registered Shares DL -,01	0,03
US6819191064	Omnicom Group Inc. Registered Shares DL -,15	0,03
SE0000242455	Swedbank AB Namn-Aktier A o.N.	0,03
GB0004082847	Standard Chartered PLC Registered Shares DL -,50	0,03
US7591EP1005	Regions Financial Corp. Registered Shares DL -,01	0,03
IT0004965148	Moncler S.p.A. Azioni nom. o.N.	0,03
NZMELE000257	Meridian Energy Ltd. Registered Shares o.N.	0,03
US5261071071	Lennox International Inc. Registered Shares DL -,01	0,03
US1720621010	Cincinnati Financial Corp. Registered Shares DL 2	0,03
CH0311864901	VAT Group AG Namens-Aktien SF -,10	0,03
US8581191009	Steel Dynamics Inc. Registered Shares DL-,0025	0,03
JP3160400002	Eisai Co. Ltd. Registered Shares o.N.	0,03
DE000SYM9999	Symrise AG Inhaber-Aktien o.N.	0,03
JP3778630008	BANDAI NAMCO Holdings Inc. Registered Shares o.N.	0,03
BE0003739530	UCB S.A. Actions Nom. o.N.	0,03
US7496851038	RPM International Inc. Registered Shares DL-,01	0,03



# Deka MSCI World Climate Change ESG UCITS ETF

Zusammensetzung des Index (%)		
US7757111049	Rollins Inc. Registered Shares DL 1	0,03
US2058871029	ConAgra Brands Inc. Registered Shares DL 5	0,03
JP3951600000	Unicharm Corp. Registered Shares o.N.	0,03
DE000A1DAH0	Brenntag SE Namens-Aktien o.N.	0,03
CH0010570759	Chocoladef. Lindt & Sprüngli vink.Namens-Aktien SF 100	0,03
US5018892084	LKQ Corp. Registered Shares DL -,01	0,02
US29472R1086	Equity Lifestyle Propert. Inc. Registered Shares DL -,01	0,02
CA7392391016	Power Corporation of Canada Reg. Shares (Sub. Vtg) o.N.	0,02
JP3116000005	Asahi Group Holdings Ltd. Registered Shares o.N.	0,02
US0844231029	Berkley, W.R. Corp. Registered Shares DL -,20	0,02
BMG3223R1088	Everest Group Ltd. Registered Shares DL -,01	0,02
US9022521051	Tyler Technologies Inc. Registered Shares DL -,01	0,02
DE0006048432	Henkel AG & Co. KGaA Inhaber-Vorzugsaktien o.St.o.N	0,02
US0126531013	Albemarle Corp. Registered Shares DL -,01	0,02
JP3854600008	Honda Motor Co. Ltd. Registered Shares o.N.	0,02
US1220171060	Burlington Stores Inc. Registered Shares DL -,0001	0,02
US48203R1041	Juniper Networks Inc. Registered Shares DL -,01	0,02
GB0009223206	Smith & Nephew PLC Registered Shares DL -,20	0,02
NL0013267909	Akzo Nobel N.V. Aandelen aan toonder E00,5	0,02
GB00BM8PJY71	NatWest Group PLC Registered Shares LS 1,0769	0,02
US6556631025	Nordson Corp. Registered Shares o. N.	0,02
BE0003565737	KBC Groep N.V. Parts Sociales Port. o.N.	0,02
US6658591044	Northern Trust Corp. Registered Shares DL 1,666	0,02
CA7751092007	Rogers Communications Inc. Reg. Shares Class B CD 1,62478	0,02
CA59162N1096	Metro Inc. Registered Shares o.N.	0,02
DK0060252690	Pandora A/S Navne-Aktier DK 1	0,02
JP3196000008	Odakyu Electric Railway Co.Ltd Registered Shares o.N.	0,02
US31946M1036	First Citizens BancShares Inc. Registered Shares Class A DL 1	0,02
US02665T3068	American Homes 4 Rent Reg.Shs of Ben.Int.Cl.A DL-,01	0,02
AU000000ALL7	Aristocrat Leisure Ltd. Registered Shares o.N.	0,02
US30161N1019	Exelon Corp. Registered Shares o.N.	0,02
US09061G1013	Biomarin Pharmaceutical Inc. Registered Shares DL -,001	0,02
US29414B1044	EPAM Systems Inc. Registered Shares DL -,001	0,02
JP3733000008	NEC Corp. Registered Shares o.N.	0,02
US8793691069	Teleflex Inc. Registered Shares DL 1	0,02
US87165B1035	Synchrony Financial Registered Shares DL -,001	0,02
US9892071054	Zebra Technologies Corp. Registered Shares Cl.A DL -,01	0,02
US09073M1045	Bio-Techne Corp. Registered Shares DL -,01	0,02
US83304A1060	Snap Inc. Registered Shares A DL -,00001	0,02
SE0007100599	Svenska Handelsbanken AB Namn-Aktier A (fria) SK 1,433	0,02
US9026531049	UDR Inc. Registered Shares DL-,01	0,02
IE00BLS09M33	Pentair PLC Registered Shares DL -,01	0,02
US5178341070	Las Vegas Sands Corp. Registered Shares DL -,001	0,02
BE0003822393	Elia Group Actions au Port. o.N.	0,02
JP3762600009	Nomura Holdings Inc. Registered Shares o.N.	0,02
US1598641074	Charles River Labs Intl Inc. Registered Shares DL-,01	0,02

# Deka MSCI World Climate Change ESG UCITS ETF

Zusammensetzung des Index (%)		
AU000000QBE9	QBE Insurance Group Ltd. Registered Shares o.N.	0,02
DE0005190003	Bayerische Motoren Werke AG Stammaktien EO 1	0,02
JP3165000005	Sompo Holdings Inc. Registered Shares o.N.	0,02
US1431301027	Carmax Inc. Registered Shares DL -,50	0,02
FR0000045072	Crédit Agricole S.A. Actions Port. EO 3	0,02
US1746101054	Citizens Financial Group Inc. Registered Shares DL -,01	0,02
US98980L1017	Zoom Video Communications Inc. Registered Shs Cl.A DL -,001	0,02
JP3684000007	Nitto Denko Corp. Registered Shares o.N.	0,02
AU000000JHX1	James Hardie Industries PLC Reg. Shares (CUFS)/EUR-59	0,02
CH0008742519	Swisscom AG Namens-Aktien SF 1	0,02
JP3946750001	Japan Post Bank Co.Ltd Registered Shares o.N.	0,02
CH0010570767	Chocoladef. Lindt & Sprüngli Inhaber-Part.sch. SF 10	0,02
GB00BPQY8M80	Aviva PLC Registered Shares LS -,33	0,02
NL0012866412	BE Semiconductor Inds N.V. Aandelen op Naam EO-,01	0,02
GB00BMVP7Y09	ROYALTY PHARMA PLC Reg.Ord.Cl.A Shares DL-,0001	0,02
AT0000652011	Erste Group Bank AG Inhaber-Aktien o.N.	0,02
JP3421800008	Secom Co. Ltd. Registered Shares o.N.	0,02
JP3351600006	Shiseido Co. Ltd. Registered Shares o.N.	0,02
CA2861812014	Element Fleet Management Corp. Registered Shares o.N.	0,02
IT0004176001	Prysmian S.p.A. Azioni nom. EO 0,10	0,02
US7588491032	Regency Centers Corp. Registered Shares DL -,01	0,02
JP3955000009	Yokogawa Electric Corp. Registered Shares o.N.	0,02
GB0004052071	Halma PLC Registered Shares LS -,10	0,02
GB00B8C3BL03	Sage Group PLC, The Registered Shares LS-,01051948	0,02
DE000KBX1006	Knorr-Bremse AG Inhaber-Aktien o.N.	0,02
DE0008402215	Hannover Rück SE Namens-Aktien o.N.	0,02
US3802371076	GoDaddy Inc. Registered Shares Cl.A DL-,001	0,02
FR0010908533	Edenred SE Actions Port. EO 2	0,02
AU000000SCG8	Scentre Group Ltd. Reg.Units (Stapled Secs) o.N.	0,02
JP3358000002	Shimano Inc. Registered Shares o.N.	0,02
US5627501092	Manhattan Associates Inc. Registered Shares DL -,01	0,02
US7599161095	RepliGen Corp. Registered Shares DL -,01	0,02
US1011211018	Boston Properties Inc. Registered Shares DL -,01	0,02
JP3756100008	Nitori Holdings Co. Ltd. Registered Shares o.N.	0,02
IE00BFRT3W74	Allegion PLC Registered Shares DL 1	0,02
SG1T75931496	Spore Telecommunications Ltd. Registered Shares SD -,15	0,02
US4228062083	HEICO Corp. Reg. Shares Class A DL -,01	0,02
US74834L1008	Quest Diagnostics Inc. Registered Shares DL -,01	0,02
IL0010824113	Check Point Software Techs Ltd Registered Shares IS -,01	0,02
US42250P1030	Healthpeak Properties Inc. Registered Shares DL 1	0,02
CH0012032113	Roche Holding AG Inhaber-Aktien SF 1	0,02
US5380341090	Live Nation Entertainment Inc. Registered Shares DL -,01	0,02
CA87241L1094	TFI International Inc. Registered Shares o.N.	0,02
CH1256740924	SGS S.A. Namen-Aktien SF 0,04	0,02
NL0015001WM6	Qiagen N.V. Aandelen op naam EO -,01	0,02
DE0007165631	Sartorius AG Vorzugsaktien o.St. o.N.	0,02

# Deka MSCI World Climate Change ESG UCITS ETF

Zusammensetzung des Index (%)		
JP3258000003	Kirin Holdings Co. Ltd. Registered Shares o.N.	0,02
US1331311027	Camden Property Trust Reg. Shs of Benef. Int.DL-,01	0,02
JP3892100003	Sumitomo Mitsui Trust Hldg.Inc Registered Shares o.N.	0,02
US4932671088	Keycorp Registered Shares DL 1	0,02
FR0010220475	Alstom S.A. Actions Port. EO 7	0,02
US8064071025	Henry Schein Inc. Registered Shares DL -,01	0,02
GB00BMJ6DW54	Informa PLC Registered Shares LS -,001	0,02
FR0000120172	Carrefour S.A. Actions Port. EO 2,5	0,02
US6951561090	Packaging Corp. of America Registered Shares DL -,01	0,02
US2681501092	Dynatrace Inc. Registered Shares DL-,001	0,02
US1488061029	Catalent Inc. Registered Shares DL -,01	0,02
US12541W2098	C.H. Robinson Worldwide Inc. Registered Shs (new) DL -,10	0,02
US89400J1079	TransUnion Registered Shares DL -,01	0,02
US2091151041	Consolidated Edison Inc. Registered Shares DL -,01	0,02
CA85472N1096	Stantec Inc. Registered Shares o.N.	0,02
US5132721045	Lamb Weston Holdings Inc. Registered Shares DL 1	0,02
JP3944130008	USS Co. Ltd. Registered Shares o.N.	0,02
CH0024638196	Schindler Holding AG Inhaber-Part.sch. SF -,10	0,02
AU000000BXB1	Brambles Ltd. Registered Shares o.N.	0,02
US25754A2015	Dominos Pizza Inc. Registered Shares DL -,01	0,02
US8326964058	J.M. Smucker Co. Registered Shares o.N.	0,02
US64125C1099	Neurocrine Biosciences Inc. Registered Shares DL -,001	0,02
US31620R3030	Fidelity National Finl Inc. Registered Shs. FNF DL -,0001	0,02
JP3351100007	Sysmex Corp. Registered Shares o.N.	0,02
US6687711084	Gen Digital Inc. Registered Shares DL -,01	0,02
GB00B1FH8J72	Severn Trent PLC Registered Shares LS -,9789	0,02
JP3937200008	Azbil Corp. Registered Shares o.N.	0,02
JP3409000001	Sumitomo Realty & Dev. Co.Ltd. Registered Shares o.N.	0,02
ES0125220311	Acciona S.A. Acciones Port. EO 1	0,02
US34964C1062	Fortune Brands Innovations Inc Registered Shares DL -,01	0,02
GB00BWFQGN14	Spirax-Sarco Engineering PLC Reg. Shares LS -,26923076	0,02
US6792951054	Okta Inc. Registered Shares Cl.A o.N.	0,02
NZMRPE000152	Mercury NZ Ltd. Registered Shares o.N.	0,02
US8318652091	Smith Corp., A.O. Registered Shares DL 1	0,02
US0708301041	Bath & Body Works Inc. Registered Shares DL -,50	0,02
SE0000106270	H & M Hennes & Mauritz AB Namn-Aktier B SK 0,125	0,02
US98954M2008	Zillow Group Inc. Reg. Cap. Shares C DL -,01	0,02
US4606901001	Interpublic Group of Comp.Inc. Registered Shares DL -,10	0,02
US2533931026	Dicks Sporting Goods Inc. Registered Shares DL -,01	0,02
DE000CBK1001	Commerzbank AG Inhaber-Aktien o.N.	0,02
US74736K1016	Qorvo Inc. Registered Shares DL -,0001	0,02
GB00B39J2M42	United Utilities Group PLC Registered Shares LS -,05	0,02
NL0010801007	IMCD N.V. Aandelen op naam EO -,16	0,02
KYG2177B1014	CK Asset Holdings Ltd. Registered Shares o.N.	0,02
US8910921084	Toro Co. Registered Shares DL 1	0,02
FR0013326246	Unibail-Rodamco-Westfield SE Stapled Shares EO-,05	0,02

# Deka MSCI World Climate Change ESG UCITS ETF

Zusammensetzung des Index (%)		
JP3762800005	Nomura Research Institute Ltd. Registered Shares o.N.	0,02
AU000000SUN6	Suncorp Group Ltd. Registered Shares o.N.	0,02
JP3500610005	Resona Holdings Inc. Registered Shares o.N.	0,02
DK0010181759	Carlsberg AS Navne-Aktier B DK 20	0,02
US90138F1021	Twilio Inc. Registered Shares o.N.	0,02
US4262811015	Jack Henry & Associates Inc. Registered Shares DL -,01	0,02
US29786A1060	Etsy Inc. Registered Shares DL -,001	0,02
US2561631068	DocuSign Inc. Registered Shares DL-,0001	0,02
CA6837151068	Open Text Corp. Registered Shares o.N.	0,02
DE0005785604	Fresenius SE & Co. KGaA Inhaber-Aktien o.N.	0,02
DK0060227585	Christian Hansen Holding AS Navne-Aktier DK 10	0,02
US5529531015	MGM Resorts International Registered Shares DL -,01	0,02
FR0014000MR3	Eurofins Scientific S.E. Actions Port. EO 0,01	0,02
IL0006046119	Bank Leumi Le-Israel B.M. Registered Shares IS 1	0,02
ES0167050915	ACS, Act.de Constry Serv. SA Acciones Port. EO -,50	0,02
SE0000115446	Volvo (publ), AB Namn-Aktier B (fria) o.N.	0,02
US4990491049	Knight-Swift Transp. Hldgs Inc Reg. Sh. Class A DL -,01	0,02
JP3104890003	TIS Inc. Registered Shares o.N.	0,02
SG1M77906915	CapitaLand Ascendas REIT Registered Units o.N.	0,02
US8168511090	Sempra Registered Shares o.N.	0,02
US29452E1010	Equitable Holdings Inc. Registered Shares DL-,01	0,02
CH0102484968	Julius Baer Gruppe AG Namens-Aktien SF -,02	0,02
US30063P1057	Exact Sciences Corp. Registered Shares DL -,01	0,02
SG1M51904654	CapitaLand Integrated Comm.Tr. Registered Units o.N.	0,02
NL0000009082	Kon. KPN N.V. Aandelen aan toonder EO -,04	0,02
NL0010773842	NN Group N.V. Aandelen aan toonder EO -,12	0,02
CA74935Q1072	RB Global Inc. Registered Shares o.N.	0,02
JP3639650005	Pan Pacific Intl Hldgs Corp. Registered Shares o.N.	0,02
JP3183200009	Japan Exchange Group Inc. Registered Shares o.N.	0,02
US2310211063	Cummins Inc. Registered Shares DL 2,50	0,02
NZFAPE000152	Fisher & Paykel Healt.Corp.Ltd Registered Shares o.N.	0,02
US5184151042	Lattice Semiconductor Corp. Registered Shares DL -,01	0,02
CH0008038389	Swiss Prime Site AG Nam.-Aktien SF 2	0,02
US45337C1027	Incyte Corp. Registered Shares DL -,001	0,02
GB00BJFFLV09	Croda International PLC Regist.Shares LS -,10609756	0,02
US60871R2094	Molson Coors Beverage Co. Registered Shares B DL 0,01	0,02
SE0000112724	Svenska Cellulosa AB Namn-Aktier B (fria) SK 10	0,02
IL0006625771	Bank Hapoalim B.M. Registered Shares IS 1	0,02
AU000000FMG4	Fortescue Ltd. Registered Shares o.N.	0,02
NO0003054108	Mowi ASA Navne-Aksjer NK 7,50	0,02
GB0000456144	Antofagasta PLC Registered Shares LS -,05	0,02
JP3240400006	Kikkoman Corp. Registered Shares o.N.	0,02
CA9611485090	Weston Ltd., George Registered Shares o.N.	0,02
JP3358800005	Shimizu Corp. Registered Shares o.N.	0,02
JP3173400007	Obic Co. Ltd. Registered Shares o.N.	0,02
IE0001827041	CRH PLC Registered Shares EO -,32	0,02

# Deka MSCI World Climate Change ESG UCITS ETF

Zusammensetzung des Index (%)		
FR0013154002	Sartorius Stedim Biotech S.A. Actions Port. EO -,20	0,02
US1344291091	Campbell Soup Co. Registered Shares DL -,0375	0,02
FR0000130452	Eiffage S.A. Actions Port. EO 4	0,02
US4228061093	HEICO Corp. Registered Shares DL -,01	0,02
US57667L1070	Match Group Inc. Registered Shares New DL-,001	0,02
JE00B8KF9B49	WPP PLC Registered Shares LS -,10	0,02
JP3210200006	Kajima Corp. Registered Shares o.N.	0,02
US8926721064	Tradeweb Markets Inc. Registered Shs Cl.A DL -,00001	0,02
IE00B4Q5ZN47	Jazz Pharmaceuticals PLC Registered Shares DL-,0001	0,02
AU000000TSL2	Telstra Group Ltd. Registered Shares o.N.	0,02
AU000000SGP0	Stockland Reg. Stapled Secs o.N.	0,01
JP3197600004	Ono Pharmaceutical Co. Ltd. Registered Shares o.N.	0,01
NL0000008977	Heineken Holding N.V. Aandelen aan toonder EO 1,60	0,01
HK0027032686	Galaxy Entertainment Group Ltd Registered Shares o.N.	0,01
GB00BHJYC057	InterContinental Hotels Group Reg.Shares LS -,208521303	0,01
NZXROE0001S2	Xero Ltd. Registered Shares o.N.	0,01
US02005N1000	Ally Financial Inc. Registered Shares DL -,10	0,01
US2283681060	Crown Holdings Inc. Registered Shares DL 5	0,01
JP3906000009	Minebea Mitsumi Inc. Registered Shares o.N.	0,01
US77543R1023	Roku Inc. Reg. Shares Cl. A DL-,0001	0,01
US70432V1026	Paycom Software Inc. Registered Shares DL -,01	0,01
US15677J1088	Dayforce Inc. Registered Shares o.N.	0,01
US0905722072	Bio-Rad Laboratories Inc. Reg. Shares Class A DL-,0001	0,01
CA8911021050	Toromont Industries Ltd. Registered Shares o.N.	0,01
IE00BD1RP616	Bank of Ireland Group PLC Registered Shares EO 1	0,01
AU000000IAG3	Insurance Australia Group Ltd. Registered Shares o.N.	0,01
JP3486800000	Daito Trust Constr. Co. Ltd. Registered Shares o.N.	0,01
US91307C1027	United Therapeutics Corp.(Del. Registered Shares DL -,01	0,01
BMG0112X1056	AEGON Ltd. Registered Shares o.N.	0,01
SE0012853455	EQT AB Namn-Aktier o.N.	0,01
JP3502200003	Daiwa Securities Group Inc. Registered Shares o.N.	0,01
JP3284600008	Koito Mfg Co. Ltd. Registered Shares o.N.	0,01
JP3774200004	Hankyu Hanshin Holdings Inc. Registered Shares o.N.	0,01
JP3967200001	Rakuten Group Inc. Registered Shares o.N.	0,01
NZAIAE0002S6	Auckland Intl Airport Ltd. Registered Shares o.N.	0,01
JP3902400005	Mitsubishi Electric Corp. Registered Shares o.N.	0,01
US15118V2079	Celsius Holdings Inc. Registered Shares o.N.	0,01
US0357108390	Annaly Capital Management Inc. Registered Shares DL -,01	0,01
JP3551500006	Denso Corp. Registered Shares o.N.	0,01
US0394831020	Archer Daniels Midland Co. Registered Shares o.N.	0,01
FR0000121220	Sodexo S.A. Actions Port. EO 4	0,01
CA39138C1068	Great-West Lifeco Inc. Registered Shares o.N.	0,01
GB00B1XZS820	Anglo American PLC Registered Shares DL -,54945	0,01
AU000000SHL7	Sonic Healthcare Ltd. Registered Shares o.N.	0,01
AU000000NST8	Northern Star Resources Ltd. Registered Shares o.N.	0,01
JP3749400002	Nippon Paint Holdings Co. Ltd. Registered Shares o.N.	0,01

# Deka MSCI World Climate Change ESG UCITS ETF

Zusammensetzung des Index (%)		
SE0020050417	Boliden AB Namn-Aktier o.N.	0,01
SE0001515552	Indutrade AB Aktier SK 1	0,01
GB0030913577	BT Group PLC Registered Shares LS 0,05	0,01
IL0011334468	CyberArk Software Ltd. Registered Shares IS -,01	0,01
CA33767E2024	FirstService Corp. Registered Shares o.N.	0,01
JP3165700000	NTT Data Group Corp. Registered Shares o.N.	0,01
US65249B1098	News Corp. Registered Shares A DL -,01	0,01
DE0006048408	Henkel AG & Co. KGaA Inhaber-Stammaktien o.N.	0,01
FR0010533075	Getlink SE Actions Port. EO -,40	0,01
CH0012255151	Swatch Group AG, The Inhaber-Aktien SF 2,25	0,01
NL0012059018	EXOR N.V. Aandelen aan toonder o.N.	0,01
SE0000108847	L E Lundbergföretagen AB Namn-Aktier B (fria) SK 10	0,01
GB0031638363	Intertek Group PLC Registered Shares LS -,01	0,01
FR0000051807	Téléperformance SE Actions Port. EO 2,5	0,01
US12769G1004	Caesars Entertainment Inc. Registered Shares DL -,01	0,01
AU000000CPU5	Computershare Ltd. Registered Shares o.N.	0,01
US2372661015	Darling Ingredients Inc. Registered Shares DL -,01	0,01
US3024913036	FMC Corp. Registered Shares DL -,10	0,01
US04621X1081	Assurant Inc. Registered Shares DL -,01	0,01
AU000000MIN4	Mineral Resources Ltd. Registered Shares o.N.	0,01
IT0000072170	Fincobank Banca Fineco S.p.A. Azioni nom. EO -,33	0,01
GB0000811801	Barratt Developments PLC Registered Shares LS -,10	0,01
HK2388011192	Bank of China (Hongkong) Ltd. Registered Shares o.N.	0,01
GB0008782301	Taylor Wimpey PLC Registered Shares LS -,01	0,01
DK0010219153	Rockwool A/S Navne-Aktier B DK 10	0,01
JP3357200009	Shimadzu Corp. Registered Shares o.N.	0,01
FI0009014575	Metso Oyj Registered Shares o.N.	0,01
JP3574200006	Tokyu Corp. Registered Shares o.N.	0,01
DE0006602006	GEA Group AG Inhaber-Aktien o.N.	0,01
JP3402600005	Sumitomo Metal Mining Co. Ltd. Registered Shares o.N.	0,01
US9831341071	Wynn Resorts Ltd. Registered Shares DL -,01	0,01
PTJMT0AE0001	Jerónimo Martins, SGPS, S.A. Acções Nominativas EO 1	0,01
GB00BYW0PQ60	Land Securities Group PLC Registered Shares LS 0,106666	0,01
GB00BLJNXL82	Berkeley Group Holdings PLC Reg.Ordinary Shares LS-,054141	0,01
US1431611088	Carlyle Group Inc., The Registered Shares o.N.	0,01
JP3027670003	Nippon Building Fund Inc. Registered Shares o.N.	0,01
JP3629000005	Toppan Holdings Inc. Registered Shares o.N.	0,01
AU000000PLS0	Pilbara Minerals Ltd. Registered Shares o.N.	0,01
DE000LEG1110	LEG Immobilien SE Namens-Aktien o.N.	0,01
JP3539220008	T & D Holdings Inc. Registered Shares o.N.	0,01
JP3869010003	MatsukiyoCocokara & Co. Registered Shares o.N.	0,01
US7703231032	Robert Half Inc. Registered Shares DL -,001	0,01
US4180561072	Hasbro Inc. Registered Shares DL -,50	0,01
US57060D1081	MarketAxess Holdings Inc. Registered Shares DL -,001	0,01
CA87971M1032	TELUS Corp. Registered Shares o.N.	0,01
GB00B02J6398	Admiral Group PLC Registered Shares LS -,001	0,01

# Deka MSCI World Climate Change ESG UCITS ETF

Zusammensetzung des Index (%)		
US0235865062	U-Haul Holding Co. Registered Shares Ser.N o.N.	0,01
CA4969024047	Kinross Gold Corp. Registered Shares o.N.	0,01
GB00BVYVFW23	Auto Trader Group PLC Registered Shares LS 0,01	0,01
JP3190000004	Obayashi Corp. Registered Shares o.N.	0,01
SE0000113250	Skanska AB Namn-Aktier B (fria) SK 3	0,01
JP3443600006	Taisei Corp. Registered Shares o.N.	0,01
US30040W1080	Eversource Energy Registered Shares DL 5	0,01
AU000000ASX7	ASX Ltd. Registered Shares o.N.	0,01
IT0003828271	Recordati - Ind.Chim.Farm. SpA Azioni nom. EO -,125	0,01
JP3933800009	LY Corp. Registered Shares o.N.	0,01
AU000000GPT8	GPT Group Registered Units o.N.	0,01
JP3771800004	Hamamatsu Photonics K.K. Registered Shares o.N.	0,01
GB00B1KJJ408	Whitbread PLC Reg. Shares LS -,76797385	0,01
CH0198251305	Coca-Cola HBC AG Nam.-Aktien SF 6,70	0,01
JP3497400006	Daifuku Co. Ltd. Registered Shares o.N.	0,01
JP3675600005	Nissin Foods Holdings Co. Ltd. Registered Shares o.N.	0,01
US4404521001	Hormel Foods Corp. Registered Shares DL 0,01465	0,01
CH0435377954	SIG Group AG Namens-Aktien SF-,01	0,01
HK0011000095	Hang Seng Bank Ltd. Registered Shares o.N.	0,01
CA1249003098	CCL Industries Inc. Registered Shares Class B o.N.	0,01
GB0031743007	Burberry Group PLC Registered Shares LS-,0005	0,01
US91879Q1094	Vail Resorts Inc. Registered Shares DL -,01	0,01
US3546131018	Franklin Resources Inc. Registered Shares DL -,10	0,01
FR0000121964	Klépierre S.A. Actions Port. EO 1,40	0,01
GB0006825383	Persimmon PLC Registered Shares LS -,10	0,01
AU000000MGR9	Mirvac Group Reg. Stapled Units o.N.	0,01
GB0006776081	Pearson PLC Registered Shares LS -,25	0,01
JP3862400003	Makita Corp. Registered Shares o.N.	0,01
DE0005785802	Fresenius Medical Care AG Inhaber-Aktien o.N.	0,01
US26210C1045	Dropbox Inc. Registered Shares Cl.A o.N.	0,01
FR0006174348	Bureau Veritas SA Actions au Porteur EO -,12	0,01
AU000000DXS1	DEXUS Reg.Stapled Secs (Units) o.N.	0,01
AU000000WTC3	WiseTech Global Ltd. Registered Shares o.N.	0,01
AU000000CAR3	CAR Group Ltd. Registered Shares o.N.	0,01
ES0105563003	Corporacion Acciona Energias R Acciones Port. EO 1	0,01
JP3493800001	Dai Nippon Printing Co. Ltd. Registered Shares o.N.	0,01
NL0006294274	Euronext N.V. Aandelen an toonder WI EO 1,60	0,01
NL0011872643	ASR Nederland N.V. Aandelen op naam EO -,16	0,01
DK00060636678	Tryg AS Navne-Aktier DK 5	0,01
IM00B5VQMV65	Entain PLC Registered Shares EO -,01	0,01
FR0000127771	Vivendi SE Actions Port. EO 5,5	0,01
SGXE62145532	CapitaLand Investment Ltd Registered Shares o.N.	0,01
CA3759161035	Gildan Activewear Inc. Reg. Shs (Sub.Vtg)o.N.	0,01
AU000000RIO1	Rio Tinto Ltd. Registered Shares o.N.	0,01
JP3982800009	Rohm Co. Ltd. Registered Shares o.N.	0,01
CH0012410517	Bâloise Holding AG Namens-Aktien SF 0,10	0,01



# Deka MSCI World Climate Change ESG UCITS ETF

Zusammensetzung des Index (%)		
IT0000062957	Mediobanca - Bca Cred.Fin. SpA Azioni nom. EO 0,50	0,01
FR0010040865	Gecina S.A. Actions Nom. EO 7,50	0,01
FI0009000202	Kesko Oyj Registered Shares Cl. B o.N.	0,01
JP3597800006	Tobu Railway Co. Ltd. Registered Shares o.N.	0,01
JP3637300009	Trend Micro Inc. Registered Shares o.N.	0,01
NL0015435975	Davide Campari-Milano N.V. Aandelen op naam EO -,01	0,01
BE0974349814	Warehouses De Pauw N.V. Actions Nom. o.N.	0,01
CH0024638212	Schindler Holding AG Namens-Aktien SF -,10	0,01
SE0015949748	Beijer Ref AB Namn-Aktier B O.N.	0,01
CA2499061083	Descartes Systems Grp.Inc, The Registered Shares o.N.	0,01
AU000000TWE9	Treasury Wine Estates Ltd Registered Shares o.N.	0,01
JP3148800000	Ibiden Co. Ltd. Registered Shares o.N.	0,01
FI0009014377	Orion Corp. Registered Shares Cl.B o.N.	0,01
AU000000VCX7	Vicinity Centres Ltd. Reg. Stapled Secs o.N.	0,01
US9182041080	V.F. Corp. Registered Shares o.N.	0,01
NL0011540547	ABN AMRO Bank N.V. Cert.v.Aand.op Naam EO 1	0,01
JP3027680002	Japan Real Estate Inv. Corp. Registered Shares o.N.	0,01
AU000000MPL3	Medibank Private Ltd. Registered Shares o.N.	0,01
US92556H2067	Paramount Global Registered Shares B DL-,001	0,01
CH0012138605	Adecco Group AG Namens-Aktien SF 0,1	0,01
IE00BF0L3536	AIB Group PLC Registered Shares EO -,625	0,01
CA45075E1043	IA Financial Corporation Inc. Registered Shares o.N.	0,01
NO0003733800	Orkla ASA Navne-Aksjer NK 1,25	0,01
BE0974264930	AGEAS SA/NV Actions Nominatives o.N.	0,01
AU0000219529	The Lottery Corporation Ltd. Registered Shares o.N.	0,01
SE0005127818	AB Sagax Namn-Aktier B o.N.	0,01
CA87262K1057	TMX Group Ltd. Registered Shares o.N.	0,01
JP3866800000	Panasonic Holdings Corp. Registered Shares o.N.	0,01
IL0011301780	Wix.com Ltd. Registered Shares IS -,01	0,01
GB00B1WY2338	Smiths Group PLC Registered Shares LS -,375	0,01
KYG9593A1040	Wharf Real Estate Inv. Co. Ltd Registered Shares o.N.	0,01
BE0003797140	Grpe Bruxelles Lambert SA(GBL) Actions au Porteur o.N.	0,01
US70438V1061	Paylocity Holding Corp. Registered Shares DL -,001	0,01
US4432011082	Howmet Aerospace Inc. Registered Shares DL -,01	0,01
CA5503721063	Lundin Mining Corp. Registered Shares o.N.	0,01
SE0000202624	Getinge AB Namn-Aktier B (fria) SK 2	0,01
NO0010063308	Telenor ASA Navne-Aksjer NK 6	0,01
JP3039710003	Japan Metropolitan Fund Invest Registered Shares o.N.	0,01
JP3048110005	Nomura Real Estate Mast.Fd Inc Registered Shares o.N.	0,01
IT0005218380	Banco BPM S.p.A. Azioni o.N.	0,01
JP3885400006	Misumi Group Inc. Registered Shares o.N.	0,01
FR0010340141	Aéroports de Paris S.A. Actions au Port. EO 3	0,01
CH0009002962	Barry Callebaut AG Namensaktien SF 0,02	0,01
FI0009007884	Elisa Oyj Registered Shares Class A o.N.	0,01
JP3046270009	KDX Realty Investment Corp. Registered Shares o.N.	0,01
FR0013280286	bioMerieux Actions au Porteur (P.S.) o.N.	0,01



# Deka MSCI World Climate Change ESG UCITS ETF

Zusammensetzung des Index (%)		
JP3218900003	Capcom Co. Ltd. Registered Shares o.N.	0,01
CH0012453913	Temenos AG Nam.-Aktien SF 5	0,01
AU000000REA9	REA Group Ltd. Registered Shares o.N.	0,01
FR0010259150	Ipsen S.A. Actions au Porteur EO 1	0,01
NL0000379121	Randstad N.V. Aandelen aan toonder EO 0,10	0,01
JP3670800006	Nissan Chemical Corp. Registered Shares o.N.	0,01
DE000ZAL1111	Zalando SE Inhaber-Aktien o.N.	0,01
CA6979001089	Pan American Silver Corp. Registered Shares o.N.	0,01
JP3047510007	GLP J-REIT Registered Shares o.N.	0,01
JP3256000005	Kyowa Kirin Co. Ltd. Registered Shares o.N.	0,01
JP3436120004	SBI Holdings Inc. Registered Shares o.N.	0,01
JP3940000007	Yamato Holdings Co. Ltd. Registered Shares o.N.	0,01
BE0974259880	Dleteren Group S.A. Parts Sociales au Port. o.N.	0,01
SE0017832488	Fastighets AB Balder Namn-Aktier B SK 0,16666	0,01
DK0060738599	Demant AS Navne Aktier A DK 0,2	0,01
JP3360800001	Hulic Co. Ltd. Registered Shares o.N.	0,01
DE0005313704	Carl Zeiss Meditec AG Inhaber-Aktien o.N.	0,01
AU000000RHC8	Ramsay Health Care Ltd. Registered Shares o.N.	0,01
IL0006912120	Israel Discount Bank Ltd. Registered Shares Class A IS 1	0,01
SG1J26887955	Singapore Exchange Ltd. Registered Shares SD -,01	0,01
IT0004056880	Amplifon S.p.A. Azioni nom. EO -,02	0,01
JP3300200007	Konami Group Corp. Registered Shares o.N.	0,01
SE0000667925	Telia Company AB Namn-Aktier SK 3,20	0,01
US37045V1008	General Motors Co. Registered Shares DL -,01	0,01
AU000000SEK6	Seek Ltd. Registered Shares o.N.	0,01
SG1V61937297	Singapore Airlines Ltd. Registered Shares o.N.	0,01
NZTELE000154	Spark New Zealand Ltd. Registered Shares o.N.	0,01
KYG7800X1079	Sands China Ltd. Registered Shs.Reg.S DL-,01	0,01
JP3499800005	Mitsubishi HC Capital Inc. Registered Shares o.N.	0,01
US23918K1088	DaVita Inc. Registered Shares DL -,001	0,01
JP3110650003	Asahi Intecc Co. Ltd. Registered Shares o.N.	0,01
IL0006954379	Mizrahi Tefahot Bank Ltd. Registered Shares o.N.	0,01
JP3973400009	Ricoh Co. Ltd. Registered Shares o.N.	0,01
JP3047550003	Nippon Prologis REIT Inc. Registered Shares o.N.	0,01
SGIS03926213	Mapletree Logistics Trust Registered Units o.N.	0,01
CA3495531079	Fortis Inc. Registered Shares o.N.	0,01
GB00B3MBS747	Ocado Group PLC Registered Shares LS -,02	0,01
US4663131039	Jabil Inc. Registered Shares DL -,001	0,01
JP3336560002	Suntory Beverage & Food Ltd. Registered Shares o.N.	0,01
JP3162770006	SG Holdings Co. Ltd. Registered Shares o.N.	0,01
DE0006969603	PUMA SE Inhaber-Aktien o.N.	0,01
CA67077M1086	Nutrien Ltd Registered Shares o.N.	0,01
JP3414750004	Seiko Epson Corp. Registered Shares o.N.	0,01
IT0003796171	Poste Italiane S.p.A. Azioni nom. EO -,51	0,01
JP3046390005	Daiwa House REIT Investm.Corp. Registered Shares o.N.	0,01
GB00B0LCW083	Hikma Pharmaceuticals PLC Registered Shares LS -,10	0,01

# Deka MSCI World Climate Change ESG UCITS ETF

Zusammensetzung des Index (%)		
NO0010310956	Salmar ASA Navne-Aksjer NK -,25	0,01
US29109X1063	Aspen Technology Inc. Registered Shares DL -,0001	0,01
JP3291200008	Kobe Bussan Co. Ltd. Registered Shares o.N.	0,01
DE000A12DM80	Scout24 SE Namens-Aktien o.N.	0,01
CH0466642201	Helvetia Holding AG Namens-Aktien SF 0,02	0,01
JP3758190007	Nexon Co. Ltd Registered Shares o.N.	0,01
SE0000872095	Swedish Orphan Biovitrum AB Namn-Aktier SK 1	0,01
JP3551520004	Dentsu Group Inc. Registered Shares o.N.	0,01
SE0015949201	Lifco AB Namn-Aktier B o.N.	0,01
GB0033195214	Kingfisher PLC Reg. Shares LS -,157142857	0,01
US0584981064	Ball Corp. Registered Shares o.N.	0,01
DE0006452907	Nemetschek SE Inhaber-Aktien o.N.	0,01
HK0083000502	Sino Land Co. Ltd. Registered Shares o.N.	0,01
FR0000120404	ACCOR S.A. Actions Port. EO 3	0,01
GB00BM8Q5M07	JD Sports Fashion PLC Registered Shares LS -,0005	0,01
JP3845770001	Hoshizaki Corp. Registered Shares o.N.	0,01
US3453708600	Ford Motor Co. Registered Shares DL -,01	0,01
DE0007010803	RATIONAL AG Inhaber-Aktien o.N.	0,01
JP3305990008	Concordia Financial Group Ltd. Registered Shares o.N.	0,01
JP3931600005	Yakult Honsha Co. Ltd. Registered Shares o.N.	0,01
JP3830000000	Brother Industries Ltd. Registered Shares o.N.	0,01
CA2918434077	Empire Co. Ltd. Registered Shares Class A o.N.	0,01
JP3322930003	Sumco Corp. Registered Shares o.N.	0,01
SE0000695876	Alfa Laval AB Namn-Aktier SK 2,5	0,01
CA68272K1030	Onex Corp. Reg.Shs (Subordinate Vtg) o.N.	0,01
CA3359341052	First Quantum Minerals Ltd. Registered Shares o.N.	0,01
NZEBOE0001S6	EBOS Group Ltd. Registered Shares o.N.	0,01
JP3799000009	Hirose Electric Co. Ltd. Registered Shares o.N.	0,01
GB00BGXQNP29	Phoenix Group Holdings PLC Registered Shares LS -,10	0,01
JP3188200004	Otsuka Corp. Registered Shares o.N.	0,01
BMG4587L1090	Hongkong Land Holdings Ltd. Registered Shares DL -,10	0,01
BMG611881274	Liberty Global Ltd. Registered Shares C DL o.N.	0,01
AU000000REH4	Reece Ltd. Registered Shares o.N.	0,01
SE0000163594	Securitas AB Namn-Aktier B SK 1	0,01
JP3635000007	Toyota Tsusho Corp. Registered Shares o.N.	0,01
AU000000IGO4	IGO Ltd. Registered Shares o.N.	0,01
JP3596200000	Toto Ltd. Registered Shares o.N.	0,01
SE0000107203	Industrivärden AB Namn-Aktier C o.N.	0,01
US5404241086	Loews Corp. Registered Shares DL 1	0,01
CH0016440353	Ems-Chemie Holding AG Namens-Aktien SF -,01	0,01
DE000PAG9113	Dr. Ing. h.c. F. Porsche AG Inhaber-Vorzugsaktien o.St.o.N	0,01
DE000TLX1005	Talanx AG Namens-Aktien o.N.	0,01
GB0007669376	St. James Place PLC Registered Shares LS -,15	0,01
SE0005190238	Tele2 AB Namn-Aktier B SK -,625	0,01
JP3362700001	Mitsui O.S.K. Lines Ltd. Registered Shares o.N.	0,01
JP3399310006	Zozo Inc. Registered Shares o.N.	0,01

# Deka MSCI World Climate Change ESG UCITS ETF

Zusammensetzung des Index (%)		
JP3385980002	JSR Corp. Registered Shares o.N.	0,01
HK0000093390	HKT Trust and HKT Ltd. Reg.Stapled Units o.N.	0,01
SGXE21576413	Genting Singapore Registered Shares DL -,10	0,01
JP3351500008	Shizuoka Financial Group Inc. Registered Shares o.N.	0,01
AU000000AZJ1	Aurizon Holdings Ltd. Registered Shares o.N.	0,01
HK0019000162	Swire Pacific Ltd. Registered Shares Cl.A o.N.	0,01
SG1H97877952	Seatrium Limited Registered Shares SD -,10	0,01
FR0004125920	Amundi S.A. Actions au Porteur EO 2,5	0,01
DE0005158703	Bechtle AG Inhaber-Aktien o.N.	0,01
JP3429300001	Zensho Holdings Co. Ltd. Registered Shares o.N.	0,01
GB00BP9LHF23	Schroders PLC Registered Shares LS -,20	0,01
GB00BL6K5J42	Endeavour Mining PLC Registered Shares DL-,01	0,01
SE0000190126	Industrivärden AB Namn-Aktier A (fria) o.N.	0,01
FR0013451333	LA FRANCAISE DES JEUX Actions Port. (Prom.) EO -,40	0,01
JP3762900003	Nomura Real Estate Hldgs Inc. Registered Shares o.N.	0,01
GB00BF8Q6K64	Abrdn PLC Reg. Shares LS -,139682539	0,01
JP3381000003	Nippon Steel Corp. Registered Shares o.N.	0,01
JP3511800009	Chiba Bank Ltd., The Registered Shares o.N.	0,01
SE0011090018	Holmen AB Namn-Aktier Cl. B SK 25	0,01
IL0011194789	Azrieli Group Registered Shares IS -,01	0,01
FR0000121709	SEB S.A. Actions Port. EO 1	0,01
US0495601058	Atmos Energy Corp. Registered Shares o.N.	0,01
DE000A2E4K43	Delivery Hero SE Namens-Aktien o.N.	0,01
US4485791028	Hyatt Hotels Corp. Registered Shs ClassA DL-,01	0,01
CA1349211054	Cdn Apartm. Prop. REs.Inv.Tr. Reg. Trust Units o.N.	0,01
CH0531751755	Banque Cantonale Vaudoise Namens-Aktien SF 1	0,01
US56585A1025	Marathon Petroleum Corp. Registered Shares DL -,01	0,01
US8447411088	Southwest Airlines Co. Registered Shares DL 1	0,01
NL0010545661	CNH Industrial N.V. Aandelen op naam EO -,01	0,01
US82968B1035	Sirius XM Holdings Inc. Registered Shares DL -,001	0,01
JP3634600005	Toyota Industries Corp. Registered Shares o.N.	0,01
JP3942600002	Yamaha Corp. Registered Shares o.N.	0,01
IT0005090300	Infrastrutt. Wireless Italiane Azioni nom. o.N.	0,01
JP3753000003	Nippon Yusen K.K. (NYK Line) Registered Shares o.N.	0,01
US7185461040	Phillips 66 Registered Shares DL -,01	0,01
BE0003717312	Sofina S.A. Actions Nom. o.N.	0,01
CA7481932084	Quebecor Inc. Reg. Shs Cl.B (Sub.Vtg) o.N.	0,01
JP3233250004	Japan Post Insurance Co.Ltd Registered Shares o.N.	0,01
JP3750500005	McDonald s Hldg Co.(Jap.) Ltd. Registered Shares o.N.	0,01
SG2D18969584	Mapletree Pan Asia Commercial Registered Shares RegS o.N.	0,01
JP3598600009	Toho Co. Ltd. (9602) Registered Shares o.N.	0,01
US5010441013	Kroger Co., The Registered Shares DL 1	0,01
FR0000064578	Covivio S.A. Actions Port. EO 3	0,01
SE0010100958	Latour Investment AB Namn-Aktier B SK -,208325	0,01
US9024941034	Tyson Foods Inc. Reg. Shares Cl.A DL -,10	0,01
FR0000121121	Eurazeo SE Actions au Porteur o.N.	0,01

# Deka MSCI World Climate Change ESG UCITS ETF

Zusammensetzung des Index (%)		
JP3783420007	Hikari Tsushin Inc. Registered Shares o.N.	0,01
GB00B1VZ0M25	Hargreaves Lansdown PLC Registered Shares DL-,004	0,01
JP3173540000	Open House Group Co. Ltd. Registered Shares o.N.	0,00
AU000000IEL5	IDP Education Ltd. Registered Shares o.N.	0,00
JP3407400005	Sumitomo Electric Ind. Ltd. Registered Shares o.N.	0,00
JP3922950005	MonotaRO Co. Ltd. Registered Shares o.N.	0,00
FR0000130395	Rémy Cointreau S.A. Actions au Porteur EO 1,60	0,00
NO0010582521	Gjensidige Forsikring ASA Navne-Aksjer NK 2	0,00
CH1176493729	Bachem Holding AG Namens-Aktien SF 0,01	0,00
SG1R89002252	City Developments Ltd. Registered Shares SD -,50	0,00
FR0011981968	Worldline S.A. Actions Port. EO -,68	0,00
CH0012255144	Swatch Group AG, The Namens-Aktien SF 0,45	0,00
ES0171996087	Grifols S.A. Acciones Port. Class A EO -,25	0,00
GB0006731235	Associated British Foods PLC Registered Shares LS -,0568	0,00
JP3164630000	Square Enix Hldgs Co. Ltd. Registered Shares o.N.	0,00
US61945C1036	Mosaic Co., The Registered Shares DL -,01	0,00
JP3131090007	IIDA Group Holdings Co. Ltd. Registered Shares o.N.	0,00
CH1300646267	Bunge Global S.A. Namens-Aktien DL-,01	0,00
SG1S83002349	UOL Group Ltd. Registered Shares SD 1	0,00
JP3283650004	KOSE Corp. Registered Shares o.N.	0,00
JP3400400002	SCSK Corp. Registered Shares o.N.	0,00
JP3689500001	Oracle Corp. Japan Registered Shares o.N.	0,00
JP3429800000	ANA Holdings Inc. Registered Shares o.N.	0,00
DE000ENAG999	E.ON SE Namens-Aktien o.N.	0,00
JP3835250006	BayCurrent Consulting Inc. Registered Shares o.N.	0,00
HK0000063609	Swire Properties Ltd. Registered Shares o.N.	0,00
JP3111200006	Asahi Kasei Corp. Registered Shares o.N.	0,00
IE00B1RR8406	Smurfit Kappa Group PLC Registered Shares EO -,001	0,00
NL0014332678	JDE Peets N.V. Registered Shares EO-,01	0,00
IT0003492391	Diasorin S.p.A. Azioni nom. EO 1	0,00
IT0003497168	Telecom Italia S.p.A. Azioni nom. o.N.	0,00
US29670G1022	Essential Utilities Inc. Registered Shares DL -,50	0,00
ES0130670112	Endesa S.A. Acciones Port. EO 1,20	0,00
CA05534B7604	BCE Inc. Registered Shares new o.N.	0,00
DE0005439004	Continental AG Inhaber-Aktien o.N.	0,00
US91913Y1001	Valero Energy Corp. Registered Shares DL -,01	0,00
DE000A161408	HelloFresh SE Inhaber-Aktien o.N.	0,00
HK0101000591	Hang Lung Properties Ltd. Registered Shares o.N.	0,00
CA7669101031	Riocan Real Estate Inv. Trust Reg. Trust Units o.N.	0,00
AU000000QAN2	Qantas Airways Ltd. Registered Shares o.N.	0,00
DK0010244508	A.P.Møller-Mærsk A/S Navne-Aktier B DK 1000	0,00
LU1598757687	ArcelorMittal S.A. Actions Nouvelles Nominat. oN	0,00
DE0005190037	Bayerische Motoren Werke AG Vorzugsaktien o.St. EO 1	0,00
JP3942800008	Yamaha Motor Co. Ltd. Registered Shares o.N.	0,00
IT0003153415	Snam S.p.A. Azioni nom. o.N.	0,00
US4601461035	International Paper Co. Registered Shares DL 1	0,00

# Deka MSCI World Climate Change ESG UCITS ETF

Zusammensetzung des Index (%)		
FR0010208488	Engie S.A. Actions Port. EO 1	0,00
KYG1674K1013	Budweiser Brew. Co. Apac Ltd. Registered Shares DL-,00001	0,00
US0997241064	BorgWarner Inc. Registered Shares DL -,01	0,00
HK0000608585	New World Development Co. Ltd. Reg.Shs.(Board Lot 1000) o.N.	0,00
SG1U68934629	Keppel Ltd. Registered Subd. Shares SD-,25	0,00
US36118L1061	Futu Holdings Ltd. Reg.Shs (Sp.ADRs)/1 o.N.	0,00
FI0009005961	Stora Enso Oyj Reg. Shares Cl.R EO 1,70	0,00
DE0006062144	Covestro AG Inhaber-Aktien o.N.	0,00
JP3705200008	Japan Airlines Co. Ltd. Registered Shares o.N.	0,00
NL0009434992	Lyondellbasell Industries NV Registered Shares A EO -,04	0,00
US96145D1054	WRKCo Inc. Registered Shares DL -,01	0,00
CA4495861060	IGM Financial Inc. Registered Shares o.N.	0,00
SE0000108227	SKF AB Namn-Aktier B SK 0,625	0,00
US0130911037	Albertsons Companies Inc. Registered Shares DL -,001	0,00
AU000000APA1	APA Group Stapled Securities o.N.	0,00
CA0089118776	Air Canada Inc. Reg.Shares (Variable Vtg) o.N.	0,00
JP3688370000	Nippon Express Holdings Inc. Registered Shares o.N.	0,00
US1858991011	Cleveland-Cliffs Inc. Registered Shares DL -,125	0,00
JP3397200001	Suzuki Motor Corp. Registered Shares o.N.	0,00
CA5592224011	Magna International Inc. Registered Shares o.N.	0,00
NO0005052605	Norsk Hydro ASA Navne-Aksjer NK 1,098	0,00
GB00BMW6P49	Mondi PLC Registered Shares EO -,22	0,00
JP3419400001	Sekisui Chemical Co. Ltd. Registered Shares o.N.	0,00
JP3897700005	Mitsubishi Chemical Group Corp Registered Shares o.N.	0,00
DK0010244425	A.P.Møller-Mærsk A/S Navne-Aktier A DK 1000	0,00
JP3112000009	AGC Inc. Registered Shares o.N.	0,00
JP3621000003	Toray Industries Inc. Registered Shares o.N.	0,00
BE0974320526	Umicore S.A. Actions Nom. o.N.	0,00
SE0000115420	Volvo (publ), AB Namn-Aktier A (fria) o.N.	0,00
FR0010313833	Arkema S.A. Actions au Porteur EO 10	0,00
AU000000BSL0	Bluescope Steel Ltd. Registered Shares o.N.	0,00
BE0974464977	Syensqo N.V. Actions au Porteur o.N.	0,00
JP3223800008	Kawasaki Kisen Kaisha Ltd. Registered Shares o.N.	0,00
JP3283460008	Koei Tecmo Holdings Co. Ltd. Registered Shares o.N.	0,00
FI0009013296	Neste Oyj Registered Shs o.N.	0,00
JP3814800003	Subaru Corp. Registered Shares o.N.	0,00
CA0158571053	Algonquin Power&Utilities Corp Registered Shares o.N.	0,00
JP3918000005	Meiji Holdings Co.Ltd. Registered Shares o.N.	0,00
NO0010208051	Yara International ASA Navne-Aksjer NK 1,70	0,00
JP3888300005	Mitsui Chemicals Inc. Registered Shares o.N.	0,00
CA8029121057	Saputo Inc. Registered Shares o.N.	0,00
DE0008232125	Deutsche Lufthansa AG vink.Namens-Aktien o.N.	0,00
AU000000ORI1	Orica Ltd. Registered Shares o.N.	0,00
SG1T56930848	Wilmar International Ltd. Registered Shares SD -,50	0,00
IL0002810146	ICL Group Ltd. Registered Shares o.N.	0,00
CA9528451052	West Fraser Timber Co. Ltd. Registered Shares o.N.	0,00

# Deka MSCI World Climate Change ESG UCITS ETF

Zusammensetzung des Index (%)		
KYG960071028	WH Group Ltd Registered Shares DL -,0001	0,00
JP3672400003	Nissan Motor Co. Ltd. Registered Shares o.N.	0,00
DE000EVNK013	Evonik Industries AG Namens-Aktien o.N.	0,00
US9604131022	Westlake Corp. Registered Shares DL -,01	0,00
JP3787000003	Hitachi Constr. Mach. Co. Ltd. Registered Shares o.N.	0,00
CA1367178326	Canadian Utilities Ltd. Reg.Shs Cl.A (Non Voting) o.N.	0,00
JP3711600001	Nippon Sanso Holdings Corp. Registered Shares o.N.	0,00
ES0130960018	Enagas S.A. Acciones Port. EO 1,50	0,00
US5218652049	Lear Corp. Registered Shares DL -,01	0,00
CH0012142631	Clariant AG Namens-Aktien SF 2,18	0,00
SE0001662230	Husqvarna AB Namn-Aktier B SK 100	0,00
JP3137200006	Isuzu Motors Ltd. Registered Shares o.N.	0,00
FR0000131906	Renault S.A. Actions Port. EO 3,81	0,00
JP3401400001	Sumitomo Chemical Co. Ltd. Registered Shares o.N.	0,00
CA05577W2004	BRP Inc. Reg.Subordinate Voting Shs oN	0,00
JP3174410005	Oji Holdings Corp. Registered Shares o.N.	0,00
AT0000937503	voestalpine AG Inhaber-Aktien o.N.	0,00
JP3868400007	Mazda Motor Corp. Registered Shares o.N.	0,00
JP3595200001	Tosoh Corp. Registered Shares o.N.	0,00
NL0010558797	OCI N.V. Registered Shares EO 0,02	0,00
CA1366812024	Canadian Tire Corp. Ltd. Registered Shares Class A o.N.	0,00
GB00B019KW72	Sainsbury PLC, J. Registered Shs LS -,28571428	0,00
US2473617023	Delta Air Lines Inc. Registered Shares DL -,0001	0,00
JP3359600008	Sharp Corp. Registered Shares o.N.	0,00
US4039491000	HF Sinclair Corp. Registered Shares DL -,01	0,00
DE000WCH8881	Wacker Chemie AG Inhaber-Aktien o.N.	0,00
CA0213611001	AltaGas Ltd. Registered Shares o.N.	0,00
AU0000088338	Ampol Ltd. Registered Shares o.N.	0,00
IE0002424939	DCC PLC Registered Shares EO -,25	0,00
CA70137W1086	Parkland Corp. Registered Shares o.N.	0,00
ES0116870314	Naturgy Energy Group S.A. Acciones Port. EO 1	0,00
SE0016844831	Volvo Car AB Namn-Aktier B o.N.	0,00

# Deka MSCI World Climate Change ESG UCITS ETF

## Vermögensübersicht zum 31. Januar 2024.

	Kurswert in EUR	Kurswert in EUR	% des Fonds- vermögens <sup>1)</sup>
<b>I. Vermögensgegenstände</b>		<b>679.374.426,84</b>	<b>100,02</b>
1. Aktien		678.502.446,41	99,90
- Aeronautik und Weltraum	1.107.439,41		0,16
- Audiovisuelle Industrie	5.505.152,70		0,81
- Banken	41.459.171,66		6,10
- Bau und Baustoffe	12.956.687,67		1,91
- Bergbau	3.019.142,23		0,44
- Büroausstattung	52.689.150,66		7,76
- Chemische Industrie	7.758.964,13		1,14
- Einzelhandel	34.060.963,81		5,01
- Elektrik / Elektronik	102.085.113,36		15,03
- Energieversorger	10.496.732,52		1,55
- Freizeit/Tourismus	1.529.148,33		0,23
- Holdinggesellschaften	825.223,02		0,12
- Landwirtschaft und Fischerei	224.857,14		0,03
- Maschinenbau und Fahrzeugbau	37.320.680,94		5,49
- Papier und andere Basisprodukte	303.165,72		0,04
- Papier- und Verpackungsindustrie	491.726,02		0,07
- Pharmaindustrie / Biotech	93.251.915,99		13,73
- Real Estate	20.739.087,74		3,05
- Software	97.779.024,18		14,40
- Sonstige Dienstleistungen	15.077.217,69		2,22
- Sonstige Finanzdienstleistungen	19.085.823,38		2,81
- Sonstige industrielle Werte	4.999.074,90		0,74
- Telekommunikation	61.215.889,43		9,01
- Textilien und Kleidung	6.898.668,08		1,02
- Transportation	10.613.300,68		1,56
- Unterhaltungsindustrie	2.352.414,20		0,35
- Verbrauchsgüter	11.700.787,03		1,72
- Versicherungen	22.955.923,79		3,38
2. Forderungen		329.322,76	0,05
3. Bankguthaben		542.657,67	0,08
<b>II. Verbindlichkeiten</b>		<b>-162.919,03</b>	<b>-0,02</b>
<b>III. Fondsvermögen</b>		<b>679.211.507,81</b>	<b>100,00</b>

<sup>1)</sup> Rundungsbedingte Differenzen bei den Prozent-Anteilen sind möglich.



# Deka MSCI World Climate Change ESG UCITS ETF

## Vermögensaufstellung zum 31. Januar 2024.

ISIN	Gattungsbezeichnung	Markt	Stück bzw. Anteile bzw. Whg. in 1.000	Bestand 31.01.2024	Käufe/ Zugänge Im Berichtszeitraum	Verkäufe/ Abgänge	Kurs	Kurswert in EUR	% des Fondsvermögens
Börsengehandelte Wertpapiere									
Aktien									
Inland									
DE000A1EWWWW0	adidas AG		STK	2.285	479	103	EUR 176,120	402.434,20	0,06
DE0008404005	Allianz SE		STK	4.378	948	60	EUR 247,800	1.084.868,40	0,16
DE0005190003	Bayerische Motoren Werke AG		STK	1.613	1.444	1.142	EUR 96,780	156.106,14	0,02
DE0005190037	Bayerische Motoren Werke AG		STK	298	263	200	EUR 90,750	27.043,50	0,00
DE0005158703	Bechtle AG		STK	863	184	3	EUR 48,340	41.717,42	0,01
DE0005200000	Beiersdorf AG		STK	1.425	311	0	EUR 135,850	193.586,25	0,03
DE000A1DAHH0	Brenntag SE		STK	2.067	1.751	1.479	EUR 82,260	170.031,42	0,03
DE0005313704	Carl Zeiss Meditec AG		STK	614	165	15	EUR 98,560	60.515,84	0,01
DE000CBK1001	Commerzbank AG		STK	11.442	2.508	143	EUR 10,680	122.200,56	0,02
DE0005439004	Continental AG		STK	375	82	0	EUR 76,200	28.575,00	0,00
DE0006062144	Covestro AG		STK	485	109	0	EUR 49,080	23.803,80	0,00
DE000A2E4K43	Delivery Hero SE		STK	1.849	464	611	EUR 21,300	39.383,70	0,01
DE0005140008	Deutsche Bank AG		STK	20.904	4.666	1.308	EUR 12,034	251.558,74	0,04
DE0005810055	Deutsche Börse AG		STK	2.031	439	5	EUR 184,750	375.227,25	0,06
DE0008232125	Deutsche Lufthansa AG		STK	1.455	605	3.660	EUR 7,748	11.273,34	0,00
DE0005552004	Deutsche Post AG		STK	14.188	3.209	185	EUR 44,520	631.649,76	0,09
DE0005557508	Deutsche Telekom AG		STK	33.923	7.487	217	EUR 22,745	771.578,64	0,11
DE000PAG9113	Dr. Ing. h.c. F. Porsche AG		STK	576	480	238	EUR 79,120	45.573,12	0,01
DE000ENAG999	E.ON SE		STK	2.394	2.560	166	EUR 12,560	30.068,64	0,00
DE000EVNK013	Evonik Industries AG		STK	581	180	0	EUR 17,145	9.961,25	0,00
DE0005785802	Fresenius Medical Care KGaA		STK	2.163	470	4	EUR 36,000	77.868,00	0,01
DE0005785604	Fresenius SE & Co. KGaA		STK	4.455	968	10	EUR 26,120	116.364,60	0,02
DE0006602006	GEA Group AG		STK	2.338	2.015	1.369	EUR 37,200	86.973,60	0,01
DE0008402215	Hannover Rück SE		STK	655	143	3	EUR 222,200	145.541,00	0,02
DE000A161408	HelloFresh SE		STK	2.305	492	148	EUR 12,370	28.512,85	0,00
DE0006048408	Henkel AG & Co. KGaA		STK	1.440	314	0	EUR 63,360	91.238,40	0,01
DE0006048432	Henkel AG & Co. KGaA		STK	2.346	490	74	EUR 71,100	166.800,60	0,02
DE0006231004	Infineon Technologies AG		STK	17.781	3.792	0	EUR 33,745	600.019,85	0,09
DE000KBX1006	Knorr-Bremse AG		STK	2.546	562	77	EUR 57,540	146.496,84	0,02
DE000LEG1110	LEG Immobilien SE		STK	1.089	286	19	EUR 77,460	84.353,94	0,01
DE0006599905	Merck KGaA		STK	1.841	419	0	EUR 152,400	280.568,40	0,04
DE0008430026	Münchener Rückvers.-Ges. AG		STK	1.481	300	14	EUR 394,200	583.810,20	0,09
DE0006452907	Nemetschek SE		STK	613	130	1	EUR 86,020	52.730,26	0,01
DE0006969603	PUMA SE		STK	1.486	324	0	EUR 37,600	55.873,60	0,01
DE0007010803	RATIONAL AG		STK	72	16	1	EUR 714,000	51.408,00	0,01
DE0007164600	SAP SE		STK	26.056	5.913	0	EUR 160,800	4.189.804,80	0,62
DE0007165631	Sartorius AG		STK	401	126	10	EUR 340,900	136.700,90	0,02
DE000A12DM80	Scout24 AG		STK	795	175	49	EUR 68,420	54.393,90	0,01
DE0007236101	Siemens AG		STK	8.152	1.857	70	EUR 166,680	1.358.775,36	0,20
DE000ENER6Y0	Siemens Energy AG		STK	19.534	6.775	288	EUR 13,965	272.792,31	0,04
DE000SYM9999	Symrise AG		STK	1.787	393	15	EUR 95,940	171.444,78	0,03
DE000TLX1005	Talanx AG		STK	701	701	0	EUR 65,050	45.600,05	0,01
DE000A1ML7J1	Vonovia SE		STK	10.842	3.566	729	EUR 29,050	314.960,10	0,05
DE000WCH8881	Wacker Chemie AG		STK	45	45	0	EUR 101,450	4.565,25	0,00
DE000ZAL1111	Zalando SE		STK	3.326	727	0	EUR 18,680	62.129,68	0,01
							EUR	13.656.884,24	2,01
Ausland									
GB00B1YW4409	3i Group PLC		STK	25.250	5.112	210	GBP 24,790	733.818,87	0,11
US88579Y1010	3M Co.		STK	5.458	1.195	22	USD 94,350	474.073,46	0,07
DK0010244508	A.P.Møller-Mærsk A/S		STK	16	8	31	DKK 12.725,000	27.315,48	0,00
DK0010244425	A.P.Møller-Mærsk A/S		STK	10	5	19	DKK 12.510,000	16.783,72	0,00
SE0005127818	AB Sagax		STK	3.028	862	60	SEK 254,300	68.607,87	0,01
CH0012221716	ABB Ltd.		STK	23.987	5.533	0	CHF 36,690	944.497,78	0,14
US0028241000	Abbott Laboratories		STK	24.087	4.954	268	USD 113,150	2.509.039,40	0,37
US00287Y1091	AbbVie Inc.		STK	18.594	4.013	74	USD 164,400	2.814.134,50	0,41
NL0011540547	ABN AMRO Bank N.V.		STK	5.168	1.720	3	EUR 13,660	70.594,88	0,01
GB00BF8Q6K64	Abrdn PLC		STK	20.378	4.372	2.286	GBP 1,685	40.254,31	0,01
IE00B4BNMY34	Accenture PLC		STK	6.813	1.489	50	USD 363,880	2.282.268,76	0,34
ES0125220311	Acciona S.A.		STK	1.061	228	0	EUR 120,250	127.585,25	0,02
FR0001204040	ACCOR S.A.		STK	1.426	482	0	EUR 36,700	52.334,20	0,01
ES0167050915	ACS, Actde Constry Serv. SA		STK	3.157	2.707	2.126	EUR 36,590	115.514,63	0,02
CH0012138605	Adecco Group AG		STK	1.726	376	1	CHF 37,540	69.536,42	0,01
GB00B02J6398	Admiral Group PLC		STK	2.826	1.287	0	GBP 25,150	83.322,27	0,01
US00724F1012	Adobe Inc.		STK	4.734	1.005	100	USD 617,780	2.692.354,91	0,40
US0079031078	Advanced Micro Devices Inc.		STK	25.761	8.655	558	USD 167,690	3.976.858,08	0,59
JP3122400009	Advantest Corp.		STK	11.700	9.800	300	JPY 5.823,000	429.071,57	0,06
NL0012969182	Adyen N.V.		STK	235	52	1	EUR 1.171,200	275.232,00	0,04
US00766T1007	AECOM		STK	4.916	4.916	0	USD 88,190	399.118,10	0,06
BMG0112X1056	AEGON Ltd.		STK	17.625	35.037	17.412	EUR 5,464	96.303,00	0,01
ES0105046009	Aena SME S.A.		STK	1.121	277	28	EUR 164,250	184.124,25	0,03
JP3388200002	Aeon Co. Ltd.		STK	9.600	2.100	0	JPY 3.533,000	213.605,27	0,03
NL0000687663	AerCap Holdings N.V.		STK	3.105	1.653	141	USD 76,560	218.843,54	0,03
FR0010340141	Aéroports de Paris S.A.		STK	524	183	0	EUR 124,400	65.185,60	0,01
US0010551028	AFLAC Inc.		STK	6.126	1.296	300	USD 84,340	475.642,66	0,07
JP3112000009	AGC Inc.		STK	500	100	0	JPY 5.566,000	17.527,11	0,00
BE0974264930	AGEAS SA/NV		STK	1.734	361	5	EUR 39,810	69.030,54	0,01
US00846U1016	Agilent Technologies Inc.		STK	4.429	1.184	180	USD 130,100	530.460,67	0,08



# Deka MSCI World Climate Change ESG UCITS ETF

ISIN	Gattungsbezeichnung	Markt	Stück bzw. Anteile bzw. Whg. in 1.000	Bestand 31.01.2024	Käufe/ Zugänge Im Berichtszeitraum	Verkäufe/ Abgänge	Kurs	Kurswert in EUR	% des Fondsvermögens
CA0084741085	Agnico Eagle Mines Ltd.	STK		7.241	2.413	141	CAD 66,080	329.705,62	0,05
NL0011794037	Ahold Delhaize N.V., Konkinkl.	STK		13.439	2.828	1.266	EUR 26,010	349.548,39	0,05
HK0000069689	AIA Group Ltd	STK		124.600	26.400	3.800	HKD 60,950	894.354,91	0,13
IE00BF0L3536	AIB Group PLC	STK		17.056	7.918	0	EUR 4,076	69.520,26	0,01
CA0089118776	Air Canada Inc.	STK		1.657	1.454	1.098	CAD 18,220	20.803,13	0,00
FR0000120073	Air Liquide-SA Ét.ÉxpL.P.G.Cl.	STK		1.165	501	2.926	EUR 173,680	202.337,20	0,03
US0090661010	Airbnb Inc.	STK		4.382	1.340	0	USD 144,140	581.469,72	0,09
JP3119600009	Ajinomoto Co. Inc.	STK		5.800	2.200	0	JPY 6.087,000	222.345,52	0,03
US0097111016	Akamai Technologies Inc.	STK		1.638	363	24	USD 123,230	185.823,47	0,03
NL0013267909	Akzo Nobel N.V.	STK		2.328	491	100	EUR 71,240	165.846,72	0,02
US0126531013	Albemarle Corp.	STK		1.577	367	0	USD 114,740	166.577,66	0,02
US0130911037	Albertsons Companies Inc.	STK		1.133	1.133	0	USD 21,220	22.133,27	0,00
CH0432492467	Alcon AG	STK		7.564	2.045	190	CHF 65,440	531.217,17	0,08
US0152711091	Alexandria Real Est. Equ. Inc.	STK		2.485	764	62	USD 120,900	276.581,36	0,04
SE0000695876	Alfa Laval AB	STK		1.464	335	0	SEK 384,100	50.102,23	0,01
CA0158571053	Algonquin Power&Utilities Corp	STK		2.466	697	261	CAD 7,970	13.542,82	0,00
US0162551016	Align Technology Inc.	STK		1.078	262	27	USD 267,320	265.289,72	0,04
IE00BFR3W74	Allegion PLC	STK		1.238	345	96	USD 123,890	141.197,53	0,02
US0200021014	Allstate Corp., The	STK		2.839	617	88	USD 155,250	405.758,11	0,06
US02005N1000	Ally Financial Inc.	STK		2.942	667	357	USD 36,680	99.344,13	0,01
US02043Q1076	Alnylam Pharmaceuticals Inc	STK		1.329	328	0	USD 172,910	211.551,11	0,03
US02079K3059	Alphabet Inc.	STK		63.671	13.615	413	USD 140,100	8.212.020,35	1,21
US02079K1079	Alphabet Inc.	STK		56.029	11.608	2.267	USD 141,800	7.314.073,37	1,08
FR0010220475	Alstom S.A.	STK		11.515	2.937	1.444	EUR 11,750	135.301,25	0,02
CA0213611001	AltaGas Ltd.	STK		178	39	0	CAD 27,950	3.428,15	0,00
ES0109067019	Amadeus IT Group S.A.	STK		4.799	1.035	12	EUR 65,060	312.222,94	0,05
US0231351067	Amazon.com Inc.	STK		140.945	32.622	0	USD 155,200	20.137.780,44	2,96
US0258161092	American Express Co.	STK		6.795	1.475	126	USD 200,740	1.255.722,26	0,18
US02665T3068	American Homes 4 Rent	STK		5.024	1.553	101	USD 35,050	162.109,28	0,02
US0268747849	American International Grp Inc	STK		7.728	1.628	387	USD 69,510	494.520,86	0,07
US03027X1000	American Tower Corp.	STK		7.005	1.857	174	USD 195,650	1.261.706,10	0,19
US0304201033	American Water Works Co. Inc.	STK		2.750	868	76	USD 124,020	313.974,68	0,05
US03076C1062	Ameriprise Financial Inc.	STK		1.105	236	45	USD 386,830	393.507,16	0,06
US03073E1055	AmerisourceBergen Corp.	STK		2.576	2.174	1.433	USD 232,680	551.791,65	0,08
US0311001004	AMETEK Inc.	STK		3.392	905	81	USD 162,050	506.028,63	0,07
US0311621009	Amgen Inc.	STK		5.696	1.228	15	USD 314,260	1.647.894,09	0,24
US0320951017	Amphenol Corp.	STK		8.840	2.632	538	USD 101,100	822.760,87	0,12
IT0004056880	Amplifon S.p.A.	STK		1.962	521	57	EUR 30,370	59.585,94	0,01
AU0000088338	Ampol Ltd.	STK		151	33	0	AUD 36,370	3.342,18	0,00
FR0004125920	Amundi S.A.	STK		664	144	0	EUR 62,900	41.765,60	0,01
JP3429800000	ANA Holdings Inc.	STK		1.500	400	100	JPY 3.270,000	30.891,29	0,00
US0326541051	Analog Devices Inc.	STK		7.863	1.934	263	USD 192,360	1.392.429,62	0,21
GB00B1XZS820	Anglo American PLC	STK		4.207	901	1	GBP 18,966	93.540,40	0,01
BE0974293251	Anheuser-Busch InBev S.A./N.V.	STK		8.706	1.908	0	EUR 57,510	500.682,06	0,07
US0357108390	Annaly Capital Management Inc.	STK		5.340	1.371	13	USD 19,190	94.337,95	0,01
US03662Q1058	Ansys Inc.	STK		905	194	3	USD 327,830	273.128,79	0,04
US0367521038	Anthem Inc.	STK		2.558	555	48	USD 493,440	1.161.997,26	0,17
GB0000456144	Antofagasta PLC	STK		5.263	2.183	42	GBP 17,350	107.049,30	0,02
IE00BLP1HW54	AON PLC	STK		2.196	481	79	USD 298,430	603.316,25	0,09
AU000000APA1	APA Group	STK		4.124	1.308	0	AUD 8,490	21.307,67	0,00
US03769M1062	Apollo Global Management Inc. [New]	STK		4.291	919	0	USD 100,400	396.608,88	0,06
US0378331005	Apple Inc.	STK		235.492	58.711	7.356	USD 184,400	39.976.731,69	5,89
US0382221051	Applied Materials Inc.	STK		11.854	2.456	61	USD 164,300	1.792.968,65	0,26
IE00B783TY65	Aptiv PLC	STK		9.419	8.347	0	USD 81,330	705.221,88	0,10
LU1598757687	ArcelorMittal S.A.	STK		1.061	1.061	0	EUR 25,640	27.204,04	0,00
BMG0450A1053	Arch Capital Group Ltd.	STK		4.049	899	4	USD 82,430	307.258,06	0,05
US0394831020	Archer Daniels Midland Co.	STK		1.841	1.852	11	USD 55,580	94.198,19	0,01
US03990B1017	Ares Management Corp.	STK		1.759	452	0	USD 121,480	196.716,52	0,03
NL0010832176	argenx SE	STK		615	159	0	EUR 348,800	214.512,00	0,03
US0404131064	Arista Networks Inc.	STK		3.973	1.259	81	USD 258,680	946.131,77	0,14
AU000000ALL7	Aristocrat Leisure Ltd.	STK		5.973	1.329	141	AUD 44,500	161.756,63	0,02
FR0010313833	Arkema S.A.	STK		152	70	381	EUR 101,300	15.397,60	0,00
JP3116000005	Asahi Group Holdings Ltd.	STK		4.900	1.300	0	JPY 5.510,000	170.037,52	0,03
JP3110650003	Asahi Intecc Co. Ltd.	STK		3.200	800	100	JPY 2.831,500	57.064,19	0,01
JP3112000006	Asahi Kasei Corp.	STK		4.200	1.700	10.600	JPY 1.122,500	29.691,54	0,00
SGIM77906915	Ascendas Real Estate Inv.Trust	STK		57.000	19.100	1.100	SGD 2,920	114.659,69	0,02
GB0000536739	Ashtead Group PLC	STK		6.731	1.779	174	GBP 52,020	410.488,42	0,06
NL0000334118	ASM International N.V.	STK		652	144	0	EUR 516,200	336.562,40	0,05
NL0010273215	ASML Holding N.V.	STK		5.977	1.539	139	EUR 798,200	4.770.841,40	0,70
US29109X1063	Aspen Technology Inc.	STK		308	68	7	USD 191,990	54.437,67	0,01
NL0011872643	ASR Nederland N.V.	STK		1.721	1.739	18	EUR 43,710	75.224,91	0,01
SE0007100581	Assa-Abloy AB	STK		13.905	3.038	0	SEK 286,700	355.197,89	0,05
IT0000062072	Assicurazioni Generali S.p.A.	STK		11.001	2.461	936	EUR 20,690	227.610,69	0,03
GB0006731235	Associated British Foods PLC	STK		1.152	474	3.044	GBP 23,410	31.615,85	0,00
US04621X1081	Assurant Inc.	STK		576	127	6	USD 167,950	89.057,95	0,01
JP3942400007	Astellas Pharma Inc.	STK		28.000	7.100	700	JPY 1.725,000	304.189,50	0,04
GB0009895292	AstraZeneca PLC	STK		24.002	6.364	602	GBP 105,000	2.954.525,21	0,43
AU000000ASX7	ASX Ltd.	STK		2.060	445	5	AUD 65,660	82.314,75	0,01
US00206R1023	AT & T Inc.	STK		74.292	16.267	736	USD 17,690	1.209.873,86	0,18
SE0017486897	Atlas Copco AB	STK		22.952	6.074	603	SEK 144,750	296.013,01	0,04
SE0017486889	Atlas Copco AB	STK		39.498	10.454	1.039	SEK 166,950	587.534,29	0,09

# Deka MSCI World Climate Change ESG UCITS ETF

ISIN	Gattungsbezeichnung	Markt	Stück bzw. Anteile bzw. Whg. in 1.000	Bestand 31.01.2024	Käufe/ Zugänge Im Berichtszeitraum	Verkäufe/ Abgänge	Kurs	Kurswert in EUR	% des Fondsvermögens
US0495601058	Atmos Energy Corp.	STK		376	321	222	USD 113,940	39.439,76	0,01
NZAIAE000256	Auckland Intl Airport Ltd.	STK		19.971	5.603	0	NZD 8,435	95.461,08	0,01
AU000000AZJ1	Aurizon Holdings Ltd.	STK		18.627	9.157	5.105	AUD 3,790	42.962,71	0,01
AU000000ANZ3	Australia & N. Z. Bkg Grp Ltd.	STK		32.539	7.143	64	AUD 27,200	538.620,25	0,08
GB00BVYVFW23	Auto Trader Group PLC	STK		9.700	2.116	272	GBP 7,288	82.876,44	0,01
US0527691069	Autodesk Inc.	STK		5.060	1.080	81	USD 253,810	1.182.304,81	0,17
US0530151036	Automatic Data Processing Inc.	STK		4.377	940	35	USD 245,780	990.360,47	0,15
US0533321024	AutoZone Inc.	STK		262	55	16	USD 2.762,130	666.216,86	0,10
US0534841012	Avalonbay Communities Inc.	STK		2.185	607	54	USD 179,010	360.079,95	0,05
US05352A1007	Avantor Inc.	STK		10.090	2.127	41	USD 22,990	213.550,38	0,03
US0536111091	Avery Dennison Corp.	STK		1.097	236	5	USD 199,450	201.423,84	0,03
GB00BPQY8M80	Aviva PLC	STK		29.727	6.019	202	GBP 4,323	150.656,30	0,02
FR0001206288	AXA S.A.	STK		19.583	4.325	714	EUR 31,160	610.206,28	0,09
US05464C1018	Axon Enterprise Inc.	STK		1.056	1.069	13	USD 249,060	242.124,15	0,04
JP3937200008	Azbil Corp.	STK		4.200	900	0	JPY 4.812,000	127.283,47	0,02
IL001194789	Azrieli Group	STK		635	170	14	ILS 246,800	39.659,38	0,01
CH1176493729	Bachem Holding AG	STK		519	147	13	CHF 58,200	32.416,61	0,00
US0584981064	Ball Corp.	STK		1.038	358	1.809	USD 55,450	52.986,97	0,01
CH0012410517	Bäloise Holding AG	STK		497	107	1	CHF 138,300	73.765,94	0,01
ES0113211835	Banco Bilbao Vizcaya Argent.	STK		64.757	13.433	446	EUR 8,676	561.831,73	0,08
IT0005218380	Banco BPM S.p.A.	STK		13.067	13.067	0	EUR 5,010	65.465,67	0,01
ES0113900J37	Banco Santander S.A.	STK		175.683	35.851	3.680	EUR 3,736	656.263,85	0,10
JP3778630008	BANDAI NAMCO Holdings Inc.	STK		8.500	8.500	0	JPY 3.215,000	172.106,39	0,03
IL0006625771	Bank Hapoalim B.M.	STK		13.733	2.977	35	ILS 31,180	108.359,89	0,02
IL0006046119	Bank Leumi Le-Israel B.M.	STK		16.451	3.498	186	ILS 27,860	115.984,63	0,02
US0605051046	Bank of America Corp.	STK		77.400	16.528	682	USD 34,010	2.423.359,26	0,36
HK2388011192	Bank of China (Hongkong) Ltd.	STK		40.000	9.000	500	HKD 18,720	88.182,82	0,01
IE00BD1RP616	Bank of Ireland Group PLC	STK		11.417	2.343	3	EUR 8,532	97.409,84	0,01
CA0636711016	Bank of Montreal	STK		7.787	2.082	0	CAD 126,640	679.514,68	0,10
CA0641491075	Bank of Nova Scotia, The	STK		13.084	2.911	51	USD 62,870	566.815,56	0,08
CH0531751755	Banque Cantonale Vaudoise	STK		326	69	0	CHF 110,800	38.764,54	0,01
GB00031348658	Barclays PLC	STK		163.590	36.822	10.119	GBP 1,484	284.642,77	0,04
GB0000811801	Barratt Developments PLC	STK		13.967	2.903	394	GBP 5,404	88.484,96	0,01
CH0009002962	Barry Callebaut AG	STK		48	11	0	CHF 1.266,000	65.215,71	0,01
US0708301041	Bath & Body Works Inc.	STK		3.178	656	165	USD 42,660	124.808,73	0,02
US0718131099	Baxter International Inc.	STK		7.291	1.512	6	USD 38,690	259.690,49	0,04
JP3835250006	BayCurrent Consulting Inc.	STK		1.400	1.400	0	JPY 3.466,000	30.560,02	0,00
CA05534B7604	BCE Inc.	STK		768	167	5	CAD 54,250	28.709,04	0,00
NL0012866412	BE Semiconductor Inds N.V.	STK		1.077	1.077	0	EUR 139,800	150.564,60	0,02
US0758871091	Becton, Dickinson & Co.	STK		4.429	1.136	19	USD 238,810	973.707,24	0,14
SE0015949748	Beijer Ref AB	STK		5.653	5.653	0	SEK 142,800	71.924,84	0,01
GB00BLJNXL82	Berkeley Group Holdings PLC	STK		1.525	315	15	GBP 48,010	85.832,65	0,01
US0844231029	Berkley, W.R. Corp.	STK		2.236	471	48	USD 81,880	168.546,54	0,02
US0846707026	Berkshire Hathaway Inc.	STK		12.402	12.407	5	USD 383,740	4.381.259,82	0,65
US0865161014	Best Buy Co. Inc.	STK		2.902	2.479	1.920	USD 72,490	193.662,58	0,03
US09062X1037	Biogen Inc.	STK		1.503	327	9	USD 246,660	341.293,42	0,05
US09061G1013	Biomarin Pharmaceutical Inc.	STK		1.987	440	0	USD 88,080	161.118,49	0,02
FR0013280286	bioMerieux	STK		634	163	17	EUR 100,000	63.400,00	0,01
US0905722072	Bio-Rad Laboratories Inc.	STK		330	87	15	USD 320,890	97.485,57	0,01
US09073M1045	Bio-Techne Corp.	STK		2.460	665	49	USD 70,320	159.251,74	0,02
US0640581007	Bk of New York MellonCorp.,The	STK		8.396	2.018	132	USD 55,460	428.669,42	0,06
US09247X1019	Blackrock Inc.	STK		1.613	348	17	USD 774,310	1.149.792,43	0,17
US09260D1072	Blackstone Group Inc., The	STK		7.646	1.719	0	USD 124,450	875.990,52	0,13
AU000000BSL0	Bluescope Steel Ltd.	STK		1.050	238	10	AUD 23,610	15.086,72	0,00
FR0000131104	BNP Paribas S.A.	STK		11.403	2.341	426	EUR 62,550	713.257,65	0,11
SE0020050417	Boliden AB	STK		3.743	6.102	2.359	SEK 276,950	92.361,91	0,01
US09857L1089	Booking Holdings Inc.	STK		378	81	30	USD 3.507,470	1.220.551,13	0,18
US0997241064	BorgWarner Inc.	STK		834	177	0	USD 33,900	26.027,71	0,00
US1011211018	Boston Properties Inc.	STK		2.315	613	57	USD 66,500	141.723,82	0,02
US1011371077	Boston Scientific Corp.	STK		21.310	6.321	1.329	USD 63,260	1.241.031,62	0,18
FR0000120503	Bouygues S.A.	STK		7.039	1.508	710	EUR 33,980	239.185,22	0,04
AU000000BXB1	Brambles Ltd.	STK		14.724	3.236	33	AUD 14,640	131.182,67	0,02
JP3830800003	Bridgestone Corp.	STK		5.800	5.000	3.700	JPY 6.444,000	235.385,99	0,03
US1101221083	Bristol-Myers Squibb Co.	STK		32.379	8.210	998	USD 48,870	1.456.719,66	0,21
US11135F1012	Broadcom Inc.	STK		6.412	2.492	564	USD 1180,000	6.965.394,71	1,03
US11133T1034	Broadridge Financial Solutions	STK		1.282	282	2	USD 204,200	240.998,30	0,04
JP3830000000	Brother Industries Ltd.	STK		3.200	2.800	2.200	JPY 2.484,000	50.060,90	0,01
US1152361010	Brown & Brown Inc.	STK		2.587	566	7	USD 77,560	184.715,97	0,03
US1156372096	Brown-Forman Corp.	STK		4.550	1.216	114	USD 54,900	229.960,87	0,03
CA05577W2004	BRP Inc.	STK		131	56	356	CAD 84,840	7.658,25	0,00
GB00030913577	BT Group PLC	STK		70.993	14.594	3.790	GBP 1,122	92.197,36	0,01
KYG1674K1013	Budweiser Brew. Co. Apac Ltd.	STK		18.000	5.000	400	HKD 12,280	26.030,89	0,00
US12008R1077	Builders Firstsource Inc.	STK		1.812	1.843	31	USD 173,730	289.803,23	0,04
CH1300646267	Bunge Global S.A.	STK		379	379	0	USD 88,090	30.735,20	0,00
GB00B0744B38	Bunzl PLC	STK		5.020	1.098	0	GBP 32,150	189.206,33	0,03
GB0031743007	Burberry Group PLC	STK		5.175	1.083	275	GBP 13,080	79.354,04	0,01
FR0006174348	Bureau Veritas SA	STK		3.130	689	1	EUR 24,700	77.311,00	0,01
US1220171060	Burlington Stores Inc.	STK		945	198	2	USD 191,150	166.293,90	0,02
US12541W2098	C.H. Robinson Worldwide Inc.	STK		1.706	357	70	USD 84,090	132.066,78	0,02
US1273871087	Cadence Design Systems Inc.	STK		2.809	603	17	USD 288,460	745.946,27	0,11
US12769G1004	Caesars Entertainment Inc.	STK		2.215	547	4	USD 43,870	89.456,43	0,01

# Deka MSCI World Climate Change ESG UCITS ETF

ISIN	Gattungsbezeichnung	Markt	Stück bzw. Anteile bzw. Whg. in 1.000	Bestand 31.01.2024	Käufe/ Zugänge Im Berichtszeitraum	Verkäufe/ Abgänge	Kurs	Kurswert in EUR	% des Fondsvermögens
ES0140609019	Caixabank S.A.	STK		44.786	9.891	2.989	EUR 3,954	177.083,84	0,03
US1331311027	Camden Property Trust	STK		1.582	482	40	USD 93,840	136.667,32	0,02
US1344291091	Campbell Soup Co.	STK		2.562	538	152	USD 44,630	105.263,12	0,02
CA1360691010	Canadian Imperial Bk of Comm.	STK		10.034	2.304	0	CAD 60,760	420.097,05	0,06
CA1363751027	Canadian National Railway Co.	STK		2.681	584	83	CAD 166,780	308.104,86	0,05
CA13646K1084	Canadian Paci.Kansas City Ltd.	STK		4.538	4.792	254	CAD 108,190	338.305,75	0,05
CA1366812024	Canadian Tire Corp. Ltd.	STK		66	28	181	CAD 142,900	6.498,81	0,00
CA1367178326	Canadian Utilities Ltd.	STK		465	127	0	CAD 30,640	9.817,47	0,00
JP3242800005	Canon Inc.	STK		13.900	12.200	9.200	JPY 4.080,000	357.167,60	0,05
JP3218900003	Capcom Co. Ltd.	STK		1.800	500	100	JPY 5.645,000	63.993,16	0,01
FR0000125338	Capgemini SE	STK		1.696	395	98	EUR 207,200	351.411,20	0,05
US14040H1059	Capital One Financial Corp.	STK		4.141	891	30	USD 135,320	515.866,62	0,08
SG1M51904654	CapitaLand Integrated Comm.Tr.	STK		8.116	22.400	1.900	SGD 2,010	112.319,62	0,02
SGXE62145532	CapitaLand Investment Ltd.	STK		36.500	9.600	2.600	SGD 2,960	74.428,22	0,01
AU000000CAR3	CAR Group Ltd.	STK		3.788	3.788	0	AUD 33,010	76.096,57	0,01
US14149Y1082	Cardinal Health Inc.	STK		3.702	3.152	2.652	USD 109,190	372.125,55	0,05
US1423391002	Carlisle Cos. Inc.	STK		699	144	1	USD 314,260	202.225,77	0,03
DK0010181759	Carlsberg AS	STK		996	226	0	DKK 889,200	118.820,07	0,02
US14316J1088	Carlyle Group Inc., The	STK		2.325	656	20	USD 40,200	85.658,46	0,01
US1431301027	Carmax Inc.	STK		2.357	508	0	USD 71,180	154.449,95	0,02
FR0000120172	Carrefour S.A.	STK		8.459	1.906	257	EUR 15,820	133.821,38	0,02
US14448C1045	Carrier Global Corp.	STK		11.981	2.659	0	USD 54,710	603.434,30	0,09
US1488061029	Catalent Inc.	STK		2.782	870	70	USD 51,640	132.255,45	0,02
US1491231015	Caterpillar Inc.	STK		645	131	8	USD 300,310	178.319,86	0,03
US12503M1080	Cboe Global Markets Inc.	STK		1.134	243	6	USD 183,850	191.931,78	0,03
US12504L1098	CBRE Group Inc.	STK		4.650	942	7	USD 86,310	369.474,34	0,05
CA1249003098	CCL Industries Inc.	STK		2.003	2.003	0	CAD 57,540	79.416,10	0,01
US1439211054	Cdn Apartm. Prop. R.Es.Inv.Tr.	STK		1.205	291	35	CAD 46,670	38.750,97	0,01
US12514G1085	CDW Corp.	STK		1.769	431	268	USD 226,720	369.222,26	0,05
ES0105066007	Celtnex Telecom S.A.	STK		5.997	1.648	15	EUR 35,780	214.572,66	0,03
US15118V2079	Celsius Holdings Inc.	STK		2.067	2.067	0	USD 49,900	94.953,56	0,01
US15135B1017	Centene Corp.	STK		5.862	1.291	303	USD 75,310	406.414,01	0,06
JP3566800003	Central Japan Railway Co.	STK		28.700	25.000	700	JPY 3.693,000	667.510,80	0,10
US15677J1088	Ceridian HCM Holding Inc.	STK		1.527	409	0	USD 69,520	97.728,00	0,01
CA12532H1047	CGI Inc.	STK		2.268	497	43	CAD 150,560	235.293,77	0,03
US1598641074	Charles River Labs Intl Inc.	STK		786	212	19	USD 216,280	156.498,12	0,02
US16119P1084	Charter Communications Inc.	STK		1.027	231	139	USD 370,710	350.489,45	0,05
IL0010824113	Check Point Software Techs Ltd	STK		954	197	48	USD 158,930	139.580,41	0,02
JP3511800009	Chiba Bank Ltd., The	STK		5.700	1.200	0	JPY 1.100,000	39.487,95	0,01
US1696561059	Chipotle Mexican Grill Inc.	STK		277	59	1	USD 2.408,770	614.250,21	0,09
CH0010570759	Chocoladef. Lindt & Sprüngli	STK		1	0	0	CHF 109.400,000	117.407,17	0,02
CH0010570767	Chocoladef. Lindt & Sprüngli	STK		13	3	1	CHF 11.000,000	153.466,41	0,02
CH0044328745	Chubb Ltd.	STK		4.459	973	83	USD 245,000	1.005.712,31	0,15
JP3519400000	Chugai Pharmaceutical Co. Ltd.	STK		10.400	2.700	200	JPY 5.347,000	350.219,73	0,05
US1713401024	Church & Dwight Co. Inc.	STK		3.629	988	62	USD 99,850	333.584,03	0,05
CH0210483332	Cie Financière Richemont AG	STK		7.495	1.636	0	CHF 129,000	1.037.620,73	0,15
FR001400AJ45	Cie Génle Étis Michelin SCPA	STK		6.854	5.978	6.099	EUR 30,820	211.240,28	0,03
US1255231003	Cigna Corp.	STK		3.213	693	83	USD 300,950	890.174,78	0,13
US1720621010	Cincinnati Financial Corp.	STK		1.703	419	8	USD 110,800	173.709,92	0,03
US1729081059	Cintas Corp.	STK		940	201	0	USD 604,570	523.172,20	0,08
US17275R1023	Cisco Systems Inc.	STK		63.493	16.192	1.965	USD 50,180	2.933.098,96	0,43
US1729674242	Citigroup Inc.	STK		20.902	4.635	277	USD 56,170	1.080.842,66	0,16
US1746101054	Citizens Financial Group Inc.	STK		5.127	1.149	257	USD 32,700	154.340,99	0,02
SG1R89002252	City Developments Ltd.	STK		7.700	3.000	100	SGD 6,110	32.410,44	0,00
KYG02177B1014	CK Asset Holdings Ltd.	STK		29.000	7.000	1.000	HKD 35,250	120.385,80	0,02
CH0012142631	Clariant AG	STK		746	308	1.833	CHF 11,110	8.894,68	0,00
US1858991011	Cleveland-Cliffs Inc.	STK		1.101	1.101	0	USD 20,050	20.322,26	0,00
US1890541097	Clorox Co., The	STK		1.673	375	0	USD 145,250	223.708,40	0,03
US18915M1071	Cloudflare Inc.	STK		2.837	797	0	USD 79,050	206.457,86	0,03
US12572Q1058	CME Group Inc.	STK		3.855	841	9	USD 205,840	730.506,97	0,11
NL0010545661	CNH Industrial N.V.	STK		3.474	15.320	22.951	USD 12,000	38.377,91	0,01
GB00BDCPN049	Coca-Cola Europacific Pa. PLC	STK		2.776	610	0	USD 68,900	176.079,54	0,03
CH0198251305	Coca-Cola HBC AG	STK		2.950	846	0	GBP 23,280	80.511,14	0,01
AU000000COH5	Cochlear Ltd.	STK		991	261	26	AUD 304,480	183.629,31	0,03
US1924461023	Cognizant Technology Sol.Corp.	STK		5.470	1.178	133	USD 77,120	388.351,12	0,06
DK00060448595	Coloplast AS	STK		2.092	707	0	DKK 797,600	223.860,69	0,03
US20030N1019	Comcast Corp.	STK		43.622	9.239	2.188	USD 46,540	1.868.969,28	0,28
AU000000CBA7	Commonwealth Bank of Australia	STK		18.160	3.825	169	AUD 117,530	1.298.895,33	0,19
FR0000125007	Compagnie de Saint-Gobain S.A.	STK		4.807	3.880	4.479	EUR 65,840	316.492,88	0,05
GB00BD6K4575	Compass Group PLC	STK		17.418	3.749	428	GBP 21,780	444.740,96	0,07
AU000000CPU5	Computershare Ltd.	STK		5.781	1.559	312	AUD 25,390	89.325,46	0,01
US2058871029	ConAgra Brands Inc.	STK		6.342	1.363	0	USD 29,150	170.190,38	0,03
JP3305990008	Concordia Financial Group Ltd.	STK		11.500	2.500	300	JPY 707,700	512.559,93	0,01
US2091151041	Consolidated Edison Inc.	STK		1.575	328	37	USD 90,900	131.799,77	0,02
US21036P1084	Constellation Brands Inc.	STK		1.757	384	283	USD 245,080	396.414,78	0,06
CA21037X1006	Constellation Software Inc.	STK		205	43	1	CAD 3.715,860	524.893,23	0,08
US2166484020	Cooper Companies Inc.	STK		721	853	690	USD 373,030	247.599,20	0,04
US2172041061	Copart Inc.	STK		9.050	5.524	0	USD 48,040	400.241,20	0,06
US2193501051	Corning Inc.	STK		10.637	2.335	22	USD 32,490	318.155,24	0,05
ES0105563003	Corporacion Acciona Energias R	STK		3.150	3.229	79	EUR 24,100	75.915,00	0,01
US22160N1090	CoStar Group Inc.	STK		6.322	6.484	162	USD 83,480	485.855,52	0,07

# Deka MSCI World Climate Change ESG UCITS ETF

ISIN	Gattungsbezeichnung	Markt	Stück bzw. Anteile bzw. Whg. in 1.000	Bestand 31.01.2024	Käufe/ Zugänge Im Berichtszeitraum	Verkäufe/ Abgänge	Kurs	Kurswert in EUR	% des Fondsvermögens
US22160K1051	Costco Wholesale Corp.	STK		2.128	437	62	USD 694,880	1.361.293,11	0,20
FR0000064578	Covivio S.A.	STK		783	296	69	EUR 45,160	35.360,28	0,01
FR0000045072	Crédit Agricole S.A.	STK		11.598	2.815	1.560	EUR 13,312	154.392,58	0,02
IE0001827041	CRH PLC	STK		1.613	691	4.261	GBP 56,240	106.348,32	0,02
GB00BJFFLV09	Croda International PLC	STK		1.933	406	10	GBP 48,050	108.887,05	0,02
US22788C1053	CrowdStrike Holdings Inc	STK		2.438	718	0	USD 292,500	656.492,52	0,10
US22822V1017	Crown Castle Internatl Corp.	STK		6.686	1.771	152	USD 108,250	666.291,83	0,10
US2283681060	Crown Holdings Inc.	STK		1.218	1.043	783	USD 88,500	99.234,06	0,01
AU000000CSL8	CSL Ltd.	STK		5.102	1.110	6	AUD 301,700	936.575,53	0,14
US1264081035	CSX Corp.	STK		21.287	5.347	787	USD 35,700	699.604,97	0,10
US2310211063	Cummins Inc.	STK		506	205	1.272	USD 239,300	111.471,39	0,02
US1266501006	CVS Health Corp.	STK		13.576	2.988	306	USD 74,370	929.479,51	0,14
IL0011334468	CyberArk Software Ltd.	STK		429	102	0	USD 233,480	92.209,82	0,01
US23331A1097	D.R. Horton Inc.	STK		4.339	906	222	USD 142,910	570.850,62	0,08
JP3493800001	Dai Nippon Printing Co. Ltd.	STK		2.800	2.600	2.200	JPY 4.292,000	75.685,87	0,01
JP3497400006	Daifuku Co. Ltd.	STK		4.300	3.200	0	JPY 2.938,500	79.577,67	0,01
JP3476480003	Dai-ichi Life Holdings Inc.	STK		10.200	2.200	400	JPY 3.261,000	209.482,65	0,03
JP3475350009	Daiichi Sankyo Co. Ltd.	STK		28.500	8.600	700	JPY 4.423,000	793.887,37	0,12
JP3481800005	Daikin Industries Ltd.	STK		3.700	1.000	0	JPY 23.885,000	556.575,47	0,08
JP3486800000	Daito Trust Constr. Co. Ltd.	STK		900	200	0	JPY 16.825,000	95.366,24	0,01
JP3505000004	Daiwa House Industry Co. Ltd.	STK		8.700	1.900	100	JPY 4.584,000	251.166,06	0,04
JP3046390005	Daiwa House REIT Investm.Corp.	STK		34	10	0	JPY 260.700,000	55.823,50	0,01
JP3502200003	Daiwa Securities Group Inc.	STK		14.400	3.100	0	JPY 1.064,000	96.494,20	0,01
US2358511028	Danaher Corp.	STK		10.721	2.953	263	USD 239,910	2.367.848,20	0,35
DK0010274414	Danske Bank AS	STK		7.487	1.614	21	DKK 185,650	186.480,66	0,03
US2371941053	Darden Restaurants Inc.	STK		1.191	262	24	USD 162,580	178.258,03	0,03
US2372661015	Darling Ingredients Inc.	STK		2.233	571	86	USD 43,300	89.011,65	0,01
FR00140031T8	Dassault Systemes SE	STK		17.434	3.832	76	EUR 48,235	840.928,99	0,12
US23804L1035	Datadog Inc.	STK		2.608	601	0	USD 124,440	298.770,56	0,04
NL0015435975	Davide Campari-Milano N.V.	STK		7.756	2.048	139	EUR 9,410	72.983,96	0,01
US23918K1088	DaVita Inc.	STK		579	130	6	USD 108,160	57.652,14	0,01
SG1L1001701	DBS Group Holdings Ltd.	STK		19.600	4.200	0	SGD 31,880	430.454,67	0,06
IE0002424939	DCC PLC	STK		48	10	1	GBP 57,560	3.239,02	0,00
US2435371073	Deckers Outdoor Corp.	STK		374	377	3	USD 753,730	259.512,10	0,04
US2441991054	Deere & Co.	STK		3.833	798	119	USD 393,580	1.388.807,49	0,20
US24703L2025	Dell Technologies Inc.	STK		8.749	1.920	165	USD 82,880	667.541,65	0,10
US2473617023	Delta Air Lines Inc.	STK		169	72	437	USD 39,140	6.089,45	0,00
DK00060738599	Demant AS	STK		1.441	395	14	DKK 313,800	60.666,36	0,01
JP3515000006	Denso Corp.	STK		6.400	5.200	400	JPY 2.341,000	94.357,95	0,01
JP3515200004	Dentsu Group Inc.	STK		2.100	500	200	JPY 3.932,000	52.003,18	0,01
CA2499061083	Descartes Systems Grp.Inc, The	STK		884	192	5	CAD 117,720	71.706,79	0,01
US2521311074	DexCom Inc.	STK		5.930	1.493	86	USD 121,350	662.467,66	0,10
AU000000DXS1	DEXUS	STK		16.158	4.438	405	AUD 7,800	76.699,37	0,01
GB0002374006	Diageo PLC	STK		32.792	8.335	810	GBP 28,605	1.099.666,07	0,16
IT0003492391	Diasorin S.p.A.	STK		342	92	45	EUR 85,540	29.254,68	0,00
US253931026	Dick's Sporting Goods Inc.	STK		902	919	17	USD 149,070	123.784,71	0,02
BE0974259880	D'leteren Group S.A.	STK		326	70	40	EUR 187,700	61.190,20	0,01
US2538681030	Digital Realty Trust Inc.	STK		11.669	8.182	0	USD 140,460	1.508.886,30	0,22
JP3548600000	Disco Corp.	STK		1.400	1.200	100	JPY 40.380,000	356.033,97	0,05
US2547091080	Discover Financial Services	STK		2.710	567	187	USD 105,520	263.253,58	0,04
NO0010161896	DNB Bank ASA	STK		10.047	2.122	24	NOK 205,100	181.418,29	0,03
US2561631068	DocuSign Inc.	STK		2.085	471	0	USD 60,920	116.932,75	0,02
US2566771059	Dollar General Corp. (New)	STK		3.171	661	38	USD 132,070	385.541,05	0,06
US2567461080	Dollar Tree Inc.	STK		3.059	672	151	USD 130,620	367.840,35	0,05
CA25675T1075	Dollarama Inc.	STK		4.332	1.236	128	CAD 98,670	294.531,22	0,04
US25754A2015	Domino's Pizza Inc.	STK		333	134	5	USD 426,220	130.661,69	0,02
US2600031080	Dover Corp.	STK		1.864	386	18	USD 149,780	257.021,79	0,04
US26210C1045	Dropbox Inc.	STK		2.664	562	120	USD 31,680	77.694,38	0,01
CH1216478797	DSM-Firmenich AG	STK		2.443	2.443	0	EUR 98,080	239.609,44	0,04
DK0060079531	DSV Panalpina A/S	STK		2.704	559	42	DKK 1.237,500	448.934,41	0,07
US26614N1028	DuPont de Nemours Inc.	STK		6.025	6.025	0	USD 61,800	342.780,21	0,05
US2681501092	Dynatrace Inc.	STK		2.542	923	5	USD 57,000	133.389,18	0,02
JP3783600004	East Japan Railway Co.	STK		12.000	3.400	300	JPY 8.441,000	637.928,84	0,09
IE00B8KQN827	Eaton Corporation PLC	STK		5.730	1.302	0	USD 246,080	1.298.079,08	0,19
US2786421030	eBay Inc.	STK		7.855	1.603	228	USD 41,070	296.989,51	0,04
NZEB0E000156	EBOS Group Ltd.	STK		2.307	2.307	0	NZD 37,550	49.090,67	0,01
US2788651006	Ecolab Inc.	STK		1.190	256	0	USD 198,220	217.152,41	0,03
FR0010908533	Edenred S.A.	STK		2.621	565	6	EUR 55,420	145.255,82	0,02
ES0127797019	EDP Renováveis S.A.	STK		14.694	5.323	1.119	EUR 15,050	221.144,70	0,03
US28176E1082	Edwards Lifesciences Corp.	STK		9.331	2.304	208	USD 78,470	674.065,43	0,10
FR0000130452	Eiffage S.A.	STK		1.084	248	106	EUR 97,080	105.234,72	0,02
JP3160400002	Eisai Co. Ltd.	STK		3.900	1.000	100	JPY 6.998,000	171.884,07	0,03
US2855121099	Electronic Arts Inc.	STK		2.642	550	155	USD 137,580	334.624,96	0,05
CA2861812014	Element Fleet Management Corp.	STK		9.503	2.012	112	CAD 22,680	148.512,00	0,02
US5324571083	Eli Lilly and Company	STK		12.335	3.272	310	USD 645,610	7.331.276,73	1,08
BE0003822393	Elia Group	STK		1.407	307	103	EUR 111,800	157.302,60	0,02
FI0009007884	Elisa Oyj	STK		1.522	328	0	EUR 42,250	64.304,50	0,01
US2910111044	Emerson Electric Co.	STK		2.708	600	36	USD 91,730	228.681,10	0,03
CA2918434077	Empire Co. Ltd.	STK		2.104	444	200	CAD 34,840	50.510,50	0,01
CH0016440353	Ems-Chemie Holding AG	STK		65	14	0	CHF 655,500	45.726,01	0,01
ES0130960018	Enagas S.A.	STK		630	137	0	EUR 15,090	9.506,70	0,00



# Deka MSCI World Climate Change ESG UCITS ETF

ISIN	Gattungsbezeichnung	Markt	Stück bzw. Anteile bzw. Whg. in 1.000	Bestand 31.01.2024	Käufe/ Zugänge Im Berichtszeitraum	Verkäufe/ Abgänge	Kurs	Kurswert in EUR	% des Fondsvermögens
GB00BL6K5J42	Endeavour Mining PLC	STK		2.502	2.503	1	GBP 14,120	41.416,46	0,01
ES0130670112	Endesa S.A.	STK		1.566	1.566	0	EUR 18,360	28.751,76	0,00
IT0003128367	ENEL S.p.A.	STK		113.112	113.112	0	EUR 6,341	717.243,19	0,11
FR0010208488	Engie S.A.	STK		1.778	1.778	0	EUR 14,810	26.332,18	0,00
US29355A1079	Enphase Energy Inc.	STK		6.522	1.787	196	USD 104,130	625.211,38	0,09
IM00B5VQMV65	Entain PLC	STK		6.606	1.830	15	GBP 9,682	74.981,58	0,01
US29362U1043	Entegris Inc.	STK		2.112	448	1	USD 117,700	228.844,56	0,03
US29414B1044	EPAM Systems Inc.	STK		628	143	1	USD 278,110	160.785,34	0,02
SE0012853455	EQT AB	STK		3.832	1.318	22	SEK 282,000	96.282,26	0,01
US2944291051	Equifax Inc.	STK		1.305	285	7	USD 244,340	293.545,41	0,04
US29444U7000	Equinix Inc.	STK		3.340	2.278	43	USD 829,770	2.551.375,65	0,38
US29452E1010	Equitable Holdings Inc.	STK		3.767	817	253	USD 32,690	113.365,46	0,02
US29472R1086	Equity Lifestyle Propert. Inc.	STK		2.711	728	67	USD 67,690	168.936,79	0,02
US29476L1070	Equity Residential	STK		5.546	1.505	138	USD 60,190	307.308,39	0,05
AT0000652011	Erste Group Bank AG	STK		3.732	806	12	EUR 40,050	149.466,60	0,02
US29670G1022	Essential Utilities Inc.	STK		876	204	0	USD 35,860	28.919,09	0,00
US2971781057	Essex Property Trust Inc.	STK		985	249	24	USD 233,270	211.526,77	0,03
FR0000121667	EssilorLuxottica S.A.	STK		4.510	1.410	186	EUR 182,300	822.173,00	0,12
SE0009922164	Essity AB	STK		8.117	1.801	0	SEK 244,700	176.970,63	0,03
US184391044	Estée Lauder Compan. Inc., The	STK		3.496	930	84	USD 131,990	424.798,20	0,06
US29786A1060	Etsy Inc.	STK		1.916	470	54	USD 66,560	117.402,96	0,02
FR0000121121	Eurazeo SE	STK		445	96	0	EUR 79,050	35.177,25	0,01
FR0014000MR3	Eurofins Scientific S.E.	STK		2.071	554	66	EUR 56,100	116.183,10	0,02
NL0006294274	Euronext N.V.	STK		921	199	2	EUR 81,650	75.199,65	0,01
BMG3223R1088	Everest Reinsurance Group Ltd.	STK		471	134	0	USD 384,970	166.923,70	0,02
US30040W1080	Eversource Energy	STK		1.652	406	4	USD 54,220	82.459,32	0,01
SE0012673267	Evolution AB (publ)	STK		1.886	442	5	SEK 1.223,000	205.513,25	0,03
US30063P1057	Exact Sciences Corp.	STK		1.871	428	2	USD 65,400	112.647,55	0,02
US30161N1019	Exelon Corp.	STK		5.035	1.115	6	USD 34,810	161.351,76	0,02
NL0012059018	EXOR N.V.	STK		1.004	254	163	EUR 89,860	90.219,44	0,01
US3021301094	Expeditors Intl of Wash. Inc.	STK		2.154	454	155	USD 126,330	250.508,46	0,04
GB00B19N1V48	Experian PLC	STK		9.838	2.131	39	GBP 32,960	380.141,24	0,06
US30225T1025	Extra Space Storage Inc.	STK		3.136	1.674	78	USD 144,440	416.997,78	0,06
US3156161024	F5 Networks Inc.	STK		2.092	590	94	USD 183,700	353.786,33	0,05
US3030751057	FactSet Research Systems Inc.	STK		402	91	3	USD 475,920	176.128,74	0,03
US3032501047	Fair Isaac Corp.	STK		257	55	4	USD 1.198,830	283.635,73	0,04
CA3039011026	Fairfax Finl Holdings Ltd.	STK		232	232	0	CAD 1.401,470	224.042,06	0,03
JP3802400006	Fanuc Corp.	STK		13.500	11.400	100	JPY 4.117,000	350.035,21	0,05
JP3802300008	Fast Retailing Co. Ltd.	STK		2.700	2.000	0	JPY 39.740,000	675.754,14	0,10
US3119001044	Fastenal Co.	STK		8.417	1.767	62	USD 68,230	528.692,21	0,08
SE0017832488	Fastighets AB Balder	STK		9.790	2.892	477	SEK 69,940	61.007,05	0,01
US31428X1063	Fedex Corp.	STK		3.328	690	70	USD 241,290	739.252,58	0,11
JE00BJVNS543	Ferguson PLC	STK		3.047	2.598	1.991	USD 187,860	526.959,19	0,08
NL0011585146	Ferrari N.V.	STK		605	149	17	EUR 323,700	195.838,50	0,03
NL0015001F58	Ferrovial SE	STK		18.950	18.950	0	EUR 35,410	671.019,50	0,10
US31620R3030	Fidelity National Finl Inc.	STK		2.807	609	45	USD 50,030	129.283,51	0,02
US31620M1062	Fidelity Natl Inform.Svcs Inc.	STK		6.296	1.393	156	USD 62,260	360.864,41	0,05
US3167731005	Fifth Third Bancorp	STK		7.355	1.592	84	USD 34,240	231.839,08	0,03
IT0000072170	FincoBank Banca Finco S.p.A.	STK		6.613	1.431	16	EUR 13,430	88.812,59	0,01
US31946M1036	First Citizens BancShares Inc.	STK		117	27	12	USD 1.510,000	162.642,12	0,02
CA3359341052	First Quantum Minerals Ltd.	STK		5.880	1.295	0	CAD 12,200	49.430,49	0,01
US3364331070	First Solar Inc.	STK		4.855	1.558	121	USD 146,300	653.888,61	0,10
CA33767E2024	FirstService Corp.	STK		593	137	0	CAD 225,020	91.946,16	0,01
US3377381088	Fiserv Inc.	STK		6.472	1.492	70	USD 141,870	845.277,46	0,12
NZFAP0001S2	Fisher & Paykel Healt.Corp.Ltd	STK		8.304	1.819	0	NZD 23,670	111.385,08	0,02
US3390411052	FleetCor Technologies Inc.	STK		743	167	16	USD 289,930	198.313,45	0,03
IE00BWT6H894	Flutter Entertainment PLC	STK		1.819	470	4	GBP 162,850	347.273,33	0,05
US3024913036	FMC Corp.	STK		1.720	360	0	USD 56,200	88.988,72	0,01
US3453708600	Ford Motor Co.	STK		4.755	1.944	12.201	USD 11,720	51.303,66	0,01
AU000000FMG4	Fortescue Metals Group Ltd.	STK		5.907	1.358	66	AUD 29,880	107.413,07	0,02
US34959E1091	Fortinet Inc.	STK		7.196	1.562	32	USD 64,490	427.222,13	0,06
CA3495531079	Fortis Inc.	STK		1.526	364	3	CAD 53,940	56.718,30	0,01
US34959J1088	Fortive Corp.	STK		5.261	1.554	156	USD 78,180	378.646,70	0,06
US34964C1062	Fortune Brands Home & Sec.Inc.	STK		1.785	370	8	USD 77,590	127.501,17	0,02
US3546131018	Franklin Resources Inc.	STK		3.231	722	20	USD 26,630	79.209,69	0,01
JP3820000002	Fuji Electric Co. Ltd.	STK		4.300	900	100	JPY 7.459,000	201.997,57	0,03
JP3814000000	Fujifilm Holdings Corp.	STK		5.200	1.300	0	JPY 9.410,000	308.169,79	0,05
JP3818000006	Fujitsu Ltd.	STK		1.800	400	300	JPY 20.840,000	236.247,55	0,03
US36118L1061	Futu Holdings Ltd.	STK		591	130	43	USD 46,720	25.419,12	0,00
HK0027032686	Galaxy Entertainment Group Ltd	STK		21.000	5.000	0	HKD 40,600	100.406,88	0,01
US3635761097	Gallagher & Co., Arthur J.	STK		2.319	544	0	USD 232,160	495.630,88	0,07
CH0114405324	Garmin Ltd.	STK		2.297	594	56	USD 119,490	252.675,29	0,04
US3666511072	Gartner Inc.	STK		833	182	4	USD 457,440	350.791,73	0,05
CH0030170408	Geberit AG	STK		466	99	31	CHF 500,200	250.153,68	0,04
FR0010040865	Gecina S.A.	STK		715	193	22	EUR 102,700	73.430,50	0,01
US3703341046	General Mills Inc.	STK		7.810	1.586	36	USD 64,910	466.694,68	0,07
US37045V1008	General Motors Co.	STK		1.657	722	4.315	USD 38,800	59.186,74	0,01
DK0010272202	GENMAB AS	STK		707	159	1	DKK 1.921,000	182.212,34	0,03
SGXE21576413	Genting Singapore	STK		62.900	14.400	500	SGD 1,010	43.764,81	0,01
US3724601055	Genuine Parts Co.	STK		2.063	1.759	1.332	USD 140,230	266.324,04	0,04
SE0000202624	Getinge AB	STK		3.342	686	18	SEK 223,700	66.610,72	0,01

# Deka MSCI World Climate Change ESG UCITS ETF

ISIN	Gattungsbezeichnung	Markt	Stück bzw. Anteile bzw. Whg. in 1.000	Bestand 31.01.2024	Käufe/ Zugänge Im Berichtszeitraum	Verkäufe/ Abgänge	Kurs	Kurswert in EUR	% des Fondsvermögens
FR0010533075	Getlink SE	STK		5.697	1.269	848	EUR 16,000	91.152,00	0,01
CA3759161035	Gildan Activewear Inc.	STK		2.434	506	45	CAD 44,400	74.466,56	0,01
US3755581036	Gilead Sciences Inc.	STK		13.167	2.836	89	USD 78,260	948.630,08	0,14
CH0010645932	Givaudan SA	STK		132	35	3	CHF 3.609,000	511.255,63	0,08
NO0010582521	Gjensidige Forsikring ASA	STK		2.171	467	5	NOK 169,700	32.435,51	0,00
US37940X1028	Global Payments Inc.	STK		2.751	605	158	USD 133,230	337.413,79	0,05
JP3047510007	GLP J-REIT	STK		75	24	1	JPY 131.700,000	62.207,70	0,01
US3802371076	GoDaddy Inc.	STK		1.479	348	169	USD 106,660	145.224,52	0,02
US38141G1040	Goldman Sachs Group Inc., The	STK		3.556	750	111	USD 384,010	1.257.113,52	0,19
AU000000GGM2	Goodman Group	STK		25.958	6.764	439	AUD 25,600	404.408,96	0,06
AU000000GPT8	GPT Group	STK		28.903	7.643	726	AUD 4,660	81.966,88	0,01
US3841091040	Graco Inc.	STK		2.523	2.577	54	USD 85,300	198.123,73	0,03
US3848021040	Grainger Inc., W.W.	STK		673	138	2	USD 895,640	554.905,15	0,08
CA39138C1068	Great-West Lifeco Inc.	STK		3.030	656	11	CAD 44,880	93.702,95	0,01
ES0171996087	Grifols S.A.	STK		3.136	683	1	EUR 10,145	31.814,72	0,00
BE0003797140	Grpe Bruxelles Lambert SA (GBL)	STK		951	220	104	EUR 70,400	66.950,40	0,01
GB00BN75WP63	GSK PLC	STK		63.080	16.899	1.597	GBP 15,680	1.159.547,95	0,17
SE000106270	H & M Hennes & Mauritz AB	STK		9.491	2.026	929	SEK 147,480	124.714,45	0,02
GB0004052071	Halma PLC	STK		5.723	1.515	144	GBP 21,930	147.134,10	0,02
JP3771800004	Hamamatsu Photonics K.K.	STK		2.200	500	0	JPY 5.874,000	81.386,75	0,01
HK0101000591	Hang Lung Properties Ltd.	STK		26.000	6.000	3.000	HKD 9,080	27.802,08	0,00
HK0011000095	Hang Seng Bank Ltd.	STK		8.300	1.800	0	HKD 81,250	79.418,12	0,01
JP3774200004	Hankyu Hanshin Holdings Inc.	STK		3.400	800	0	JPY 4.529,000	96.979,14	0,01
GB00BIVZ0M25	Hargreaves Lansdown PLC	STK		3.842	828	9	GBP 7,658	34.492,43	0,01
US4165151048	Hartford Finl SvcsGrp Inc.,The	STK		3.320	716	157	USD 86,960	265.783,38	0,04
US4180561072	Hasbro Inc.	STK		1.864	413	0	USD 48,950	83.997,97	0,01
US40412C1018	HCA Healthcare Inc.	STK		2.131	467	230	USD 304,900	598.151,35	0,09
US42250P1030	Healthpeak Properties Inc.	STK		8.169	2.245	205	USD 18,500	139.126,81	0,02
US4228061093	HEICO Corp.	STK		630	127	1	USD 179,590	104.158,07	0,02
US4228062083	HEICO Corp.	STK		1.081	234	0	USD 141,470	140.786,26	0,02
NL0000008977	Heineken Holding N.V.	STK		1.298	507	7	EUR 77,850	101.049,30	0,01
NL0000009165	Heineken N.V.	STK		2.885	847	14	EUR 93,300	269.170,50	0,04
CH0466642201	Helvetia Holding AG	STK		403	404	1	CHF 125,100	54.105,28	0,01
US8064071025	Henry Schein Inc.	STK		1.959	400	38	USD 74,840	134.970,37	0,02
FR0000052292	Hermes International S.C.A.	STK		467	123	11	EUR 1.957,800	914.292,60	0,13
US4278661081	Hershey Co., The	STK		2.108	569	0	USD 193,540	375.587,87	0,06
US42824C1099	Hewlett Packard Enterprise Co.	STK		19.472	4.119	79	USD 15,290	274.086,89	0,04
SE0015961909	Hexagon AB	STK		31.138	9.719	800	SEK 114,000	316.276,74	0,05
US4039491000	HF Sinclair Corp.	STK		93	20	7	USD 56,490	4.836,43	0,00
JP3783420007	Hikari Tsushin Inc.	STK		200	100	100	JPY 25.860,000	32.572,84	0,00
GB00B0LCVW083	Hikma Pharmaceuticals PLC	STK		2.411	501	8	GBP 19,315	54.593,75	0,01
US43300A2033	Hilton Worldwide Holdings Inc.	STK		1.883	516	723	USD 190,960	331.026,63	0,05
JP3799000009	Hirose Electric Co. Ltd.	STK		500	300	100	JPY 17.260,000	54.351,04	0,01
JP3787000003	Hitachi Constr. Mach. Co. Ltd.	STK		400	200	1.000	JPY 4.234,000	10.666,16	0,00
JP3788600009	Hitachi Ltd.	STK		21.600	20.400	7.100	JPY 11.675,000	1.588.209,29	0,23
HK0000093390	HKT Trust and HKT Ltd.	STK		40.000	9.000	0	HKD 9,390	44.232,73	0,01
SE0011090018	Holmen AB	STK		1.082	311	240	SEK 411,600	39.680,24	0,01
US4364401012	Hologic Inc.	STK		3.571	914	251	USD 74,440	244.718,29	0,04
US4370761029	Home Depot Inc., The	STK		10.647	2.255	184	USD 352,960	3.459.576,64	0,51
JP3854600008	Honda Motor Co. Ltd.	STK		15.800	14.300	100	JPY 1.675,500	166.724,19	0,02
HK0388045442	Hongkong Exch. + Clear Ltd.	STK		12.900	2.800	100	HKD 236,600	359.436,85	0,05
BMG4587L1090	Hongkong Land Holdings Ltd.	STK		16.500	4.300	500	USD 3,130	47.544,30	0,01
US4404521001	Hormel Foods Corp.	STK		2.858	674	25	USD 30,370	79.905,60	0,01
JP3845770001	Hoshizaki Corp.	STK		1.500	300	0	JPY 5.394,000	50.956,47	0,01
US44107P1049	Host Hotels & Resorts Inc.	STK		10.850	2.974	299	USD 19,220	191.978,83	0,03
US4432011082	Howmet Aerospace Inc.	STK		1.290	520	3.071	USD 56,260	66.812,80	0,01
JP3837800006	Hoya Corp.	STK		5.200	1.200	100	JPY 18.945,000	620.433,22	0,09
US40434L1052	HP Inc.	STK		12.098	10.446	9.351	USD 28,710	319.754,73	0,05
GB0005405286	HSBC Holdings PLC	STK		210.583	44.435	3.535	GBP 6,182	1.526.171,29	0,22
US4435106079	Hubbell Inc.	STK		752	165	0	USD 335,570	232.311,75	0,03
US4435731009	HubSpot Inc.	STK		491	123	0	USD 611,000	276.180,44	0,04
JP3360800001	Hulic Co. Ltd.	STK		5.900	1.500	100	JPY 1.638,000	60.864,35	0,01
US4448591028	Humana Inc.	STK		1.345	292	27	USD 378,060	468.115,72	0,07
US4456581077	Hunt (J.B.) Transport Svcs Inc	STK		1.160	255	1	USD 200,980	214.625,36	0,03
US4461501045	Huntington Bancshares Inc.	STK		15.608	3.384	59	USD 12,730	182.913,55	0,03
SE001662230	Husqvarna AB	STK		1.191	553	3.855	SEK 81,400	8.637,89	0,00
US4485791028	Hyatt Hotels Corp.	STK		329	329	0	USD 128,370	38.880,30	0,01
CA4488112083	Hydro One Ltd.	STK		12.265	3.274	250	CAD 39,900	337.208,27	0,05
CA45075E1043	IA Financial Corporation Inc.	STK		1.101	235	37	CAD 91,400	69.341,19	0,01
ES0144580Y14	Iberdrola S.A.	STK		224.921	224.921	0	EUR 11,175	2.513.492,18	0,37
JP3148800000	Ibiden Co. Ltd.	STK		1.500	300	0	JPY 7.544,000	71.267,25	0,01
IL0002810146	ICL Group Ltd.	STK		2.548	1.335	4.301	ILS 16,760	10.806,88	0,00
US45167R1041	IDEX Corp.	STK		1.116	296	28	USD 211,500	217.292,52	0,03
US45168D1046	IDEXX Laboratories Inc.	STK		1.294	356	33	USD 515,080	613.591,27	0,09
AU000000IEL5	IDP Education Ltd.	STK		2.762	1.038	0	AUD 19,750	33.197,12	0,00
CA4495861060	IGM Financial Inc.	STK		901	195	2	CAD 36,370	22.580,10	0,00
AU000000IGO4	IGO Ltd.	STK		10.103	2.628	0	AUD 7,560	46.481,67	0,01
JP3131090007	IIDA Group Holdings Co. Ltd.	STK		2.200	2.200	0	JPY 2.243,000	31.077,71	0,00
US4523081093	Illinois Tool Works Inc.	STK		4.226	861	9	USD 260,900	1.015.018,09	0,15
US4523271090	Illumina Inc.	STK		2.394	631	57	USD 143,010	315.181,53	0,05
NL0010801007	IMCD N.V.	STK		855	194	0	EUR 142,000	121.410,00	0,02

# Deka MSCI World Climate Change ESG UCITS ETF

ISIN	Gattungsbezeichnung	Markt	Stück bzw. Anteile bzw. Whg. in 1.000	Bestand 31.01.2024	Käufe/ Zugänge Im Berichtszeitraum	Verkäufe/ Abgänge	Kurs	Kurswert in EUR	% des Fondsvermögens
US45337C1027	Incyte Corp.	STK		2.014	441	0	USD 58,770	108.964,58	0,02
ES0148396007	Industria de Diseño Textil SA	STK		16.169	3.613	0	EUR 39,710	642.070,99	0,09
SE0000190126	Industrivärden AB	STK		1.408	304	8	SEK 328,400	41.198,13	0,01
SE0000107203	Industrivärden AB	STK		1.584	363	92	SEK 327,900	46.277,33	0,01
SE0001515552	Indutrade AB	STK		4.073	889	0	SEK 254,300	92.285,29	0,01
GB00BMJ6DW54	Informa PLC	STK		14.769	3.328	731	GBP 7,774	134.600,48	0,02
IT0005090300	Infrastrutt. Wireless Italiane	STK		3.329	733	28	EUR 11,245	37.434,61	0,01
NL0011821202	ING Groep N.V.	STK		39.291	8.666	1.567	EUR 13,190	518.248,29	0,08
US45687V1061	Ingersoll-Rand Inc.	STK		5.992	1.600	152	USD 79,860	440.525,77	0,06
US45784P1012	Insulet Corporation	STK		1.068	285	25	USD 190,870	187.663,21	0,03
AU0000001AG3	Insurance Australia Group Ltd.	STK		26.450	5.644	223	AUD 6,040	97.223,71	0,01
CA45823T1066	Intact Financial Corp.	STK		1.931	434	3	CAD 210,250	279.753,83	0,04
US4581401001	Intel Corp.	STK		63.566	22.814	66.412	USD 43,080	2.520.988,06	0,37
US45866F1049	Intercontinental Exchange Inc.	STK		6.120	1.434	24	USD 127,330	717.385,13	0,11
GB00BHJYC057	InterContinental Hotels Group	STK		1.140	278	542	GBP 75,000	100.234,47	0,01
US4601461035	International Paper Co.	STK		802	338	2.146	USD 35,830	26.454,00	0,00
US4606901001	Interpublic Group of Comp.Inc.	STK		4.082	891	66	USD 32,990	123.972,55	0,02
GB0031638363	Intertek Group PLC	STK		1.709	369	2	GBP 44,930	90.018,02	0,01
IT0000072618	Intesa Sanpaolo S.p.A.	STK		168.695	34.804	8.870	EUR 2,863	482.973,79	0,07
US4592001014	Intl Business Machines Corp.	STK		24.032	5.360	0	USD 183,660	4.063.260,87	0,60
US4595061015	Intl Flavors & Fragrances Inc.	STK		3.429	743	68	USD 80,680	254.685,13	0,04
US4612021034	Intuit Inc.	STK		2.937	733	5	USD 631,330	1.706.988,46	0,25
US46120E6023	Intuitive Surgical Inc.	STK		5.375	1.329	90	USD 378,220	1.871.514,38	0,28
SE0015811963	Investor AB	STK		18.753	4.113	892	SEK 245,900	410.866,73	0,06
US46187W1071	Invitation Homes Inc.	STK		9.181	2.527	285	USD 32,930	278.324,81	0,04
FR0010259150	Ipsen S.A.	STK		585	154	14	EUR 107,000	62.595,00	0,01
US46266C1053	IQVIA Holdings Inc.	STK		2.853	755	113	USD 208,230	546.909,27	0,08
US46284V1017	Iron Mountain Inc.	STK		4.516	1.203	102	USD 67,520	280.709,16	0,04
IL0006912120	Israel Discount Bank Ltd.	STK		13.362	2.900	24	ILS 17,780	60.121,56	0,01
JP3137200006	Isuzu Motors Ltd.	STK		600	100	0	JPY 2.032,500	7.680,31	0,00
US8326964058	J.M. Smucker Co.	STK		1.074	270	40	USD 131,550	130.066,47	0,02
US4663131039	Jabil Inc.	STK		491	491	0	USD 125,290	56.632,81	0,01
US4262811015	Jack Henry & Associates Inc.	STK		770	168	1	USD 165,830	117.550,38	0,02
AU000000JHX1	James Hardie Industries PLC	STK		4.319	908	17	AUD 58,210	152.999,63	0,02
JP3705200008	Japan Airlines Co. Ltd.	STK		1.300	1.300	0	JPY 2.843,500	23.280,57	0,00
JP3183200009	Japan Exchange Group Inc.	STK		5.400	1.200	0	JPY 3.284,000	111.684,78	0,02
JP3039710003	Japan Metropolitan Fund Invest	STK		105	29	5	JPY 100.200,000	66.260,41	0,01
JP3946750001	Japan Post Bank Co.Ltd	STK		15.700	12.200	0	JPY 1.535,500	151.826,14	0,02
JP3752900005	Japan Post Holdings Co.Ltd	STK		22.400	5.800	3.600	JPY 1.416,000	199.759,92	0,03
JP3233250004	Japan Post Insurance Co.Ltd	STK		2.100	400	0	JPY 2.774,000	36.687,90	0,01
JP3027680002	Japan Real Estate Inv. Corp.	STK		20	5	0	JPY 566.000,000	71.292,45	0,01
IE00B4Q5ZLN47	Jazz Pharmaceuticals PLC	STK		906	269	86	USD 122,720	102.356,11	0,02
GB00BM8Q5M07	JD Sports Fashion PLC	STK		37.796	8.377	0	GBP 1,171	51.864,27	0,01
NL0014332678	JDE Peet's N.V.	STK		1.289	850	357	EUR 22,860	29.466,54	0,00
PTJMT0AE0001	Jerónimo Martins, SGPS, S.A.	STK		4.090	880	0	EUR 21,080	86.217,20	0,01
US4781601046	Johnson & Johnson	STK		36.815	15.485	9.247	USD 158,900	5.385.411,74	0,79
IE00BY7QL619	Johnson Controls Internat. PLC	STK		9.902	2.330	27	USD 52,690	480.309,67	0,07
US46625H1005	JPMorgan Chase & Co.	STK		31.517	6.750	259	USD 174,360	5.058.968,12	0,74
JP3385980002	JSR Corp.	STK		1.800	1.000	600	JPY 4.035,000	45.741,79	0,01
CH0102484968	Julius Baer Gruppe AG	STK		2.230	453	44	CHF 47,300	113.199,18	0,02
US48203R1041	Juniper Networks Inc.	STK		4.878	1.046	0	USD 36,960	165.975,49	0,02
JP3210200006	Kajima Corp.	STK		6.200	5.300	4.000	JPY 2.644,000	103.240,53	0,02
JP3205800000	Kao Corp.	STK		6.400	1.400	100	JPY 5.863,000	236.318,09	0,03
JP3223800008	Kawasaki Kisen Kaisha Ltd.	STK		300	300	0	JPY 7.201,000	13.605,40	0,00
BE0003565737	KBC Groep N.V.	STK		2.717	586	6	EUR 60,480	164.324,16	0,02
JP3496400007	KDDI Corp.	STK		15.800	3.500	1.200	JPY 4.897,000	487.286,39	0,07
JP3046270009	KDX Realty Investment Corp.	STK		63	63	0	JPY 160.200,000	63.562,38	0,01
JP3278600006	Keisei Electric Railway Co.Ltd	STK		4.800	1.500	200	JPY 6.698,000	202.480,62	0,03
US4878361082	Kellogg Co.	STK		3.657	994	0	USD 54,760	184.356,57	0,03
SG1U68934629	Keppel Corp. Ltd.	STK		5.300	1.200	0	SGD 7,160	26.142,19	0,00
FR0000121485	Kering S.A.	STK		1.037	215	11	EUR 383,250	397.430,25	0,06
IE0004906560	Kerry Group PLC	STK		2.168	495	0	EUR 82,680	179.250,24	0,03
FI0009000202	Kesko Oyj	STK		4.047	883	0	EUR 18,080	73.169,76	0,01
US49271V1008	Keurig Dr Pepper Inc.	STK		14.061	5.992	14	USD 31,440	406.976,15	0,06
US4932671088	Keycorp	STK		10.136	2.258	87	USD 14,530	135.582,12	0,02
JP3236200006	Keyence Corp.	STK		2.900	800	100	JPY 66.580,000	1.216.014,85	0,18
US49338L1035	Keysight Technologies Inc.	STK		2.649	696	79	USD 153,260	373.749,82	0,06
JP3240400006	Kikkoman Corp.	STK		1.900	400	100	JPY 9.141,000	109.381,63	0,02
US4943681035	Kimberly-Clark Corp.	STK		3.422	778	840	USD 120,970	381.090,30	0,06
US49446R1095	Kimco Realty Corp.	STK		9.485	2.524	238	USD 20,200	176.383,89	0,03
GB0033195214	Kingfisher PLC	STK		20.536	4.223	472	GBP 2,204	53.061,36	0,01
IE0004927939	Kingspan Group PLC	STK		5.965	1.318	0	EUR 75,560	450.715,40	0,07
CA4969024047	Kinross Gold Corp.	STK		16.241	3.433	670	CAD 7,410	82.925,62	0,01
JP3260800002	Kintetsu Group Holdings Co.Ltd	STK		6.600	1.800	0	JPY 4.560,000	189.542,18	0,03
JP3258000003	Kirin Holdings Co. Ltd.	STK		10.200	2.100	400	JPY 2.123,000	136.378,92	0,02
US4824801009	KLA Corp.	STK		2.055	491	53	USD 594,040	1.123.822,51	0,17
FR0000121964	Klépierre S.A.	STK		3.271	867	102	EUR 24,090	78.798,39	0,01
US4990491049	Knight-Swift Transp. Hldgs Inc	STK		2.179	608	101	USD 57,380	115.103,36	0,02
JP3291200008	Kobe Bussan Co. Ltd.	STK		2.300	600	0	JPY 3.770,000	54.609,26	0,01
JP3283460008	Koei Tecmo Holdings Co. Ltd.	STK		1.200	300	0	JPY 1.844,000	13.936,04	0,00
JP3284600008	Koito Mfg. Co. Ltd.	STK		6.700	7.200	500	JPY 2.277,000	96.080,43	0,01



# Deka MSCI World Climate Change ESG UCITS ETF

ISIN	Gattungsbezeichnung	Markt	Stück bzw. Anteil bzw. Whg. in 1.000	Bestand 31.01.2024	Käufe/ Zugänge Im Berichtszeitraum	Verkäufe/ Abgänge	Kurs	Kurswert in EUR	% des Fondsvermögens
JP3304200003	Komatsu Ltd.	STK		13.100	11.200	8.200	JPY 4.245,000	350.224,14	0,05
NL0000009082	Kon. KPN N.V.	STK		35.554	8.682	670	EUR 3,148	111.923,99	0,02
JP3300200007	Konami Holdings Corp.	STK		1.000	200	0	JPY 9.126,000	57.474,81	0,01
FI0009013403	KONE Oyj	STK		4.717	1.025	0	EUR 45,940	216.698,98	0,03
JP3283650004	KOSE Corp.	STK		500	100	0	JPY 9.699,000	30.541,76	0,00
US5007541064	Kraft Heinz Co., The	STK		8.680	2.864	0	USD 37,130	296.698,18	0,04
US5010441013	Kroger Co., The	STK		834	344	2.173	USD 46,140	35.425,33	0,01
JP3266400005	Kubota Corp.	STK		14.000	12.000	9.100	JPY 2.252,500	198.604,88	0,03
CH0025238863	Kühne & Nagel Internat. AG	STK		791	172	0	CHF 293,800	249.405,24	0,04
JP3249600002	Kyocera Corp.	STK		17.700	14.200	0	JPY 2.182,500	243.290,20	0,04
JP3256000005	Kyowa Kirin Co. Ltd.	STK		4.200	1.100	100	JPY 2.333,500	61.724,02	0,01
SE0000108847	L E Lundbergföretagen AB	STK		1.855	1.206	0	SEK 544,600	90.010,51	0,01
FR0013451333	LA FRANCAISE DES JEUX	STK		1.088	235	3	EUR 37,640	40.952,32	0,01
US50540R4092	Laboratory Corp.of Amer. Hldgs	STK		935	205	22	USD 222,300	191.346,84	0,03
US5128071082	Lam Research Corp.	STK		1.835	374	25	USD 825,170	1.393.958,07	0,21
US5132721045	Lamb Weston Holdings Inc.	STK		1.396	291	34	USD 102,440	131.651,31	0,02
GB00BYW0PQ60	Land Securities Group PLC	STK		10.962	2.852	226	GBP 6,696	86.051,06	0,01
US5178341070	Las Vegas Sands Corp.	STK		3.504	792	8	USD 48,920	157.805,00	0,02
SE0010100958	Latour Investment AB	STK		1.506	331	3	SEK 263,100	35.303,48	0,01
US5184151042	Lattice Semiconductor Corp.	STK		1.973	2.021	48	USD 60,860	110.542,49	0,02
US5218652049	Lear Corp.	STK		74	15	0	USD 132,900	9.053,72	0,00
GB0005603997	Legal & General Group PLC	STK		64.899	14.038	177	GBP 2,550	194.012,25	0,03
FR0010307819	Legrand S.A.	STK		4.064	1.106	167	EUR 90,240	366.735,36	0,05
US5260571048	Lennar Corp.	STK		3.552	749	28	USD 149,850	490.004,33	0,07
US5261071071	Lennox International Inc.	STK		441	97	0	USD 428,160	173.826,06	0,03
BMG611881274	Liberty Global Ltd.	STK		2.422	2.620	198	USD 20,940	46.689,69	0,01
SE0015949201	Lifco AB	STK		2.368	519	69	SEK 252,200	53.210,64	0,01
IE00059Y5762	Linde plc	STK		4.334	8.514	4.180	USD 404,830	1.615.220,46	0,24
HK0823032773	Link Real Estate Investment Tr	STK		38.540	19.540	5.200	HKD 39,200	177.916,37	0,03
US5380341090	Live Nation Entertainment Inc.	STK		1.699	367	102	USD 88,850	138.969,99	0,02
US5018892084	LKQ Corp.	STK		3.943	929	0	USD 46,670	169.408,34	0,02
GB0008706128	Lloyds Banking Group PLC	STK		687.188	142.761	36.451	GBP 0,425	342.667,55	0,05
CA5394811015	Loblaws Companies Ltd.	STK		2.285	469	52	CAD 134,350	211.534,71	0,03
US5404241086	Loews Corp.	STK		683	143	42	USD 72,860	45.812,09	0,01
CH0025751329	Logitech International S.A.	STK		2.326	484	73	CHF 72,460	180.877,83	0,03
GB00B0S0WJX34	London Stock Exchange GroupPLC	STK		4.448	1.679	0	GBP 89,420	466.283,89	0,07
CH0013841017	Lonza Group AG	STK		1.077	304	16	CHF 424,800	490.995,49	0,07
US5486611073	Lowe's Companies Inc.	STK		6.094	1.266	333	USD 212,840	1.194.059,34	0,18
US50212V1008	LPL Financial Holdings Inc.	STK		818	173	29	USD 239,190	180.121,91	0,03
US5500211090	Lululemon Athletica Inc.	STK		1.625	449	132	USD 453,820	678.902,19	0,10
CA5503721063	Lundin Mining Corp.	STK		8.827	7.530	5.665	CAD 10,980	66.784,12	0,01
FR0000121014	LVMH Moët Henn. L. Vuitton SE	STK		3.932	850	0	EUR 773,600	3.041.795,20	0,45
NL0009434992	Lyondellbasell Industries NV	STK		264	58	12	USD 94,120	22.874,73	0,00
US55261F1049	M&T Bank Corp.	STK		1.790	372	73	USD 138,100	227.571,00	0,03
AU000000MQG1	Macquarie Group Ltd.	STK		3.960	855	11	AUD 190,450	458.971,52	0,07
CA5592224011	Magna International Inc.	STK		344	73	0	CAD 76,410	18.112,00	0,00
JP3862400003	Makita Corp.	STK		3.100	700	0	JPY 4.007,000	78.230,86	0,01
US5627501092	Manhattan Associates Inc.	STK		645	653	8	USD 242,560	144.028,72	0,02
CA56501R1064	Manulife Financial Corp.	STK		19.672	4.243	808	CAD 29,720	402.860,87	0,06
SG2D18969584	Mapletree Commercial Trust	STK		35.800	9.500	800	SGD 1,460	36.007,16	0,01
SG1S03926213	Mapletree Logistics Trust	STK		53.495	15.300	1.100	SGD 1,550	57.121,28	0,01
US56585A1025	Marathon Petroleum Corp.	STK		253	57	51	USD 165,600	38.570,13	0,01
US57060D1081	MarketAxess Holdings Inc.	STK		404	88	0	USD 225,510	83.872,07	0,01
US5719032022	Marriott International Inc.	STK		1.698	1.877	2.258	USD 239,730	374.740,20	0,06
US5717481023	Marsh & McLennan Cos. Inc.	STK		5.335	1.152	57	USD 193,840	952.024,30	0,14
US5732841060	Martin Marietta Materials Inc.	STK		590	145	6	USD 508,420	276.149,87	0,04
US5738741041	Marvell Technology Inc.	STK		12.924	3.484	275	USD 67,700	805.481,98	0,12
US5745991068	Masco Corp.	STK		3.077	684	21	USD 67,290	190.611,12	0,03
US57636Q1040	Mastercard Inc.	STK		8.949	1.910	180	USD 449,230	3.700.952,15	0,54
US57667L1070	Match Group Inc.	STK		2.936	628	35	USD 38,380	103.736,41	0,02
JP3869010003	MatsukiyoCocokara & Co.	STK		5.000	5.000	0	JPY 2.692,500	84.785,74	0,01
JP3868400007	Mazda Motor Corp.	STK		600	100	0	JPY 1.821,500	6.883,00	0,00
US5797802064	McCormick & Co. Inc.	STK		3.348	742	0	USD 68,160	210.080,26	0,03
JP3750500005	McDonald s Hldg Co.(Jap.) Ltd.	STK		900	200	0	JPY 6.560,000	37.182,92	0,01
US5801351017	McDonald's Corp.	STK		7.493	1.624	79	USD 292,720	2.019.195,36	0,30
US58155Q1031	McKesson Corp.	STK		2.036	863	518	USD 499,890	936.962,98	0,14
AU000000MPL3	Medibank Private Ltd.	STK		29.895	6.448	87	AUD 3,840	69.861,73	0,01
IT0000062957	Mediobanca - Bca Cred.Fin. SpA	STK		5.992	1.335	508	EUR 12,300	73.701,60	0,01
IE00BTN1Y115	Medtronic PLC	STK		19.293	4.206	0	USD 87,540	1.554.807,11	0,23
JP3918000005	Meiji Holdings Co.Ltd.	STK		600	1.100	1.400	JPY 3.571,000	13.493,92	0,00
US58733R1023	Mercadolibre Inc.	STK		687	179	19	USD 1.711,810	1.082.636,11	0,16
US58933Y1055	Merck & Co. Inc.	STK		39.083	10.413	1.030	USD 120,780	4.345.633,82	0,64
NZMRPE000152	Mercury NZ Ltd.	STK		32.657	10.431	711	NZD 6,750	124.916,98	0,02
NZMELE000257	Meridian Energy Ltd.	STK		55.267	15.376	2.580	NZD 5,550	173.820,22	0,03
US59156R1086	MetLife Inc.	STK		6.939	1.477	331	USD 69,320	442.818,39	0,07
CA59162N1096	Metro Inc.	STK		3.345	681	55	CAD 70,590	162.703,57	0,02
FI0009014575	Metso Outotec Oyj	STK		9.407	9.461	54	EUR 9,290	87.391,03	0,01
US5926881054	Mettler-Toledo Intl Inc.	STK		332	83	11	USD 1.197,190	365.907,55	0,05
US5529531015	MGM Resorts International	STK		2.911	658	253	USD 43,370	116.225,61	0,02
US5950171042	Microchip Technology Inc.	STK		7.704	1.894	193	USD 85,180	604.121,26	0,09
US5951121038	Micron Technology Inc.	STK		11.027	2.428	0	USD 85,750	870.485,85	0,13

# Deka MSCI World Climate Change ESG UCITS ETF

ISIN	Gattungsbezeichnung	Markt	Stück bzw. Anteil bzw. Whg. in 1.000	Bestand 31.01.2024	Käufe/ Zugänge Im Berichtszeitraum	Verkäufe/ Abgänge	Kurs	Kurswert in EUR	% des Fondsvermögens
US5949181045	Microsoft Corp.	STK		170.769	36.383	644	USD 397,580	62.503.419,12	9,20
US595221034	Mid-America Apartm. Comm. Inc.	STK		1.766	482	34	USD 126,380	205.465,67	0,03
JP3906000009	Minebea Mitsumi Inc.	STK		5.100	1.200	0	JPY 3.090,000	99.248,91	0,01
AU000000MIN4	Mineral Resources Ltd.	STK		2.437	2.214	1.608	AUD 59,950	88.910,75	0,01
AU000000MGR9	Mirvac Group	STK		59.319	15.860	2.189	AUD 2,170	78.336,31	0,01
JP3885400006	Misumi Group Inc.	STK		4.000	800	0	JPY 2.570,000	64.742,61	0,01
JP3897700005	Mitsubishi Chemical Hldgs Corp	STK		3.100	600	0	JPY 894,900	17.471,62	0,00
JP3902400005	Mitsubishi Electric Corp.	STK		6.900	1.600	100	JPY 2.203,000	95.732,78	0,01
JP3899600005	Mitsubishi Estate Co. Ltd.	STK		17.300	4.000	400	JPY 2.062,500	224.717,63	0,03
JP3499800005	Mitsubishi HC Capital Inc.	STK		8.700	3.600	500	JPY 1.051,000	57.586,28	0,01
JP3902900004	Mitsubishi UFJ Finl Grp Inc.	STK		124.000	27.300	5.400	JPY 1.395,000	1.089.414,08	0,16
JP3888300005	Mitsui Chemicals Inc.	STK		400	0	0	JPY 4.374,000	11.018,84	0,00
JP3893200000	Mitsui Fudosan Co. Ltd.	STK		14.200	3.900	500	JPY 3.728,000	333.396,73	0,05
JP3362700001	Mitsui O.S.K. Lines Ltd.	STK		1.300	1.100	900	JPY 5.310,000	43.474,54	0,01
IL0006954379	Mizrahi Tefahot Bank Ltd.	STK		1.667	365	7	ILS 136,300	57.498,76	0,01
JP3885780001	Mizuho Financial Group Inc.	STK		26.190	5.600	0	JPY 2.702,000	445.674,65	0,07
US60770K1079	Moderna Inc.	STK		3.460	755	69	USD 101,050	321.871,58	0,05
US60855R1005	Molina Healthcare Inc.	STK		633	140	3	USD 356,440	207.711,41	0,03
US60871R2094	Molson Coors Beverage Co.	STK		1.912	412	0	USD 61,790	108.761,78	0,02
IT0004965148	Moncler S.p.A.	STK		3.047	776	55	EUR 57,300	174.593,10	0,03
GB00BMWC6P49	Mondi PLC	STK		1.083	1.083	0	GBP 14,140	17.952,66	0,00
US60937P1066	MongoDB Inc.	STK		751	187	0	USD 400,520	276.907,27	0,04
US6098391054	Monolithic Power Systems Inc.	STK		656	180	11	USD 602,720	363.990,17	0,05
JP3922950005	MonotaRO Co. Ltd.	STK		3.800	900	0	JPY 1.400,500	33.516,90	0,00
US61174X1090	Monster Beverage Corp. (NEW)	STK		11.051	7.023	157	USD 55,020	559.747,77	0,08
US6153691059	Moody's Corp.	STK		1.783	387	7	USD 392,040	643.505,01	0,09
US6174464486	Morgan Stanley	STK		13.403	2.921	440	USD 87,240	1.076.435,19	0,16
US61945C1036	Mosaic Co., The	STK		1.102	441	0	USD 30,710	31.155,28	0,00
US6200763075	Motorola Solutions Inc.	STK		2.575	699	76	USD 319,500	757.387,80	0,11
NO0003054108	Mowi ASA	STK		6.418	1.964	0	NOK 189,800	107.244,48	0,02
JP3890310000	MS&AD Insurance Grp Hldgs Inc.	STK		4.700	1.000	100	JPY 6.148,000	181.982,16	0,03
HK0066009694	MTR Corporation Ltd.	STK		63.500	16.500	1.500	HKD 25,400	189.944,00	0,03
JP3914400001	Murata Manufacturing Co. Ltd.	STK		24.200	17.900	0	JPY 3.015,000	459.515,09	0,07
US6311031081	Nasdaq Inc.	STK		3.698	811	38	USD 57,770	196.670,62	0,03
AU000000NAB4	National Australia Bank Ltd.	STK		33.874	7.360	459	AUD 32,600	672.037,73	0,10
CA6330671034	National Bank of Canada	STK		3.652	795	18	CAD 102,830	258.766,69	0,04
GB00BDR05C01	National Grid PLC	STK		16.874	5.994	0	GBP 10,550	208.699,53	0,03
ES0116870314	Naturgy Energy Group S.A.	STK		91	93	2	EUR 25,000	2.275,00	0,00
GB00BM8PJY71	NatWest Group PLC	STK		62.533	19.821	702	GBP 2,252	165.092,99	0,02
JP3733000008	NEC Corp.	STK		2.600	500	0	JPY 9.700,000	158.833,52	0,02
FI0009013296	Neste Oyj	STK		427	531	1.320	EUR 32,050	13.685,35	0,00
US64110D1046	NetApp Inc.	STK		3.150	819	134	USD 87,200	252.869,97	0,04
US64110L1061	Netflix Inc.	STK		4.782	1.031	27	USD 564,110	2.483.382,30	0,37
US64125C1099	Neurocrine Biosciences Inc.	STK		1.009	229	1	USD 139,770	129.830,09	0,02
HK0000608585	New World Development Co. Ltd.	STK		23.000	6.000	0	HKD 9,580	25.948,45	0,00
US6516391066	Newmont Corp.	STK		15.416	6.949	0	USD 34,510	489.764,01	0,07
US65249B1098	News Corp.	STK		4.026	4.032	6	USD 24,640	91.323,95	0,01
JP3758190007	Nexon Co. Ltd	STK		3.600	900	1.200	JPY 2.365,000	53.620,48	0,01
GB0032089863	NEXT PLC	STK		1.780	372	86	GBP 84,680	176.706,21	0,03
SE0015988019	NIBE Industrier AB	STK		56.281	12.385	328	SEK 62,740	314.613,97	0,05
IL0002730112	NICE Ltd.	STK		1.566	1.033	2	ILS 752,100	298.053,60	0,04
JP3734800000	Nidec Corp.	STK		5.800	1.200	300	JPY 5.542,000	202.437,80	0,03
US6541061031	NIKE Inc.	STK		17.146	3.484	235	USD 101,530	1.602.608,41	0,24
JP3756600007	Nintendo Co. Ltd.	STK		10.500	2.300	600	JPY 8.310,000	549.524,95	0,08
JP3027670003	Nippon Building Fund Inc.	STK		23	7	1	JPY 597.000,000	86.476,73	0,01
JP3688370000	Nippon Express Holdings Inc.	STK		400	300	200	JPY 8.801,000	22.171,20	0,00
JP3749400002	Nippon Paint Holdings Co. Ltd.	STK		12.600	3.900	0	JPY 1.168,500	92.724,90	0,01
JP3047550003	Nippon Prologis REIT Inc.	STK		35	11	1	JPY 262.600,000	57.884,18	0,01
JP3711600001	Nippon Sanso Holdings Corp.	STK		400	300	1.100	JPY 3.770,000	9.497,26	0,00
JP3381000003	Nippon Steel Corp.	STK		1.800	1.800	0	JPY 3.570,000	40.470,43	0,01
JP3735400008	Nippon Tel. and Tel. Corp.	STK		317.700	308.000	200	JPY 186,300	372.758,16	0,05
JP3753000003	Nippon Yusen K.K. (NYK Line)	STK		1.200	500	3.000	JPY 5.098,000	38.528,15	0,01
JP3670800006	Nissan Chemical Corp.	STK		1.700	400	0	JPY 5.922,000	63.403,67	0,01
JP3672400003	Nissan Motor Co. Ltd.	STK		2.700	2.700	0	JPY 588,400	10.005,38	0,00
JP3675600005	Nissin Foods Holdings Co. Ltd.	STK		2.700	2.100	0	JPY 4.779,000	81.263,94	0,01
JP3756100008	Nitori Holdings Co. Ltd.	STK		1.200	300	0	JPY 19.265,000	145.595,30	0,02
JP3684000007	Nitto Denko Corp.	STK		2.000	600	100	JPY 12.310,000	155.054,77	0,02
NL0010773842	NN Group N.V.	STK		2.939	819	264	EUR 38,040	111.799,56	0,02
FI0009000681	Nokia Oyj	STK		79.980	17.711	0	EUR 3,322	265.693,56	0,04
JP3762600009	Nomura Holdings Inc.	STK		32.400	7.800	100	JPY 769,200	156.957,25	0,02
JP3762900003	Nomura Real Estate Hldgs Inc.	STK		1.600	300	100	JPY 4.062,000	40.931,44	0,01
JP3048110005	Nomura Real Estate Mast.Fd Inc	STK		64	16	2	JPY 161.400,000	65.054,99	0,01
JP3762800005	Nomura Research Institute Ltd.	STK		4.200	1.300	0	JPY 4.533,000	119.903,57	0,02
FI40000297767	Nordea Bank Abp	STK		34.755	41.749	35.723	EUR 11,428	397.180,14	0,06
US6556631025	Nordson Corp.	STK		712	162	0	USD 251,720	164.993,91	0,02
US6558441084	Norfolk Southern Corp.	STK		2.413	760	821	USD 235,240	522.563,06	0,08
NO0005052605	Norsk Hydro ASA	STK		3.322	815	0	NOK 61,940	18.115,48	0,00
AU000000NST8	Northern Star Resources Ltd.	STK		11.629	2.574	0	AUD 13,150	93.063,14	0,01
US6658591044	Northern Trust Corp.	STK		2.233	574	20	USD 79,640	163.715,65	0,02
CA6665111002	Northland Power Inc.	STK		11.525	3.231	0	CAD 24,740	196.470,97	0,03
US6687711084	NortonLifeLock Inc.	STK		5.929	1.301	234	USD 23,480	128.159,19	0,02

# Deka MSCI World Climate Change ESG UCITS ETF

ISIN	Gattungsbezeichnung	Markt	Stück bzw. Anteil bzw. Whg. in 1.000	Bestand 31.01.2024	Käufe/ Zugänge Im Berichtszeitraum	Verkäufe/ Abgänge	Kurs	Kurswert in EUR	% des Fondsvermögens
CH0012005267	Novartis AG	STK		31.713	7.100	797	CHF 89,400	3.042.651,00	0,45
DK0062498333	Novo-Nordisk AS	STK		50.660	51.933	1.273	DKK 774,800	5.266.059,98	0,78
DK0060336014	Novozymes A/S	STK		10.588	4.430	0	DKK 354,300	503.287,44	0,07
JP3165700000	NTT Data Corp.	STK		6.800	1.400	0	JPY 2.140,500	91.668,73	0,01
CA67077M1086	Nutrien Ltd	STK		1.209	544	3.443	CAD 67,040	55.849,34	0,01
US67066G1040	NVIDIA Corp.	STK		91.607	23.652	2.291	USD 615,270	51.887.722,80	7,64
US62944T1051	NVR Inc.	STK		46	11	0	USD 7.075,290	299.621,03	0,04
NL0009538784	NXP Semiconductors NV	STK		3.515	724	61	USD 210,570	681.384,17	0,10
JP3190000004	Obayashi Corp.	STK		9.600	8.200	6.100	JPY 1.369,500	82.800,00	0,01
JP3173400007	Obic Co. Ltd.	STK		700	100	0	JPY 22.735,000	100.228,24	0,01
GB00B3MBS747	Ocado Group PLC	STK		8.835	2.369	274	GBP 5,466	56.614,43	0,01
NL0010558797	OCI N.V.	STK		245	245	0	EUR 26,620	6.521,90	0,00
JP3196000008	Odakyu Electric Railway Co.Ltd	STK		11.400	3.500	300	JPY 2.260,500	162.295,49	0,02
JP3174410005	Oji Holdings Corp.	STK		2.100	600	100	JPY 578,600	7.652,35	0,00
US6792951054	Okta Inc.	STK		1.668	405	0	USD 82,650	126.913,88	0,02
US6795801009	Old Dominion Freight Line Inc.	STK		1.401	403	23	USD 391,020	504.321,31	0,07
JP3201200007	Olympus Corp.	STK		17.500	4.400	800	JPY 2.200,000	242.469,89	0,04
US6819191064	Omnicom Group Inc.	STK		2.103	445	55	USD 90,380	174.977,34	0,03
JP3197800000	Omron Corp.	STK		5.900	1.300	400	JPY 6.710,000	249.328,33	0,04
US6821891057	ON Semiconductor Corp.	STK		4.242	969	0	USD 71,130	277.775,34	0,04
CA68272K1030	Onex Corp.	STK		725	160	33	CAD 99,270	49.592,25	0,01
JP3197600004	Ono Pharmaceutical Co. Ltd.	STK		6.000	1.900	200	JPY 2.672,000	100.968,24	0,01
JP3173540000	Open House Group Co. Ltd.	STK		1.100	200	0	JPY 4.646,000	32.186,15	0,00
CA6837151068	Open Text Corp.	STK		2.884	596	5	CAD 58,630	116.512,61	0,02
US68389X1054	Oracle Corp.	STK		40.679	9.521	0	USD 111,700	4.183.055,74	0,62
JP3689500001	Oracle Corp. Japan	STK		400	100	0	JPY 11.670,000	29.398,69	0,00
FR0000133308	Orange S.A.	STK		19.504	4.385	1.327	EUR 10,998	214.504,99	0,03
FR0000120321	Oréal S.A., L'	STK		3.632	957	91	EUR 444,700	1.615.150,40	0,24
US67103H1077	O'Reilly Automotive Inc.[New]	STK		884	181	22	USD 1.023,050	832.567,27	0,12
AU000000OR11	Orica Ltd.	STK		1.123	466	2.770	AUD 16,260	11.112,45	0,00
JP3198900007	Oriental Land Co. Ltd.	STK		11.100	9.500	0	JPY 5.502,000	384.627,79	0,06
FI0009014377	Orion Corp.	STK		1.663	442	32	EUR 42,720	71.043,36	0,01
JP3200450009	ORIX Corp.	STK		28.300	6.600	500	JPY 2.868,500	511.255,96	0,08
NO0003733800	Orkla ASA	STK		9.507	2.163	614	NOK 82,500	69.052,03	0,01
DK0060094928	Orsted A/S	STK		8.614	2.214	0	DKK 391,500	452.446,92	0,07
US68902V1070	Otis Worldwide Corp.	STK		5.793	1.177	8	USD 88,440	471.652,86	0,07
JP3188200004	Otsuka Corp.	STK		1.200	200	0	JPY 6.234,000	47.113,47	0,01
JP3188220002	Otsuka Holdings Company Ltd.	STK		6.100	1.700	0	JPY 5.824,000	223.742,40	0,03
SG1S04926220	Oversea-Chinese Bnkg Corp.Ltd.	STK		36.700	8.000	100	SGD 12,890	325.890,74	0,05
US6907421019	Owens Corning (New)	STK		1.259	1.077	853	USD 151,530	175.628,33	0,03
US6937181088	Paccar Inc.	STK		1.909	2.762	4.824	USD 100,390	176.427,63	0,03
US6915161090	Packaging Corp. of America	STK		875	749	580	USD 165,880	133.620,25	0,02
US6974351057	Palo Alto Networks Inc.	STK		3.306	811	0	USD 338,510	1.030.254,60	0,15
CA6979001089	Pan American Silver Corp.	STK		4.936	2.740	0	CAD 18,200	61.901,95	0,01
JP3639650005	Pan Pacific Intl Hldgs Corp.	STK		5.500	1.200	0	JPY 3.207,000	111.085,85	0,02
JP3868000000	Panasonic Corp.	STK		7.700	3.200	19.400	JPY 1.408,500	68.303,77	0,01
DK0060252690	Pandora A/S	STK		1.200	270	77	DKK 1.009,000	162.443,90	0,02
US7010941042	Parker-Hannifin Corp.	STK		1.808	394	0	USD 464,500	773.133,26	0,11
CA70137W1086	Parkland Corp.	STK		89	19	7	CAD 45,880	2.813,66	0,00
CH0024608827	Partners Group Holding AG	STK		594	166	2	CHF 1.173,000	747.759,18	0,11
US7043261079	Paychex Inc.	STK		3.460	750	2	USD 121,730	387.742,97	0,06
US70432V1026	Paycom Software Inc.	STK		558	158	12	USD 190,240	97.725,13	0,01
US70438V1061	Paylocity Holding Corp.	STK		458	125	0	USD 158,410	66.791,05	0,01
US70450Y1038	PayPal Holdings Inc.	STK		11.106	2.399	496	USD 61,350	627.252,57	0,09
GB0006776081	Pearson PLC	STK		6.871	1.507	229	GBP 9,716	78.263,35	0,01
IE00BLS09M33	Pentair PLC	STK		2.353	523	0	USD 73,170	158.498,51	0,02
US7140461093	PerkinElmer Inc.	STK		1.905	508	68	USD 107,180	187.965,85	0,03
FR0000120693	Pernod-Ricard S.A.	STK		3.020	826	76	EUR 152,500	460.550,00	0,07
GB0006825383	Persimmon PLC	STK		4.575	999	0	GBP 14,630	78.466,88	0,01
US7170811035	Pfizer Inc.	STK		87.396	23.805	2.092	USD 27,080	2.178.765,18	0,32
US7185461040	Phillips 66	STK		282	60	16	USD 144,310	37.464,14	0,01
GB00BGXQNP29	Phoenix Group Holdings PLC	STK		8.154	1.574	15	GBP 5,054	48.312,22	0,01
AU000000PLS0	Pilbara Minerals Ltd.	STK		39.536	35.381	15.934	AUD 3,550	85.414,31	0,01
US6934751057	PNC Financial Services Group	STK		4.314	943	124	USD 151,210	600.524,69	0,09
US73278L1052	Pool Corp.	STK		578	119	9	USD 371,250	197.544,30	0,03
IT0003796171	Poste Italiane S.p.A.	STK		5.524	1.198	41	EUR 10,065	55.599,06	0,01
CA7392391016	Power Corporation of Canada	STK		6.250	1.574	47	CAD 39,190	168.776,92	0,02
US6935061076	PPG Industries Inc.	STK		3.169	698	0	USD 141,040	411.466,75	0,06
US74251V1026	Principal Financial Group Inc.	STK		2.611	570	84	USD 79,100	190.131,28	0,03
US7433151039	Progressive Corp.	STK		6.304	1.364	16	USD 178,250	1.034.465,36	0,15
US74340W1036	ProLogis Inc.	STK		14.205	3.761	351	USD 126,690	1.656.737,81	0,24
US7443201022	Prudential Financial Inc.	STK		3.940	840	79	USD 104,930	380.597,65	0,06
GB0007099541	Prudential PLC	STK		29.596	6.389	125	GBP 8,184	283.955,05	0,04
IT0004176001	Prysman S.p.A.	STK		3.612	3.092	2.219	EUR 40,990	148.055,88	0,02
US69370C1009	PTC Inc.	STK		1.248	324	0	USD 180,650	207.550,01	0,03
US74460D1090	Public Storage	STK		2.415	634	48	USD 283,190	629.600,78	0,09
FR0000130577	Publicis Groupe S.A.	STK		2.429	530	6	EUR 93,100	226.139,90	0,03
US7458671010	Pulte Group Inc.	STK		3.105	637	95	USD 104,560	298.880,37	0,04
AU000000QAN2	Qantas Airways Ltd.	STK		8.080	1.711	453	AUD 5,560	27.339,82	0,00
AU000000QBE9	QBE Insurance Group Ltd.	STK		16.217	3.561	19	AUD 15,850	156.426,15	0,02
NL0015001WM6	Qiagen N.V.	STK		3.406	3.406	0	EUR 40,405	137.619,43	0,02

# Deka MSCI World Climate Change ESG UCITS ETF

ISIN	Gattungsbezeichnung	Markt	Stück bzw. Anteil bzw. Whg. in 1.000	Bestand 31.01.2024	Käufe/ Zugänge Im Berichtszeitraum	Verkäufe/ Abgänge	Kurs	Kurswert in EUR	% des Fondsvermögens
US74736K1016	Qorvo Inc.	STK		1.328	272	35	USD 99,740	121.937,60	0,02
US7475251036	QUALCOMM Inc.	STK		16.524	4.464	593	USD 148,510	2.259.129,33	0,33
US74762E1029	Quanta Services Inc.	STK		5.050	1.158	31	USD 194,050	902.142,69	0,13
CA7481932084	Quebecor Inc.	STK		1.620	354	41	CAD 32,690	36.491,16	0,01
US74834L1008	Quest Diagnostics Inc.	STK		1.183	263	52	USD 128,430	139.868,99	0,02
JP3967200001	Rakuten Group Inc.	STK		23.300	13.400	500	JPY 650,500	95.455,36	0,01
AU000000RHC8	Ramsay Health Care Ltd.	STK		1.932	416	2	AUD 51,230	60.233,91	0,01
NL0000379121	Randstad N.V.	STK		1.186	265	89	EUR 52,760	62.573,36	0,01
US7547301090	Raymond James Financial Inc.	STK		2.124	525	37	USD 110,180	215.440,57	0,03
CA74935Q1072	RB Global Inc.	STK		1.883	1.887	4	CAD 86,060	111.663,04	0,02
AU000000REA9	REA Group Ltd.	STK		560	122	2	AUD 183,940	62.686,47	0,01
US7561091049	Realty Income Corp.	STK		10.722	3.673	0	USD 54,390	536.864,98	0,08
GB00B24CGK77	Reckitt Benckiser Group	STK		9.785	2.154	0	GBP 57,080	654.780,54	0,10
IT0003828271	Recordati - Ind.Chim.Farm. SpA	STK		1.602	423	40	EUR 51,300	82.182,60	0,01
JP3970300004	Recruit Holdings Co. Ltd.	STK		15.300	3.300	0	JPY 5.927,000	571.114,85	0,08
ES0173093024	Red Electrica Corporacion S.A.	STK		17.793	4.692	654	EUR 15,430	274.545,99	0,04
AU000000REH4	Reece Ltd.	STK		3.366	744	0	AUD 22,780	46.663,51	0,01
US7588491032	Regency Centers Corp.	STK		2.564	824	65	USD 62,670	147.927,16	0,02
US75886F1075	Regeneron Pharmaceuticals Inc.	STK		1.139	256	14	USD 942,780	988.562,87	0,15
US7591EP1005	Regions Financial Corp.	STK		10.157	2.241	21	USD 18,670	174.574,17	0,03
US7595091023	Reliance Steel & Alumin. Co.	STK		872	872	0	USD 285,420	229.124,27	0,03
GB00B2B0D9G97	Relx PLC	STK		20.011	4.268	248	GBP 32,620	765.250,67	0,11
FR0000130395	Rémy Cointreau S.A.	STK		344	87	6	EUR 94,280	32.432,32	0,00
FR0000131906	Renault S.A.	STK		226	226	0	EUR 35,070	7.925,82	0,00
JP3164720009	Renesas Electronics Corp.	STK		19.700	7.500	0	JPY 2.472,000	306.698,59	0,05
GB00B082RF11	Rentokil Initial PLC	STK		38.069	9.943	665	GBP 4,083	182.222,43	0,03
US7599161095	RepliGen Corp.	STK		826	218	20	USD 189,400	144.022,46	0,02
US7607591002	Republic Services Inc.	STK		2.058	447	0	USD 171,120	324.202,49	0,05
US7611521078	ResMed Inc.	STK		2.248	582	0	USD 190,200	393.619,88	0,06
JP3500610005	Resona Holdings Inc.	STK		23.000	5.000	400	JPY 819,900	118.764,27	0,02
CA76131D1033	Restaurant Brands Intl Inc.	STK		2.971	702	91	CAD 104,950	214.853,71	0,03
JP3973400009	Ricoh Co. Ltd.	STK		7.800	6.600	5.200	JPY 1.168,000	57.376,56	0,01
AU000000RIO1	Rio Tinto Ltd.	STK		919	200	9	AUD 132,920	74.338,78	0,01
GB0007188757	Rio Tinto PLC	STK		2.787	608	27	GBP 55,030	179.799,07	0,03
CA7669101031	Riocan Real Estate Inv. Trust	STK		2.213	554	55	CAD 18,290	27.890,28	0,00
US7703231032	Robert Half International Inc.	STK		1.148	246	22	USD 79,540	84.061,61	0,01
CH0012032113	Roche Holding AG	STK		495	194	13	CHF 261,800	139.075,98	0,02
US7739031091	Rockwell Automation Inc.	STK		1.775	471	45	USD 253,280	413.875,26	0,06
DK0010219153	Rockwool International A/S	STK		347	92	0	DKK 1.890,000	87.987,76	0,01
CA7751092007	Rogers Communications Inc.	STK		3.761	822	31	CAD 62,800	162.749,91	0,02
JP3982800009	Rohm Co. Ltd.	STK		4.500	3.800	200	JPY 2.579,500	73.104,67	0,01
US77543R1023	Roku Inc.	STK		1.211	277	0	USD 88,060	98.173,22	0,01
US7757111049	Rollins Inc.	STK		4.281	1.726	0	USD 43,310	170.688,25	0,03
US7766961061	Roper Technologies Inc.	STK		1.099	242	2	USD 537,000	543.303,11	0,08
US7782961038	Ross Stores Inc.	STK		4.943	1.003	71	USD 140,280	638.346,64	0,09
CA7800871021	Royal Bank of Canada	STK		15.091	3.269	55	CAD 131,210	1.364.403,18	0,20
GB00BMVP7Y09	ROYALTY PHARMA PLC	STK		5.761	5.896	135	USD 28,390	150.568,28	0,02
US7496851038	RPM International Inc.	STK		1.743	779	0	USD 106,660	171.146,96	0,03
US78409V1044	S&P Global Inc.	STK		3.514	774	154	USD 448,350	1.450.404,51	0,21
GB00B8C3BL03	Sage Group PLC, The	STK		10.612	2.336	8	GBP 11,780	146.552,59	0,02
GB00B019KW72	Sainsbury PLC, J.	STK		2.026	2.137	20.259	GBP 2,702	6.417,64	0,00
US79466L3024	salesforce.com Inc.	STK		23.648	5.229	306	USD 281,090	6.119.416,64	0,90
NO0010310956	Salmar ASA	STK		1.059	372	27	NOK 584,800	54.523,33	0,01
FI4000552500	Sampo OYJ	STK		4.900	5.002	102	EUR 38,785	190.046,50	0,03
KG7800X1079	Sands China Ltd.	STK		24.000	5.200	400	HKD 20,500	57.940,63	0,01
SE0000667891	Sandvik AB	STK		14.720	3.332	10	SEK 219,400	287.750,52	0,04
FR0000120578	Sanoft S.A.	STK		17.622	4.591	382	EUR 93,360	1.645.189,92	0,24
CA8029121057	Saputo Inc.	STK		597	141	6	CAD 27,720	11.403,16	0,00
FR0013154002	Sartorius Stedim Biotech S.A.	STK		420	111	10	EUR 251,200	105.504,00	0,02
US78410G1040	SBA Communications Corp.	STK		1.673	451	41	USD 223,860	344.780,46	0,05
JP3436120004	SBI Holdings Inc.	STK		2.700	600	0	JPY 3.644,000	61.963,97	0,01
AU000000SCG8	Scentre Group Ltd.	STK		77.567	20.512	1.949	AUD 3,070	144.918,87	0,02
CH0024638212	Schindler Holding AG	STK		327	71	0	CHF 206,400	72.432,71	0,01
CH0024638196	Schindler Holding AG	STK		567	124	0	CHF 216,000	131.435,93	0,02
FR0000121972	Schneider Electric SE	STK		19.935	4.394	0	EUR 182,900	3.646.111,50	0,54
GB00BP9LHF23	Schroders PLC	STK		8.706	2.511	21	GBP 4,062	41.458,11	0,01
US8085131055	Schwab Corp., Charles	STK		16.102	3.911	135	USD 62,920	932.693,06	0,14
JP3400400002	SCSK Corp.	STK		1.700	400	0	JPY 2.906,000	31.112,98	0,00
IE00BKVD2N49	Seagate Technolog.Holdings PLC	STK		2.686	688	113	USD 85,680	211.863,27	0,03
SG1H97877952	Seatrium Limited	STK		606.848	606.848	0	SGD 0,100	41.805,46	0,01
FR0000121709	SEB S.A.	STK		348	76	0	EUR 113,500	39.498,00	0,01
JP3421800008	Secom Co. Ltd.	STK		2.200	500	0	JPY 10.720,000	148.530,13	0,02
SE0000163594	Securitas AB	STK		5.158	1.125	40	SEK 101,350	46.577,56	0,01
AU000000SEK6	Seek Ltd.	STK		3.813	985	0	AUD 25,450	59.056,02	0,01
GB00B5ZLN1N88	Segro PLC	STK		17.792	4.575	902	GBP 8,818	183.927,15	0,03
JP3414750004	Seiko Epson Corp.	STK		4.100	3.400	2.700	JPY 2.166,500	55.942,21	0,01
JP3419400001	Sekisui Chemical Co. Ltd.	STK		1.300	500	3.200	JPY 2.117,000	17.332,50	0,00
JP3420600003	Sekisui House Ltd.	STK		8.600	1.900	200	JPY 3.347,000	181.280,57	0,03
US8168511090	Sempra Energy	STK		1.728	1.209	227	USD 71,560	113.837,22	0,02
US81762P1021	ServiceNow Inc.	STK		5.089	1.117	0	USD 765,400	3.585.841,75	0,53
GB00B1FH8J72	Severn Trent PLC	STK		4.206	1.191	0	GBP 25,980	128.103,02	0,02



# Deka MSCI World Climate Change ESG UCITS ETF

ISIN	Gattungsbezeichnung	Markt	Stück bzw. Anteile bzw. Whg. in 1.000	Bestand 31.01.2024	Käufe/ Zugänge Im Berichtszeitraum	Verkäufe/ Abgänge	Kurs	Kurswert in EUR	% des Fondsvermögens
JP3162770006	SG Holdings Co. Ltd.	STK		4.700	1.400	0	JPY 1.914,500	56.669,62	0,01
CH1256740924	SGS S.A.	STK		1.605	1.694	89	CHF 80,040	137.866,71	0,02
JP3359600008	Sharp Corp.	STK		900	400	2.000	JPY 997,000	5.651,12	0,00
US8243481061	Sherwin-Williams Co.	STK		3.587	767	5	USD 304,380	1.005.119,50	0,15
JP3357200009	Shimadzu Corp.	STK		3.400	700	0	JPY 4.109,000	87.985,71	0,01
JP3358000002	Shimano Inc.	STK		1.100	300	0	JPY 21.355,000	147.941,27	0,02
JP3358800005	Shimizu Corp.	STK		17.100	3.900	1.100	JPY 989,500	106.563,63	0,02
JP3371200001	Shin-Etsu Chemical Co. Ltd.	STK		18.200	15.400	100	JPY 5.875,000	673.405,02	0,10
JP3347200002	Shionogi & Co. Ltd.	STK		4.000	1.000	100	JPY 7.110,000	179.112,82	0,03
JP3351600006	Shiseido Co. Ltd.	STK		5.700	1.200	0	JPY 4.130,000	148.259,32	0,02
JP3351500008	Shizuoka Financial Group Inc.	STK		5.100	1.300	0	JPY 1.354,500	43.505,71	0,01
CA82509L1076	Shopify Inc.	STK		12.704	2.848	0	CAD 107,630	942.175,04	0,14
CH0435377954	SIG Group AG	STK		4.097	943	7	CHF 18,160	79.847,09	0,01
CH0418792922	Sika AG	STK		2.048	513	0	CHF 240,100	527.714,96	0,08
US8288061091	Simon Property Group Inc.	STK		5.017	1.322	123	USD 138,610	640.189,98	0,09
SG1V61937297	Singapore Airlines Ltd.	STK		12.700	3.700	0	SGD 6,680	58.443,10	0,01
SG1J26887955	Singapore Exchange Ltd.	STK		9.200	2.000	100	SGD 9,410	59.639,02	0,01
HK0083000502	Sino Land Co. Ltd.	STK		54.000	16.000	2.000	HKD 8,160	51.892,20	0,01
US8296881035	Sirius XM Holdings Inc.	STK		8.180	1.740	83	USD 5,090	38.330,22	0,01
SE0000148884	Skandinaviska Enskilda Banken	STK		17.226	3.495	54	SEK 148,150	227.382,89	0,03
SE0000113250	Skanska AB	STK		5.127	4.401	3.221	SEK 181,150	82.751,02	0,01
SE0000108227	SKF AB	STK		1.225	543	3.646	SEK 205,900	22.473,16	0,00
US83088M1027	Skyworks Solutions Inc.	STK		2.185	522	16	USD 104,460	210.122,07	0,03
JP3162600005	SMC Corp.	STK		800	200	0	JPY 82.910,000	417.728,39	0,06
GB0009223206	Smith & Nephew PLC	STK		12.738	2.807	0	GBP 11,105	165.832,93	0,02
US8318652091	Smith Corp., A.O.	STK		1.747	360	19	USD 77,610	124.819,03	0,02
GB00B1WY2338	Smiths Group PLC	STK		3.542	764	119	GBP 16,225	67.372,74	0,01
IE00B1RR8406	Smurfit Kappa Group PLC	STK		856	457	1.558	EUR 34,550	29.574,80	0,00
IT0003153415	Snam S.p.A.	STK		5.845	1.854	0	EUR 4,529	26.472,01	0,00
US83304A1060	Snap Inc.	STK		10.881	2.667	1.090	USD 15,890	159.170,62	0,02
US8330341012	Snap-on Inc.	STK		738	161	2	USD 289,930	196.978,91	0,03
FR0000130809	Société Générale S.A.	STK		8.019	1.867	747	EUR 23,960	192.135,24	0,03
FR0000121220	Sodexo S.A.	STK		896	195	3	EUR 104,600	93.721,60	0,01
BE0003717312	Sofina S.A.	STK		166	38	0	EUR 222,600	36.951,60	0,01
JP3436100006	SoftBank Group Corp.	STK		11.000	2.500	1.600	JPY 6.460,000	447.530,15	0,07
JP3165000005	Sompo Holdings Inc.	STK		3.200	600	100	JPY 7.691,000	154.999,35	0,02
AU000000SHL7	Sonic Healthcare Ltd.	STK		4.778	1.061	88	AUD 32,020	93.105,87	0,01
CH0012549785	Sonova Holding AG	STK		768	190	39	CHF 277,700	228.883,45	0,03
JP3435000009	Sony Group Corp.	STK		18.000	3.900	0	JPY 14.695,000	1.665.862,63	0,25
US8447411088	Southwest Airlines Co.	STK		1.397	1.198	848	USD 29,890	38.440,81	0,01
NZTELE000154	Spark New Zealand Ltd.	STK		19.343	3.966	112	NZD 5,315	58.259,74	0,01
GB00BWFQGN14	Spirax-Sarco Engineering PLC	STK		1.085	289	26	GBP 100,050	127.261,72	0,02
US8486371045	Splunk Inc.	STK		4.230	1.013	119	USD 153,370	597.242,90	0,09
SG1T75931496	S'pore Telecommunications Ltd.	STK		85.400	18.500	200	SGD 2,400	141.195,92	0,02
JP3164630000	Square Enix Hldgs Co. Ltd.	STK		900	200	0	JPY 5.783,000	32.778,78	0,00
US8522341036	Square Inc.	STK		5.681	1.423	0	USD 65,010	339.997,06	0,05
GB0007908733	SSE PLC	STK		11.026	3.044	0	GBP 16,850	217.805,51	0,03
GB0007669376	St. James's Place PLC	STK		5.913	1.325	33	GBP 6,542	45.349,18	0,01
GB0004082847	Standard Chartered PLC	STK		24.877	5.314	1.802	GBP 5,988	174.634,79	0,03
US8545021011	Stanley Black & Decker Inc.	STK		2.125	535	0	USD 93,300	182.520,14	0,03
CA85472N1096	Stantec Inc.	STK		1.769	1.815	46	CAD 108,030	131.683,08	0,02
US8552441094	Starbucks Corp.	STK		11.412	2.453	32	USD 93,030	977.360,98	0,14
US8574771031	State Street Corp.	STK		3.436	779	461	USD 73,870	233.663,82	0,03
US8581191009	Steel Dynamics Inc.	STK		1.551	1.331	1.159	USD 120,690	172.326,99	0,03
IE00BFY8C754	Steris PLC	STK		1.493	379	36	USD 218,950	300.936,57	0,04
NL0000226223	STMicroelectronics N.V.	STK		9.506	2.134	2	EUR 40,915	388.937,99	0,06
AU000000SGP0	Stockland	STK		36.501	9.628	819	AUD 4,560	101.292,94	0,01
FI0009005961	Stora Enso Oyj	STK		2.023	826	4.687	EUR 11,815	23.901,75	0,00
CH1175448666	Straumann Holding AG	STK		1.684	446	42	CHF 132,400	239.280,53	0,04
US8636671013	Stryker Corp.	STK		4.951	1.115	0	USD 335,480	1.529.078,46	0,23
JP3814800003	Subaru Corp.	STK		700	700	0	JPY 2.991,000	13.185,95	0,00
JP3322930003	Sumco Corp.	STK		3.500	700	0	JPY 2.256,000	49.728,37	0,01
JP3401400001	Sumitomo Chemical Co. Ltd.	STK		3.600	1.500	9.700	JPY 349,400	7.921,77	0,00
JP3407400005	Sumitomo Electric Ind. Ltd.	STK		2.700	600	0	JPY 1.976,000	33.600,66	0,00
JP3402600005	Sumitomo Metal Mining Co. Ltd.	STK		3.300	2.800	2.100	JPY 4.101,000	85.231,63	0,01
JP3890350006	Sumitomo Mitsui Financ. Group	STK		13.800	2.800	100	JPY 7.700,000	669.216,90	0,10
JP3892100003	Sumitomo Mitsui Trust Hldg.Inc	STK		7.100	4.200	0	JPY 3.041,000	135.979,01	0,02
JP3409000001	Sumitomo Realty & Dev. Co.Ltd.	STK		4.300	1.000	200	JPY 4.676,000	126.631,00	0,02
US8666741041	Sun Communities Inc.	STK		1.887	512	48	USD 125,350	217.754,15	0,03
HK0016000132	Sun Hung Kai Properties Ltd.	STK		22.000	5.500	500	HKD 72,850	188.742,79	0,03
CA8667961053	Sun Life Financial Inc.	STK		6.371	1.376	13	CAD 69,690	305.939,70	0,05
AU000000SUN6	Suncorp Group Ltd.	STK		13.789	3.000	0	AUD 14,190	119.076,14	0,02
JP3336560002	Suntory Beverage & Food Ltd.	STK		1.900	400	0	JPY 4.832,000	57.819,94	0,01
JP3397200001	Suzuki Motor Corp.	STK		500	500	0	JPY 6.688,000	21.060,24	0,00
SE0000112724	Svenska Cellulosa AB	STK		8.565	1.822	4	SEK 142,050	108.402,75	0,02
SE0007100599	Svenska Handelsbanken AB	STK		15.833	3.417	48	SEK 112,550	158.774,37	0,02
CH0012255151	Swatch Group AG, The	STK		415	91	0	CHF 203,700	90.722,79	0,01
CH0012255144	Swatch Group AG, The	STK		754	165	0	CHF 39,500	31.962,87	0,00
SE0000242455	Swedbank AB	STK		9.216	2.029	552	SEK 212,800	174.737,36	0,03
SE0000872095	Swedish Orphan Biovitrum AB	STK		2.059	878	225	SEK 292,000	53.568,67	0,01
HK0019000162	Swire Pacific Ltd.	STK		6.000	2.500	0	HKD 60,500	42.748,88	0,01

# Deka MSCI World Climate Change ESG UCITS ETF

ISIN	Gattungsbezeichnung	Markt	Stück bzw. Anteile bzw. Whg. in 1.000	Bestand 31.01.2024	Käufe/ Zugänge Im Berichtszeitraum	Verkäufe/ Abgänge	Kurs	Kurswert in EUR	% des Fondsvermögens
HK0000063609	Swire Properties Ltd.	STK		17.400	4.800	600	HKD 14,580	29.876,17	0,00
CH0014852781	Swiss Life Holding AG	STK		320	66	9	CHF 621,400	213.402,02	0,03
CH0008038389	Swiss Prime Site AG	STK		1.163	309	30	CHF 87,700	109.460,29	0,02
CH0126881561	Swiss Re AG	STK		3.274	707	10	CHF 99,100	348.200,69	0,05
CH0008742519	Swisscom AG	STK		275	60	1	CHF 516,200	152.344,92	0,02
BE0974464977	Syensqo N.V.	STK		178	178	0	EUR 82,490	14.683,22	0,00
US87165B1035	Synchrony Financial	STK		4.462	1.025	609	USD 38,870	159.666,69	0,02
US8716071076	Synopsys Inc.	STK		1.568	337	10	USD 533,350	769.889,80	0,11
US8718291078	Sysco Corp.	STK		7.429	1.601	8	USD 80,930	553.490,42	0,08
JP3351100007	Sysmex Corp.	STK		2.600	800	100	JPY 8,008,000	131.127,72	0,02
JP3539220008	T & D Holdings Inc.	STK		5.400	1.200	300	JPY 2.465,000	83.831,60	0,01
US74144T1088	T. Rowe Price Group Inc.	STK		2.422	532	27	USD 108,540	241.809,80	0,04
JP3443600006	Taisei Corp.	STK		2.400	500	100	JPY 5.385,000	81.394,31	0,01
JP3463000004	Takeda Pharmaceutical Co. Ltd.	STK		24.400	7.300	600	JPY 4.362,000	670.305,18	0,10
US8740541094	Take-Two Interactive Softw.Inc	STK		1.755	421	0	USD 164,930	266.469,18	0,04
US87612E1064	Target Corp.	STK		6.777	1.498	0	USD 139,080	867.705,56	0,13
GB0008782301	Taylor Wimpey PLC	STK		50.670	11.046	0	GBP 1,482	88.033,93	0,01
JP3538800008	TDK Corp.	STK		5.800	1.300	0	JPY 7.442,000	271.840,87	0,04
CH0102993182	TE Connectivity Ltd.	STK		4.478	933	15	USD 142,190	586.169,68	0,09
HK0669013440	Techtronic Industries Co. Ltd.	STK		19.500	4.500	0	HKD 83,200	191.062,77	0,03
SE0005190238	Tele2 AB	STK		5.682	1.253	338	SEK 88,860	44.986,19	0,01
IT0003497168	Telecom Italia S.p.A.	STK		104.614	22.671	273	EUR 0,279	29.176,84	0,00
US8793691069	Teleflex Inc.	STK		716	190	17	USD 242,830	160.061,02	0,02
SE0000108656	Telefonaktiebolaget L.M.Erics.	STK		43.224	12.536	46.310	SEK 57,730	222.330,07	0,03
ES0178430E18	Telefónica S.A.	STK		51.540	11.264	3.135	EUR 3,770	194.305,80	0,03
NO0010063308	Telenor ASA	STK		6.470	1.490	678	NOK 116,700	66.474,36	0,01
FR0000051807	Téléperformance SE	STK		617	132	1	EUR 145,650	89.866,05	0,01
SE0000667925	Telia Company AB	STK		24.737	5.184	2.375	SEK 26,880	59.244,49	0,01
AU000000TLS2	Telstra Corp. Ltd.	STK		41.421	8.938	129	AUD 4,040	101.838,39	0,01
CA87971M1032	TELUS Corp.	STK		5.051	1.165	0	CAD 24,080	83.809,19	0,01
CH0012453913	Temenos AG	STK		663	149	0	CHF 88,380	62.884,67	0,01
US8807701029	Teradyne Inc.	STK		2.335	603	75	USD 96,590	207.629,60	0,03
IT0003242622	Terna Rete Elettrica Nazio.SpA	STK		52.669	13.354	1.090	EUR 7,828	412.292,93	0,06
JP3546800008	Terumo Corp.	STK		9.600	2.200	0	JPY 5.031,000	304.174,39	0,04
US88160R1014	Tesla Inc.	STK		123.561	43.442	7.687	USD 187,290	21.304.248,28	3,14
US8816242098	Teva Pharmaceutical Inds Ltd.	STK		17.202	17.626	424	USD 12,100	191.617,22	0,03
US8825081040	Texas Instruments Inc.	STK		13.458	3.476	235	USD 160,120	1.983.792,83	0,29
CA87241L1094	TFI International Inc.	STK		1.140	288	21	CAD 176,690	138.795,25	0,02
AU00000219529	The Lottery Corporation Ltd.	STK		22.379	4.560	174	AUD 5,060	68.912,94	0,01
CA8849038085	Thomson Reuters Corp.	STK		1.693	1.694	1	CAD 199,610	232.861,14	0,03
JP3104890003	TIS Inc.	STK		5.500	1.200	200	JPY 3.304,000	114.445,79	0,02
US8725401090	TJX Companies Inc.	STK		16.800	3.496	3	USD 94,910	1.467.883,08	0,22
US8725901040	T-Mobile US Inc.	STK		5.531	1.203	794	USD 161,230	820.955,70	0,12
CA87262K1057	TMX Group Ltd.	STK		2.987	2.526	8	CAD 33,250	68.436,00	0,01
JP3597800006	Tobu Railway Co. Ltd.	STK		3.000	900	100	JPY 3.919,000	74.044,64	0,01
JP3598600009	Toho Co. Ltd. (9602)	STK		1.200	300	0	JPY 4.817,000	36.404,49	0,01
JP3910660004	Tokio Marine Holdings Inc.	STK		19.600	4.300	400	JPY 3.930,000	485.116,13	0,07
JP3571400005	Tokyo Electron Ltd.	STK		6.600	4.900	0	JPY 27.865,000	1.158.244,04	0,17
JP3574200006	Tokyu Corp.	STK		8.000	2.200	7.600	JPY 1.732,500	87.289,16	0,01
JP3629000005	Toppan Printing Co. Ltd.	STK		3.300	2.900	2.400	JPY 4.089,000	84.982,23	0,01
JP3621000003	Toray Industries Inc.	STK		3.400	700	0	JPY 740,500	15.856,27	0,00
US8910921084	Toro Co.	STK		1.423	1.437	14	USD 92,480	121.149,86	0,02
CA8911021050	Toromont Industries Ltd.	STK		1.201	264	0	CAD 117,760	97.453,75	0,01
CA8911605092	Toronto-Dominion Bank, The	STK		19.731	4.441	252	CAD 81,670	1.110.374,35	0,16
JP3595200001	Tosoh Corp.	STK		600	100	0	JPY 1.911,000	7.221,19	0,00
JP3596200000	Toto Ltd.	STK		1.800	400	100	JPY 4.015,000	45.515,06	0,01
JP3634600005	Toyota Industries Corp.	STK		500	200	1.200	JPY 12.585,000	39.629,66	0,01
JP3633400001	Toyota Motor Corp.	STK		13.400	5.400	33.700	JPY 3.000,000	253.176,36	0,04
JP3635000007	Toyota Tsusho Corp.	STK		800	300	1.900	JPY 9.786,000	49.305,15	0,01
US8923561067	Tractor Supply Co.	STK		1.504	309	5	USD 224,600	310.976,66	0,05
US8926721064	Tradeweb Markets Inc.	STK		1.168	267	6	USD 95,390	102.568,95	0,02
IE00BK9ZQ967	Trane Technologies PLC	STK		3.217	672	7	USD 252,050	746.462,46	0,11
US8936411003	TransDigm Group Inc.	STK		791	203	0	USD 1.092,680	795.682,28	0,12
US89400J1079	TransUnion	STK		2.072	452	4	USD 69,190	131.978,53	0,02
AU000000TCL6	Transurban Group	STK		46.079	12.337	1.048	AUD 13,510	378.850,59	0,06
US89417E1091	Travelers Companies Inc.,The	STK		2.485	546	89	USD 211,360	483.525,52	0,07
AU000000TWE9	Treasury Wine Estates Ltd	STK		10.912	3.966	769	AUD 10,770	71.520,35	0,01
JP3637300009	Trend Micro Inc.	STK		1.400	400	100	JPY 8.504,000	74.980,51	0,01
US8962391004	Trimble Inc.	STK		3.892	1.031	73	USD 50,860	182.229,80	0,03
US89832Q1094	Truist Financial Corp.	STK		14.415	3.139	34	USD 37,060	491.801,98	0,07
DK0060636678	Tryg AS	STK		3.790	769	56	DKK 147,550	75.025,59	0,01
US90138F1021	Twilio Inc.	STK		1.820	406	22	USD 70,330	117.837,15	0,02
US9022521051	Tyler Technologies Inc.	STK		429	95	0	USD 422,750	166.959,49	0,02
US9024941034	Tyson Foods Inc.	STK		698	146	1	USD 54,760	35.187,55	0,01
US9029733048	U.S. Bancorp	STK		16.435	4.570	40	USD 41,540	628.501,63	0,09
US90353T1007	Uber Technologies Inc.	STK		27.915	9.896	0	USD 65,270	1.677.341,36	0,25
CH0244767585	UBS Group AG	STK		35.529	8.869	1.705	CHF 25,990	990.983,81	0,15
BE0003739530	UCB S.A.	STK		1.962	519	49	EUR 87,300	171.282,60	0,03
US9026531049	UDR Inc.	STK		4.787	1.095	113	USD 36,020	158.736,70	0,02
US0235865062	U-Haul Holding Co.	STK		1.411	409	0	USD 63,870	82.964,85	0,01
US90384S3031	Ulta Beauty Inc.	STK		763	188	30	USD 502,050	352.648,24	0,05

# Deka MSCI World Climate Change ESG UCITS ETF

ISIN	Gattungsbezeichnung	Markt	Stück bzw. Anteile bzw. Whg. in 1.000	Bestand 31.01.2024	Käufe/ Zugänge Im Berichtszeitraum	Verkäufe/ Abgänge	Kurs	Kurswert in EUR	% des Fondsvermögens
BE0974320526	Umicore S.A.		STK	743	166	0	EUR 21,170	15.729,31	0,00
FR0013326246	Unibail-Rodamco-Westfield SE		STK	1.792	453	45	EUR 66,980	120.028,16	0,02
JP3951600000	Unicharm Corp.		STK	5.300	1.200	100	JPY 5.088,000	169.832,21	0,03
IT0005239360	UniCredit S.p.A.		STK	17.401	4.329	3.256	EUR 27,160	472.611,16	0,07
US9078181081	Union Pacific Corp.		STK	3.111	720	10	USD 243,930	698.611,03	0,10
SG1M31001969	United Overseas Bank Ltd.		STK	13.700	3.700	100	SGD 28,370	267.752,14	0,04
US9113121068	United Parcel Service Inc.		STK	10.175	2.245	0	USD 141,900	1.329.189,87	0,20
US9113631090	United Rentals Inc.		STK	1.040	263	33	USD 625,400	598.771,92	0,09
US91307C1027	United Therapeutics Corp.(Del.		STK	491	492	1	USD 214,780	97.083,53	0,01
GB00B39J2M42	United Utilities Group PLC		STK	9.715	2.507	244	GBP 10,665	121.465,98	0,02
US91324P1021	UnitedHealth Group Inc.		STK	10.055	2.166	104	USD 511,740	4.736.981,08	0,70
SG1S83002349	UOL Group Ltd.		STK	7.100	1.800	100	SGD 6,260	30.618,63	0,00
FI0009005987	UPM Kymmene Corp.		STK	5.401	1.504	1.826	EUR 33,670	181.851,67	0,03
JP3944130008	USS Co. Ltd.		STK	7.500	1.900	100	JPY 2.800,500	132.279,92	0,02
US9182041080	V.F. Corp.		STK	4.679	1.001	0	USD 16,460	70.901,12	0,01
US91879Q1094	Vail Resorts Inc.		STK	388	92	23	USD 222,000	79.296,66	0,01
US91913Y1001	Valero Energy Corp.		STK	223	53	34	USD 138,900	28.515,26	0,00
CH0311864901	VAT Group AG		STK	397	105	10	CHF 406,700	173.277,42	0,03
US9224751084	Veeva System Inc.		STK	1.607	446	0	USD 207,410	306.842,69	0,05
US92276F1003	Ventas Inc.		STK	6.088	1.605	127	USD 46,390	259.997,53	0,04
FR0000124141	Veolia Environnement S.A.		STK	6.364	5.439	3.954	EUR 30,270	192.638,28	0,03
AT0000746409	Verbund AG		STK	3.257	859	81	EUR 75,650	246.392,05	0,04
US92343E1029	Verisign Inc.		STK	972	211	35	USD 198,880	177.962,13	0,03
US92345Y1064	Verisk Analytics Inc.		STK	1.554	346	116	USD 241,530	345.535,21	0,05
US92343V1044	Verizon Communications Inc.		STK	44.427	9.711	0	USD 42,350	1.732.090,63	0,26
US92532F1003	Vertex Pharmaceuticals Inc.		STK	2.758	603	2	USD 433,380	1.100.356,31	0,16
DK0061539921	Vestas Wind Systems AS		STK	45.984	10.509	0	DKK 196,660	1.213.259,74	0,18
US92556H2067	ViacomCBS Inc.		STK	5.200	1.212	1.109	USD 14,590	69.843,96	0,01
US92556V1061	Viatrix Inc.		STK	17.476	3.780	0	USD 11,770	189.360,20	0,03
US9256521090	Vici Properties Inc.		STK	14.979	4.495	339	USD 30,120	415.344,06	0,06
AU000000VCX7	Vicinity Centres Ltd.		STK	56.867	14.622	1.460	AUD 2,050	70.945,32	0,01
FR0000125486	VINCI S.A.		STK	7.574	1.656	287	EUR 117,080	886.763,92	0,13
US92826C8394	VISA Inc.		STK	17.094	3.663	250	USD 273,260	4.300.213,06	0,63
FR0000127771	Vivendi S.A.		STK	7.165	1.490	384	EUR 10,455	74.910,08	0,01
GB00BH4HK539	Vodafone Group PLC		STK	241.890	55.412	34.535	GBP 0,673	190.903,11	0,03
AT0000937503	voestalpine AG		STK	268	67	0	EUR 27,600	7.396,80	0,00
SE0000115420	Volvo (publ), AB		STK	687	280	1.765	SEK 256,400	15.694,46	0,00
SE0000115446	Volvo (publ), AB		STK	5.181	2.123	13.310	SEK 249,900	115.359,01	0,02
SE0016844831	Volvo Car AB		STK	737	298	1.829	SEK 27,320	1.793,99	0,00
US9291601097	Vulcan Materials Co.		STK	1.794	785	371	USD 226,010	373.267,61	0,05
US92936U1097	W.P. Carey Inc.		STK	3.215	1.082	66	USD 61,960	183.384,49	0,03
US9314271084	Walgreens Boots Alliance Inc.		STK	10.835	2.360	0	USD 22,570	225.128,61	0,03
US931421039	Walmart Inc.		STK	20.770	4.280	210	USD 165,250	3.159.716,92	0,47
US2546871060	Walt Disney Co, The		STK	19.393	4.239	22	USD 96,050	1.714.796,46	0,25
BE0974349814	Warehouses De Pauw N.V.		STK	2.655	850	2.840	EUR 27,280	72.428,40	0,01
US9344231041	Warner Bros. Discovery Inc.		STK	24.801	5.384	0	USD 10,020	228.774,24	0,03
FI0009003727	Wärtsilä Corp.		STK	17.584	4.188	0	EUR 13,700	240.900,80	0,04
CA94106B1013	Waste Connections Inc.		STK	2.426	563	0	USD 155,260	346.753,29	0,05
US94106L1098	Waste Management Inc. (Del.)		STK	3.794	776	59	USD 185,630	648.359,24	0,10
US9418481035	Waters Corp.		STK	893	228	27	USD 317,710	261.187,60	0,04
US9426222009	Watsco Inc.		STK	498	498	0	USD 390,980	179.247,91	0,03
US9497461015	Wells Fargo & Co.		STK	39.618	8.067	749	USD 50,180	1.830.178,36	0,27
US95040Q1040	Welltower Inc.		STK	7.975	2.620	0	USD 86,510	635.136,71	0,09
AU000000WES1	Wesfarmers Ltd.		STK	15.873	3.416	10	AUD 58,170	561.911,16	0,08
CA9528451052	West Fraser Timber Co. Ltd.		STK	144	103	421	CAD 106,910	10.608,12	0,00
JP3659000008	West Japan Railway Co.		STK	7.700	1.700	100	JPY 6.150,000	298.237,97	0,04
US9553061055	West Pharmaceutical Services Inc		STK	1.122	303	34	USD 373,030	385.306,94	0,06
US9581021055	Western Digital Corp.		STK	4.488	1.092	0	USD 57,250	236.536,71	0,03
US9297401088	Westinghouse Air Br. Tech.Corp		STK	2.499	617	0	USD 131,570	302.686,70	0,04
US9604131022	Westlake Chemical Corp.		STK	78	32	203	USD 138,350	9.934,45	0,00
CA9611485090	Weston Ltd., George		STK	905	191	108	CAD 171,300	106.822,74	0,02
AU000000WBC1	Westpac Banking Corp.		STK	37.365	8.123	92	AUD 24,180	549.833,07	0,08
US96145D1054	WestRock Co.		STK	613	253	1.542	USD 40,260	22.719,80	0,00
KYG960071028	WH Group Ltd		STK	19.500	4.500	500	HKD 4,600	10.563,57	0,00
KYG9593A1040	Wharf Real Estate Inv. Co. Ltd		STK	25.000	6.000	0	HKD 22,900	67.420,76	0,01
CA9628791027	Wheaton Precious Metals Corp.		STK	7.222	1.920	179	CAD 63,010	313.562,94	0,05
GB00B1KJJ408	Whitbread PLC		STK	1.913	397	70	GBP 35,960	80.646,52	0,01
IE00BDB6Q211	Willis Towers Watson PLC		STK	1.132	247	52	USD 246,300	256.673,51	0,04
SG1T56930848	Wilmar International Ltd.		STK	4.800	4.800	0	SGD 3,300	10.912,10	0,00
AU000000WTC3	WiseTech Global Ltd.		STK	1.719	532	0	AUD 72,990	76.356,99	0,01
IL0011301780	Wix.com Ltd.		STK	578	131	30	USD 126,880	67.513,59	0,01
NL0000395903	Wolters Kluwer N.V.		STK	2.657	605	149	EUR 136,500	362.680,50	0,05
AU000000WOW2	Woolworths Group Ltd.		STK	17.615	3.957	0	USD 36,010	386.024,92	0,06
US98138H1014	Workday Inc.		STK	2.135	504	0	USD 291,070	572.091,55	0,08
FR0011981968	Worldline S.A.		STK	2.561	560	4	EUR 12,615	32.307,02	0,00
JE00B8KF9B49	WPP PLC		STK	11.435	2.498	189	GBP 7,714	103.411,01	0,02
CA92938W2022	WSP Global Inc.		STK	1.982	532	50	CAD 197,510	269.743,20	0,04
US9831341071	Wynn Resorts Ltd.		STK	995	211	59	USD 94,430	86.497,45	0,01
NZXR0E0001S2	Xero Ltd.		STK	1.479	396	0	AUD 110,790	99.719,09	0,01
US98419M1009	Xylem Inc.		STK	3.728	1.678	70	USD 112,440	385.893,04	0,06
JP3931600005	Yakult Honsha Co. Ltd.		STK	2.500	1.500	0	JPY 3.230,000	50.855,70	0,01



# Deka MSCI World Climate Change ESG UCITS ETF

ISIN	Gattungsbezeichnung	Markt	Stück bzw. Anteile bzw. Whg. in 1.000	Bestand 31.01.2024	Käufe/ Zugänge Im Berichtszeitraum	Verkäufe/ Abgänge	Kurs	Kurswert in EUR	% des Fondsvermögens	
JP3942600002	Yamaha Corp.	STK		1.900	500	200	JPY 3.266,000	39.081,11	0,01	
JP3942800008	Yamaha Motor Co. Ltd.	STK		3.000	2.200	0	JPY 1.407,000	26.583,52	0,00	
JP3940000007	Yamato Holdings Co. Ltd.	STK		3.800	800	200	JPY 2.556,500	61.182,40	0,01	
NO0010208051	Yara International ASA	STK		395	101	0	NOK 349,400	12.150,64	0,00	
JP3932000007	Yaskawa Electric Corp.	STK		8.100	1.700	0	JPY 5.627,000	287.050,97	0,04	
JP3955000009	Yokogawa Electric Corp.	STK		8.000	1.700	0	JPY 2.924,000	147.320,93	0,02	
US9884981013	Yum! Brands, Inc.	STK		2.821	611	41	USD 129,490	336.286,57	0,05	
JP3933800009	Z Holdings Corp.	STK		28.200	6.100	100	JPY 462,000	82.051,81	0,01	
US9892071054	Zebra Technologies Corp.	STK		724	149	2	USD 239,550	159.663,25	0,02	
JP3429300001	Zensho Holdings Co. Ltd.	STK		900	900	0	JPY 7.247,000	41.076,92	0,01	
US98954M2008	Zillow Group Inc.	STK		2.378	614	71	USD 56,840	124.433,16	0,02	
US98956P1021	Zimmer Biomet Holdings Inc.	STK		3.153	823	76	USD 125,600	364.572,43	0,05	
US98978V1035	Zoetis Inc.	STK		7.116	1.850	207	USD 187,810	1.230.339,20	0,18	
US98980L1017	Zoom Video Communications Inc.	STK		2.587	665	8	USD 64,610	153.874,40	0,02	
JP3399310006	Zozo Inc.	STK		2.200	800	100	JPY 3.253,000	45.071,69	0,01	
US98980G1022	Zscaler Inc.	STK		897	213	3	USD 235,670	194.610,81	0,03	
CH0011075394	Zurich Insurance Group AG	STK		1.589	352	49	CHF 439,100	748.797,92	0,11	
							EUR	661.966.176,25	97,46	
Andere Wertpapiere										
Ausland										
CH0012032048	Roche Holding AG - Genussscheine	CHF		10.858	2.853	266	% 247,100	2.879.385,92	0,42	
							EUR	2.879.385,92	0,42	
Summe Wertpapiervermögen								EUR	678.502.446,41	99,90
Bankguthaben, nicht verbriefte Geldmarktinstrumente und Geldmarktfonds								EUR	542.657,67	0,08
EUR-Guthaben bei:										
DekaBank Deutsche Girozentrale			EUR	573.891,28			% 100,000	573.891,28	0,08	
Guthaben in sonstigen EU/EWR-Währungen										
DekaBank Deutsche Girozentrale			SEK	1.590,93			% 100,000	141,75	0,00	
Guthaben in Nicht-EU/EWR-Währungen										
DekaBank Deutsche Girozentrale			ILS	1.952,07			% 100,000	493,99	0,00	
DekaBank Deutsche Girozentrale			NZD	135,34			% 100,000	76,70	0,00	
DekaBank Deutsche Girozentrale			USD	78,13			% 100,000	71,93	0,00	
Sonstige Vermögensgegenstände								EUR	329.322,76	0,05
Dividendenansprüche			EUR	256.103,12				256.103,12	0,04	
Forderungen Aktien			EUR	10.624,83				10.624,83	0,00	
Quellensteuererstattungsansprüche			EUR	62.594,81				62.594,81	0,01	
Verbindlichkeiten aus Kreditaufnahme								EUR	-32.017,98	-0,00
Kredite in sonstigen EU/EWR-Währungen										
DekaBank Deutsche Girozentrale			CHF	-2.971,92			% 100,000	-3.189,44	-0,00	
DekaBank Deutsche Girozentrale			DKK	-2.233,20			% 100,000	-299,61	-0,00	
DekaBank Deutsche Girozentrale			NOK	-2.355,01			% 100,000	-207,33	-0,00	
Kredite in Nicht-EU/EWR-Währungen										
DekaBank Deutsche Girozentrale			AUD	-22.204,86			% 100,000	-13.513,18	-0,00	
DekaBank Deutsche Girozentrale			CAD	-4.554,78			% 100,000	-3.138,52	-0,00	
DekaBank Deutsche Girozentrale			GBP	-7.069,67			% 100,000	-8.288,01	-0,00	
DekaBank Deutsche Girozentrale			HKD	-14.823,11			% 100,000	-1.745,65	-0,00	
DekaBank Deutsche Girozentrale			JPY	-185.567,00			% 100,000	-1.168,69	-0,00	
DekaBank Deutsche Girozentrale			SGD	-678,69			% 100,000	-467,55	-0,00	
Sonstige Verbindlichkeiten								EUR	-162.919,03	-0,02
Sonstige Verbindlichkeiten			EUR	-21.907,00				-21.907,00	-0,00	
Verbindlichkeiten Verwaltungsvergütung			EUR	-141.012,03				-141.012,03	-0,02	
Fondsvermögen								EUR	679.211.507,81	100,00 <sup>1)</sup>
Anteilwert								EUR	28,67	
Umlaufende Anteile								STK	23.689.076,00	

<sup>1)</sup> Durch Rundung der Prozent-Anteile bei der Berechnung können geringfügige Differenzen entstanden sein.

# Deka MSCI World Climate Change ESG UCITS ETF

## Wertpapierkurse bzw. Marktsätze

Die Vermögensgegenstände des Sondervermögens sind auf der Grundlage nachstehender Kurse/Marktsätze bewertet:

Alle Vermögenswerte Kurse per 31.01.2024

Devisenkurse (in Mengennotiz)		31.01.2024	
Australische Dollar	(AUD)	1,64320	= 1 Euro (EUR)
Britisches Pfund	(GBP)	0,85300	= 1 Euro (EUR)
Dänische Krone	(DKK)	7,45365	= 1 Euro (EUR)
Hong-Kong Dollar	(HKD)	8,49145	= 1 Euro (EUR)
Israelische Schekel	(ILS)	3,95160	= 1 Euro (EUR)
Japanische Yen	(JPY)	158,78260	= 1 Euro (EUR)
Kanadische Dollar	(CAD)	1,45125	= 1 Euro (EUR)
Neuseeland Dollar	(NZD)	1,76465	= 1 Euro (EUR)
Norwegische Krone	(NOK)	11,35850	= 1 Euro (EUR)
Schwedische Krone	(SEK)	11,22350	= 1 Euro (EUR)
Schweizer Franken	(CHF)	0,93180	= 1 Euro (EUR)
Singapur Dollar	(SGD)	1,45160	= 1 Euro (EUR)
US-Dollar	(USD)	1,08625	= 1 Euro (EUR)

## Während des Berichtszeitraumes abgeschlossene Geschäfte, soweit sie nicht mehr in der Vermögensaufstellung erscheinen:

- Käufe und Verkäufe in Wertpapieren, Investmentanteilen und Schuldscheindarlehen (Marktzuordnung zum Berichtsstichtag):

ISIN	Gattungsbezeichnung	Stück bzw. Anteile bzw. Whg. in 1.000	Käufe/ Zugänge	Verkäufe/ Abgänge	Volumen in 1.000
<b>Börsengehandelte Wertpapiere</b>					
<b>Aktien</b>					
<b>Inland</b>					
DE000A1J5RX9	Telefónica Deutschland Hldg AG	STK	1.991	10.589	
DE0005089031	United Internet AG	STK	70	881	
<b>Ausland</b>					
ES0167050246	ACS, Act.de Constry Serv. SA	STK	33	33	
ES06670509N0	ACS, Act.de Constry Serv. SA - Anrechte	STK	673	673	
ES06670509O8	ACS, Act.de Constry Serv. SA - Anrechte	STK	3.121	3.121	
US00507V1098	Activision Blizzard Inc.	STK	1.477	7.837	
US00751Y1064	Advance Auto Parts Inc.	STK	64	755	
NL0000303709	AEGON N.V.	STK	2.390	17.632	
JP3102000001	Aisin Corp.	STK	100	500	
NO0010345853	Aker BP ASA	STK	40	196	
US03852U1060	Aramark	STK	636	2.469	
LU1673108939	Aroundtown SA	STK	1.002	12.618	
US0427351004	Arrow Electronics Inc.	STK	93	855	
US05722G1004	Baker Hughes Co.	STK	511	2.517	
IL0002300114	Bezeq, Israel Telecomm. Corp.	STK	1.470	18.514	
US09215C1053	Black Knight Inc.	STK	165	1.429	
SE0017768716	Boliden AB	STK	213	3.123	
SE0020050425	Boliden AB	STK	3.123	3.123	
GB0001367019	British Land Co. PLC, The	STK	1.972	12.220	
BMG169621056	Bunge Ltd.	STK	353	353	
CA1364511003	Canadian Pacific Railway Ltd.	STK	253	3.716	
SGXC16332337	CapitalLand Ascott Trust	STK	1.804	1.804	
US15189T1079	CenterPoint Energy Inc.	STK	180	1.646	
GB00B033F229	Centrica PLC	STK	6.731	6.731	
US16411R2085	Cheniere Energy Inc.	STK	56	501	
DK0060227585	Christian Hansen Holding AS	STK	419	1.637	
JE00BJN4441	Clarivate PLC	STK	1.258	3.780	
US1912161007	Coca-Cola Co., The	STK	3.830	48.238	
US1924221039	Cognex Corp.	STK	667	2.642	
US1941621039	Colgate-Palmolive Co.	STK	768	9.681	
CH0012138530	Credit Suisse Group AG	STK	1.946	24.513	
JP3311400000	Cyberagent Inc.	STK	900	4.400	
FR0000120644	Danone S.A.	STK	428	5.388	
US24906P1093	Dentsply Sirona Inc.	STK	579	2.994	
PTEDPOAM00009	EDP - Energias de Portugal SA	STK	136.070	136.070	
ES0627797907	EDP Renováveis S.A. - Anrechte	STK	11.257	11.257	
US28414H1032	Elanco Animal Health Inc.	STK	432	5.444	
SE0016589188	Electrolux, AB	STK	153	1.928	
SE0016828511	Embracer Group AB	STK	677	5.931	
CA29250N1050	Enbridge Inc.	STK	499	4.507	
US30212P3038	Expedia Group Inc.	STK	0	1.262	
ES0118900010	Ferrovial S.A.	STK	1.471	7.045	
US3205171057	First Horizon Corp.	STK	1.118	5.689	
US33616C1009	First Rep.Bank San Fr.(New)	STK	114	1.675	
US3379321074	FirstEnergy Corp.	STK	301	3.795	
US34965K1079	Fortrea Holdings Inc.	STK	801	801	
FI0009007132	Fortum Oyj	STK	284	284	
PTGALOAM00009	Galp Energia SGPS S.A.	STK	62	316	
US36266G1076	GE Healthcare Technologies Inc.	STK	22	282	
US3687361044	Generac Holdings Inc.	STK	457	2.304	
US3696043013	General Electric Co.	STK	68	847	

# Deka MSCI World Climate Change ESG UCITS ETF

ISIN	Gattungsbezeichnung	Stück bzw. Anteile bzw. Whg. in 1.000	Käufe/ Zugänge	Verkäufe/ Abgänge	Volumen in 1.000
JP3385890003	GMO Payment Gateway Inc.	STK	0	400	
JP3766550002	Hakuhodo DY Holdings Inc.	STK	500	2.500	
US4062161017	Halliburton Co.	STK	447	2.242	
US42226K1051	Healthcare Realty Trust Inc.	STK	5.836	5.836	
HK0012000102	Henderson Land Devmt Co. Ltd.	STK	5.000	22.000	
IE00BQPVPQZ61	Horizon Therapeutics PLC	STK	285	2.061	
ES06445809Q1	Iberdrola S.A. - Anrechte	STK	71.175	71.175	
BMG491BT1088	Invesco Ltd.	STK	779	3.674	
SE0015811955	Investor AB	STK	464	4.716	
JP3143000002	Ito En Ltd.	STK	0	600	
JP3143900003	Itochu Techno-Solutions Corp.	STK	100	900	
GB00BZ4BQC70	Johnson, Matthey PLC	STK	128	625	
NL0012015705	Just Eat Takeaway.com N.V.	STK	227	2.335	
JP3206000006	Kakaku.com Inc.	STK	0	1.100	
JP3277800003	Keio Corp.	STK	500	1.700	
US4878361165	Kellanova Co.	STK	3.313	3.313	
US4917711025	Kenvue Inc.	STK	66.877	66.877	
SG1T22929874	Keppel REIT	STK	980	980	
CA4932711001	Keyera Corp.	STK	55	492	
SE0015810247	Kinnevik AB	STK	232	2.301	
JP3301100008	Kobayashi Pharmaceut. Co. Ltd.	STK	200	800	
NL0000009827	Koninklijke DSM N.V.	STK	133	1.944	
NL0000009538	Koninklijke Philips N.V.	STK	1348	11.349	
JP3270000007	Kurita Water Industries Ltd.	STK	300	1.400	
AU000000LLC3	LendLease Group	STK	2.112	9.919	
US5303073051	Liberty Broadband Corp.	STK	114	1.150	
GB00B8W67662	Liberty Global PLC	STK	154	1.530	
GB00B8W67B19	Liberty Global PLC	STK	463	2.832	
US5341871094	Lincoln National Corp.	STK	0	1.380	
IE00BZ12WP82	Linde PLC	STK	0	3.423	
JP3626800001	LIXIL Corp.	STK	400	3.700	
US5502411037	Lumen Technologies Inc.	STK	0	7.532	
CA55027C1068	Lumine Group Inc.	STK	489	489	
JP3435750009	M3 Inc.	STK	0	3.700	
FI4000552526	Mandatum OYJ	STK	4.550	4.550	
US5747951003	Masimo Corp.	STK	62	631	
US58463J3041	Medical Properties Trust Inc.	STK	588	7.407	
US6081901042	Mohawk Industries Inc.	STK	67	591	
US6092071058	Mondelez International Inc.	STK	1.237	15.577	
GB00B1CRLC47	Mondi PLC	STK	484	4.197	
CH0038863350	Nestlé S.A.	STK	0	21.775	
US64110Y1082	Net Lease Office Properties	STK	204	204	
AU000000NCM7	Newcrest Mining Ltd.	STK	1.241	8.294	
US6512291062	Newell Brands Inc.	STK	364	4.575	
JP3695200000	NGK Insulators Ltd.	STK	700	3.200	
JP3689050007	Nihon M&A Center Inc.	STK	200	2.800	
JP3717600005	Nippon Shinyaku Co. Ltd.	STK	100	700	
JP3676800000	Nisshin Seifun Group Inc.	STK	0	400	
JE00BYSS4X48	Novocure Ltd.	STK	207	1.275	
DK0060534915	Novo-Nordisk AS	STK	27.255	46.799	
US6826801036	Oneok Inc. (New)	STK	57	278	
CA7063271034	Pembina Pipeline Corp.	STK	137	1.235	
US7134481081	PepsiCo Inc.	STK	1.257	15.830	
JP3547670004	Persol Holdings Co. Ltd.	STK	18.400	19.900	
US71880K1016	Phinia, Inc.	STK	143	143	
US72352L1061	Pinterest Inc.	STK	652	5.456	
US72919P2020	Plug Power Inc.	STK	1.461	18.400	
US7427181091	Procter & Gamble Co., The	STK	2.287	28.798	
NL0012169213	Qiagen N.V.	STK	949	3.600	
CA7677441056	Ritchie Brothers Auction Inc.	STK	78	978	
LR0008862868	Royal Caribbean Cruises Ltd.	STK	102	1.293	
FI0009003305	Sampo OYJ	STK	637	4.737	
CH1243598427	Sandoz Group AG	STK	6.422	6.422	
US81181C1045	Seagen Inc.	STK	324	1.488	
US81211K1007	Sealed Air Corp.	STK	389	1.944	
GB00BFMBMT84	Sensata Technologies HLDG PLC	STK	419	2.127	
CH0002497458	SGS S.A.	STK	1346	1.400	
CA82028K2002	Shaw Communications Inc.	STK	185	4.119	
US82669G1040	Signature Bank	STK	14	550	
KYG8187G1055	SITC International Holdings Co. Ltd.	STK	0	10.000	
US83417M1045	SolarEdge Technologies Inc.	STK	704	2.729	
BE0003470755	Solvay S.A.	STK	41	176	
US78486Q1013	SVB Financial Group	STK	13	518	
SE0020846285	Swedish Orphan Biovitrum AB - Anrechte	STK	1.578	1.578	
US87612G1013	Targa Resources Corp.	STK	118	534	
LU0156801721	Tenaris S.A.	STK	175	1.110	
LU2598331598	Tenaris S.A.	STK	1.173	1.173	
US88339J1051	The Trade Desk Inc.	STK	415	4.074	
US8835561023	Thermo Fisher Scientific Inc.	STK	764	5.321	
CA8849037095	Thomson Reuters Corp.	STK	122	1.535	
JP3592200004	Toshiba Corp.	STK	200	1.000	
IL0010823792	Tower Semiconductor Ltd.	STK	112	939	

# Deka MSCI World Climate Change ESG UCITS ETF

ISIN	Gattungsbezeichnung	Stück bzw. Anteile bzw. Whg. in 1.000	Käufe/ Zugänge	Verkäufe/ Abgänge	Volumen in 1.000
AU0000303125	Treasury Wine Estates Ltd - Anrechte	STK	965	965	
FR0000054470	Ubisoft Entertainment S.A.	STK	0	762	
US9026811052	UGI Corp.	STK	40	469	
GB00B10RZP78	Unilever PLC	STK	2.367	29.818	
FR0013176526	Valéo S.E.	STK	134	700	
SG0531000230	Venture Corp. Ltd.	STK	400	3.400	
US92338C1036	Veralto Corp.	STK	3.616	3.616	
US29430C1027	Vestis Corp.	STK	1.137	1.137	
US9285634021	VMware Inc.	STK	1.662	6.063	
US92942W1071	W.K. Kellogg Co.	STK	828	828	
US9478901096	Webster Financial Corp.	STK	386	1.884	
JP3274280001	Welcia Holdings Co. Ltd.	STK	200	1.300	
FR0000121204	Wendel SE	STK	57	280	
US9598021098	Western Union Co.	STK	0	3.197	
US9621661043	Weyerhaeuser Co.	STK	677	8.523	
US9633201069	Whirlpool Corp.	STK	73	660	
US9694571004	Williams Cos.Inc, The	STK	681	681	
US9778521024	Wolfspeed Inc.	STK	356	1.340	
AU0000224040	Woodside Energy Group Ltd.	STK	240	1.180	
IL0065100930	Zim Integrated Shipping Services Ltd.	STK	0	640	

# Deka MSCI World Climate Change ESG UCITS ETF

Ertrags- und Aufwandsrechnung inklusive Ertragsausgleich  
für den Zeitraum vom 01.02.2023 bis zum 31.01.2024

	insgesamt EUR	insgesamt EUR	je Anteil <sup>1)</sup> EUR
<b>I. Erträge</b>			
1. Dividenden inländischer Aussteller (vor Körperschaftsteuer)		222.277,51	0,009
2. Dividenden ausländischer Aussteller (vor Quellensteuer)		9.069.179,88	0,383
3. Zinsen aus Liquiditätsanlagen im Inland		67.563,41	0,003
4. Abzug inländischer Körperschaftsteuer		-33.342,90	-0,001
5. Abzug ausländischer Quellensteuer		-1.882.375,27	-0,079
6. Sonstige Erträge		11.076,41	0,000
davon: Zinsen auf erstattete Quellensteuern	0,99		0,000
davon: Sonstiges	11.075,42		0,000
Summe der Erträge		7.454.379,04	0,315
<b>II. Aufwendungen</b>			
1. Zinsen aus Kreditaufnahme		-2.471,73	0,000
2. Verwaltungsvergütung		-1.430.470,88	-0,060
3. Sonstige Aufwendungen		-250.008,16	-0,011
davon: Bankgebühren	-10.565,19		0,000
davon: Negative Einlagezinsen	-1,21		0,000
davon: Sonstiges	-239.441,76		-0,010
Summe der Aufwendungen		-1.682.950,77	-0,071
<b>III. Ordentlicher Nettoertrag</b>		5.771.428,27	0,244
<b>IV. Veräußerungsgeschäfte</b>			
1. Realisierte Gewinne		8.102.263,00	0,342
2. Realisierte Verluste		-8.013.125,90	-0,338
Ergebnis aus Veräußerungsgeschäften		89.137,10	0,004
<b>V. Realisiertes Ergebnis des Geschäftsjahres</b>		5.860.565,37	0,247
1. Nettoveränderung der nicht realisierten Gewinne		107.241.322,32	4,527
2. Nettoveränderung der nicht realisierten Verluste		7.576.017,37	0,320
<b>VI. Nicht realisiertes Ergebnis des Geschäftsjahres</b>		114.817.339,69	4,847
<b>VII. Ergebnis des Geschäftsjahres</b>		120.677.905,06	5,094
<b>Entwicklung des Sondervermögens</b>		2023 / 2024	
	EUR	EUR	
<b>I. Wert des Sondervermögens am Beginn des Geschäftsjahres</b>		448.506.015,46	
1. Ausschüttung/Steuerabschlag für das Vorjahr		-981.121,50	
2. Zwischenausschüttungen		-5.188.048,42	
3. Mittelzufluss (netto)		116.407.177,10	
a) Mittelzuflüsse aus Anteilschein-Verkäufen	116.407.177,10		
b) Mittelabflüsse aus Anteilschein-Rücknahmen	0,00		
4. Ertragsausgleich/Aufwandsausgleich		-210.419,89	
5. Ergebnis des Geschäftsjahres		120.677.905,06	
davon: Nettoveränderung der nicht realisierte Gewinne	107.241.322,32		
davon: Nettoveränderung der nicht realisierte Verluste	7.576.017,37		
<b>II. Wert des Sondervermögens am Ende des Geschäftsjahres</b>		679.211.507,81	
<b>Verwendung der Erträge des Sondervermögens</b>			
	insgesamt EUR	insgesamt EUR	je Anteil <sup>1)</sup> EUR
<b>I. Für die Ausschüttung verfügbar</b>		49.445.550,41	2,087
1. Vortrag aus dem Vorjahr		43.584.985,04	1,840
2. Realisiertes Ergebnis des Geschäftsjahres		5.860.565,37	0,247
<b>II. Nicht für die Ausschüttung verwendet</b>		43.783.720,47	1,848
1. Der Wiederanlage zugeführt		0,00	0,000
2. Vortrag auf neue Rechnung		43.783.720,47	1,848
<b>III. Gesamtausschüttung</b>		5.661.829,94	0,239
1. Zwischenausschüttung		5.188.048,42	0,219
2. Endausschüttung		473.781,52	0,020

<sup>1)</sup> Durch Rundung bei der Berechnung können sich geringfügige Differenzen ergeben.

# Deka MSCI World Climate Change ESG UCITS ETF

## Vergleichende Übersicht über die letzten drei Geschäftsjahre Geschäftsjahr

	<b>Sondervermögen am Ende des Geschäftsjahres EUR</b>	<b>Anteilwert EUR</b>
2023/2024	679.211.507,81	28,67
2022/2023	448.506.015,46	23,45
2021/2022	349.023.588,26	25,88
2020/2021	41.811.923,17	20,84

# Deka MSCI World Climate Change ESG UCITS ETF

## Anhang.

### Angaben nach der Derivateverordnung

Die Auslastung der Obergrenze für das Marktrisikopotential wurde für dieses Sondervermögen gemäß der Derivateverordnung nach dem einfachen Ansatz ermittelt.

#### Sonstige Angaben

Anteilwert	EUR	28,67
Umlaufende Anteile	STK	23.689.076,00

**Bestand der Wertpapiere am Fondsvermögen (in %)**

**99,90**

**Bestand der Derivate am Fondsvermögen (in %)**

**0,00**

#### Angabe zu den Verfahren zur Bewertung der Vermögensgegenstände

Die Bewertung der Vermögensgegenstände erfolgte während des Geschäftsjahres sowie zum Berichtsstichtag per 31.01.2024 grundsätzlich zum letzten gehandelten Börsen- oder Marktkurs, der eine verlässliche Bewertung gewährleistet.

Vermögensgegenstände, die weder zum Handel an Börsen zugelassen sind noch in einem anderen organisierten Markt zugelassen oder in diesen einbezogen sind oder für die kein handelbarer Kurs verfügbar ist, werden zu dem aktuellen Verkehrswert bewertet, der bei sorgfältiger Einschätzung nach geeigneten Bewertungsmodellen unter Berücksichtigung der aktuellen Marktgegebenheiten angemessen ist.

Im Geschäftsjahr sowie zum Berichtsstichtag per 31.01.2024 wurden die folgenden Vermögensgegenstände nicht zum letzten gehandelten Börsen- oder Marktkurs bewertet:

Bankguthaben und sonst. Vermögensgegenstände	zum Nennwert
Verbindlichkeiten	zum Rückzahlungsbetrag
Fremdwährungsumrechnung	auf Basis der Closing Spot-Kurse von WM Company / Reuters

#### Gesamtkostenquote (in %)

**0,25**

Die Gesamtkostenquote drückt sämtliche vom Sondervermögen im Jahresverlauf getragenen Kosten und Zahlungen (ohne Transaktionskosten) im Verhältnis zum durchschnittlichen Nettoinventarwert des Sondervermögens aus.

#### Transaktionskosten

EUR

**58.629,53**

Summe der Nebenkosten des Erwerbs (Anschaffungsnebenkosten) und der Kosten der Veräußerung der Vermögensgegenstände.

**Erfolgt die Abwicklung von Zeichnungen bzw. Rücknahmen von Anteilscheinen mit den sog. Market Makern nicht über die Bereitstellung bzw. Abnahme der betreffenden Wertpapiere, sondern über Bankguthaben, werden die Transaktionskosten, die dadurch entstehen, dass die Deka Investment die Wertpapiere über andere Broker beschafft bzw. veräußert, durch den Marker Maker ersetzt und dem Sondervermögen gutgeschrieben. Die oben genannten Transaktionskosten reduzieren sich deshalb um folgenden Betrag:**

EUR

**45.716,50**

Der Anteil der Wertpapiertransaktionen, die im Berichtszeitraum für Rechnung des Sondervermögens über Broker ausgeführt wurden, die eng verbundene Unternehmen und Personen sind, betrug 0,36 %.

Ihr Umfang belief sich hierbei auf insgesamt 792.432,16 EUR.

#### Angaben zu den Kosten

Die Kapitalverwaltungsgesellschaft erhält keine Rückvergütungen der aus dem Sondervermögen an die Verwahrstelle und an Dritte geleisteten Vergütungen und Aufwandserstattungen. Die Kapitalverwaltungsgesellschaft zahlt keine Vergütung an Vermittler.

#### Angaben für Indexfonds

Höhe des Tracking Errors zum Ende des Berichtszeitraums (annualisiert)	0,08
Höhe der Annual Tracking Difference	-0,30

Der prognostizierte Tracking Error wurde abgeleitet aus dem in den vergangenen Geschäftsjahren im Durchschnitt realisierten Tracking Error unter Berücksichtigung einer Bandbreite von +/- 50% um den Mittelwert. Bei der Prognose des Tracking Errors wurde eine Marktvolatilität der vergangenen Geschäftsjahre als Grundlage herangezogen. Durch den im Fonds gehaltenen Cash Anteil, resultierend u.a. aus Dividendenzahlungen, wirkt sich eine Veränderung der Marktvolatilität auch auf den realisierten Tracking Error aus.

#### Erläuterungen zur Ertrags- und Aufwandsrechnung

Die Ermittlung der Nettoveränderung der nichtrealisierten Gewinne und Verluste erfolgt dadurch, dass in jedem Geschäftsjahr die in den Anteilspreis einfließenden Wertansätze der Vermögensgegenstände mit den jeweiligen historischen Anschaffungskosten verglichen werden, die Höhe der positiven Differenzen in die Summe der nichtrealisierten Gewinne einfließen, die Höhe der negativen Differenzen in die Summe der nichtrealisierten Verluste einfließen und aus dem Vergleich der Summenpositionen zum Ende des Geschäftsjahres mit den Summenpositionen zum Anfang des Geschäftsjahres die Nettoveränderungen ermittelt werden.

#### Angaben zu den wesentlichen sonstigen Erträgen (exklusive Ertragsausgleich)

In den sonstigen Erträgen sind Korrekturen Habenzinsen in Höhe von EUR 564,39, Vergleichszahlungen in Höhe von EUR 4,94 und Reklassifizierungen von US-Dividenden in Höhe von EUR 9.669,01 enthalten.

#### Angaben zu den wesentlichen sonstigen Aufwendungen (exklusive Ertragsausgleich)

In den sonstigen Aufwendungen sind negative Einlagezinsen in Höhe von EUR -1,14, Domizilierungsgebühren in Höhe von EUR -10.125,04, Stornierungen Corporate Actions in Höhe von EUR -235.887,56, Anpassungsbuchungen Anrechte in Höhe von EUR -193,26, Korrekturen Dividenden in Höhe von EUR -128,67 und Korrektur Habenzinsen in Höhe von EUR -114,06 enthalten.

#### Zusätzliche Anhangangaben gemäß der Verordnung (EU) 2015/2365 über Wertpapierfinanzierungsgeschäfte

Das Sondervermögen hat im Berichtszeitraum keine Wertpapier-Darlehen-, Pensions- oder Total Return Swap-Geschäfte getätigt. Zusätzliche Angaben gemäß Verordnung (EU) 2015/2365 über die Transparenz von Wertpapierfinanzierungsgeschäften sind daher nicht erforderlich.

#### Angaben gemäß § 101 Abs. 2 Nr. 5 KAGB:

Basierend auf dem Gesetz zur Umsetzung der zweiten Aktionärsrechterichtlinie (ARUG II) macht die Kapitalverwaltungsgesellschaft zu § 134c Abs. 4 AktG folgende Angaben:

#### Wesentliche mittel- bis langfristige Risiken:

Informationen zu den wesentlichen allgemeinen mittel- bis langfristigen Risiken des Sondervermögens sind im Verkaufsprospekt unter dem Abschnitt „Risikohinweise“ aufgeführt. Für die konkreten wesentlichen Risiken im Rumpfgeschäftsjahr verweisen wir auf den Tätigkeitsbericht.

#### Zusammensetzung des Portfolios, die Portfolioumsätze und die Portfolioumsatzkosten:

Die Zusammensetzung des Portfolios und die Portfolioumsätze können der Vermögensaufstellung bzw. den Angaben zu den während des Berichtszeitraums abgeschlossenen Geschäften, soweit sie nicht mehr in der Vermögensaufstellung erscheinen, entnommen werden. Die Portfolioumsatzkosten werden im Anhang des vorliegenden Jahresberichts ausgewiesen (Transaktionskosten).



### Berücksichtigung der mittel- bis langfristigen Entwicklung der Gesellschaft bei der Anlageentscheidung:

Das Sondervermögen bildet möglichst genau die Wertentwicklung des zugrundeliegenden Index ab, sodass die mittel- bis langfristige Entwicklung der jeweiligen Gesellschaften kein Entscheidungskriterium für Investitionen ist.

### Einsatz von Stimmrechtsberatern:

Zum Einsatz von Stimmrechtsberatern informieren der Mitwirkungsbericht sowie der Stewardship Code der Kapitalverwaltungsgesellschaft. Die Dokumente stehen auf folgender Internetseite zur Verfügung: <https://www.deka.de/privatkunden/ueber-uns/deka-investment-im-profil/corporate-governance>.

### Handhabung der Wertpapierleihe und Umgang mit Interessenkonflikten im Rahmen der Mitwirkung in den Gesellschaften, insbesondere durch Ausübung von Aktionärsrechten:

Auf inländischen Hauptversammlungen von börsennotierten Aktiengesellschaften übt die Kapitalverwaltungsgesellschaft das Stimmrecht entweder selbst oder über Stimmrechtsvertreter aus. Verleihe Aktien werden rechtzeitig an die Kapitalverwaltungsgesellschaft zurückübertragen, sodass diese das Stimmrecht auf Hauptversammlungen wahrnehmen kann. Für die in den Sondervermögen befindlichen ausländischen Aktien erfolgt die Ausübung des Stimmrechts insbesondere bei Gesellschaften, die im EURO STOXX 50® oder STOXX Europe 50® vertreten sind, sowie für US-amerikanische und japanische Gesellschaften mit signifikantem Bestand, falls diese Aktien zum Hauptversammlungstermin nicht verliehen sind. Zum Umgang mit Interessenkonflikten im Rahmen der Mitwirkung in den Gesellschaften informiert der Stewardship Code und der Mitwirkungsbericht der Kapitalverwaltungsgesellschaft. Die entsprechenden Dokumente stehen Ihnen auf folgender Internetseite zur Verfügung: <https://www.deka.de/privatkunden/ueberuns> (Corporate Governance).

### Vergütungssystem der Kapitalverwaltungsgesellschaft

Die Deka Investment GmbH unterliegt den für Kapitalverwaltungsgesellschaften geltenden aufsichtsrechtlichen Vorgaben im Hinblick auf die Gestaltung ihrer Vergütungssysteme. Zudem gilt die für alle Unternehmen der Deka-Gruppe verbindliche Vergütungsrichtlinie, die gruppenweite Standards für die Ausgestaltung der Vergütungssysteme definiert. Sie enthält die Grundsätze zur Vergütung und die maßgeblichen Vergütungsparameter.

Das Vergütungssystem der Kapitalverwaltungsgesellschaft wird mindestens einmal jährlich durch einen unabhängigen Vergütungsausschuss, das „Managementkomitee Vergütung“ (MKV) der Deka-Gruppe, auf seine Angemessenheit und die Einhaltung aller aufsichtsrechtlichen Vorgaben zur Vergütung überprüft.

### Vergütungskomponenten

Das Vergütungssystem der Deka Investment GmbH umfasst fixe und variable Vergütungselemente sowie Nebenleistungen.

Für die Mitarbeitenden und Geschäftsführung der Deka Investment GmbH findet eine maximale Obergrenze für den Gesamtbetrag der variablen Vergütung in Höhe von 200 Prozent der fixen Vergütung Anwendung.

Weitere sonstige Zuwendungen im Sinne von Vergütung, wie z.B. Anlageerfolgsprämien, werden bei der Deka Investment GmbH nicht gewährt.

### Bemessung des Bonuspools

Der Bonuspool leitet sich - unter Berücksichtigung der finanziellen Lage der Deka Investment GmbH - aus dem vom Konzernvorstand der DekaBank Deutsche Girozentrale nach Maßgabe von § 45 Abs. 2 Nr. 10 KWG festgelegten Bonuspool der Deka-Gruppe ab und kann nach pflichtgemäßem Ermessen auch reduziert oder gestrichen werden.

Bei der Bemessung der variablen Vergütung sind grundsätzlich der individuelle Erfolgsbeitrag des Mitarbeitenden, der Erfolgsbeitrag der Organisationseinheit des Mitarbeitenden, der Erfolgsbeitrag der Deka Investment GmbH bzw. die Wertentwicklung der von dieser verwalteten Investmentvermögen sowie der Gesamterfolg der Deka-Gruppe zu berücksichtigen. Zur Bemessung des individuellen Erfolgsbeitrags des Mitarbeitenden werden sowohl quantitative als auch qualitative Kriterien verwendet, wie z.B. Qualifikationen, Kundenzufriedenheit. Negative Erfolgsbeiträge verringern die Höhe der variablen Vergütung. Die Erfolgsbeiträge werden anhand der Erfüllung von Zielvorgaben ermittelt.

Die Bemessung und Verteilung der Vergütung an die Mitarbeitenden erfolgt durch die Geschäftsführung. Die Vergütung der Geschäftsführung wird durch den Aufsichtsrat festgelegt.

### Variable Vergütung bei risikorelevanten Mitarbeitern

Die variable Vergütung der Geschäftsführung der Kapitalverwaltungsgesellschaft und von Mitarbeitenden, deren Tätigkeiten einen wesentlichen Einfluss auf das Gesamtrisikoprofil der Kapitalverwaltungsgesellschaft und der von ihr verwalteten Investmentvermögen haben, sowie bestimmten weiteren Mitarbeitenden (zusammen als „risikorelevante Mitarbeitende“) unterliegt folgenden Regelungen:

- Die variable Vergütung der risikorelevanten Mitarbeitenden ist grundsätzlich erfolgsabhängig, d.h. ihre Höhe wird nach Maßgabe von individuellen Erfolgsbeiträgen des Mitarbeitenden sowie den Erfolgsbeiträgen des Geschäftsbereichs und der Deka-Gruppe ermittelt.
- Für die Geschäftsführung der Kapitalverwaltungsgesellschaft wird zwingend ein Anteil von 60 Prozent der variablen Vergütung über einen Zeitraum von bis zu fünf Jahren aufgeschoben. Bei risikorelevanten Mitarbeitenden unterhalb der Geschäftsführungs-Ebene beträgt der aufgeschobene Anteil 40 Prozent der variablen Vergütung und wird über einen Zeitraum von mindestens drei Jahren aufgeschoben.
- Jeweils 50 Prozent der sofort zahlbaren und der aufgeschobenen Vergütung werden in Form von Instrumenten gewährt, deren Wertentwicklung von der nachhaltigen Wertentwicklung der Kapitalverwaltungsgesellschaft und der Unternehmenswertentwicklung der Deka-Gruppe abhängt. Diese nachhaltigen Instrumente unterliegen nach Eintritt der Unverfallbarkeit einer Sperrfrist von einem Jahr.
- Der aufgeschobene Anteil der Vergütung ist während der Wartezeit risikoabhängig, d.h. er kann im Fall von negativen Erfolgsbeiträgen des Mitarbeitenden, der Kapitalverwaltungsgesellschaft bzw. der von dieser verwalteten Investmentvermögen oder der Deka-Gruppe gekürzt werden oder komplett entfallen. Jeweils am Ende eines Jahres der Wartezeit wird der aufgeschobene Vergütungsanteil anteilig unverfallbar. Der unverfallbar gewordene Baranteil wird zum jeweiligen Zahlungstermin ausgezahlt, die unverfallbar gewordenen nachhaltigen Instrumente werden erst nach Ablauf der Sperrfrist ausgezahlt.
- Risikorelevante Mitarbeitende, deren variable Vergütung für das jeweilige Geschäftsjahr einen Schwellenwert von 75 TEUR nicht überschreitet, erhalten die variable Vergütung vollständig in Form einer Barleistung ausgezahlt.

### Überprüfung der Angemessenheit des Vergütungssystems

Die Überprüfung des Vergütungssystems gemäß den geltenden regulatorischen Vorgaben für das Geschäftsjahr 2023 fand im Rahmen der jährlichen zentralen und unabhängigen internen Angemessenheitsprüfung des MKV statt. Dabei konnte zusammenfassend festgestellt werden, dass die Grundsätze der Vergütungsrichtlinie und aufsichtsrechtlichen Vorgaben an Vergütungssysteme von Kapitalverwaltungsgesellschaften eingehalten wurden. Das Vergütungssystem der Deka Investment GmbH war im Geschäftsjahr 2023 angemessen ausgestaltet. Es konnten keine Unregelmäßigkeiten festgestellt werden.

	EUR
<b>Gesamtsumme der im abgelaufenen Geschäftsjahr der Deka Investment GmbH* gezahlten Mitarbeitendenvergütung</b>	<b>63.521.373,38</b>
davon feste Vergütung	47.888.259,53
davon variable Vergütung	15.633.113,85
Zahl der Mitarbeitenden der KVG	489
<b>Gesamtsumme der im abgelaufenen Geschäftsjahr der Deka Investment GmbH* gezahlten Vergütung an bestimmte Mitarbeitendengruppen**</b>	<b>8.109.790,91</b>
Geschäftsführer	2.091.060,65
weitere Risk Taker	2.336.833,98
Mitarbeitende mit Kontrollfunktionen	434.400,67
Mitarbeitende in gleicher Einkommensstufe wie Geschäftsführer und Risk Taker	3.247.495,61

\* Mitarbeitendenwechsel innerhalb der Deka-Gruppe werden einheitlich gemäß gruppenweitem Vergütungsbericht dargestellt

\*\* weitere Risk Taker: alle sonstigen Risk Taker, die nicht Geschäftsführer oder Risk Taker mit Kontrollfunktionen sind. Mitarbeitende in Kontrollfunktionen: Mitarbeitende in Kontrollfunktionen, die als Risk Taker identifiziert wurden und nicht Geschäftsführer sind. Mitarbeitende in gleicher Einkommensstufe wie Geschäftsführer und Risk Taker: Mitarbeitende, die nicht Geschäftsführer oder Risk Taker sind und sich auf derselben Einkommensstufe wie Risk Taker oder Geschäftsführer befinden.

**Regelmäßige Informationen zu den in Artikel 9 Absätze 1 bis 4a der Verordnung (EU) 2019/2088 und Artikel 5 Absatz 1 der Verordnung (EU) 2020/852 genannten Finanzprodukten**

Eine **nachhaltige Investition** ist eine Investition in eine Wirtschaftstätigkeit, die zur Erreichung eines Umweltziels oder sozialen Ziels beiträgt, vorausgesetzt, dass diese Investition keine Umweltziele oder sozialen Ziele erheblich beeinträchtigt und die Unternehmen, in die investiert wird, Verfahrensweisen einer guten Unternehmensführung anwenden.

Die **EU-Taxonomie** ist ein Klassifikationssystem, das in der Verordnung (EU) 2020/852 festgelegt ist und ein Verzeichnis von **ökologisch nachhaltigen Wirtschaftstätigkeiten** enthält. Diese Verordnung umfasst kein Verzeichnis der sozial nachhaltigen Wirtschaftstätigkeiten. Nachhaltige Investitionen mit einem Umweltziel könnten taxonomiekonform sein oder nicht.

**Name des Produkts:**

Deka MSCI World Climate Change ESG UCITS ETF

**Unternehmenskennung (LEI-Code):**

529900PZK18LG6WCA991

## Nachhaltiges Investitionsziel

### Wurden mit diesem Finanzprodukt nachhaltige Investitionen angestrebt?

Ja

Nein

Es wurden damit **nachhaltige Investitionen mit einem Umweltziel** getätigt: 99,81%

Es wurden damit **ökologische/soziale Merkmale beworben** und obwohl keine nachhaltigen Investitionen angestrebt wurden, enthielt es  % an nachhaltigen Investitionen

in Wirtschaftstätigkeiten, die nach der EU-Taxonomie als ökologisch nachhaltig einzustufen sind

mit einem Umweltziel in Wirtschaftstätigkeiten, die nach der EU-Taxonomie als ökologisch nachhaltig einzustufen sind

in Wirtschaftstätigkeiten, die nach der EU-Taxonomie nicht als ökologisch nachhaltig einzustufen sind

mit einem Umweltziel in Wirtschaftstätigkeiten, die nach der EU-Taxonomie nicht als ökologisch nachhaltig einzustufen sind

mit einem sozialen Ziel

Es wurden damit **nachhaltige Investitionen mit einem sozialen Ziel** getätigt:  %

Es wurden damit ökologische/soziale Merkmale beworben, aber **keine nachhaltigen Investitionen getätigt**



### Inwieweit wurde das nachhaltige Investitionsziel dieses Finanzprodukts erreicht?

Mit **Nachhaltigkeitsindikatoren** wird gemessen, inwieweit die nachhaltigen Ziele dieses Finanzprodukts erreicht werden.

Der Deka MSCI World Climate Change ESG UCITS ETF ist ein passiv gemanagter börsengehandelter Indexfonds (Exchange Traded Fund, ETF), der den MSCI World Climate Change ESG Select Index (Preisindex) nachbildet. Der zugrundeliegende Index umfasst Aktien von großen und mittelgroßen Unternehmen globaler Industriestaaten und berücksichtigte im Berichtszeitraum ökologische (Environment – „E“), soziale (Social – „S“) und die verantwortungsvolle Unternehmens- bzw. Staatsführung (Governance – „G“) betreffende Kriterien (sog. ESG-Kriterien). Diese zielten darauf ab

- die gewichtete CO2-Intensität des Portfolios gegenüber der eines breiten Marktindex signifikant zu reduzieren. Dazu wurden Unternehmen, die dazu beitragen, dass CO2-Emissionen reduziert werden und über ein zukunftsfähiges Geschäftsmodell verfügen, hoch gewichtet. Gleichzeitig wurden Unternehmen, die bislang nicht zu einer Verringerung des CO2-Ausstoßes beitragen, stark untergewichtet. Diese Umgewichtung der Indextitel wurde anhand des sogenannten LCT Scores

vorgenommen. Der LCT-Score wird mit einem Wert zwischen 0 und 10 angegeben und ist ein Indikator dafür, wie hoch die Risiken und Chancen eines Unternehmens in Bezug auf den Wandel zu einer CO<sub>2</sub>-emissionsarmen Wirtschaft sind und wie gut diese Risiken im Unternehmen gemanagt werden. Grundlage für die Zuordnung des LCT-Scores ist die CO<sub>2</sub>- Intensität eines Unternehmens. Die CO<sub>2</sub>-Intensität ist eine Kennzahl, die ausdrückt, wie hoch die CO<sub>2</sub>-Emissionen im Verhältnis zum Unternehmenswert (EVIC = enterprise value including cash) sind. Die Unternehmen werden nach ihrem LCT-Score in eine der fünf LCT-Kategorien (Asset Stranding, Product Transition, Operational Transition, Neutral und Solution) eingeordnet.

Die Basis der Gewichte der einzelnen Unternehmen im Index bildet die Streubesitz-basierte Marktkapitalisierung. Dieses Gewicht wird anschließend mit einem Faktor, der sich aus LCT-Kategorie und –Score zusammensetzt, adjustiert. Unternehmen der Kategorie „Solution“, die aktiv dazu beitragen, dass CO<sub>2</sub>- Emissionen reduziert werden, wurden dabei übergewichtet. Unternehmen der Kategorien „Asset Stranding“, „Product Transition“ und „Operational Transition“ wurden untergewichtet, da diese Unternehmen hohe Nachhaltigkeitsrisiken in Bezug auf den Übergang zu einer emissionsarmen Wirtschaft aufweisen.

- in Unternehmen zu investieren, die verantwortungsvolle Geschäftspraktiken anwenden und keine Umsätze bzw. nur einen geringen Anteil ihrer Umsätze in kontroversen Geschäftsfeldern erwirtschaften. Hierzu wurde das Anlageuniversum des zugrundeliegenden Index durch verbindliche Ausschlusskriterien eingegrenzt.

Nicht investiert wurde in Unternehmen,

- die Nuklearsprengköpfe und/oder ganze Atomraketen herstellten.
- die Komponenten herstellten, die für die ausschließliche Verwendung in Kernwaffen entwickelt oder erheblich verändert wurden.
- die Trägerplattformen herstellten oder montierten, die für den ausschließlichen Einsatz von Kernwaffen entwickelt oder erheblich modifiziert wurden.
- die Hilfsdienste im Zusammenhang mit Kernwaffen anboten.
- die Komponenten herstellten, die nicht für die ausschließliche Verwendung in Kernwaffen entwickelt oder wesentlich verändert wurden, aber in Kernwaffen verwendet werden konnten.
- die Trägerplattformen herstellten oder montierten, die für Kernwaffen verwendet werden konnten, aber nicht für die ausschließliche Nutzung von Kernwaffen entwickelt oder nicht wesentlich geändert wurden.
- die Komponenten für Trägersysteme herstellten, die ausschließlich für Nuklearwaffen verwendet wurden.
- die in irgendeiner Weise mit umstrittenen Waffen (Streumunition, Landminen, Waffen mit abgereichertem Uran, biologische/chemische Waffen, Blendlaser, nicht nachweisbare Splitter und Brandwaffen mit weißem Phosphor) in Verbindung standen.
- die 5 % oder mehr ihres Umsatzes mit Waffensystemen, Komponenten oder unterstützenden Systemen und Dienstleistungen erzielten.
- die als „Produzent“ von Tabakwaren eingestuft waren oder 5 % oder mehr ihres Umsatzes aus der Produktion, dem Vertrieb, dem Einzelhandel, dem Angebot und der Lizenzierung von Tabakerzeugnissen erzielten.
- die 10 % oder mehr ihres Umsatzes aus Kohleverstromung erzielten.
- die mehr als 0 % ihres Umsatzes aus der arktischen Erdöl oder Erdgasförderung bezogen oder ihren eigenen Angaben zur Folge Erdöl oder Erdgas in arktischen Gebieten förderten.
- die mehr als 0 % ihres Umsatzes mit unkonventionellem Erdöl und Erdgas erzielten, ihren eigenen Angaben zur Folge Erdöl oder Erdgas mit der Methode des hydraulischen Frackings oder Ölsand förderten.
- die mehr als 0 % ihres Umsatzes aus dem Abbau von Kohle und dem Verkauf an externe Parteien erzielten, ihren eigenen Angaben zur Folge Kohle förderten.
- die Atomkraftwerke betrieben oder besaßen oder mehr als 5 % ihres Umsatzes mit der Stromerzeugung aus Kernenergie erzielten.
- die Uranminen betrieben oder besaßen.

- mit einer CO<sub>2</sub>Emissionsintensität (gemessen in Scope1 und 2 CO<sub>2</sub>e/ Mio. USD Umsatz) von mehr als 1.500.
- mit einer Energieverbrauchsintensität (gemessen in GWh/ Mio. EUR Umsatz) von mehr als 300.
- die in den letzten drei Jahren mehr als eine schwere oder sehr schwere Kontroverse im Zusammenhang mit Menschenrechtsverletzungen hatten.
- die sich nicht an die Prinzipien des Global Compact der Vereinten Nationen hielten.
- die mit sehr schwerwiegenden Kontroversen in Bezug auf ESG-Themen konfrontiert waren. Dies wurde durch den Ausschluss von Unternehmen mit einem „MSCI ESG Controversy Score“ von 0 umgesetzt.
- die mit sehr schwerwiegenden oder schwerwiegenden Kontroversen in Bezug auf Umweltthemen konfrontiert waren. Dies wurde durch den Ausschluss von Unternehmen mit einem „MSCI ESG Environmental Controversy Score“ von 1 oder 0 umgesetzt.
- mit einem MSCI ESGRating von „CCC“ oder „B“, fehlendem LCT-Score oder fehlendem ESG-Score. Die Bewertung des MSCI ESG Ratings umfasst dabei eine siebenstufige Skala mit den Kategorien AAA, AA, A, BBB, BB, B und CCC, wobei CCC die niedrigste Bewertung und AAA die höchste Bewertung darstellt.

Darüber hinaus wurden im Laufe des Berichtszeitraums zweimal neue Ausschlusskriterien eingeführt.

Mit Wirkung vom 01.06.2023 wurden dadurch keine Wertpapiere von Unternehmen mehr in den Index aufgenommen,

- die in irgendeiner Weise mit Nuklearwaffen in Verbindung stehen.
  - die mehr als 5% ihres Umsatzes mit der Lieferung wichtiger nuklearspezifischer Produkte oder Dienstleistungen für die Kernkraftindustrie erzielten.
  - die mehr als 5% ihres Umsatzes durch die Produktion von Handfeuerwaffen erzielten.
- Zudem wurde die Umsatzschwelle für Unternehmen, die Uran abbauen von 0% auf 5% erhöht.

Außerdem wurden am 01.12.2023 die Ausschlusskriterien im Index erweitert. Der Index sieht keine Investitionen in Wertpapiere von Unternehmen vor,

- die 5 % oder mehr ihres Umsatzes aus Kohleverstromung erzielten.
- die 5 % oder mehr ihres Umsatzes aus der Förderung von Erdöl und Erdgas erzielten.
- die 10 % oder mehr ihres Umsatzes aus der Energiegewinnung oder dem sonstigen Einsatz aus/von fossilen Brennstoffen generierten.

Darüber hinaus tätigte das Finanzprodukt im Berichtszeitraum nachhaltige Investitionen im Sinne der Offenlegungs-Verordnung ((EU) 2019/2088). Das nachhaltige Anlageziel des Fonds ist es, mittels Abbildung einer EU Climate Transition Benchmark die gewichtete CO<sub>2</sub>-Intensität des Portfolios gegenüber eines breiten Marktindex signifikant zu reduzieren.

Mit den nachhaltigen Investitionen, die das Finanzprodukt tätigte, wurden keine Umweltziele gemäß Artikel 9 der EU Taxonomie (Verordnung (EU) 2020/852) verfolgt.

Inwieweit die beworbenen ökologischen und sozialen Merkmale des Finanzprodukts erfüllt wurden, wird anhand der Nachhaltigkeitsindikatoren gemessen. Details zur Ausprägung der Nachhaltigkeitsindikatoren im Berichtszeitraum finden sich im folgenden Abschnitt „Wie haben die Nachhaltigkeitsindikatoren abgeschnitten?“.

Der MSCI World Climate Change ESG Select Index (Preisindex) wurde als Referenzwert definiert, um festzustellen, ob dieses Finanzprodukt auf das nachhaltige Investitionsziel ausgerichtet ist. Der Index erfüllt zudem die Anforderungen an EU Referenzwerte für den klimabedingten Wandel (EU Climate Transition Benchmarks, EU CTB). Hiermit wird dem Ziel der Verwirklichung der langfristigen Erderwärmungsziele des Übereinkommens von Paris (Paris Agreement vom 15.12.2015) Rechnung getragen. Durch die dynamischen Umgewichtungsfaktoren der im Index enthaltenen Unternehmen wird sichergestellt, dass eine Reduktion der CO<sub>2</sub>-Intensität von mindestens 30% im Vergleich zu einem

breiten Marktindex erfolgt. Darüber hinaus wird sichergestellt, dass die gewichtete CO2-Intensität des Portfolios jährlich um mindestens 7% im Vergleich zum Vorjahr sinkt.

### ● **Wie haben die Nachhaltigkeitsindikatoren abgeschnitten?**

#### 1. Einhaltung der in der Anlagestrategie vereinbarten Ausschlusskriterien

Während des Berichtszeitraums investierte das Finanzprodukt im Rahmen der physischen Replikation ausschließlich in Wertpapiere von Unternehmen, die im zugrundeliegenden Index enthalten waren. Damit hielt das Finanzprodukt die im Rahmen des Indexregelwerks festgelegten Ausschlusskriterien während des Berichtszeitraums vollumfänglich und dauerhaft ein. Die Zusammensetzung des Index und damit die Überprüfung der Ausschlusskriterien wurde durch den Indexanbieter vierteljährlich angepasst. Durch die Einhaltung der Ausschlusskriterien wurde erreicht, dass das Sondervermögen im Berichtszeitraum nicht in Wertpapieren von Unternehmen angelegt wurde, die keine verantwortungsvollen Geschäftspraktiken anwendeten und damit gegen die Prinzipien des UN Global Compact verstießen, in Umwelt- oder andere ESG-Kontroversen verwickelt waren und/ oder Umsätze bzw. einen gewissen Anteil ihrer Umsätze in kontroversen Geschäftsfeldern erwirtschafteten.

Eine ausführliche Auflistung der Kriterien, die zum Ausschluss der Unternehmen aus dem zugrundeliegenden Index geführt haben, findet sich im vorherigen Abschnitt „Inwieweit wurde das nachhaltige Investitionsziel dieses Finanzprodukts erreicht?“ wieder.

#### 2. CO2-Intensität

Der Indikator „CO2-Intensität“ betrug im Berichtszeitraum 133,58 tCO<sub>2</sub>e je 1 Mio. Euro Unternehmenswert der im Finanzprodukt enthaltenen Unternehmen.

Dies wurde erreicht durch eine Übergewichtung von Unternehmen, die dazu beitragen, dass CO<sub>2</sub>-Emissionen reduziert werden und über ein zukunftsfähiges Geschäftsmodell verfügen, bei gleichzeitiger Untergewichtung von Unternehmen, die bislang nicht zu einer Verringerung des CO<sub>2</sub>-Ausstoßes beitragen.

Der Indikator berechnet sich aus der Summe der CO<sub>2</sub>-Emissionen der Unternehmen, in die das Finanzprodukt investiert, gemessen in tCO<sub>2</sub>e. Diese wird mit 1 Mio. Euro Unternehmenswert der im Fonds enthaltenen Unternehmen, ins Verhältnis gesetzt. Der Indikator basiert auf Daten von MSCI ESG Research LLC und spiegelt die Datenlage an den Quartalsstichtagen des Berichtszeitraums wider.

In der unten dargestellten Tabelle wird unter „nicht nachhaltige Investitionen“ für die letzte Berichtsperiode der Wert von „2 Andere Investitionen“ und „1B Andere ökologische oder soziale Merkmale“ ausgewiesen. Der Anteil sozial nachhaltiger Investitionen betrug für die letzte Berichtsperiode 7,63%. Die Abweichung resultiert aus der Offenlegung im letzten Berichtsjahr unter Artikel 8 der Verordnung (EU) 2019/2088.

### ● **...und im Vergleich zu vorangegangenen Zeiträumen?**

Referenzperiode	01.02.2023-	01.02.2022-
	31.01.2024	31.01.2023
Anzahl Verletzungen der Ausschlusskriterien	0,00	0,00
	Verletzungen	Verletzungen
CO2-Emissionsintensität (je 1 Mio. € Unternehmenswert)	133,58 tCO2e	151,17 tCO2e
Anteil nachhaltige Investitionen	99,81%	18,25%
Anteil Investitionen mit Umweltziel	99,81%	10,62%
Anteil der taxonomiekonformen Investitionen	0,00%	0,00%
Anteil Investitionen mit anderen Umweltzielen	99,81%	10,62%
Anteil Investitionen mit sozialem Ziel	0,00%	0,00%
Anteil nicht nachhaltige Investitionen	0,19%	81,75%

Bei den **wichtigsten nachteiligen Auswirkungen** handelt es sich um die bedeutendsten nachteiligen Auswirkungen von Investitionsentscheidungen auf Nachhaltigkeitsfaktoren in den Bereichen Umwelt, Soziales und Beschäftigung, Achtung der Menschenrechte und Bekämpfung von Korruption und Bestechung.

### ● Inwiefern wurden nachhaltige Investitionsziele durch die nachhaltigen Investitionen nicht erheblich beeinträchtigt?

Damit die nachhaltigen Investitionen den nachhaltigen Anlagezielen trotz eines positiven Beitrags nicht gleichzeitig erheblich schaden, wurden die nachteiligen Auswirkungen der Unternehmen, in die der Fonds investierte, auf Nachhaltigkeitsfaktoren aus den Bereichen Umwelt und Soziales berücksichtigt. Hierzu wurden die von der EU entwickelten Indikatoren für nachteilige Auswirkungen auf Nachhaltigkeitsfaktoren (Delegierte Verordnung (EU) 2022/1288, Anhang 1) herangezogen. Diese PAI-Indikatoren sollen dazu dienen, die negativen Effekte zu messen, die Unternehmen auf Umwelt-, Sozial- und Arbeitnehmerbelange, die Achtung der Menschenrechte und die Bekämpfung von Korruption und Bestechung haben.

Die Auswahl der Emittenten erfolgte unter Berücksichtigung von definierten Schwellenwerten für die einbezogenen PAI-Indikatoren. Dadurch wurden negative Effekte in Bezug auf die nachhaltigen Anlageziele begrenzt. Eine Auflistung der PAI-Indikatoren findet sich im darauffolgenden Abschnitt „Wie wurden die Indikatoren für nachteilige Auswirkungen auf Nachhaltigkeitsfaktoren berücksichtigt?“.

Darüber hinaus berücksichtigte das Finanzprodukt im Berichtszeitraum grundsätzlich die wichtigsten nachteiligen Auswirkungen auf Nachhaltigkeitsfaktoren. Informationen hierzu finden sich im Abschnitt „Wie wurden bei diesem Finanzprodukt die wichtigsten nachteiligen Auswirkungen auf Nachhaltigkeitsfaktoren berücksichtigt?“.

#### Wie wurden die Indikatoren für nachteilige Auswirkungen auf Nachhaltigkeitsfaktoren berücksichtigt?

Bei den nachhaltigen Investitionen wurden für ausgewählte Indikatoren für nachteilige Auswirkungen auf Nachhaltigkeitsfaktoren (PAI-Indikatoren) Schwellenwerte festgelegt. Investitionen des Finanzprodukts wurden nur als nachhaltig bewertet, wenn die nachteiligen Auswirkungen auf Nachhaltigkeitsfaktoren der Unternehmen bei diesen Indikatoren definierte Schwellenwerte nicht überschritten.

Folgende PAI-Indikatoren werden bei den nachhaltigen Investitionen in Unternehmen berücksichtigt:

- Treibhausgasemissionsintensität (PAI 3 aus Verordnung (EU) 2022/1288, Anhang 1, Tabelle 1)
- Intensität des Energieverbrauchs nach klimaintensiven Sektoren (PAI 5 aus Verordnung (EU) 2022/1288, Anhang 1, Tabelle 1)
- Verstöße gegen die UNGC-Grundsätze und gegen die Leitsätze der Organisation für wirtschaftliche Zusammenarbeit und Entwicklung (OECD) für multinationale Unternehmen (PAI 10 aus Verordnung (EU) 2022/1288, Anhang 1, Tabelle 1)
- Engagement in umstrittenen Waffen (PAI 14 aus Verordnung (EU) 2022/1288, Anhang 1, Tabelle 1)

1)

- Anzahl der Fälle von schwerwiegenden Menschenrechtsverletzungen und sonstigen Vorfällen (PAI 14, aus Verordnung (EU) 2022/1288, Anhang 1, Tabelle 3)

Bei allen nachhaltigen Investitionen des Finanzprodukts, hielten die investierten Unternehmen einen definierten Schwellenwert bei der CO<sub>2</sub>-Intensität (Scope 1 und Scope 2) und Energieverbrauchsintensität ein und waren nicht an der Herstellung oder dem Vertrieb von umstrittenen Waffen beteiligt. Zudem wurden keinem der Unternehmen bei den nachhaltigen Investitionen mehrfach Menschenrechtsverletzungen in den letzten drei Jahren und/ oder UN Global Compact Verstöße vorgeworfen.

Die Bewertung erfolgte hauptsächlich auf Basis von ESG-Daten des externen Researchanbieters MSCI ESG Research LLC.

Verschlechterte sich die Bewertung für einen Emittenten im Laufe des Berichtszeitraums, sodass die definierten Schwellenwerte bzw. Ausprägungen bei mindestens einem der oben genannten Indikatoren nicht mehr eingehalten wurden, wurde die Investition nicht mehr als nachhaltig eingestuft und nicht mehr dem Anteil nachhaltiger Investitionen angerechnet.

Weitere PAI-Indikatoren wurden bei der allgemeinen PAI-Berücksichtigung einbezogen. Informationen hierzu finden sich im Abschnitt „Wie wurden bei diesem Finanzprodukt die wichtigsten nachteiligen Auswirkungen auf Nachhaltigkeitsfaktoren berücksichtigt?“.

Stehen die nachhaltigen Investitionen mit den OECD-Leitsätzen für multinationale Unternehmen und den Leitprinzipien der Vereinten Nationen für Wirtschaft und Menschenrechte in Einklang? Nähere Angaben:

Die OECD-Leitsätze für multinationale Unternehmen und die Leitprinzipien der Vereinten Nationen für Wirtschaft und Menschenrechte definieren Leitlinien für die Anwendung guter Unternehmensführung in Bezug auf die Bekämpfung von Bestechung und Korruption, den Umgang mit Beschäftigten, Umweltschutz sowie die Achtung der Menschenrechte.

Die nachhaltigen Investitionen in Unternehmen standen insofern im Einklang mit den OECD-Leitsätzen für multinationale Unternehmen und den Leitprinzipien der Vereinten Nationen für Wirtschaft und Menschenrechte, als dass mit den nachhaltigen Investitionen nicht in Wertpapiere von Unternehmen investiert wurde, denen mehrfach Menschenrechtsverletzungen in den letzten drei Jahren oder schwere UN Global Compact Verstöße vorgeworfen wurden.

Der UN Global Compact umfasst 10 Prinzipien, die den Bereichen Menschenrechte, Arbeitnehmerrechte, Umwelt und Korruption zuzuordnen sind. Ist ein Unternehmen in eine oder mehrere ESG-Kontroversen verwickelt, bei denen glaubhafte Anschuldigungen bestehen, dass das Unternehmen oder dessen Geschäftsführung gegen diese Prinzipien verstoßen hat, so wird dies als „schwerer Verstoß“ gegen globale Normen wie die ILO („International Labour Organization“) Kernarbeitsnormen oder die Allgemeine Erklärung der Menschenrechte gewertet. Dazu gehören z.B. Unternehmen, die Kinder- bzw. Zwangsarbeit anwenden.

Die Bewertung erfolgte hauptsächlich auf Basis von ESG-Daten des externen Researchanbieters MSCI ESG Research LLC.





## Wie wurden bei diesem Finanzprodukt die wichtigsten nachteiligen Auswirkungen auf Nachhaltigkeitsfaktoren berücksichtigt?

Bei dem Finanzprodukt wurden im Berichtszeitraum die wichtigsten nachteiligen Auswirkungen auf Nachhaltigkeitsfaktoren (Principal Adverse Impacts oder PAI) berücksichtigt. PAI beschreiben die negativen Auswirkungen der (Geschäfts-)Tätigkeiten von Unternehmen in Bezug auf Umwelt-, Sozial- und Arbeitnehmerbelange, die Achtung der Menschenrechte und die Bekämpfung von Korruption und Bestechung. Im Rahmen der PAI-Berücksichtigung wurden im Berichtsjahr systematische Verfahrensweisen zur Messung und Bewertung, sowie Maßnahmen zum Umgang mit den PAI im Investitionsprozess angewendet.

Die Messung und Bewertung der PAI der Unternehmen, Staaten und Zielfonds im Anlageuniversum erfolgte unter Verwendung von ESG-Daten des externen Researchanbieters MSCI ESG Research LLC. Die PAI-Informationen für Unternehmen wurden dem Portfoliomanagement des Finanzprodukts zur Berücksichtigung im Investitionsprozess zur Verfügung gestellt.

Die negativen Nachhaltigkeitsauswirkungen, die von den im Index enthaltenen Unternehmen ausgehen können, wurden im Berichtszeitraum begrenzt, indem der Index gegenüber einem breiten Marktindex Unternehmen ausschloss, die definierte Mindeststandards in Bezug auf Umwelt und Soziales nicht einhielten und damit besonders hohe negative Auswirkungen auf Nachhaltigkeitsfaktoren aufwiesen. Eine ausführliche Beschreibung der Kriterien, die zum Ausschluss der Unternehmen geführt haben, findet sich im Abschnitt „Inwieweit wurde das nachhaltige Investitionsziel dieses Finanzproduktes erreicht?“.

Im Berichtszeitraum waren insbesondere keine Unternehmen mehr im Index enthalten, deren CO<sub>2</sub>-Emissionsintensität (PAI 3, Tabelle 1, (EU) 2022/1288) und Energieverbrauchsintensität (PAI 6, Tabelle 1, (EU) 2022/1288) einen definierten Schwellenwert überschritt, die definierte Umsatzschwellen in kontroversen Geschäftsfeldern wie fossilen Brennstoffen (PAI 4, Tabelle 1, (EU) 2022/1288) oder kontroversen Waffen (PAI 14, Tabelle 1, (EU) 2022/1288) überschritten und die gegen soziale Mindeststandards verstießen, indem ihnen z.B. Verstöße gegen den UN Global Compact (PAI 10, Tabelle 1, (EU) 2022/1288) oder mehrfach Menschenrechtsverletzungen (PAI 14, Tabelle 3, (EU) 2022/1288) vorgeworfen wurden. Eine ausführliche Beschreibung der Kriterien und Schwellenwerte bzw. Ausprägungen, die zum Ausschluss der Unternehmen geführt haben, findet sich im Abschnitt „Inwieweit wurde das nachhaltige Investitionsziel dieses Finanzproduktes erreicht?“.

Für weitere PAI-Indikatoren erfolgte die Bewertung der Unternehmen und Staaten im Anlageuniversum auf kontinuierlicher Basis durch Nachhaltigkeitsanalysten. Auf Basis dieser Bewertung wurden gegebenenfalls weitere Unternehmen aus dem Anlageuniversum des Finanzprodukts ausgeschlossen. Folgende PAI-Indikatoren für Unternehmen wurden im Rahmen dieser Maßnahme betrachtet:

- Treibhausgasemissionen (PAI 1 aus Verordnung (EU) 2022/1288, Anhang 1, Tabelle 1)
- CO<sub>2</sub>-Fußabdruck (PAI 2 aus Verordnung (EU) 2022/1288, Anhang 1, Tabelle 1)
- Engagement in Unternehmen, die im Bereich der fossilen Brennstoffe tätig sind (PAI 4 aus Verordnung (EU) 2022/1288, Anhang 1, Tabelle 1)
- Anteil des Energieverbrauchs und der Energieerzeugung aus nicht erneuerbaren Energiequellen (PAI 5 aus Verordnung (EU) 2022/1288, Anhang 1, Tabelle 1)
- Tätigkeiten, die sich nachteilig auf Gebiete mit schutzbedürftiger Biodiversität auswirken (PAI 7 aus Verordnung (EU) 2022/1288, Anhang 1, Tabelle 1)
- Emissionen in Wasser (PAI 8 aus Verordnung (EU) 2022/1288, Anhang 1, Tabelle 1)
- Anteil gefährlicher und radioaktiver Abfälle (PAI 9 aus Verordnung (EU) 2022/1288, Anhang 1, Tabelle 1)

- Fehlende Prozesse und Compliance-Mechanismen zur Überwachung der Einhaltung der UNGC-Grundsätze und der OECD-Leitsätze für multinationale Unternehmen (PAI 11 aus Verordnung (EU) 2022/1288, Anhang 1, Tabelle 1)
- Unbereinigtes geschlechtsspezifisches Verdienstgefälle (PAI 12 aus Verordnung (EU) 2022/1288, Anhang 1, Tabelle 1)
- Geschlechtervielfalt in den Leitungs- und Kontrollorganen (PAI 13 aus Verordnung (EU) 2022/1288, Anhang 1, Tabelle 1)
- Engagement in Gebieten mit hohem Wasserstress (PAI 8 aus Verordnung (EU) 2022/1288, Anhang 1, Tabelle 2)

Darüber hinaus wurde im Rahmen der Mitwirkungspolitik der Verwaltungsgesellschaft Maßnahmen ergriffen, um auf eine Reduzierung der PAI der Unternehmen im Anlageuniversum hinzuwirken. Dazu nutzte die Verwaltungsgesellschaft zum einen ihr Stimmrecht auf Hauptversammlungen. Zum anderen trat die Verwaltungsgesellschaft mit Unternehmen, die bestimmte Schwellenwerte bei PAI-Indikatoren oder anderen ESG-Kennzahlen überschritten und/ oder in ESG-Kontroversen verwickelt waren, in Dialog. In den Gesprächen wurden die Unternehmen auf Missstände aufmerksam gemacht und auf Lösungswege hingewiesen. Die Schwerpunkte sowie die Ergebnisse der Engagementaktivitäten sind im Engagement-Bericht der Verwaltungsgesellschaft des Fonds zu finden. Der aktuelle Engagement-Bericht sowie die Abstimmungsergebnisse auf Hauptversammlungen sind unter folgendem Link abrufbar <https://www.deka.de/privatkunden/ueber-uns/deka-investment-im-profil/corporate-governance>.



### Was waren die Hauptinvestitionen bei diesem Finanzprodukt?

Die Liste umfasst die folgenden Investitionen, auf die **der größte Anteil** der Investitionen entfiel, die im Bezugszeitraum mit dem Finanzprodukt getätigt wurden: 01.02.2023 - 31.01.2024

In der Tabelle werden die fünfzehn Investitionen aufgeführt, auf die im Berichtszeitraum der größte Anteil aller getätigten Investitionen des Finanzprodukts entfiel, mit Angabe der Sektoren und Länder, in die investiert wurde.

Die Angaben zu den Hauptinvestitionen beziehen sich auf den Durchschnitt der Anteile am Sondervermögen zu den Quartalsstichtagen des Berichtszeitraums und beziehen sich auf das Brutto-Fondsvermögen. Abweichungen zu der Vermögensaufstellung im Hauptteil des Jahresberichts, die stichtagsbezogen zum Ende des Berichtszeitraums erfolgt, sind daher möglich.

Größte Investitionen	Sektor	In % der Vermögenswerte	Land
Microsoft Corp. Reg.Shares (US5949181045)	Software & Dienste	8,70%	Vereinigte Staaten
Apple Inc. Reg.Shares (US0378331005)	Hardware & Ausrüstung	6,38%	Vereinigte Staaten
NVIDIA Corp. Reg.Shares (US67066G1040)	Halbleiter & Geräte zur Halbleiterproduktion	5,96%	Vereinigte Staaten
Tesla Inc. Reg.Shares (US88160R1014)	Automobile & Komponenten	3,64%	Vereinigte Staaten
Amazon.com Inc. Reg.Shares (US0231351067)	Vertrieb u. Einzelhandel für Nicht-Basiskonsumgüter	2,71%	Vereinigte Staaten
Alphabet Inc. Reg.Shares Cl.A (US02079K3059)	Medien & Unterhaltung	1,18%	Vereinigte Staaten
Alphabet Inc. Reg.Shares Cap.Stk Cl.C (US02079K1079)	Medien & Unterhaltung	1,07%	Vereinigte Staaten
Eli Lilly and Company Reg.Shares (US5324571083)	Pharmazeutika, Biotechnologie & Biowissenschaften	0,94%	Vereinigte Staaten
Johnson & Johnson Reg.Shares (US4781601046)	Pharmazeutika, Biotechnologie & Biowissenschaften	0,91%	Vereinigte Staaten
Broadcom Inc. Reg.Shares (US11135F1012)	Halbleiter & Geräte zur Halbleiterproduktion	0,80%	Vereinigte Staaten
Salesforce Inc. Reg.Shares (US79466L3024)	Software & Dienste	0,78%	Vereinigte Staaten
UnitedHealth Group Inc. Reg.Shares (US91324P1021)	Gesundheitswesen: Ausstattung & Dienste	0,77%	Vereinigte Staaten
JPMorgan Chase & Co. Reg.Shares (US46625H1005)	Banken	0,71%	Vereinigte Staaten
Merck & Co. Inc. Reg.Shares (US58933Y1055)	Pharmazeutika, Biotechnologie & Biowissenschaften	0,65%	Vereinigte Staaten
Oracle Corp. Reg.Shares (US68389X1054)	Software & Dienste	0,63%	Vereinigte Staaten



## Wie hoch war der Anteil der nachhaltigkeitsbezogenen Investitionen?

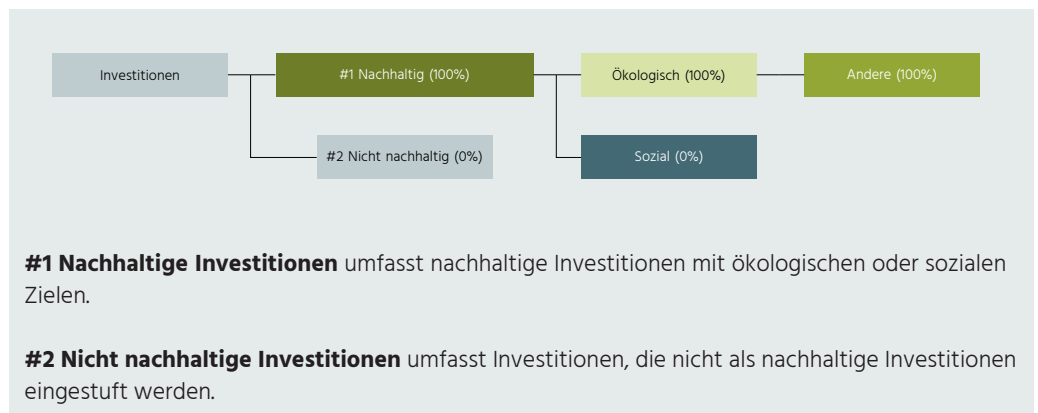
Die **Vermögensallokation** gibt den jeweiligen Anteil der Investitionen in bestimmte Vermögenswerte an.

### ● Wie sah die Vermögensallokation aus?

Der Anteil der Investitionen des Finanzprodukts, die zur Erreichung des nachhaltigen Investitionsziels beitrugen (#1 Nachhaltig) betrug im Berichtszeitraum 99,81%. Darunter fallen alle Investitionen, die die im Rahmen der verbindlichen Elemente der ESG-Anlagestrategie definierten Ausschlusskriterien des Fonds einhielten und Teil des CTB-konformen Index waren.

Eine Beschreibung der Investitionen, die nicht auf das nachhaltige Investitionsziel des Fonds ausgerichtet waren, findet sich im Abschnitt „Welche Investitionen fielen unter „nicht nachhaltige Investitionen“, welcher Anlagezweck wurden mit ihnen verfolgt und gab es einen ökologischen oder sozialen Mindestschutz?“.

Die Angaben in der Grafik stellen den Durchschnitt der Vermögensallokation aus den Quartalsstichtagen des Berichtszeitraums dar und beziehen sich auf das Brutto-Fondsvermögen. Geringfügige Abweichungen in der prozentualen Gewichtung der Investitionen resultieren aus rundungsbedingten Differenzen



● **In welchen Wirtschaftssektoren wurden die Investitionen getätigt?**

In welchen Wirtschaftssektoren und Teilssektoren das Finanzprodukt während des Berichtszeitraums investierte, ist in der nachfolgenden Tabelle dargestellt.

Die Zuteilung der Investitionen zu den Sektoren und Teilssektoren erfolgte auf Basis von Daten von externen Researchanbietern sowie internem Research. Unter „Sonstige“ fielen Bankguthaben, Derivate, Forderungen und Emittenten, für die keine Branchenzuteilung vorlag.

Darüber hinaus wurden im Berichtszeitraum 2,53% der Investitionen im Bereich fossile Brennstoffe getätigt. Zur Berechnung des Anteils der Investitionen in Sektoren und Teilssektoren der fossilen Brennstoffe wurde auf Daten des externen Researchanbieters MSCI ESG Research LLC zurückgegriffen. Der Anteil beinhaltet Unternehmen, die Umsätze im Bereich der fossilen Brennstoffe, einschließlich der Förderung, Verarbeitung, Lagerung und dem Transport von Erdölprodukten, Erdgas sowie thermischer und metallurgischer Kohle erwirtschaften.

Die Berechnung der Anteile basiert auf dem Durchschnitt der Datenlage zu den Quartalsstichtagen im Berichtszeitraum und bezieht sich auf das Brutto-Fondsvermögen.

<b>Sektor</b>	<b>Anteil</b>
<b>Basiskonsumgüter</b>	<b>4,40%</b>
Haushaltsartikel & Pflegeprodukte	1,13%
Lebensmittel, Getränke & Tabak	1,83%
Vertrieb und Einzelhandel von Basiskonsumgütern	1,44%
<b>Energie</b>	<b>0,07%</b>
Energie	0,07%
<b>Finanzwesen</b>	<b>13,10%</b>
Banken	5,01%
Finanzdienstleistungen	5,30%
Versicherungen	2,79%
<b>Gesundheitswesen</b>	<b>14,30%</b>
Gesundheitswesen: Ausstattung & Dienste	4,71%
Pharmazeutika, Biotechnologie & Biowissenschaften	9,59%
<b>Immobilien</b>	<b>3,20%</b>
Gebäudemanagement & Immobilienentwicklung	0,53%
Immobilienvermögensgesellschaften	2,67%
<b>Industrie</b>	<b>9,19%</b>
Gewerbliche Dienste & Betriebsstoffe	1,34%
Investitionsgüter	5,83%
Transportwesen	2,02%
<b>Informationstechnologie</b>	<b>34,62%</b>
Halbleiter & Geräte zur Halbleiterproduktion	11,21%
Hardware & Ausrüstung	8,60%
Software & Dienste	14,81%
<b>Kommunikationsdienste</b>	<b>5,07%</b>
Medien & Unterhaltung	3,82%
Telekommunikationsdienste	1,25%
<b>Nicht-Basiskonsumgüter</b>	<b>12,73%</b>
Automobile & Komponenten	4,00%
Dienstleistungsunternehmen	1,60%
Gebrauchsgüter & Bekleidung	2,19%
Vertrieb u. Einzelhandel für Nicht-Basiskonsumgüter	4,94%
<b>Roh-, Hilfs- &amp; Betriebsstoffe</b>	<b>2,04%</b>
Roh-, Hilfs- & Betriebsstoffe	2,04%
<b>Sonstige</b>	<b>0,19%</b>
Sonstige	0,19%
<b>Versorgungsbetriebe</b>	<b>1,08%</b>
Versorgungsbetriebe	1,08%



### **Inwiefern waren die nachhaltigen Investitionen mit einem Umweltziel mit der EU-Taxonomie konform?**

Das Finanzprodukt investierte im Berichtszeitraum nicht nachweisbar in taxonomiekonforme Wirtschaftsaktivitäten und trug damit zu keinem der in Artikel 9 der Verordnung (EU) 2020/852 genannten Umweltziele bei. Der Anteil der taxonomiekonformen Investitionen betrug demnach 0% (gemessen an den drei Leistungsindikatoren OpEx, CapEx und Umsatz).

Das Finanzprodukt investierte im Berichtszeitraum nicht in Staatsanleihen. Der Anteil taxonomiekonformer Investitionen beträgt demnach mit und ohne Staatsanleihen 0%.

Mit Blick auf die EU-Taxonomiekonformität umfassen die Kriterien für **fossiles Gas** die Begrenzung der Emissionen und die Umstellung auf voll erneuerbare Energie oder CO<sub>2</sub>-arme Kraftstoffe bis Ende 2035. Die Kriterien für **Kernenergie** beinhalten umfassende Sicherheits- und Abfallentsorgungsvorschriften.

● **Wurde mit dem Finanzprodukt in EU-taxonomiekonforme Tätigkeiten im Bereich fossiles Gas und/oder Kernenergie investiert?**

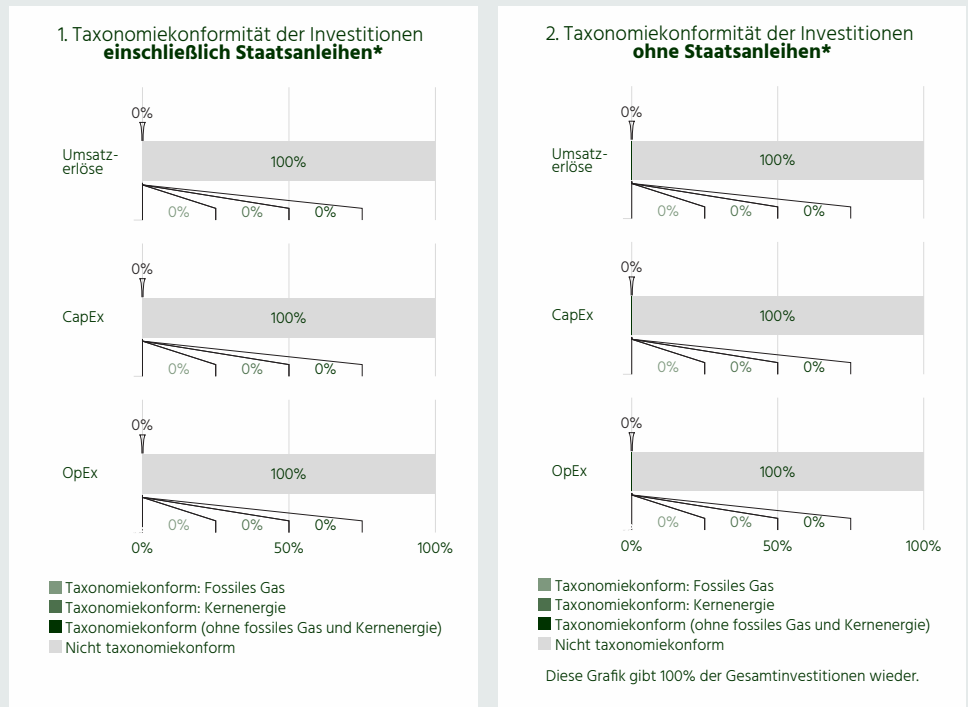
- Ja:
- In fossiles Gas       In Kernenergie
- Nein

<sup>1</sup>Tätigkeiten im Bereich fossiles Gas und/oder Kernenergie sind nur dann EU-taxonomiekonform, wenn sie zur Eindämmung des Klimawandels („Klimaschutz“) beitragen und kein Ziel der EU-Taxonomie erheblich beeinträchtigen - siehe Erläuterung links am Rand. Die vollständigen Kriterien für EU-taxonomiekonforme Wirtschaftstätigkeiten im Bereich fossiles Gas und Kernenergie sind in der Delegierten Verordnung (EU) 2022/1214 der Kommission festgelegt.

Taxonomiekonforme Tätigkeiten, ausgedrückt durch den Anteil der:

- **Umsatzerlöse**, die den Anteil der Einnahmen aus umweltfreundlichen Aktivitäten der Unternehmen, in die investiert wird, widerspiegeln
- **Investitionsausgaben (CapEx)**, die die umweltfreundlichen Investitionen der Unternehmen, in die investiert wird, aufzeigen, z. B. für den Übergang zu einer grünen Wirtschaft
- **Betriebsausgaben (OpEx)**, die die umweltfreundlichen betrieblichen Aktivitäten der Unternehmen, in die investiert wird, widerspiegeln

**Die nachstehenden Grafiken zeigen den Mindestprozentsatz der EU-taxonomiekonformen Investitionen in grüner Farbe. Da es keine geeignete Methode zur Bestimmung der Taxonomiekonformität von Staatsanleihen\* gibt, zeigt die erste Grafik die Taxonomiekonformität in Bezug auf alle Investitionen des Finanzprodukts einschließlich der Staatsanleihen, während die zweite Grafik die Taxonomiekonformität nur in Bezug auf die Investitionen des Finanzprodukts zeigt, die keine Staatsanleihen umfassen.**




\*Für die Zwecke dieser Grafiken umfasst der Begriff „Staatsanleihen“ alle Risikopositionen gegenüber Staaten.

**Ermöglichende Tätigkeiten** wirken unmittelbar ermöglichend darauf hin, dass andere Tätigkeiten einen wesentlichen Beitrag zu den Umweltzielen leisten.

**Übergangstätigkeiten sind Wirtschaftstätigkeiten**, für die es noch keine CO<sub>2</sub>-armen Alternativen gibt und die unter anderem Treibhausgasemissionswerte aufweisen, die den besten Leistungen entsprechen.

● **Wie hoch ist der Anteil der Investitionen, die in Übergangstätigkeiten und ermöglichende Tätigkeiten geflossen sind?**

Art der Wirtschaftstätigkeit	Anteil
Ermöglichende Tätigkeiten	0,00%
Übergangstätigkeiten	0,00%

 sind nachhaltige Investitionen mit einem Umweltziel, die **die Kriterien** für ökologisch nachhaltige Wirtschaftstätigkeiten gemäß der EU-Taxonomie **nicht berücksichtigen**.



**Wie hoch war der Anteil der nicht mit der EU-Taxonomie konformen nachhaltigen Investitionen mit einem Umweltziel?**

Es war nicht Teil der Anlagestrategie des Finanzprodukts in Wirtschaftsaktivitäten zu investieren, die taxonomiekonform sind. Vielmehr wurde mit den nachhaltigen Investitionen mittels Abbildung einer EU Climate Transition Benchmark die gewichtete CO<sub>2</sub>-Intensität des Portfolios gegenüber eines breiten Marktindex signifikant reduziert. Zudem musste der Index sicherstellen, dass die CO<sub>2</sub>-Intensität jährlich um mindestens 7 % im Vergleich zum Vorjahr sinkt. So wird dafür Sorge getragen, dass die CO<sub>2</sub>-Intensität einem Transitionspfad folgt, der mit den Zielen des Pariser Klimaabkommens übereinstimmt. Gezielt Investitionen in Wirtschaftstätigkeiten zu tätigen, die als taxonomiekonform gelten, sind nicht Teil der Anlagestrategie. Demnach investierte das Finanzprodukt in Wirtschaftstätigkeiten mit Umweltzielen, die nicht taxonomiekonform sind.

Der Anteil der nicht mit der EU-Taxonomie konformen nachhaltigen Investitionen mit einem Umweltziel betrug 99,81%.

Die Berechnung des Anteils basiert auf dem Durchschnitt der Datenlage zu den Quartalsstichtagen im Berichtszeitraum und bezieht sich auf das Brutto-Fondsvermögen.



**Welche Investitionen fielen unter „nicht nachhaltige Investitionen“, welcher Anlagezweck wurde mit ihnen verfolgt und gab es einen ökologischen oder sozialen Mindestschutz?**

Unter „nicht nachhaltige Investitionen“ fielen alle Investitionen, die nicht nach den verbindlichen Elementen der ESG-Anlagestrategie ausgewählt wurden und damit nicht ausgerichtet auf das nachhaltige Investitionsziel des Finanzprodukts waren. Im Berichtszeitraum gehörten hierzu Investitionen in

- Bankguthaben sowie flüssige Mittel (z.B. Sichteinlagen oder Festgelder). Diese wurden aus Liquiditätszwecken gehalten.

Bei diesen Investitionen wurde ein ökologischer und sozialer Mindestschutz angewendet, in der Form, dass auch mit diesen Investitionen nicht in Hersteller geächteter und kontroverser Waffen investiert wurde. Zudem wurde im Rahmen dieser Investitionen nicht in Produkte investiert, die die Preisentwicklung von Grundnahrungsmitteln abbilden.





## Welche Maßnahmen wurden während des Bezugszeitraums zur Erfüllung des nachhaltigen Investitionsziels ergriffen?

Die Überwachung der Konformität der Investitionsentscheidungen mit dem nachhaltigen Investitionsziel erfolgte im Rahmen von standardisierten Prozessen, die auf Indexebene umgesetzt sind. Dabei findet die Überwachung und Neugewichtung der im Index enthaltenen Wertpapiere im Rahmen der vierteljährlichen Indexanpassungen (jeweils im Februar, Mai, August und November) statt. Aufgrund der Veröffentlichungspläne wurden die Unternehmen in der Regel zudem einmal jährlich von MSCI kontaktiert und das aktualisierte Unternehmensprofil wurde ihnen zugesendet. Die Low Carbon Transition Bewertung erfolgt ebenfalls auf jährlicher Basis. Die zugrundeliegenden Daten für die LCT Kategorien und Scores (d.h. Kohlenstoffemissionen, Einnahmen aus alternativen Energien, Einnahmen aus Energieeffizienz) wurden das ganze Jahr über aktualisiert. Wurden unterjährig signifikante Änderungen in den zugrundeliegenden Daten identifiziert erfolgte eine zusätzliche Bewertung.

Darüber hinaus erfolgte eine Nachhaltigkeitsanalyse durch die Deka Investment GmbH. Die Ergebnisse dieses Analyseprozesses werden auf jährlicher Basis herangezogen, um die ESG-Kriterien des Index zu überprüfen.

Im Rahmen der Mitwirkungspolitik nahm die Gesellschaft zudem ihre Rolle als aktiver Investor wahr, um Unternehmen mit kritischen Geschäftsaktivitäten zu einem nachhaltigeren und verantwortlicheren Wirtschaften zu bewegen. Hierzu trat die Gesellschaft in den Dialog mit ausgewählten Unternehmen zu Themen wie Umweltschutz, Klimawandel und Arbeitsbedingungen. Wurden ESG-Kontroversen bei Unternehmen identifiziert, wurden diese darauf angesprochen und zur Aufklärung bzw. Beseitigung des Missstandes aufgefordert. Die angesprochenen Themen wurden dokumentiert und die Entwicklung nachverfolgt. Zudem übte die Gesellschaft ihre Aktionärsrechte auf Hauptversammlungen aus und stimmte regelmäßig auf Hauptversammlungen ab. Details zu den Abstimmungsergebnissen und zu den Schwerpunkten sowie den Ergebnissen der Mitwirkungspolitik sind unter folgendem Link abrufbar: <https://www.deka.de/privatkunden/ueber-uns/deka-investment-im-profil/corporate-governance>.



## Wie hat dieses Finanzprodukt im Vergleich zum Nachhaltigkeitsreferenzwert abgeschnitten?

Bei den **Referenzwerten** handelt es sich um Indizes, mit denen gemessen wird, ob das nachhaltige Ziel des Finanzprodukts erreicht wird.

### ● Wie unterscheidet sich der Referenzwert von einem breiten Marktindex?

Für dieses Produkt wurde der MSCI World Climate Change ESG Select Index (Preisindex) als Referenzwert bestimmt. Dieser erfüllt die Anforderungen an EU-Referenzwerte für den klimabedingten Wandel (EU Climate Transition Benchmarks, EU CTB). Hiermit wird dem Ziel der Verwirklichung der langfristigen Erderwärmungsziele des Übereinkommens von Paris (Paris Agreement vom 15.12.2015) Rechnung getragen.

Der zugrundeliegende Index unterscheidet sich von einem breiten Marktindex zum einen durch die reduzierte Anzahl der enthaltenen Titel in Folge der Anwendung der im Abschnitt „Inwieweit wurden die mit dem Finanzprodukt beworbenen ökologischen und/oder sozialen Merkmale erfüllt?“ beschriebenen Ausschlusskriterien. Zum anderen wird bei den verbleibenden Indextiteln zusätzlich eine Umgewichtung anhand des LCT Scores vorgenommen. Dadurch wird erreicht, dass die CO<sub>2</sub>-Intensität des Portfolios um 30% gegenüber einem breiten Marktindex reduziert wird. Darüber hinaus sorgt die Umgewichtung dafür, dass die gewichtete CO<sub>2</sub>-Intensität des

Portfolios jährlich um mindestens 7% im Vergleich zum Vorjahr sinkt. Darüber hinaus kann sich bspw. der ESG-Score bzw. das ESG-Rating des zugrundeliegenden Index insgesamt von dem Wert eines breiten Marktindex unterscheiden.

- **Wie hat dieses Finanzprodukt in Bezug auf die Nachhaltigkeitsindikatoren abgeschnitten, mit denen die Ausrichtung des Referenzwerts auf das nachhaltige Investitionsziel bestimmt wird?**

01.02.2023 - 31.01.2024	Deka MSCI World Climate Change ESG UCITS ETF
CO2-Emissionsintensität (in tCO2e je 1 Mio. € Unternehmenswert)	133,58

- **Wie hat dieses Finanzprodukt im Vergleich zum Referenzwert abgeschnitten?**

01.02.2023 - 31.01.2024	Deka MSCI World Climate Change ESG UCITS ETF	Referenzindex
CO2-Emissionsintensität (in tCO2e je 1 Mio. € Unternehmenswert)	133,58	133,64

- **Wie hat dieses Finanzprodukt im Vergleich zum breiten Marktindex abgeschnitten?**

01.02.2023 - 31.01.2024	Deka MSCI World Climate Change ESG UCITS ETF	Breiter Marktindex
CO2-Emissionsintensität (in tCO2e je 1 Mio. € Unternehmenswert)	133,58	421,85

Der oben genannte Index ist eine eingetragene Marke. Der Fonds, auf den an dieser Stelle Bezug genommen wird, wird vom Lizenzgeber nicht gesponsert, gefördert, verkauft oder auf eine andere Art und Weise unterstützt. Die Berechnung und Lizenzierung des Index bzw. der Index-Marke stellt keine Empfehlung zur Kapitalanlage dar. Der Lizenzgeber haftet gegenüber Dritten nicht für etwaige Fehler im Index. Der Verkaufsprospekt enthält eine detailliertere Beschreibung der eingeschränkten Beziehung zwischen dem Lizenzgeber und der Deka Investment GmbH und jeglichen zugehörigen Fonds.

Lizenzdisclaimer: Obwohl die Informationsanbieter der Deka Investment GmbH, insbesondere die MSCI ESG Research LLC und ihre verbundenen Unternehmen (die "ESG-Parteien"), Informationen (die "Informationen") aus Quellen beziehen, die sie für zuverlässig halten, übernimmt keine der ESG-Parteien eine Garantie oder Gewährleistung für die Originalität, Richtigkeit und/oder Vollständigkeit der hierin

enthaltenen Daten und lehnt ausdrücklich alle ausdrücklichen oder stillschweigenden Garantien ab, einschließlich derjenigen der Marktgängigkeit und Eignung für einen bestimmten Zweck. Die Informationen dürfen nur für Ihren internen Gebrauch verwendet werden, dürfen in keiner Form vervielfältigt oder weiterverbreitet werden und dürfen nicht als Grundlage oder Bestandteil von Finanzinstrumenten oder Produkten oder Indizes verwendet werden. Darüber hinaus kann keine der Informationen an und für sich verwendet werden, um zu bestimmen, welche Wertpapiere zu kaufen oder zu verkaufen sind oder wann sie zu kaufen oder zu verkaufen sind. Keine der ESG-Parteien haftet für Fehler oder Auslassungen in Verbindung mit den hierin enthaltenen Daten oder für direkte, indirekte oder besondere Schäden, Strafen, Folgeschäden oder andere Schäden (einschließlich entgangener Gewinne), selbst wenn sie über die Möglichkeit solcher Schäden informiert wurde.

# Deka MSCI World Climate Change ESG UCITS ETF

---

Frankfurt am Main, den 26. April 2024  
Deka Investment GmbH  
Die Geschäftsführung

---

# Vermerk des unabhängigen Abschlussprüfers.

**An die Deka Investment GmbH,  
Frankfurt am Main**

## Prüfungsurteil

Wir haben den Jahresbericht des Sondervermögens Deka MSCI World Climate Change ESG UCITS ETF – bestehend aus dem Tätigkeitsbericht für das Geschäftsjahr vom 1. Februar 2023 bis zum 31. Januar 2024, der Vermögensübersicht und der Vermögensaufstellung zum 31. Januar 2024, der Ertrags- und Aufwandsrechnung, der Verwendungsrechnung, der Entwicklungsrechnung für das Geschäftsjahr vom 1. Februar 2023 bis zum 31. Januar 2024 sowie der vergleichenden Übersicht über die letzten drei Geschäftsjahre, der Aufstellung der während des Berichtszeitraums abgeschlossenen Geschäfte, soweit diese nicht mehr Gegenstand der Vermögensaufstellung sind, und dem Anhang – geprüft.

Die im Abschnitt „Sonstige Informationen“ unseres Vermerks genannten Bestandteile des Jahresberichts haben wir in Einklang mit den deutschen gesetzlichen Vorschriften bei der Bildung unseres Prüfungsurteils zum Jahresbericht nicht berücksichtigt.

Nach unserer Beurteilung aufgrund der bei der Prüfung gewonnenen Erkenntnisse entspricht der beigefügte Jahresbericht in allen wesentlichen Belangen den Vorschriften des deutschen Kapitalanlagegesetzbuchs (KAGB) und den einschlägigen europäischen Verordnungen und ermöglicht es unter Beachtung dieser Vorschriften, sich ein umfassendes Bild der tatsächlichen Verhältnisse und Entwicklungen des Sondervermögens zu verschaffen. Unser Prüfungsurteil zum Jahresbericht erstreckt sich nicht auf den Inhalt der im Abschnitt „Sonstige Informationen“ genannten Bestandteile des Jahresberichts.

## Grundlage für das Prüfungsurteil

Wir haben unsere Prüfung des Jahresberichts in Übereinstimmung mit § 102 KAGB unter Beachtung der vom Institut der Wirtschaftsprüfer (IDW) festgestellten deutschen Grundsätze ordnungsmäßiger Abschlussprüfung durchgeführt. Unsere Verantwortung nach diesen Vorschriften und Grundsätzen ist im Abschnitt „Verantwortung des Abschlussprüfers für die Prüfung des Jahresberichts“ unseres Vermerks weitergehend beschrieben. Wir sind von der Deka Investment GmbH unabhängig in Übereinstimmung mit den deutschen handelsrechtlichen und berufsrechtlichen Vorschriften und haben unsere sonstigen deutschen Berufspflichten in Übereinstimmung mit diesen Anforderungen erfüllt. Wir sind der Auffassung, dass die von uns erlangten Prüfungsnachweise ausreichend und geeignet sind, um als Grundlage für unser Prüfungsurteil zum Jahresbericht zu dienen.

## Sonstige Informationen

Die gesetzlichen Vertreter sind für die sonstigen Informationen verantwortlich. Die sonstigen Informationen umfassen die allgemeinen Angaben zum Management und zur Verwaltung des Sondervermögens, den Abschnitt „Nachhaltiges Investitionsziel“ des Jahresberichts sowie die übrigen Darstellungen und Ausführungen zum Sondervermögen mit Ausnahme der in § 101 KAGB aufgeführten und geprüften Bestandteile des Jahresberichts sowie unseres Vermerks.

Unser Prüfungsurteil zum Abschluss erstreckt sich nicht auf die sonstigen Informationen und dementsprechend geben wir diesbezüglich weder ein Prüfungsurteil noch irgendeine andere Form von Prüfungsschlussfolgerung ab.

Im Zusammenhang mit unserer Abschlussprüfung haben wir die Verantwortlichkeit die sonstigen Informationen zu lesen und dabei zu würdigen, ob die sonstigen Informationen

- wesentliche Unstimmigkeiten zum Jahresbericht des Sondervermögens Deka MSCI World Climate Change ESG UCITS ETF unseren bei der Abschlussprüfung erlangten Kenntnissen aufweisen oder
- anderweitig wesentlich falsch dargestellt erscheinen.

## Verantwortung der gesetzlichen Vertreter für den Jahresbericht

Die gesetzlichen Vertreter der Deka Investment GmbH sind verantwortlich für die Aufstellung des Jahresberichts, der den Vorschriften des deutschen KAGB und den einschlägigen europäischen Verordnungen in allen wesentlichen Belangen entspricht und dafür, dass der Jahresbericht es unter Beachtung dieser Vorschriften ermöglicht, sich ein umfassendes Bild der tatsächlichen Verhältnisse und Entwicklungen des Sondervermögens zu verschaffen. Ferner sind die gesetzlichen Vertreter verantwortlich für die internen Kontrollen, die sie in Übereinstimmung mit diesen Vorschriften als notwendig bestimmt haben, um die Aufstellung eines Jahresberichts zu ermöglichen, der frei von wesentlichen falschen Darstellungen aufgrund von dolosen Handlungen (d.h. Manipulationen der Rechnungslegung und Vermögensschädigungen) oder Irrtümern ist.

Bei der Aufstellung des Jahresberichts sind die gesetzlichen Vertreter dafür verantwortlich, Ereignisse, Entscheidungen und Faktoren, welche die weitere Entwicklung des Sondervermögens wesentlich beeinflussen können, in die Berichterstattung einzu beziehen. Das bedeutet u.a., dass die gesetzlichen Vertreter bei der Aufstellung des Jahresberichts die Fortführung des Sondervermögens durch die Deka Investment GmbH zu beurteilen haben und die Verantwortung haben, Sachverhalte im Zusammenhang mit der Fortführung des Sondervermögens, sofern einschlägig, anzugeben.

## Verantwortung des Abschlussprüfers für die Prüfung des Jahresberichts

Unsere Zielsetzung ist, hinreichende Sicherheit darüber zu erlangen, ob der Jahresbericht als Ganzes frei von wesentlichen falschen Darstellungen aufgrund von dolosen Handlungen oder Irrtümern ist, sowie einen Vermerk zu erteilen, der unser Prüfungsurteil zum Jahresbericht beinhaltet.

Hinreichende Sicherheit ist ein hohes Maß an Sicherheit, aber keine Garantie dafür, dass eine in Übereinstimmung mit § 102 KAGB unter Beachtung der vom Institut der Wirtschaftsprüfer (IDW) festgestellten deutschen Grundsätze ordnungsmäßiger Abschlussprüfung durchgeführte Prüfung eine wesentliche falsche Darstellung stets aufdeckt. Falsche Darstellungen können aus dolosen Handlungen oder Irrtümern resultieren und werden als wesentlich angesehen, wenn vernünftigerweise erwartet werden könnte, dass sie einzeln oder insgesamt die auf der Grundlage dieses Jahresberichts getroffenen wirtschaftlichen Entscheidungen von Adressaten beeinflussen.

Während der Prüfung üben wir pflichtgemäßes Ermessen aus und bewahren eine kritische Grundhaltung. Darüber hinaus

- identifizieren und beurteilen wir die Risiken wesentlicher falscher Darstellungen aufgrund von dolosen Handlungen oder Irrtümern im Jahresbericht, planen und führen Prüfungshandlungen als Reaktion auf diese Risiken durch sowie erlangen Prüfungsnachweise, die ausreichend und geeignet sind, um als Grundlage für unser Prüfungsurteil zu dienen. Das Risiko, dass aus dolosen Handlungen resultierende wesentliche falsche Darstellungen nicht aufgedeckt werden, ist höher als das Risiko, dass aus Irrtümern resultierende wesentliche falsche Darstellungen nicht aufgedeckt werden, da dolose Handlungen kollusives Zusammenwirken, Fälschungen, beabsichtigte Unvollständigkeiten, irreführende Darstellungen bzw. das Außerkraftsetzen interner Kontrollen beinhalten können.
- gewinnen wir ein Verständnis von dem für die Prüfung des Jahresberichts relevanten internen Kontrollsystem, um Prüfungshandlungen zu planen, die unter den gegebenen Umständen angemessen sind, jedoch nicht mit dem Ziel, ein Prüfungsurteil zur Wirksamkeit dieses Systems der Deka Investment GmbH abzugeben.
- beurteilen wir die Angemessenheit der von den gesetzlichen Vertretern der Deka Investment GmbH bei der Aufstellung des Jahresberichts angewandten Rechnungslegungsmethoden sowie die Vertretbarkeit der von den gesetzlichen Vertretern dargestellten geschätzten Werte und damit zusammenhängenden Angaben.
- ziehen wir Schlussfolgerungen auf der Grundlage erlangter Prüfungsnachweise, ob eine wesentliche Unsicherheit im Zusammenhang mit Ereignissen oder Gegebenheiten besteht, die bedeutsame Zweifel an der Fortführung des Sondervermögens durch die Deka Investment GmbH aufwerfen können. Falls wir zu dem Schluss kommen, dass eine wesentliche Unsicherheit besteht, sind wir verpflichtet, im Vermerk auf die dazugehörigen Angaben im Jahresbericht aufmerksam zu machen oder, falls diese Angaben unangemessen sind, unser Prüfungsurteil zu modifizieren. Wir ziehen unsere Schlussfolgerungen auf der Grundlage der bis zum Datum unseres Vermerks erlangten Prüfungsnachweise. Zukünftige Ereignisse oder Gegebenheiten können jedoch dazu führen, dass das Sondervermögen durch die Deka Investment GmbH nicht fortgeführt wird.
- beurteilen wir Darstellung, Aufbau und Inhalt des Jahresberichts insgesamt, einschließlich der Angaben sowie ob der Jahresbericht die zugrunde liegenden Geschäftsvorfälle und Ereignisse so darstellt, dass der Jahresbericht es unter Beachtung der Vorschriften des deutschen KAGB und der einschlägigen europäischen Verordnungen ermöglicht, sich ein umfassendes Bild der tatsächlichen Verhältnisse und Entwicklungen des Sondervermögens zu verschaffen.

Wir erörtern mit den für die Überwachung Verantwortlichen u.a. den geplanten Umfang und die Zeitplanung der Prüfung sowie bedeutsame Prüfungsfeststellungen, einschließlich etwaiger bedeutsamer Mängel im internen Kontrollsystem, die wir während unserer Prüfung feststellen.

Frankfurt am Main, den 30. April 2024

### Deloitte GmbH Wirtschaftsprüfungsgesellschaft

Andreas Koch  
Wirtschaftsprüfer

Mathias Bunge  
Wirtschaftsprüfer

# Ihre Partner in der Sparkassen-Finanzgruppe.

## Verwaltungsgesellschaft

Deka Investment GmbH  
Lyoner Straße 13  
60528 Frankfurt am Main

### Rechtsform

Gesellschaft mit beschränkter Haftung

### Sitz

Frankfurt am Main

### Gründungsdatum

17. Mai 1995; die Gesellschaft übernahm das Investmentgeschäft der am 17. August 1956 gegründeten Deka Deutsche Kapitalanlagegesellschaft mbH.

### Eigenkapitalangaben zum 31. Dezember 2022

gezeichnetes und eingezahltes Kapital: EUR 10,2 Mio.  
Eigenmittel: EUR 93,1 Mio.

### Alleingeschafterin

DekaBank Deutsche Girozentrale  
Mainzer Landstraße 16  
60325 Frankfurt am Main

## Aufsichtsrat

### Vorsitzender

Dr. Matthias Danne  
Stellvertretender Vorsitzender des Vorstandes der DekaBank Deutsche Girozentrale, Frankfurt am Main;  
Vorsitzender des Aufsichtsrates der Deka Vermögensmanagement GmbH, Frankfurt am Main und der Deka Immobilien Investment GmbH, Frankfurt am Main und der WestInvest Gesellschaft für Investmentfonds mbH, Düsseldorf

### Stellvertretende Vorsitzende

Birgit Dietl-Benzin  
Mitglied des Vorstandes der DekaBank Deutsche Girozentrale, Frankfurt am Main;  
Stellvertretende Vorsitzende des Aufsichtsrates der Deka Vermögensmanagement GmbH, Frankfurt am Main und der S Broker AG & Co. KG, Wiesbaden;  
Mitglied des Aufsichtsrates der S Broker Management AG, Wiesbaden

### Mitglieder

Dr. Fritz Becker, Wehrheim

Joachim Hoof  
Vorsitzender des Vorstandes der Ostsächsische Sparkasse Dresden, Dresden

Jörg Münning  
Vorsitzender des Vorstandes der LBS Landesbausparkasse NordWest, Münster

Peter Scherkamp, München

### Geschäftsführung

Dr. Ulrich Neugebauer (Sprecher)  
Vorsitzender des Aufsichtsrates der IQAM Invest GmbH, Salzburg

Jörg Boysen

Thomas Ketter  
Mitglied der Geschäftsführung der Deka Vermögensmanagement GmbH, Frankfurt am Main;  
Stellvertretender Vorsitzender des Aufsichtsrates der IQAM Invest GmbH, Salzburg

Thomas Schneider  
Vorsitzender des Aufsichtsrates der Deka International S.A., Luxemburg;  
Mitglied der Geschäftsführung der Deka Vermögensmanagement GmbH, Frankfurt am Main

## Abschlussprüfer der Gesellschaft und der von ihr verwalteten Sondervermögen

Deloitte GmbH Wirtschaftsprüfungsgesellschaft  
Europa-Allee 91  
60486 Frankfurt am Main

## Verwahrstelle

DekaBank Deutsche Girozentrale  
Mainzer Landstraße 16  
60325 Frankfurt am Main  
Deutschland

### Rechtsform

Anstalt des öffentlichen Rechts

### Sitz

Frankfurt am Main und Berlin



**Haupttätigkeit**

Giro-, Einlagen- und Kreditgeschäft sowie Wertpapiergeschäft

Stand: 31. Januar 2024

Die vorstehenden Angaben werden in den Jahres- und ggf. Halbjahresberichten jeweils aktualisiert.



**Deka Investment GmbH**

Lyoner Straße 13  
60528 Frankfurt am Main  
Postfach 11 05 23  
60040 Frankfurt am Main

Telefon: (0 69) 71 47 - 0  
[www.deka-etf.de](http://www.deka-etf.de)

