

# Paladin ORIGINS

**Jahresbericht zum 31. Dezember 2023**

# Paladin ORIGINS

## Inhalt

Paladin ORIGINS		
Vermögensübersicht	Seite	3
Vermögensaufstellung	Seite	9
Während des Berichtszeitraums abgeschlossene Geschäfte, soweit sie nicht mehr in der Vermögensaufstellung erscheinen	Seite	12
Anhang	Seite	13
Verwaltung, Vertrieb und Beratung	Seite	23

Der Verkaufsprospekt einschließlich Anlagebedingungen, die Basisinformationsblätter sowie der Jahres- und Halbjahresbericht des OGAW-Sondervermögens sind am Sitz der EU-OGAW-Verwaltungsgesellschaft, der Verwahrstelle, bei der Zahlstelle und der Vertriebsstelle der jeweiligen Vertriebsländer kostenlos per Post oder per E-Mail erhältlich. Weitere Informationen sind jederzeit während der üblichen Geschäftszeiten bei der EU-OGAW-Verwaltungsgesellschaft erhältlich.

Anteilzeichnungen sind nur gültig, wenn sie auf der Basis der neuesten Ausgabe des Verkaufsprospektes (einschließlich seiner Anhänge) in Verbindung mit dem letzten erhältlichen Jahresbericht und dem eventuell danach veröffentlichten Halbjahresbericht vorgenommen werden.

# Paladin ORIGINS

Paladin ORIGINS R      Paladin ORIGINS F  
WKN A3DQ78            WKN A3DQ77  
ISIN DE000A3DQ780    ISIN DE000A3DQ772

Jahresbericht  
1. Januar 2023 - 31. Dezember 2023

## Stammdaten des Fonds

	Paladin ORIGINS R	Paladin ORIGINS F
Auflegungsdatum	21.09.2022 <sup>1)</sup>	21.09.2022 <sup>1)</sup>
Anteilklassenwährung	EUR	EUR
Ertragsverwendung	Thesaurierend	Thesaurierend
Anzahl der Anteile	14.579,819	71.845,423
Anteilwert (in Anteilklassenwährung)	95,68	96,02
Anleger	Private Anleger	Private Anleger
Aktueller Ausgabeaufschlag (in Prozent)	-	-
Rücknahmegebühr (in Prozent)	-	-

## Vermögensübersicht

	Kurswert in EUR	% des Fondsvermögens <sup>2)</sup>
<b>I. Vermögensgegenstände</b>		
<b>1. Aktien - Gliederung nach Branche</b>		
Gesundheitswesen	1.087.900,00	13,12
IT	1.025.717,38	12,37
Industrie	893.200,00	10,77
Finanzwesen	878.355,90	10,59
Nicht-Basiskonsumgüter	845.000,00	10,19
Versorgungsbetriebe	802.900,00	9,68
Immobilien	245.000,00	2,95
<b>Summe</b>	<b>5.778.073,28</b>	<b>69,67</b>
<b>2. Bankguthaben</b>	<b>2.502.583,92</b>	<b>30,18</b>
<b>3. Sonstige Vermögensgegenstände</b>	<b>32.044,81</b>	<b>0,39</b>
<b>Summe</b>	<b>8.312.702,01</b>	<b>100,24</b>
<b>II. Verbindlichkeiten</b>	<b>-19.189,46</b>	<b>-0,24</b>
<b>III. Fondsvermögen</b>	<b>8.293.512,55</b>	<b>100,00</b>

<sup>1)</sup> Auflegung des Teilgesellschaftsvermögens am 21. September 2022. Eröffnung der Anteilklasse am 5. Oktober 2022.

<sup>2)</sup> Aufgrund von Rundungen können sich bei der Addition von Einzelpositionen der nachfolgenden Vermögensaufstellung abweichende Werte zu den oben aufgeführten Prozentangaben ergeben.

## Paladin ORIGINS

### Entwicklung des Sondervermögens

	EUR	EUR
<b>I. Wert des Sondervermögens am Beginn des Geschäftsjahres</b>		<b>10.450.724,15</b>
1. Mittelzufluß/-abfluß (netto)		-1.716.543,60
a) Mittelzuflüsse aus Anteilscheinverkäufen	1.420.404,40	
b) Mittelabflüsse aus Anteilscheinrücknahmen	-3.136.948,00	
2. Ertragsausgleich/Aufwandsausgleich		-31.240,00
3. Ergebnis des Geschäftsjahres		-409.428,00
Davon nicht realisierte Gewinne	85.145,92	
Davon nicht realisierte Verluste	-628.443,02	
<b>II. Wert des Sondervermögens am Ende des Geschäftsjahres</b>		<b>8.293.512,55</b>

### Ertrags- und Aufwandsrechnung

(inkl. Ertragsausgleich) für den Zeitraum vom 1. Januar 2023 bis 31. Dezember 2023

	EUR
<b>I. Erträge</b>	
1. Dividenden inländischer Aussteller	26.081,54
2. Zinsen aus Liquiditätsanlagen im Inland	97.483,85
3. Abzug inländischer Körperschaftsteuer	-360,66
4. Sonstige Erträge	3.595,77
<b>Summe der Erträge</b>	<b>126.800,50</b>
<b>II. Aufwendungen</b>	
1. Zinsen aus Kreditaufnahmen	3.750,35
2. Verwaltungsvergütung	128.363,46
3. Verwahrstellenvergütung	2.953,60
4. Prüfungs- und Veröffentlichungskosten	10.820,93
5. Sonstige Aufwendungen	3.452,09
<b>Summe der Aufwendungen</b>	<b>149.340,43</b>
<b>III. Ordentlicher Nettoertrag</b>	<b>-22.539,93</b>
<b>IV. Veräußerungsgeschäfte</b>	
1. Realisierte Gewinne	455.525,40
2. Realisierte Verluste	-299.116,37
<b>Ergebnis aus Veräußerungsgeschäften</b>	<b>156.409,03</b>
<b>V. Realisiertes Ergebnis des Geschäftsjahres</b>	<b>133.869,10</b>
1. Nettoveränderung der nicht realisierten Gewinne	85.145,92
2. Nettoveränderung der nicht realisierten Verluste	-628.443,02
<b>VI. Nicht Realisiertes Ergebnis des Geschäftsjahres</b>	<b>-543.297,10</b>
<b>VII. Ergebnis des Geschäftsjahres</b>	<b>-409.428,00</b>

## Paladin ORIGINS R

### Entwicklung des Sondervermögens

	EUR	EUR
<b>I. Wert des Sondervermögens am Beginn des Geschäftsjahres</b>		<b>1.328.437,18</b>
1. Mittelzufluss (netto)		123.602,31
a) Mittelzuflüsse aus Anteilscheinverkäufen	516.039,82	
b) Mittelabflüsse aus Anteilscheinrücknahmen	-392.437,51	
2. Ertragsausgleich/Aufwandsausgleich		2.185,64
3. Ergebnis des Geschäftsjahres		-59.191,29
Davon nicht realisierte Gewinne	12.916,37	
Davon nicht realisierte Verluste	-90.702,36	
<b>II. Wert des Sondervermögens am Ende des Geschäftsjahres</b>		<b>1.395.033,84</b>

### Ertrags- und Aufwandsrechnung

(inkl. Ertragsausgleich) für den Zeitraum vom 1. Januar 2023 bis 31. Dezember 2023

	EUR
<b>I. Erträge</b>	
1. Dividenden inländischer Aussteller	4.394,89
2. Zinsen aus Liquiditätsanlagen im Inland	16.425,37
3. Abzug inländischer Körperschaftsteuer	-60,83
4. Sonstige Erträge	605,98
<b>Summe der Erträge</b>	<b>21.365,41</b>
<b>II. Aufwendungen</b>	
1. Zinsen aus Kreditaufnahmen	632,64
2. Verwaltungsvergütung	25.500,23
3. Verwahrstellenvergütung	497,55
4. Prüfungs- und Veröffentlichungskosten	1.822,60
5. Sonstige Aufwendungen	581,30
<b>Summe der Aufwendungen</b>	<b>29.034,32</b>
<b>III. Ordentlicher Nettoertrag</b>	<b>-7.668,91</b>
<b>IV. Veräußerungsgeschäfte</b>	
1. Realisierte Gewinne	76.665,43
2. Realisierte Verluste	-50.401,82
<b>Ergebnis aus Veräußerungsgeschäften</b>	<b>26.263,61</b>
<b>V. Realisiertes Ergebnis des Geschäftsjahres</b>	<b>18.594,70</b>
1. Nettoveränderung der nicht realisierten Gewinne	12.916,37
2. Nettoveränderung der nicht realisierten Verluste	-90.702,36
<b>VI. Nicht Realisiertes Ergebnis des Geschäftsjahres</b>	<b>-77.785,99</b>
<b>VII. Ergebnis des Geschäftsjahres</b>	<b>-59.191,29</b>

## Paladin ORIGINS R

### Verwendung der Erträge des Sondervermögens

#### Berechnung der Wiederanlage

	EUR insgesamt	EUR je Anteil
<b>I. Für die Wiederanlage verfügbar</b>		
1. Realisiertes Ergebnis des Geschäftsjahres	18.594,70	1,28
<b>II. Wiederanlage</b>	<b>18.594,70</b>	<b>1,28</b>

### Vergleichende Übersicht über die letzten drei Geschäftsjahre

	Fondsvermögen am Ende des Geschäftsjahres EUR	Anteilwert  EUR
31.12.2022	1.328.437,18	99,78
31.12.2023	1.395.033,84	95,68

## Paladin ORIGINS F

### Entwicklung des Sondervermögens

	EUR	EUR
<b>I. Wert des Sondervermögens am Beginn des Geschäftsjahres</b>		<b>9.122.286,97</b>
1. Mittelzufluss (netto)		-1.840.145,91
a) Mittelzuflüsse aus Anteilscheinverkäufen	904.364,58	
b) Mittelabflüsse aus Anteilscheinrücknahmen	-2.744.510,49	-33.425,64
2. Ertragsausgleich/Aufwandsausgleich		
3. Ergebnis des Geschäftsjahres		-350.236,71
Davon nicht realisierte Gewinne	72.229,55	
Davon nicht realisierte Verluste	-537.740,66	
<b>II. Wert des Sondervermögens am Ende des Geschäftsjahres</b>		<b>6.898.478,71</b>

### Ertrags- und Aufwandsrechnung

(inkl. Ertragsausgleich) für den Zeitraum vom 1. Januar 2023 bis 31. Dezember 2023

	EUR
<b>I. Erträge</b>	
1. Dividenden inländischer Aussteller	21.686,65
2. Zinsen aus Liquiditätsanlagen im Inland	81.058,48
3. Abzug inländischer Körperschaftsteuer	-299,83
4. Sonstige Erträge	2.989,79
<b>Summe der Erträge</b>	<b>105.435,09</b>
<b>II. Aufwendungen</b>	
1. Zinsen aus Kreditaufnahmen	3.117,71
2. Verwaltungsvergütung	102.863,23
3. Verwahrstellenvergütung	2.456,05
4. Prüfungs- und Veröffentlichungskosten	8.998,33
5. Sonstige Aufwendungen	2.870,79
<b>Summe der Aufwendungen</b>	<b>120.306,11</b>
<b>III. Ordentlicher Nettoertrag</b>	<b>-14.871,02</b>
<b>IV. Veräußerungsgeschäfte</b>	
1. Realisierte Gewinne	378.859,97
2. Realisierte Verluste	-248.714,55
<b>Ergebnis aus Veräußerungsgeschäften</b>	<b>130.145,42</b>
<b>V. Realisiertes Ergebnis des Geschäftsjahres</b>	<b>115.274,40</b>
1. Nettoveränderung der nicht realisierten Gewinne	72.229,55
2. Nettoveränderung der nicht realisierten Verluste	-537.740,66
<b>VI. Nicht Realisiertes Ergebnis des Geschäftsjahres</b>	<b>-465.511,11</b>
<b>VII. Ergebnis des Geschäftsjahres</b>	<b>-350.236,71</b>

## Paladin ORIGINS F

### Verwendung der Erträge des Sondervermögens

#### Berechnung der Wiederanlage

	EUR insgesamt	EUR je Anteil
<b>I. Für die Wiederanlage verfügbar</b>		
1. Realisiertes Ergebnis des Geschäftsjahres	115.274,40	1,60
<b>II. Wiederanlage</b>	<b>115.274,40</b>	<b>1,60</b>

### Vergleichende Übersicht über die letzten drei Geschäftsjahre

	Fondsvermögen am Ende des Geschäftsjahres EUR	Anteilwert  EUR
31.12.2022	9.122.286,97	99,80
31.12.2023	6.898.478,71	96,02



## Paladin ORIGINS

### Vermögensaufstellung

ISIN	Gattungsbezeichnung	Stück bzw. Anteile bzw. WHG	Bestand 31.12.23	Käufe Zugänge im Berichts- zeitraum	Verkäufe Abgänge im Berichts- zeitraum	Kurs	Kurswert in EUR	%-Anteil am Fonds- vermögen
<b>Börsengehandelte Wertpapiere</b>								
<b>Aktien</b>								
<b>Deutschland</b>								
DE000A3CRRN9	Cherry SE	STK	80.000,00	80.000,00	0,00	EUR 3,0550	244.400,00	2,95
DE000FPH9000	Francotyp-Postalia Holding AG	STK	90.000,00	90.000,00	0,00	EUR 2,7400	246.600,00	2,97
DE000A1MMCC8	Medios AG	STK	22.000,00	32.250,00	10.250,00	EUR 16,0600	353.320,00	4,26
DE000A3CSAE2	Mister Spex SE	STK	200.000,00	200.000,00	0,00	EUR 3,4500	690.000,00	8,32
DE000A0Z1JH9	PSI Software SE	STK	7.500,00	7.500,00	0,00	EUR 25,8500	193.875,00	2,34
DE000A2G8X31	Serviceware SE	STK	30,00	0,00	49.970,00	EUR 11,4500	343,50	0,00
							<b>1.728.538,50</b>	<b>20,84</b>
<b>Summe Aktien</b>							<b>1.728.538,50</b>	<b>20,84</b>
<b>Summe börsengehandelte Wertpapiere</b>							<b>1.728.538,50</b>	<b>20,84</b>
<b>An organisierten Märkten zugelassene oder in diese einbezogene Wertpapiere</b>								
<b>Aktien</b>								
<b>Deutschland</b>								
DE000A2G8XP9	aifinyo AG	STK	12.753,00	12.753,00	0,00	EUR 10,3000	131.355,90	1,58
DE000A1EWXA4	clearvise AG	STK	370.000,00	100.000,00	30.000,00	EUR 2,1700	802.900,00	9,68
DE000A13SUL5	DEFAMA Dte. Fachmarkt AG	STK	10.000,00	10.000,00	0,00	EUR 24,5000	245.000,00	2,95
DE000A0B9N37	JDC Group AG	STK	20.000,00	20.000,00	0,00	EUR 19,3500	387.000,00	4,67
DE000A0JDBC7	Limes Schlosskliniken AG	STK	1.030,00	1.030,00	0,00	EUR 286,0000	294.580,00	3,55
DE000A1TNWJ4	MPC Münchmeyer Petersen Capital AG	STK	120.000,00	150.000,00	30.000,00	EUR 3,0000	360.000,00	4,34
DE000A0STSQ8	M1 Kliniken AG	STK	40.000,00	55.999,00	15.999,00	EUR 11,0000	440.000,00	5,31
DE000A2QEFA1	The Platform Group AG	STK	25.000,00	160.000,00	135.000,00	EUR 6,2000	155.000,00	1,87
							<b>2.815.835,90</b>	<b>33,95</b>
<b>Norwegen</b>								
NO0010895782	Xplora Technologies AS	STK	175.000,00	175.000,00	0,00	NOK 13,8000	214.498,88	2,59
							<b>214.498,88</b>	<b>2,59</b>
<b>Österreich</b>								
AT0000A25NJ6	Wolfbank-Adisa Holding AG	STK	61.000,00	25.000,00	10.000,00	EUR 10,6000	646.600,00	7,80
							<b>646.600,00</b>	<b>7,80</b>
<b>Summe Aktien</b>							<b>3.676.934,78</b>	<b>44,34</b>
<b>Summe an organisierten Märkten zugelassene oder in diese einbezogene Wertpapiere</b>							<b>3.676.934,78</b>	<b>44,34</b>

## Paladin ORIGINS

### Vermögensaufstellung

ISIN	Gattungsbezeichnung	Stück bzw. Anteile bzw. WHG	Bestand 31.12.23	Käufe Zugänge im Berichts- zeitraum	Verkäufe Abgänge im Berichts- zeitraum	Kurs	Kurswert in EUR	%-Anteil am Fonds- vermögen
<b>Neuemissionen, die zum Handel an einem Organisierten Markt vorgesehen sind</b>								
<b>Aktien</b>								
<b>Deutschland</b>								
DE000A0MSN11	Nynomic AG	STK	11.500,00	15.294,00	3.794,00	EUR 32,4000	372.600,00	4,49
							<b>372.600,00</b>	<b>4,49</b>
<b>Summe Aktien</b>							<b>372.600,00</b>	<b>4,49</b>
<b>Summe Neuemissionen, die zum Handel an einem Organisierten Markt vorgesehen sind</b>							<b>372.600,00</b>	<b>4,49</b>
<b>Summe Wertpapiervermögen</b>							<b>5.778.073,28</b>	<b>69,67</b>
<b>Bankguthaben, nicht verbriefte Geldmarktinstrumente und Geldmarktfonds</b>								
<b>Bankguthaben</b>								
<b>EUR-Bankguthaben bei:</b>								
DZ PRIVATBANK S.A., Niederlassung Frankfurt		EUR	2.502.583,92				2.502.583,92	30,18
<b>Summe der Bankguthaben</b>							<b>2.502.583,92</b>	<b>30,18</b>
<b>Summe der Bankguthaben, nicht verbriefte Geldmarktinstrumente und Geldmarktfonds</b>							<b>2.502.583,92</b>	<b>30,18</b>
<b>Sonstige Vermögensgegenstände</b>								
Zinsansprüche		EUR	12.046,85				12.046,85	0,15
Forderungen aus Anteilumsatz		EUR	19.997,96				19.997,96	0,24
<b>Summe sonstige Vermögensgegenstände</b>							<b>32.044,81</b>	<b>0,39</b>
<b>Sonstige Verbindlichkeiten</b>								
Verbindlichkeiten für abzuführende Verwaltungsvergütung		EUR	-10.217,07				-10.217,07	-0,12
Sonstige Verbindlichkeiten		EUR	-8.972,39				-8.972,39	-0,11
<b>Summe sonstige Verbindlichkeiten</b>							<b>-19.189,46</b>	<b>-0,23</b>
<b>Fondsvermögen</b>							<b>8.293.512,55</b>	<b>100,00</b>

Durch Rundung der Prozent-Anteile bei der Berechnung können geringe Differenzen entstanden sein.

## Paladin ORIGINS

### Zurechnung auf die Anteilklassen

#### Paladin ORIGINS R

Anteilwert	EUR	95,68
Umlaufende Anteile	STK	14.579,819

#### Paladin ORIGINS F

Anteilwert	EUR	96,02
Umlaufende Anteile	STK	71.845,423
Bestand der Wertpapiere am Fondsvermögen (in %)		69,67

### Wertpapier-, Devisenkurse, Marktsätze

Die Vermögensgegenstände des Sondervermögens sind auf Grundlage der nachstehenden Kurse/Marktsätze bewertet:

Wertpapierkurse	Kurse per 28.12.2023 oder letztbekannte	
Alle anderen Vermögensgegenstände	Kurse per 28.12.2023	
Devisenkurse	Kurse per 28.12.2023	
Devisenkurse (in Mengennotiz)		
Norwegische Krone	NOK	11,258800 = 1 Euro (EUR)

#### Marktschlüssel

A) Terminbörse	
B) OTC	Over the counter

## Paladin ORIGINS

### Während des Berichtszeitraumes abgeschlossene Geschäfte, soweit sie nicht mehr in der Vermögensaufstellung erscheinen:

Käufe und Verkäufe in Wertpapieren, Investmentanteilen und Schuldscheindarlehen (Marktzuordnung zum Berichtsstichtag):

ISIN	Gattungsbezeichnung	Stück bzw. Anteile bzw. WHG	Volumen in 1.000	Käufe bzw. Zugänge	Verkäufe bzw. Abgänge
<b>Börsengehandelte Wertpapiere</b>					
<b>Aktien</b>					
<b>Deutschland</b>					
DE000A255F11	Friedrich Vorwerk Group SE	STK		0,00	20.000,00
DE000NWRK013	New Work SE	STK		2.000,00	2.000,00
<b>An organisierten Märkten zugelassene oder in diese einbezogene Wertpapiere</b>					
<b>Aktien</b>					
<b>Deutschland</b>					
DE000A0LR936	STEICO SE	STK		4.850,00	8.000,00
DE000A2YN371	Tion Renewables AG	STK		0,00	20.500,00

## Paladin ORIGINS

### Anhang gem. § 7 Nr. 9 KARBV Angaben nach der Derivateverordnung

#### Das durch Derivate erzielte zugrundeliegende Exposure

<b>Die Vertragspartner der Derivate-Geschäfte</b>	EUR	0,00
N.A.		

Vorstehende Positionen können auch reine Finanzkommissionsgeschäfte über börsliche Derivate betreffen, die zumindest aus Sicht der Bundesanstalt bei der Wahrnehmung von Meldepflichten so berücksichtigt werden sollen, als seien sie Derivate.

		Kurswert
<b>Gesamtbetrag der i.Z.m. Derivaten von Dritten gewährten Sicherheiten:</b>	<b>EUR</b>	<b>0,00</b>
Davon:		
Bankguthaben	EUR	0,00
Schuldverschreibungen	EUR	0,00
Aktien	EUR	0,00
<b>Bestand der Wertpapiere am Fondsvermögen (in %)</b>		<b>69,67</b>
<b>Bestand der Derivate am Fondsvermögen (in %)</b>		<b>0,00</b>

<b>Das durch Wertpapier-Darlehen und Pensionsgeschäfte erzielte Exposure</b>	EUR	0,00
--	-----	------

**Die Vertragspartner der Wertpapier-Darlehen und Pensionsgeschäfte**  
n.a.

#### Angaben zum eingesetzten Risikomanagement-System gemäß § 300 Abs. 1 Nr. 3 KAGB

Die Verwaltungsgesellschaft verwendet ein Risikomanagementverfahren, das es ihr erlaubt, das mit den Anlagepositionen verbundene Risiko sowie ihren Anteil am Gesamtrisikoprofil des Anlageportfolios ihrer verwalteten Fonds jederzeit zu überwachen und zu messen. Im Einklang mit dem Gesetz vom 17. Dezember 2010 und den anwendbaren aufsichtsbehördlichen Anforderungen der Commission de Surveillance du Secteur Financier („CSSF“) berichtet die Verwaltungsgesellschaft regelmäßig der CSSF über das eingesetzte Risikomanagement-Verfahren. Die Verwaltungsgesellschaft stellt im Rahmen des Risikomanagement-Verfahrens anhand zweckdienlicher und angemessener Methoden sicher, dass das mit Derivaten verbundene Gesamtrisiko der verwalteten Fonds den Gesamtnettowert deren Portfolios nicht überschreitet. Dazu bedient sich die Verwaltungsgesellschaft folgender Methoden:

##### Commitment Approach:

Bei der Methode „Commitment Approach“ werden die Positionen aus derivativen Finanzinstrumenten in ihre entsprechenden Basiswertäquivalente mittels des Delta-Ansatzes umgerechnet. Dabei werden Netting- und Hedgingeffekte zwischen derivativen Finanzinstrumenten und ihren Basiswerten berücksichtigt. Die Summe dieser Basiswertäquivalente darf den Gesamtnettinventarwert des Fondsportfolios nicht überschreiten.

##### VaR-Ansatz:

Die Kennzahl Value-at-Risk (VaR) ist ein mathematisch-statistisches Konzept und wird als ein Standard-Risikomaß im Finanzsektor verwendet. Der VaR gibt den möglichen Verlust eines Portfolios während eines bestimmten Zeitraums (sogenannte Halteperiode) an, der mit einer bestimmten Wahrscheinlichkeit (sogenanntes Konfidenzniveau) nicht überschritten wird.

- **Relativer VaR Ansatz:**  
Bei dem relativen VaR-Ansatz darf der VaR des Fonds den VaR eines Referenzportfolios um einen von der Höhe des Risikoprofils des Fonds abhängigen Faktor nicht übersteigen. Der aufsichtsrechtlich maximal zulässige Faktor beträgt 200%. Dabei ist das Referenzportfolio grundsätzlich ein korrektes Abbild der Anlagepolitik des Fonds.
- **Absoluter VaR Ansatz:**  
Bei dem absoluten VaR-Ansatz darf der VaR (99% Konfidenzniveau, 20 Tage Haltedauer) des Fonds einen von der Höhe des Risikoprofils des Fonds abhängigen Anteil des Fondsvermögens nicht überschreiten. Das aufsichtsrechtlich maximal zulässige Limit beträgt 20% des Fondsvermögens.

## Paladin ORIGINS

Für Fonds, deren Ermittlung des Gesamtrisikos durch die VaR-Ansätze erfolgt, schätzt die Verwaltungsgesellschaft den erwarteten Grad der Hebelwirkung. Dieser Grad der Hebelwirkung kann in Abhängigkeit der jeweiligen Marktlagen vom tatsächlichen Wert abweichen und über- als auch unter-schritten werden. Der Anleger wird darauf hingewiesen, dass sich aus dieser Angabe keine Rückschlüsse auf den Risikogehalt des Fonds ergeben. Darüber hinaus ist der veröffentlichte erwartete Grad der Hebelwirkung explizit nicht als Anlagegrenze zu verstehen. Die verwendete Methode zur Bestimmung des Gesamtrisikos und, soweit anwendbar, die Offenlegung des Referenzportfolios und des erwarteten Grades der Hebelwirkung sowie dessen Berechnungsmethode werden im teilfondsspezifischen Anhang angegeben.

**Die Auslastung der Obergrenze für das Marktrisikopotential wurde für dieses Investmentvermögen gemäß der Derivateverordnung nach dem einfachen Ansatz (Commitment Approach) ermittelt.**

### Angaben zur Änderung des max. Umfangs des Leverage § 300 Abs. 2 Nr. 1 KAGB

<b>Festgelegtes Höchstmaß für Leverage-Umfang nach Bruttomethode</b>	<b>300,00%</b>
<b>Tatsächlicher Leverage-Umfang nach Bruttomethode</b>	<b>23,22%</b>
<b>Festgelegtes Höchstmaß für Leverage-Umfang nach Commitmentmethode</b>	<b>300,00%</b>
<b>Tatsächlicher Leverage-Umfang nach Commitmentmethode</b>	<b>33,28%</b>

		Kurswert
<b>Gesamtbetrag der bei Wertpapier-Darlehen und Pensionsgeschäften von Dritten gewährten Sicherheiten:</b>	<b>EUR</b>	<b>0,00</b>
Davon:		
Bankguthaben	EUR	0,00
Schuldverschreibungen	EUR	0,00
Aktien	EUR	0,00

### Zusätzliche Angaben zu entgegengenommenen Sicherheiten bei OTC-Derivaten und Techniken für eine effiziente Portfolioverwaltung

**Identität des Emittenten, wenn die von diesem Emittenten erhaltenen Sicherheiten 20% des Nettoinventarwerts des OGAW überschreiten**

N.A.

Erträge aus Wertpapier-Darlehen inklusive der angefallenen direkten und indirekten Kosten und Gebühren inkl. Ertragsausgleich Paladin ORIGINS R	EUR	0,00
Erträge aus Wertpapier-Darlehen inklusive der angefallenen direkten und indirekten Kosten und Gebühren inkl. Ertragsausgleich Paladin ORIGINS F	EUR	0,00
Erträge aus Pensionsgeschäften inklusive der angefallenen direkten und indirekten Kosten und Gebühren inkl. Ertragsausgleich Paladin ORIGINS R	EUR	0,00
Erträge aus Pensionsgeschäften inklusive der angefallenen direkten und indirekten Kosten und Gebühren inkl. Ertragsausgleich Paladin ORIGINS F	EUR	0,00

### Angaben zu § 35 Abs. 3 Nr. 6 Derivateverordnung

Die Kapitalverwaltungsgesellschaft tätigt keine Wertpapier-Darlehen und Pensionsgeschäfte.

### Sonstige Angaben

<b>Anteilwert Paladin ORIGINS R</b>	<b>EUR</b>	<b>95,68</b>
<b>Umlaufende Anteile Paladin ORIGINS R</b>	<b>STK</b>	<b>14.579,819</b>
<b>Anteilwert Paladin ORIGINS F</b>	<b>EUR</b>	<b>96,02</b>
<b>Umlaufende Anteile Paladin ORIGINS F</b>	<b>STK</b>	<b>71.845,423</b>

### Angabe zu den Verfahren zur Bewertung der Vermögensgegenstände

Die Bewertung der Vermögensgegenstände erfolgt gemäß §§ 168 und 169 KAGB und der Kapitalanlage-Rechnungslegungs- und -Bewertungsverordnung („KARBV“).

## Paladin ORIGINS

### **Allgemeine Regeln für die Vermögensbewertung**

#### An einer Börse zugelassene oder an einem organisierten Markt gehandelte Vermögensgegenstände

Vermögensgegenstände, die zum Handel an Börsen zugelassen sind oder in einem anderen organisierten Markt zugelassen oder in diesen einbezogen sind sowie Bezugsrechte für das betreffende Teilgesellschaftsvermögen werden zum letzten verfügbaren handelbaren Kurs, der eine verlässliche Bewertung gewährleistet, bewertet, sofern nachfolgend unter „Besondere Bewertungsregeln“ nicht anders angegeben.

#### Nicht an einer Börse zugelassene oder an einem organisierten Markt gehandelte Vermögensgegenstände oder Vermögensgegenstände ohne handelbaren Kurs

Vermögensgegenstände, die weder zum Handel an Börsen zugelassen sind noch in einem anderen organisierten Markt zugelassen oder in diesen einbezogen sind oder für die kein handelbarer Kurs verfügbar ist, werden zu dem aktuellen Verkehrswert bewertet, der bei sorgfältiger Einschätzung nach geeigneten Bewertungsmodellen unter Berücksichtigung der aktuellen Marktgegebenheiten angemessen ist, sofern nachfolgend unter „Besondere Bewertungsregeln“ nicht anders angegeben.

### **Besondere Bewertungsregeln einzelner Vermögensgegenstände**

#### Nichtnotierte Schuldverschreibungen und Schuldscheindarlehen

Für die Bewertung von Schuldverschreibungen, die nicht zum Handel an der Börse oder in einem anderen organisierten Markt zugelassen oder in diesen einbezogen sind (z.B. nicht notierte Anleihen, Commercial Papers und Einlagenzertifikate), und für die Bewertung von Schuldscheindarlehen werden Spreadkurven von Schuldverschreibungen und Anleihen vergleichbarer Aussteller mit entsprechender Laufzeit und Verzinsung ermittelt. In Verbindung mit entsprechenden risikolosen Zinskurven wird mittels eines geeigneten Bewertungsmodells der Verkehrswert ermittelt. Bei der Ermittlung des Verkehrswertes können Auf- bzw. Abschläge auf die aktuellen Marktparameter aufgrund der individuellen Ausgestaltung des entsprechenden Vermögenswertes, gegenüber denjenigen Instrumenten vergleichbare Emittenten, veranschlagt werden.

#### Geldmarktinstrumente

Bei den in den Teilgesellschaftsvermögen befindlichen Geldmarktinstrumenten werden Zinsen und zinsähnliche Erträge sowie Aufwendungen (z. B. Verwaltungsvergütung, Verwahrstellenvergütung, Prüfungskosten, Kosten der Veröffentlichung etc.) bis einschließlich des Tages vor dem Valutatag berücksichtigt. Geldmarktinstrumente werden zu den jeweiligen Marktsätzen bewertet.

#### Derivate, Optionsrechte und Terminkontrakte

Die zu einem Teilgesellschaftsvermögen gehörenden Optionsrechte und die Verbindlichkeiten aus Dritten eingeräumten Optionsrechten, die zum Handel an einer Börse zugelassen oder an einem anderen organisierten Markt zugelassen oder in diesen einbezogen sind, werden zu dem jeweils letzten verfügbaren handelbaren Kurs, der eine verlässliche Bewertung gewährleistet, bewertet. Das gleiche gilt für Forderungen und Verbindlichkeiten aus für das jeweilige Teilgesellschaftsvermögen verkauften Terminkontrakten. Die zulasten des betreffenden Teilgesellschaftsvermögens geleisteten Einschüsse werden unter Einbeziehung der am Börsentag festgestellten Bewertungsgewinne und Bewertungsverluste zum Wert des Teilgesellschaftsvermögens hinzugerechnet. Swaps werden zu ihrem Verkehrswert angesetzt, der bei sorgfältiger Einschätzung nach geeigneten Bewertungsmodellen unter Berücksichtigung der Gesamtumstände angemessen ist.

#### Bankguthaben und Festgelder

Bankguthaben werden grundsätzlich zu ihrem Nennwert zuzüglich zugeflossener Zinsen bewertet. Festgelder werden zum Verkehrswert bewertet, sofern das Festgeld jederzeit kündbar ist und die Rückzahlung bei der Kündigung nicht zum Nennwert zuzüglich Zinsen erfolgt.

#### Unternehmensbeteiligungen

Unternehmensbeteiligungen werden bei Erwerb und danach nicht länger als 12 Monate mit dem Kaufpreis einschließlich der Anschaffungsnebenkosten angesetzt. Anschließend werden sie mit dem zuletzt festgestellten Verkehrswert angesetzt. Dieser Wert wird für jeden Vermögensgegenstand mindestens alle 12 Monate ermittelt. Bei Änderung von wesentlichen Bewertungsfaktoren wird die Neubewertung gegebenenfalls zeitlich vorgezogen.

#### Auf ausländische Währung lautende Vermögensgegenstände

Auf ausländische Währung lautende Vermögensgegenstände werden unter Zugrundelegung des WM/Reuters Fixing um 17.00 Uhr MEZ/MESZ ermittelten Devisenkurses des dem Bewertungstag vorhergehenden Börsentages in die Währung des Fonds (Euro) umgerechnet.

## Paladin ORIGINS

### Angaben zur Transparenz sowie zur Gesamtkostenquote

Die Gesamtkostenquote drückt sämtliche vom Investmentvermögen im Jahresverlauf getragenen Kosten und Zahlungen (ohne Transaktionskosten) im Verhältnis zum durchschnittlichen Nettoinventarwert des Investmentvermögens aus; sie ist als Prozentsatz auszuweisen.

Gesamtkostenquote Paladin ORIGINS R	2,00%
Gesamtkostenquote Paladin ORIGINS F	1,67%

Die Gesamtkostenquote stellt eine einzige Zahl dar, die auf den Zahlen des Berichtszeitraums vom 01.01.2023 bis 31.12.2023 basiert. Sie umfasst - gemäß EU-Verordnung Nr. 583/2010 sowie § 166 Abs. 5 KAGB - sämtliche vom Investmentvermögen im Jahresverlauf getragenen Kosten und Zahlungen im Verhältnis zum durchschnittlichen Nettoinventarwert des Investmentvermögens. Die Gesamtkostenquote enthält nicht die Transaktionskosten. Sie kann von Jahr zu Jahr schwanken.

Die Gesamtkostenquote wird zudem in den wesentlichen Anlegerinformationen des Investmentvermögens gemäß § 166 Abs. 5 KAGB unter der Bezeichnung »laufende Kosten« ausgewiesen, wobei dort auch der Ausweis einer Kostenschätzung erfolgen kann. Die geschätzten Kosten können von der hier ausgewiesenen Gesamtkostenquote abweichen. Maßgeblich für die tatsächlich im Berichtszeitraum angefallenen Gesamtkosten sind die Angaben im Jahresbericht.

Die Gesellschaft kann für die Verwaltung des Teilgesellschaftsvermögens zusätzlich zu der Vergütung gemäß Absatz 1 je ausgegebener Aktie eine erfolgsabhängige Vergütung in Höhe von bis zu 12,5% (Höchstbetrag) des Betrages erhalten, um den die Aktienwertentwicklung am Ende einer Abrechnungsperiode den Ertrag aus einer als Vergleichsmaßstab herangezogenen Geldmarktanlage in dieser Abrechnungsperiode übersteigt, jedoch insgesamt höchstens bis zu 8% des durchschnittlichen Nettoinventarwertes des Teilgesellschaftsvermögens in der Abrechnungsperiode, der aus den Werten am Ende eines jeden Monats errechnet wird. Ist der Aktienwert zu Beginn der Abrechnungsperiode niedriger als der Höchststand des Aktienwertes des Teilgesellschaftsvermögens, der am Ende der fünf vorangegangenen Abrechnungsperioden erzielt wurde (nachfolgend „High Water Mark“), so tritt zwecks Berechnung der Aktienwertentwicklung nach Satz 1 die High Water Mark an die Stelle des Aktienwerts zu Beginn der Abrechnungsperiode. Existieren für das Teilgesellschaftsvermögen weniger als fünf vorangegangene Abrechnungsperioden, so werden bei der Berechnung des Vergütungsanspruchs alle vorangegangenen Abrechnungsperioden berücksichtigt.

Die dem Teilgesellschaftsvermögen belasteten Kosten dürfen vor dem Vergleich nicht von der Entwicklung des Vergleichsmaßstabs abgezogen werden.

Als Vergleichsmaßstab wird der EURIBOR 3 Monate festgelegt. Bei negativem EURIBOR 3 Monate werden 0 Prozent als Berechnungsgrundlage zugrunde gelegt.

Der EURIBOR 3 Monate wird von European Money Markets Institute (EMMI) mit Sitz in Brüssel, Belgien administriert. Das European Money Markets Institute (EMMI) kann bis 1. Januar 2020 bei der europäischen Wertpapieraufsichtsbehörde ESMA die Aufnahme in ein öffentliches Register von Administratoren von Referenzwerten und von Referenzwerten beantragen. Im Zeitpunkt der letzten Überarbeitung dieses Verkaufsprospekts war European Money Markets Institute (EMMI) noch nicht im öffentlichen Register von Administratoren von Referenzwerten und von Referenzwerten bei der europäischen Wertpapieraufsichtsbehörde ESMA aufgeführt. Die Gesellschaft hat robuste schriftliche Pläne aufgestellt, in denen sie Maßnahmen dargelegt hat, die sie ergreifen würde, wenn der Vergleichsindex sich wesentlich ändert oder nicht mehr bereitgestellt wird.

<b>Erfolgsabhängige Vergütung in % des durchschnittlichen Nettoinventarwertes Paladin ORIGINS R</b> <sup>1)</sup>		0,00 %
<b>An die Verwaltungsgesellschaft oder Dritte gezahlte Pauschalvergütungen inkl. Ertragsausgleich Paladin ORIGINS R</b>	EUR	0,00
Davon für die Kapitalverwaltungsgesellschaft		0,00 %
Davon für die Verwahrstelle		0,00 %
Davon für Dritte		0,00 %

<sup>1)</sup> Wesentliche sonstige Erträge (und sonstige Aufwendungen) i.S.v. § 16 Abs. 1 Nr. 3 Buchst. e) KARBV sind solche Erträge (Aufwendungen), die mindestens 20% der Position "sonstige" Erträge ("sonstige" Aufwendungen) ausmachen und die "sonstige" Erträge ("sonstige" Aufwendungen) 10% der Erträge (Aufwendungen) übersteigen.



## Paladin ORIGINS

<b>Erfolgsabhängige Vergütung in % des durchschnittlichen Nettoinventarwertes Paladin ORIGINS F <sup>1)</sup></b>		0,00 %
<b>An die Verwaltungsgesellschaft oder Dritte gezahlte Pauschalvergütungen inkl. Ertragsausgleich Paladin ORIGINS F</b>	EUR	0,00
Davon für die Kapitalverwaltungsgesellschaft		0,00 %
Davon für die Verwahrstelle		0,00 %
Davon für Dritte		0,00 %

Die Kapitalverwaltungsgesellschaft erhält keine Rückvergütungen der aus dem Investmentvermögen an die Verwahrstelle und an Dritte geleisteten Vergütungen und Aufwandserstattungen.

Die Kapitalverwaltungsgesellschaft gewährt sogenannte Vermittlungsfolgeprovision an Vermittler in wesentlichem Umfang aus der von dem Investmentvermögen an sie geleisteten Vergütung.

**Ausgabeauf- und Rücknahmeabschläge, die dem Investmentvermögen für den Erwerb und die Rücknahme von Investmentanteilen berechnet wurden:**

Für die Investmentanteile wurde dem Investmentvermögen kein Ausgabeaufschlag/Rücknahmeabschlag in Rechnung gestellt.

**Verwaltungsvergütungssatz für im Investmentvermögen gehaltene Investmentanteile**

n.a.

<b>Wesentliche sonstige Erträge inkl. Ertragsausgleich Paladin ORIGINS R <sup>1)</sup></b>	EUR	0,00
<b>Wesentliche sonstige Erträge inkl. Ertragsausgleich Paladin ORIGINS F <sup>1)</sup></b>	EUR	0,00
<b>Wesentliche sonstige Aufwendungen inkl. Ertragsausgleich Paladin ORIGINS R <sup>1)</sup></b>	EUR	0,00
<b>Wesentliche sonstige Aufwendungen inkl. Ertragsausgleich Paladin ORIGINS F <sup>1)</sup></b>	EUR	0,00
<b>Transaktionskosten (Summe der Nebenkosten des Erwerbs (Anschaffungsnebenkosten) und der Kosten der Veräußerung der Vermögensgegenstände):</b>	EUR	5.678,91

<sup>1)</sup> Wesentliche sonstige Erträge (und sonstige Aufwendungen) i.S.v. § 16 Abs. 1 Nr. 3 Buchst. e) KARBV sind solche Erträge (Aufwendungen), die mindestens 20% der Position "sonstige" Erträge ("sonstige" Aufwendungen) ausmachen und die "sonstige" Erträge ("sonstige" Aufwendungen) 10% der Erträge (Aufwendungen) übersteigen.

## Paladin ORIGINS

### Angaben gemäß § 101 Abs. 2 Nr. 5 KAGB

In Erfüllung der Anforderung, der zum 1. Januar 2020 in Kraft getretenen Umsetzung der zweiten Aktionärsrechterichtlinie, berichten wir gem. § 134c Abs. 4 AktG Folgendes:

- 1) Wesentliche mittel- bis langfristigen Risiken:  
Hinsichtlich der mittel- bis langfristigen Risiken des Sondervermögens verweisen wir auf die Darstellung im Tätigkeitsbericht. Die dort dargestellten Risiken sind vergangenheitsbezogen und es wird mittel- bis langfristig keine Änderung der dargelegten Risiken erwartet. Angaben zu weiteren allgemeinen Hauptanlagerisiken und wirtschaftlichen Unsicherheiten des Sondervermögens können dem aktuellen Verkaufsprospekt entnommen werden.
- 2) Zusammensetzung des Portfolios, die Portfolioumsätze und die Portfolioumsatzkosten:  
Hinsichtlich der Zusammensetzung des Portfolios verweisen wir auf die Vermögensaufstellung. Die Portfolioumsätze können ebenfalls der Vermögensaufstellung sowie der Angabe zu den während des Berichtszeitraums abgeschlossenen Geschäfte, soweit sie nicht mehr in der Vermögensaufstellung erscheinen, entnommen werden. Die Portfolioumsatzkosten sind den Angaben zur Transparenz sowie zur Gesamtkostenquote im Anhang gem. § 101 Abs. 2 und 3 KAGB zu entnehmen.
- 3) Die Berücksichtigung der mittel- bis langfristigen Entwicklung der Gesellschaft bei der Anlageentscheidung:  
Die Anlageziele und Anlagepolitik des Sondervermögens werden im Tätigkeitsbericht dargestellt. Die Berücksichtigung der mittel- bis langfristigen Entwicklung der Gesellschaft bei der Anlageentscheidung wird dort dargestellt.
- 4) Einsatz von Stimmrechtsberatern:  
Die KVG folgte für dieses Sondervermögen nicht den Abstimmungsempfehlungen eines Stimmrechtsberaters.
- 5) Handhabung der Wertpapierleihe und zum Umgang mit Interessenkonflikten im Rahmen der Mitwirkung in den Gesellschaften, insbesondere durch Ausübung von Aktionärsrechten:  
Die KVG tätigt für dieses Sondervermögen keine Wertpapierleihegeschäfte.

## Paladin ORIGINS

### Angaben zur Mitarbeitervergütung

Die Gesellschaft hat ein Vergütungssystem mit der zentralen Anforderung definiert, dass dieses mit einem soliden und wirksamen Risikomanagement vereinbar und diesem förderlich ist und nicht zur Übernahme von Risiken ermutigt, die unvereinbar sind mit den Risikoprofilen und Anlagebedingungen des TGV Paladin ORIGINS.

Das Vergütungssystem wird jährlich überprüft und durch den Aufsichtsrat der Gesellschaft beschlossen. Es definiert fixe und variable Vergütung und sieht bei der variablen Vergütung eine kurzfristige und eine langfristige Komponente vor. In bestimmten Fällen greift eine Malusregelung. Das Vergütungssystem findet Anwendung auf die Vergütung der Vorstände sowie weiterer „Risk Taker“. „Risk Taker“ sind dabei Mitarbeiter, die unmittelbar in das Portfoliomanagement involviert sind.

<b>Gesamtsumme der im abgelaufenen Geschäftsjahr von der Kapitalverwaltungsgesellschaft gezahlten Mitarbeitervergütung</b>	<b>in Tsd. EUR</b>	<b>1.748</b>
Davon feste Vergütung	in Tsd. EUR	1.096
Davon variable Vergütung	in Tsd. EUR	652
Zahl der Mitarbeiter der Kapitalverwaltungsgesellschaft	in Tsd. EUR	7,0
Höhe der gezahlten Carried Interest	in Tsd. EUR	0,00
<b>Gesamtsumme der im abgelaufenen Geschäftsjahr von der Kapitalverwaltungsgesellschaft gezahlten Vergütung an Risk-Taker</b>	<b>in Tsd. EUR</b>	<b>1.223</b>
Vergütung der Führungskräfte	in Tsd. EUR	1.084
Vergütung der Mitarbeiter	in Tsd. EUR	139

### Angaben zur Mitarbeitervergütung im Auslagerungsfall

Die KVG hat die ständige Risikomanagement-Funktion an die IPConcept (Luxemburg) S.A. ausgelagert.

Die KVG zahlt keine direkten Vergütungen aus dem Teilgesellschaftsvermögen an Mitarbeiter des Auslagerungsunternehmens.

Das Auslagerungsunternehmen hat folgende Informationen selbst veröffentlicht:

<b>Gesamtsumme der im abgelaufenen Geschäftsjahr 31.12.2022 des Auslagerungsunternehmens gezahlten Mitarbeitervergütung</b>	<b>in Tsd. EUR</b>	<b>6.773</b>
Davon feste Vergütung	in Tsd. EUR	6.181
Davon variable Vergütung	in Tsd. EUR	592
Direkt aus dem Teilgesellschaftsvermögen gezahlte Vergütungen	in Tsd. EUR	0
Zahl der Mitarbeiter des Auslagerungsunternehmens	in Tsd. EUR	64

### Angaben zu wesentlichen Änderungen gem. § 101 Abs. 3 Nr. 3 KAGB

Das Verkaufsprospekt wurde geändert und ist am 31. Oktober 2023 in Kraft getreten.

Grund für die Anpassung waren die Änderungen betreffend der Angaben zu PAI's.

## Paladin ORIGINS

### Zusätzliche Informationen

---

Prozentualer Anteil der schwer liquidierbaren Vermögensgegenstände, für die besondere Regelungen gelten	0,00 %
---	--------

---

### Angaben zu den neuen Regelungen zum Liquiditätsmanagement gem. § 300 Abs. 1 Nr. 2 KAGB

Im abgelaufenen Berichtszeitraum haben sich keine neuen Regelungen zum Liquiditätsmanagement ergeben.

### Klassifizierung nach SFDR-Verordnung (EU 2019/2088)

Auf dieses Teilgesellschaftsvermögen findet Artikel 8 der Verordnung (EU) 2019/2088 sowie Artikel 6 der Verordnung (EU) 2020/852 (EU-Taxonomie) Anwendung. Entsprechend den Bestimmungen des Artikel 6 der Verordnung (EU) 2020/852 (EU-Taxonomie) wird auf Folgendes hingewiesen: Der Grundsatz „Vermeidung erheblicher Beeinträchtigungen“ im Sinne der Verordnung (EU) 2019/2088 findet nur bei denjenigen dem Finanzprodukt zugrunde liegenden Investitionen Anwendung, die die EU-Kriterien für ökologisch nachhaltige Wirtschaftsaktivitäten berücksichtigen.

Die dem verbleibenden Teil dieses Finanzprodukts zugrunde liegenden Investitionen berücksichtigen nicht die EU-Kriterien für ökologisch nachhaltige Wirtschaftsaktivitäten.

Paladin berücksichtigt derzeit keine nachteiligen Auswirkungen von Investitionsentscheidungen auf Nachhaltigkeitsfaktoren für dieses Teilgesellschaftsvermögen. Im Markt liegen aktuell die maßgeblichen Daten, die zur Feststellung und Gewichtung der nachteiligen Nachhaltigkeitsauswirkungen herangezogen werden müssen, nicht in ausreichendem Umfang vor. Das Teilgesellschaftsvermögen wird die Marktentwicklung in Bezug auf Principal Adverse Impacts (PAIs) sowie die entsprechende Datenentwicklung regelmäßig beobachten, um zu beurteilen, ob die PAIs für dieses Teilgesellschaftsvermögen berücksichtigt werden können. Die PAIs, bei denen eine Berechnung möglich ist, werden ab Juli 2023 auf der Internetseite [www.paladin-am.com](http://www.paladin-am.com) transparent gemacht.

Das Teilgesellschaftsvermögen fördert keine nachhaltigen Merkmale bzw. hat nicht das Ziel einer nachhaltigen Investition im Sinne des Artikel 8 bzw. Artikel 9 der Verordnung (EU) 2019/2088. Entsprechend den Bestimmungen des Artikels 7 der Verordnung (EU) 2020/852 (EU-Taxonomie) wird in diesem Zusammenhang auf Folgendes hingewiesen:

Die diesem Teilgesellschaftsvermögen zugrunde liegenden Investitionen berücksichtigen nicht die EU-Kriterien für ökologisch nachhaltige Wirtschaftsaktivitäten.

## Paladin ORIGINS

### Angaben zum Risikoprofil gemäß § 300 Abs. 1 Nr. 3 KAGB

#### Allgemeine Erläuterung zum Risikoprofil

Die von der Gesellschaft verwalteten Teilgesellschaftsvermögen werden in eines der folgenden Risikoprofile eingeordnet. Das Risikoprofil des jeweiligen Teilgesellschaftsvermögens wird im Besonderen Teil des Verkaufsprospekts unter dem Abschnitt „9. Erläuterung des Risikoprofils des Teilgesellschaftsvermögens“ für jedes Teilgesellschaftsvermögen gesondert aufgeführt. Die Beschreibungen der folgenden Profile wurden unter der Voraussetzung von normal funktionierenden Märkten erstellt. In unvorhergesehenen Marktsituationen oder Marktstörungen aufgrund nicht funktionierender Märkte können weitergehende Risiken, als die in dem Risikoprofil genannten auftreten.

#### *Risikoprofil - Sicherheitsorientiert*

Das Teilgesellschaftsvermögen eignet sich für sicherheitsorientierte Anleger. Aufgrund der Zusammensetzung des Netto-Teilgesellschaftsvermögens besteht ein geringes Gesamtrisiko, dem entsprechende Ertragschancen gegenüberstehen. Die Risiken können insbesondere aus Währungs-, Bonitäts- und Kursrisiken, sowie aus Risiken, die aus den Änderungen des Marktzinsniveaus resultieren, bestehen.

#### *Risikoprofil - Konservativ*

Das Teilgesellschaftsvermögen eignet sich für konservative Anleger. Aufgrund der Zusammensetzung des Netto-Teilgesellschaftsvermögens besteht ein moderates Gesamtrisiko, dem auch moderate Ertragschancen gegenüberstehen. Die Risiken können insbesondere aus Währungs-, Bonitäts- und Kursrisiken, sowie aus Risiken, die aus den Änderungen des Marktzinsniveaus resultieren, bestehen.

#### *Risikoprofil - Wachstumsorientiert*

Das Teilgesellschaftsvermögen eignet sich für wachstumsorientierte Anleger. Aufgrund der Zusammensetzung des Netto-Teilgesellschaftsvermögens besteht ein hohes Gesamtrisiko, dem auch hohe Ertragschancen gegenüberstehen. Die Risiken können insbesondere aus Währungs-, Bonitäts- und Kursrisiken, sowie aus Risiken, die aus den Änderungen des Marktzinsniveaus resultieren, bestehen.

#### *Risikoprofil - Spekulativ*

Das Teilgesellschaftsvermögen eignet sich für spekulative Anleger. Aufgrund der Zusammensetzung des Netto-Teilgesellschaftsvermögens besteht ein sehr hohes Gesamtrisiko, dem auch sehr hohe Ertragschancen gegenüberstehen. Die Risiken können insbesondere aus Währungs-, Bonitäts- und Kursrisiken, sowie aus Risiken, die aus den Änderungen des Marktzinsniveaus resultieren, bestehen.

### Angaben zum Risikoprofil

Die Gesellschaft hat dem Fonds das folgende Risikoprofil zugeordnet:

Risikoprofil – Wachstumsorientiert

Die zum Zeitpunkt des Erwerbs von Anteilen vorliegende Einstufung in ein Risikoprofil soll als Orientierungshilfe verstanden werden. Es kann nicht ausgeschlossen werden, dass sich die ausgewiesene Risikoeinstufung während der Laufzeit des Fonds ändern kann.

## Paladin ORIGINS

### Zusätzliche Anhangangaben gemäß der Verordnung (EU) 2015/2365 über Wertpapierfinanzierungsgeschäfte

Die Paladin Asset Management Investmentaktiengesellschaft mit veränderlichem Kapital und Teilgesellschaftsvermögen, als Verwaltungsgesellschaft von Organismen für gemeinsame Anlagen in Wertpapieren (OGAW), fällt per Definition in den Anwendungsbereich der Verordnung (EU) 2015/2365 des Europäischen Parlaments und des Rates vom 25. November 2015 über die Transparenz von Wertpapierfinanzierungsgeschäften und der Weiterverwendung sowie zur Änderung der Verordnung (EU) Nr. 648/2012 („SFTR“).

Im Geschäftsjahr des Teilgesellschaftsvermögens kamen keine Wertpapierfinanzierungsgeschäfte und Gesamtrendite-Swaps im Sinne dieser Verordnung zum Einsatz. Somit sind im vorliegenden Bericht keine Angaben im Sinne von Artikel 13 der genannten Verordnung an die Anleger aufzuführen.

Details zur Anlagestrategie und den eingesetzten Finanzinstrumenten des Investmentfonds können jeweils aus dem aktuellen Verkaufsprospekt entnommen werden.

Hannover den 8. März 2024

Paladin Asset Management Investmentaktiengesellschaft mit  
veränderlichem Kapital und Teilgesellschaftsvermögen

Der Vorstand



## Paladin ORIGINS

**EU-OGAW-Verwaltungsgesellschaft**

**Paladin Asset Management  
Investmentaktiengesellschaft mit veränderlichem  
Kapital und Teilgesellschaftsvermögen**  
Lister Straße 6  
30163 Hannover  
Deutschland

**Vorstand der  
EU-OGAW-Verwaltungsgesellschaft  
(Leitungsorgan)**

Vorstand:

Matthias-Christian Kurzrock  
Marcel Jo Maschmeyer  
Mathias Richter

**Aufsichtsrat der  
EU-OGAW-Verwaltungsgesellschaft**

Aufsichtsrat:

Dr. Klaus Donatus Schieble  
Prof. Dr. Rüdiger Helmold von Rosen  
Dr. Carsten Fischer als unabhängiges  
Aufsichtsratsmitglied im Sinne des § 119 Abs. 3 Satz 1  
in Verbindung mit § 18 Abs. 3 Satz 1 KAGB

**Wirtschaftsprüfer der  
EU-OGAW-Verwaltungsgesellschaft**

**FFA Frankfurt Finance Audit GmbH**  
Wirtschaftsprüfungsgesellschaft  
Corneliusstraße 18  
60325 Frankfurt am Main  
Deutschland

**Verwahrstelle**

**DZ PRIVATBANK S.A.**  
Niederlassung Frankfurt am Main  
Platz der Republik 6  
60325 Frankfurt am Main

**Wirtschaftsprüfer des Teilgesellschaftsvermögen**

**FFA Frankfurt Finance Audit GmbH**  
Wirtschaftsprüfungsgesellschaft  
Corneliusstraße 18  
60325 Frankfurt am Main  
Deutschland

**Zentralverwaltungsstelle**

**DZ PRIVATBANK S.A.**  
4, rue Thomas Edison  
L-1445 Strassen  
Großherzogtum Luxemburg

**Zahlstelle**

**DZ PRIVATBANK S.A.**  
Niederlassung Frankfurt am Main  
Platz der Republik 6  
D-60325 Frankfurt am Main

**Dienstleister für das Risikocontrolling**

**IPConcept (Luxemburg) S.A.**  
4, rue Thomas Edison  
L-1445 Strassen  
Großherzogtum Luxemburg

## Paladin ORIGINS

### **Kontakt- und Informationsstelle**

Bundesrepublik Deutschland:

### **DZ PRIVATBANK S.A.**

4, rue Thomas Edison  
L-1445 Strassen, Luxemburg

### **Zusätzliche Angaben für Österreich**

Kontakt- und Informationsstelle gemäß den  
Bestimmungen nach EU-Richtlinie 2019/1160 Art. 92:

### **DZ PRIVATBANK S.A.**

4, rue Thomas Edison  
L-1445 Strassen, Luxemburg

Inländischer steuerlicher Vertreter im Sinne des  
§ 186 Abs. 2 Z 2 InvFG 2011

### **Erste Bank der oesterreichischen Sparkassen AG**

Am Belvedere 1  
A-1100 Wien





Name des Produkts: **Paladin ORIGINS**

Unternehmenskennung (LEI-Code): **529900F53LJTOHB00U84**

## Ökologische und/ oder soziale Merkmale

### Wurden mit diesem Finanzprodukt nachhaltige Investitionen angestrebt?

Ja

**Nein**

Es wurden damit **nachhaltigen Investitionen mit einem Umweltziel** getätigt: %

in Wirtschaftstätigkeiten, die nach der EU-Taxonomie als ökologisch nachhaltig einzustufen sind

in Wirtschaftstätigkeiten, die nach der EU-Taxonomie nicht als ökologisch nachhaltig einzustufen sind

Es wurden damit **nachhaltige Investitionen mit einem sozialen Ziel** getätigt: %

Es wurden damit **ökologische/soziale Merkmale beworben** und obwohl keine nachhaltigen Investitionen angestrebt wurden, enthielt es 0,00% an nachhaltigen Investitionen

mit einem Umweltziel in Wirtschaftstätigkeiten, die nach der EU-Taxonomie als ökologisch nachhaltig einzustufen sind

mit einem Umweltziel in Wirtschaftstätigkeiten, die nach der EU-Taxonomie nicht als ökologisch nachhaltig einzustufen sind

mit einem sozialen Ziel

Es wurden damit **ökologische/soziale Merkmale beworben, aber keine nachhaltigen Investitionen getätigt.**

Eine **nachhaltige Investition** ist eine Investition in eine Wirtschaftstätigkeit, die zur Erreichung eines Umweltziels oder sozialen Ziels beiträgt, vorausgesetzt, dass diese Investition keine Umweltziele oder sozialen Ziele erheblich beeinträchtigt und die Unternehmen, in die investiert wird, Verfahrensweisen einer guten Unternehmensführung anwenden.

Die **EU-Taxonomie** ist ein Klassifikationssystem, das in der Verordnung (EU) 2020/852 festgelegt ist und ein Verzeichnis von **ökologisch nachhaltigen Wirtschaftstätigkeiten** enthält. Diese Verordnung umfasst kein Verzeichnis der sozial nachhaltigen Wirtschaftstätigkeiten. Nachhaltige Investitionen mit einem Umweltziel könnten taxonomiekonform sein oder nicht.



### Inwieweit wurden die mit dem Finanzprodukt beworbenen ökologischen und/oder sozialen Merkmale erfüllt?

Die Paladin InvAG fördert bei der Verwaltung des Produkts unter anderem ökologische und soziale Merkmale. Das Teilgesellschaftsvermögen wird in Wertpapieren von Emittenten angelegt, die definierte Mindeststandards in Bezug auf ökologische, soziale und Corporate Governance betreffende Merkmale erfüllen. Jeder Emittent von Aktien wird vor dem Erwerb einer Nachhaltigkeitsanalyse unterzogen. Die ESG-Leistung (Environment, Social, Governance) eines Emittenten wird dabei systematisch anhand von verschiedenen ökologischen und sozialen Merkmalen bewertet - sowie Informationen, mittels derer sich die Unternehmensführung beurteilen lässt.

Die Paladin InvAG verfolgt dabei folgende Ansätze: Ausschlüsse, ESG-Integration und Engagement. Demnach berücksichtigt die Paladin InvAG bei der Auswahl der Vermögensgegenstände ebenfalls

sogenannte ESG-Kriterien.

Ausschlüsse:

Für die Teilgesellschaftsvermögen der Paladin InvAG kommen Negativkriterien (Ausschlusskriterien) zum Einsatz. Verstößt ein Unternehmen gegen diese Kriterien, wird ein mögliches Investment ausgeschlossen bzw. ein bestehendes Investment aus dem Teilgesellschaftsvermögen genommen:

- o Alkohol < 10%
- o Fossile Brennstoffe < 25%
- o Glücksspiel < 10%
- o Pornografie < 1%
- o Tabak < 10%
- o Kontroverse Waffen = 0%
- o Menschenrechte - Genereller Ausschluss
- o Arbeitsrechte - Ausschluss bei sehr schweren Kontroversen
- o Kontroverses Umweltverhalten - Ausschluss bei sehr schweren Kontroversen
- o Korruption - Ausschluss bei sehr schweren Kontroversen

Mit Nachhaltigkeitsindikatoren wird gemessen, inwieweit die mit dem Finanzprodukt beworbenen ökologischen oder sozialen Merkmale erreicht werden.

### ● **Wie haben die Nachhaltigkeitsindikatoren abgeschnitten?**

Mit Nachhaltigkeitsindikatoren wird gemessen, inwieweit die mit dem Teilgesellschaftsvermögen beworbenen ökologischen oder sozialen Merkmale erreicht werden. Zur Messung der einzelnen ökologischen oder sozialen Merkmale werden nachfolgende Nachhaltigkeitsindikatoren verwendet:

ESG-Rating

Um im Bereich ESG alle wesentlichen Faktoren abzudecken, arbeiten wir mit einem Kooperationspartner zusammen: Die Daten für die ESG-Integration, zu möglichen Kontroversen sowie zu nachhaltigen Ausschlusskriterien bezieht die Paladin InvAG primär von ISS ESG. Die Bewertung erfolgt auf einer zwölfstufigen Skala von A+ (exzellente Nachhaltigkeitsleistungen) bis D- (schwache Nachhaltigkeitsleistungen). Da die sozialen, governance- und umweltbezogenen Auswirkungen verschiedener Branchen unterschiedlich hoch sind, wird jede untersuchte Branche entsprechend ihrer jeweiligen Relevanz in einer Nachhaltigkeitsmatrix eingeordnet, die eine Prime-Schwelle festlegt.

Einhaltung der Ausschlusskriterien

Bei dem Teilgesellschaftsvermögen kommen Ausschlusskriterien zum Einsatz. Die Einhaltung der Kriterien wird fortlaufend überprüft und in den regelmäßigen Informationen transparent gemacht.

Anzahl der geführten Unternehmensdialoge und Erfolge

Die Paladin InvAG thematisiert in den Unternehmensgesprächen relevante Nachhaltigkeitsanforderungen und berichtet über die Anzahl der geführten Dialoge sowie die erzielten Erfolge.

--> Die Ausschlusskriterien wurden eingehalten. Die Unternehmen wurden nach den o.g. Kriterien ausgewählt.

Die Entwicklung der Nachhaltigkeitsindikatoren wurden seitens des ausgelagerten Fondsmanagements bzw. durch den in Anspruch genommenen Anlageberater berechnet und zur Verfügung gestellt.

### ● **...und im Vergleich zu vorangegangenen Zeiträumen?**

Es wurde kein Referenzwert im Rahmen der Nachhaltigkeitsstrategie bestimmt.

- **Welche Ziele verfolgten die nachhaltigen Investitionen, die mit dem Finanzprodukt teilweise getätigt wurden, und wie trägt die nachhaltige Investition zu diesen Zielen bei?**

Es werden mit dem Finanzprodukt ökologische/soziale Merkmale beworben, aber keine nachhaltigen Investitionen getätigt.

- **Inwiefern haben die nachhaltigen Investitionen, die mit dem Finanzprodukt teilweise getätigt wurden, ökologisch oder sozial nachhaltigen Anlagezielen nicht erheblich geschadet?**

Es werden mit dem Finanzprodukt ökologische/soziale Merkmale beworben, aber keine nachhaltigen Investitionen getätigt.

Bei den **wichtigsten nachteiligen Auswirkungen** handelt es sich um die **bedeutendsten nachteiligen Auswirkungen** von Investitionsentscheidungen auf Nachhaltigkeitsfaktoren in den Bereichen Umwelt, Soziales und Beschäftigung, Achtung der Menschenrechte und Bekämpfung von Korruption und Bestechung.

— *Wie wurden die Indikatoren für nachteilige Auswirkungen auf Nachhaltigkeitsfaktoren berücksichtigt?*

Es werden mit dem Finanzprodukt ökologische/soziale Merkmale beworben, aber keine nachhaltigen Investitionen getätigt.

— *Stehen die nachhaltigen Investitionen mit den OECD-Leitsätzen für multinationale Unternehmen und den Leitprinzipien der Vereinten Nationen für Wirtschaft und Menschenrechte in Einklang? Nähere Angaben:*

Es werden mit dem Finanzprodukt ökologische/soziale Merkmale beworben, aber keine nachhaltigen Investitionen getätigt.

*In der EU-Taxonomie ist der Grundsatz „Vermeidung erheblicher Beeinträchtigungen“ festgelegt, nach dem taxonomiekonforme Investitionen die Ziele der EU-Taxonomie nicht erheblich beeinträchtigen dürfen, und es sind spezifische Unionskriterien beigefügt.*

Der Grundsatz „Vermeidung erheblicher Beeinträchtigungen“ findet nur bei denjenigen dem Finanzprodukt zugrunde liegenden Investitionen Anwendung, die die EU-Kriterien für ökologisch nachhaltige Wirtschaftsaktivitäten berücksichtigen. Die dem verbleibenden Teil dieses Finanzprodukts zugrunde liegenden Investitionen berücksichtigen nicht die EU-Kriterien für ökologisch nachhaltige Wirtschaftsaktivitäten.

*Alle anderen nachhaltigen Investitionen dürfen ökologische oder soziale Ziele ebenfalls nicht erheblich beeinträchtigen.*



## **Wie wurden bei diesem Finanzprodukt die wichtigsten nachteiligen Auswirkungen auf Nachhaltigkeitsfaktoren berücksichtigt?**

Das Teilgesellschaftsvermögen berücksichtigt nicht die nachteiligen Auswirkungen von Investitionsentscheidungen auf Nachhaltigkeitsfaktoren. Die Teilgesellschaftsvermögen werden die Marktentwicklung in Bezug auf PAIs sowie die entsprechende Datenentwicklung regelmäßig beobachten, um zu beurteilen, ob die PAIs für dieses Teilgesellschaftsvermögen berücksichtigt werden können. Die PAIs, die gemessen werden können, werden ab Juli 2023 auf der Internetseite transparent gemacht..



## Welche sind die Hauptinvestitionen dieses Finanzprodukts?

Durchschnittsbetrachtung von vier Stichtagen (31.03.2023; 30.06.2023; 30.09.2023 und 31.12.2023)

Die Liste umfasst die folgenden Investitionen, auf die **der größte Anteil** der im Bezugszeitraum getätigten **Investitionen** des Finanzprodukts entfiel:

01.01.2023 - 31.12.2023

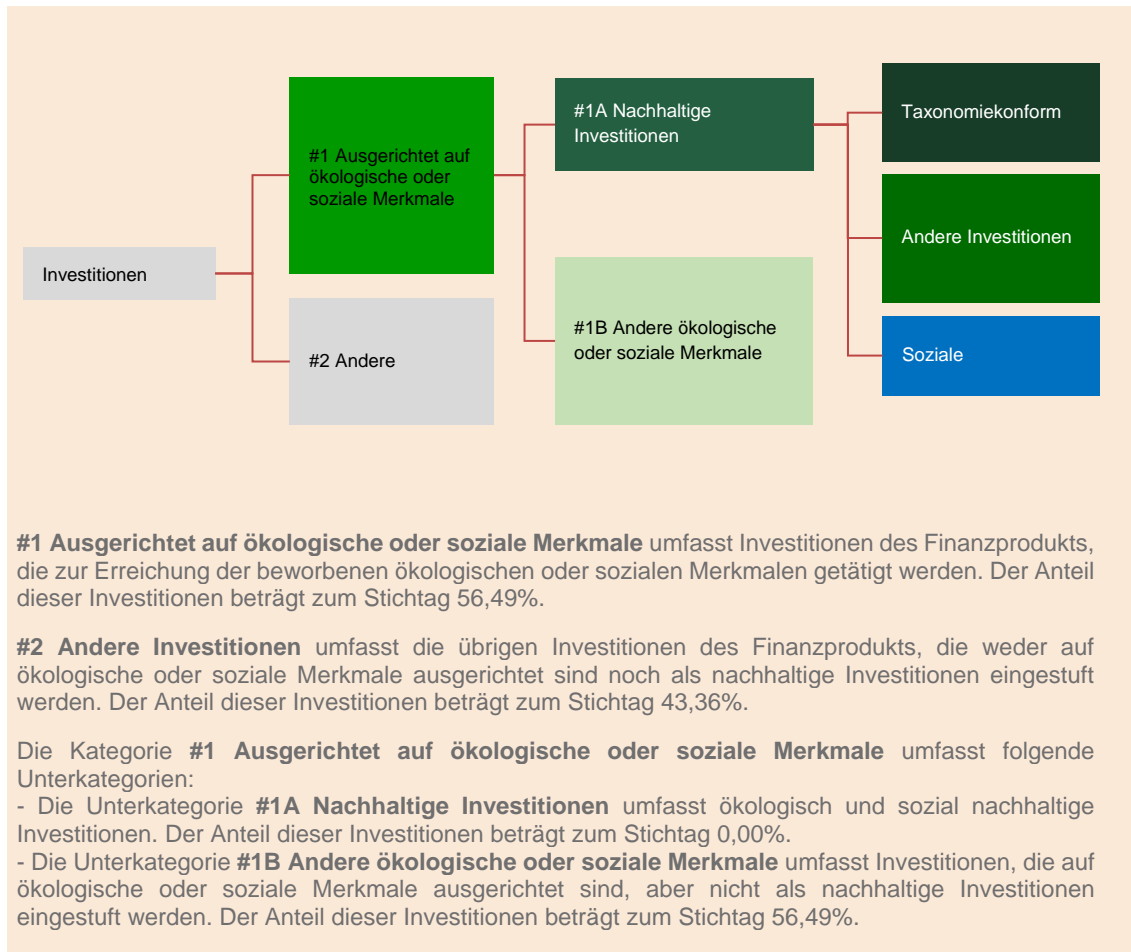
Größte Investitionen	Sektor	In % der Vermögenswerte	Land
clearwise AG	ERBRINGUNG VON FREIBERUFLICHEN, WISSENSCHAFTLICHEN UND TECHNISCHEN DIENSTLEISTUNGEN	8,42	Deutschland
Wolfbank-Adisa Holding AG	ERBRINGUNG VON FREIBERUFLICHEN, WISSENSCHAFTLICHEN UND TECHNISCHEN DIENSTLEISTUNGEN	8,36	Osterreich
Mister Spex SE	HANDEL; INSTANDHALTUNG UND REPARATUR VON KRAFTFAHRZEUGEN	5,58	Deutschland
Medios AG	HANDEL; INSTANDHALTUNG UND REPARATUR VON KRAFTFAHRZEUGEN	4,46	Deutschland
MPC Münchmeyer Petersen Capital AG	ERBRINGUNG VON FINANZ- UND VERSICHERUNGSDIENSTLEISTUNGEN	4,25	Deutschland
Nynomic AG	ERBRINGUNG VON FREIBERUFLICHEN, WISSENSCHAFTLICHEN UND TECHNISCHEN DIENSTLEISTUNGEN	3,95	Deutschland
M1 Kliniken AG	ERBRINGUNG VON FREIBERUFLICHEN, WISSENSCHAFTLICHEN UND TECHNISCHEN DIENSTLEISTUNGEN	3,89	Deutschland
JDC Group AG	ERBRINGUNG VON FINANZ- UND VERSICHERUNGSDIENSTLEISTUNGEN	3,57	Deutschland
Limes Schlosskliniken AG	GESUNDHEITS- UND SOZIALWESEN	3,28	Deutschland
Tion Renewables AG	ERBRINGUNG VON FREIBERUFLICHEN, WISSENSCHAFTLICHEN UND TECHNISCHEN DIENSTLEISTUNGEN	3,19	Deutschland
fashionette AG	HANDEL; INSTANDHALTUNG UND REPARATUR VON KRAFTFAHRZEUGEN	2,87	Deutschland
The Platform Group AG	HANDEL; INSTANDHALTUNG UND REPARATUR VON KRAFTFAHRZEUGEN	2,82	Deutschland
Francotyp-Postalia Holding AG	ERBRINGUNG VON FREIBERUFLICHEN, WISSENSCHAFTLICHEN UND TECHNISCHEN DIENSTLEISTUNGEN	2,69	Deutschland
Cherry SE	VERARBEITENDES GEWERBE/HERSTELLUNG VON WAREN	2,59	Deutschland
Serviceware SE	INFORMATION UND KOMMUNIKATION	2,17	Deutschland



## Wie hoch war der Anteil der nachhaltigkeitsbezogenen Investitionen?

### ● Wie sah die Vermögensallokation aus?

Die Vermögensallokation gibt den jeweiligen Anteil der Investitionen in bestimmte Vermögenswerte an.



### ● In welchen Wirtschaftssektoren wurden die Investitionen getätigt?

Sektor	Sub-Sektor	In % der Vermögenswerte
ERBRINGUNG VON FINANZ- UND VERSICHERUNGSDIENSTLEISTUNGEN	Beteiligungsgesellschaften	9,16
ERBRINGUNG VON FREIBERUFLICHEN, WISSENSCHAFTLICHEN UND TECHNISCHEN DIENSTLEISTUNGEN	Verwaltung und Führung von Unternehmen und Betrieben	30,50
GESUNDHEITS- UND SOZIALWESEN	Krankenhäuser	3,28
GRUNDSTUCKS- UND WOHNUNGSWESEN	Kauf und Verkauf von eigenen Grundstücken, Gebäuden und Wohnungen	0,74
HANDEL; INSTANDHALTUNG UND REPARATUR VON KRAFTFAHRZEUGEN	Großhandel mit Holz, Baustoffen, Anstrichmitteln und Sanitärkeramik	0,73
HANDEL; INSTANDHALTUNG UND REPARATUR VON KRAFTFAHRZEUGEN	Großhandel mit pharmazeutischen, medizinischen und orthopädischen Erzeugnissen	4,46
HANDEL; INSTANDHALTUNG UND REPARATUR VON KRAFTFAHRZEUGEN	Sonstiger Einzelhandel in Verkaufsräumen (ohne Antiquitäten und Gebrauchsgüter)	5,69
HANDEL; INSTANDHALTUNG UND REPARATUR VON KRAFTFAHRZEUGEN	Versand- und Internet-Einzelhandel	5,58

INFORMATION UND KOMMUNIKATION	Programmierungstätigkeiten	2,17
INFORMATION UND KOMMUNIKATION	Verlegen von Software	1,71
INFORMATION UND KOMMUNIKATION	Webportale	0,53
VERARBEITENDES GEWERBE/HERSTELLUNG VON WAREN	Herstellung von Datenverarbeitungsgeräten und peripheren Geräten	2,59
VERARBEITENDES GEWERBE/HERSTELLUNG VON WAREN	Herstellung von Geräten und Einrichtungen der Telekommunikationstechnik	1,29

**Ermöglichende Tätigkeiten** wirken unmittelbar ermöglichend darauf hin, dass andere Tätigkeiten einen wesentlichen Beitrag zu den Umweltzielen leisten.

**Übergangstätigkeiten sind Wirtschaftstätigkeiten**, für die es noch keine CO2-armen Alternativen gibt und die Treibhausgasemissionswerte aufweisen, die den besten Leistungen entsprechen.



## Inwiefern waren die nachhaltigen Investitionen mit einem Umweltziel mit der EU-Taxonomie konform?

Der Anteil der taxonomiekonformen Investitionen wurde auf Basis des Gesamtportfolios bzw. des Gesamtportfolios exkl. Staatlicher Emittenten berechnet. Die Bewertung der Investitionen hinsichtlich der zuvor genannten Vermögensallokation in „#1 Ausgerichtet auf ökologische oder soziale Merkmale“, „#2 Andere Investitionen“ und „#1A Nachhaltige Investitionen“ wurde nicht berücksichtigt.

- **Wurde mit dem Finanzprodukt in EU-taxonomiekonforme Tätigkeiten im Bereich fossiles Gas und/oder Kernenergie investiert?<sup>1</sup>**

Ja

In fossiles Gas

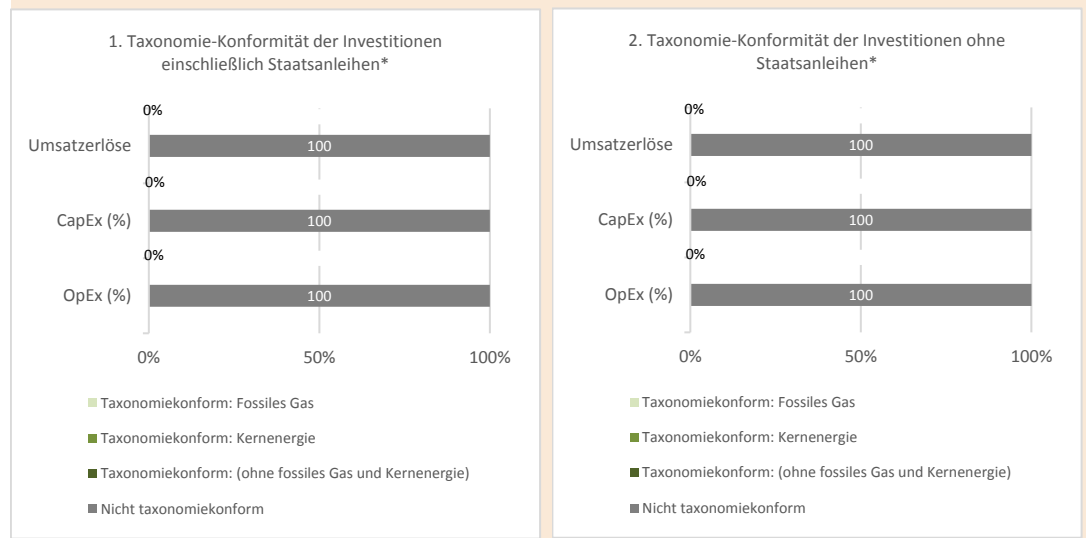
In Kernenergie

Nein

Taxonomiekonforme Tätigkeiten, ausgedrückt durch den Anteil der:

- **Umsatzerlöse**, die den Anteil der Einnahmen aus umweltfreundlichen Aktivitäten der Unternehmen, in die investiert wird, widerspiegeln
- **Investitionsausgaben (CapEx)**, die die umweltfreundlichen Investitionen der Unternehmen, in die investiert wird, aufzeigen, z. B. für den Übergang zu einer grünen Wirtschaft
- **Betriebsausgaben (OpEx)**, die die umweltfreundlichen betrieblichen Aktivitäten der

Die nachstehenden Grafiken zeigen den Mindestprozentsatz der EU-taxonomiekonformen Investitionen in Grün. Da es keine geeignete Methode zur Bestimmung der Taxonomiekonformität von Staatsanleihen\* gibt, zeigt die erste Grafik die Taxonomie-Konformität in Bezug auf alle Investitionen des Finanzprodukts einschließlich der Staatsanleihen, während die zweite Grafik die Taxonomiekonformität nur in Bezug auf die Investitionen des Finanzprodukts zeigt, die keine Staatsanleihen umfassen.



<sup>1</sup> Tätigkeiten im Bereich fossiles Gas und/oder Kernenergie sind nur dann EU-taxonomiekonform, wenn sie zur Eindämmung des Klimawandels („Klimaschutz“) beitragen und kein Ziel der EU-Taxonomie erheblich beeinträchtigen - siehe Erläuterung am linken Rand. Die vollständigen Kriterien für EU-taxonomiekonforme Wirtschaftstätigkeiten im Bereich fossiles Gas und Kernenergie sind in der Delegierten Verordnung (EU) 2022/1214 der Kommission festgelegt.

Unternehmen, in die investiert wird, widerspiegeln

Diese Grafik gibt 100,00% der Gesamtinvestitionen wieder.


\* Für die Zwecke dieser Diagramme umfasst der Begriff „Staatsanleihen“ ohne Risikopositionen gegenüber Staaten.

- **Wie hoch ist der Anteil der Investitionen, die in Übergangstätigkeiten und ermöglichende Tätigkeiten geflossen sind?**

Ermöglichende Tätigkeiten: keine Angabe

Übergangstätigkeiten: keine Angabe

- **Wie hat sich der Anteil der Investitionen, die mit der EU-Taxonomie in Einklang gebracht wurden, im Vergleich zu früheren Bezugszeiträumen entwickelt?**

 sind nachhaltige Investitionen mit einem Umweltziel, die **die Kriterien** für ökologisch nachhaltige Wirtschaftstätigkeiten gemäß der Verordnung (EU) 2020/852 **nicht berücksichtigen**.



### **Wie hoch war der Anteil der nicht mit der EU-Taxonomie konformen nachhaltigen Investitionen mit einem Umweltziel?**

Es werden mit dem Finanzprodukt ökologische/soziale Merkmale beworben, aber keine nachhaltigen Investitionen getätigt. Der Anteil beträgt zum Berichtsstichtag 0 %.



### **Wie hoch war der Anteil der sozial nachhaltigen Investitionen?**

Es werden mit dem Finanzprodukt ökologische/soziale Merkmale beworben, aber keine nachhaltigen Investitionen getätigt. Der Anteil beträgt zum Berichtsstichtag 0 %



### **Welche Investitionen fielen unter „Andere Investitionen“, welcher Anlagezweck wurden mit ihnen verfolgt und gab es einen ökologischen oder sozialen Mindestschutz?**

Zur Umsetzung der Anlageziele und -strategie, kommen Vermögensgegenstände zum Einsatz, die nicht direkt einzelnen Unternehmen zugeordnet werden können. Andere Investitionen sind beispielsweise Geldmarktinstrumente gemäß § 194 KAGB oder Bankguthaben.



### **Welche Maßnahmen wurden während des Bezugszeitraums zur Erfüllung der ökologischen und/oder sozialen Merkmale ergriffen?**

Zur Messung der einzelnen ökologischen oder sozialen Merkmale werden nachfolgende Nachhaltigkeitsindikatoren verwendet:

ESG-Rating

Um im Bereich ESG alle wesentlichen Faktoren abzudecken, arbeiten wir mit einem Kooperationspartner zusammen: Die Daten für die ESG-Integration, zu möglichen Kontroversen sowie zu nachhaltigen Ausschlusskriterien bezieht die Paladin InvAG primär von ISS ESG. Die Bewertung erfolgt auf einer zwölfstufigen Skala von A+ (exzellente Nachhaltigkeitsleistungen) bis D- (schwache Nachhaltigkeitsleistungen). Da die sozialen, governance- und umweltbezogenen Auswirkungen verschiedener Branchen unterschiedlich hoch sind, wird jede untersuchte Branche entsprechend ihrer jeweiligen Relevanz in einer Nachhaltigkeitsmatrix eingeordnet, die eine Prime-Schwelle festlegt.



Einhaltung der Ausschlusskriterien

Bei dem Teilgesellschaftsvermögen kommen Ausschlusskriterien zum Einsatz. Die Einhaltung der Kriterien wird fortlaufend überprüft und in den regelmäßigen Informationen transparent gemacht.

Anzahl der geführten Unternehmensdialoge und Erfolge

Die Paladin InvAG thematisiert in den Unternehmensgesprächen relevante Nachhaltigkeitsanforderungen und berichtet über die Anzahl der geführten Dialoge sowie die erzielten Erfolge.

--> Die Ausschlusskriterien wurden eingehalten. Die Unternehmen wurden nach den o.g. Kriterien ausgewählt.



## Wie hat dieses Finanzprodukt im Vergleich zum bestimmten Referenzwert abgeschnitten?

Es wurde kein Referenzwert im Rahmen der Nachhaltigkeitsstrategie bestimmt.

Bei den **Referenzwerten** handelt es sich um Indizes, mit denen gemessen wird, ob das Finanzprodukt die beworbenen ökologischen oder sozialen Merkmale erreicht.

- **Wie unterscheidet sich der Referenzwert von einem breiten Marktindex?**

Es wurde kein Referenzwert im Rahmen der Nachhaltigkeitsstrategie bestimmt.

- **Wie hat dieses Finanzprodukt in Bezug auf die Nachhaltigkeitsindikatoren abgeschnitten, mit denen die Ausrichtung des Referenzwerts auf die beworbenen ökologischen oder sozialen Merkmale bestimmt wird?**

Es wurde kein Referenzwert im Rahmen der Nachhaltigkeitsstrategie bestimmt.

- **Wie hat dieses Finanzprodukt im Vergleich zum Referenzwert abgeschnitten?**

Es wurde kein Referenzwert im Rahmen der Nachhaltigkeitsstrategie bestimmt.

- **Wie hat dieses Finanzprodukt im Vergleich zum breiten Marktindex abgeschnitten?**

Es wurde kein Referenzwert im Rahmen der Nachhaltigkeitsstrategie bestimmt.