

ERSTE RESPONSIBLE STOCK GLOBAL

Miteigentumsfonds gemäß InvFG

Rechenschaftsbericht 2022/23

Inhaltsübersicht

Allgemeine Informationen zur Kapitalanlagegesellschaft	3
Entwicklung des Fonds	4
Berechnungsmethode des Gesamtrisikos	6
Zusammensetzung des Fondsvermögens.....	6
Vergleichende Übersicht.....	7
Ausschüttung/Auszahlung.....	9
Ertragsrechnung und Entwicklung des Fondsvermögens	10
Vermögensaufstellung zum 30.11.2023	14
Vergütungspolitik	25
Bestätigungsvermerk*	27
Anhang Nachhaltigkeitsbezogene Informationen.....	30
Fondsbestimmungen	49
Details und Erläuterungen zur Besteuerung.....	55

Allgemeine Informationen zur Kapitalanlagegesellschaft

Die Gesellschaft	Erste Asset Management GmbH Am Belvedere 1, A-1100 Wien Telefon: 05 0100-19777, Telefax: 05 0100-919777
Stammkapital	2,50 Mio. EURO
Gesellschafter	Erste Group Bank AG (64,67 %) Erste Bank der österreichischen Sparkassen AG (22,17 %) Steiermärkische Bank und Sparkassen Aktiengesellschaft (3,30 %) Tiroler Sparkasse Bankaktiengesellschaft Innsbruck (1,74 %) DekaBank Deutsche Girozentrale, Frankfurt (1,65 %) „Die Kärntner“ Trust-Vermögensverwaltungsgesellschaft m. b. H. & Co KG (1,65 %) Salzburger Sparkasse Bank Aktiengesellschaft (1,65 %) Sieben Tiroler Sparkassen Beteiligungsgesellschaft m. b. H. (1,65 %) NÖ-Sparkassen Beteiligungsgesellschaft m. b. H. (0,76 %) VIENNA INSURANCE GROUP AG Wiener Versicherung Gruppe (0,76 %)
Aufsichtsrat	Mag. Rudolf SAGMEISTER (Vorsitzender) Manfred BARTALSZKY Dkfm. Maximilian CLARY UND ALDRINGEN Mag. Harald GASSER Mag. Gerhard GRABNER Harald Frank GRUBER Oswald HUBER (Vorsitzender-Stv.) Radovan JELASITY Mag. Ertan PISKIN Dr. Peter PROBER Gabriele SEMMELROCK-WERZER (bis 31.12.2023) Mag. Reinhard WATTL (bis 31.10.2023) Mag. Gerald WEBER vom Betriebsrat entsandt: Martin CECH Mag. Regina HABERHAUER Ing. Heinrich Hubert REINER Peter RIEDERER Nicole WEINHENGST Mag. Manfred ZOUREK
Geschäftsführer	Mag. Heinz BEDNAR Mag. Winfried BUCHBAUER Mag. Peter KARL Mag. Thomas KRAUS
Prokuristen	Karl FREUDENSCHUSS Manfred LENTNER (bis 31.08.2023) Günther MANDL Mag. Gerold PERMOSER Mag. Magdalena REISCHL Oliver RÖDER Mag. Magdalena UJWARY, MA (ab 16.08.2023)
Staatskommissäre	Mag. Wolfgang EXL Mag. Dr. Angelika SCHÄTZ
Fondsprüfer	Ernst & Young Wirtschaftsprüfungsgesellschaft m.b.H.
Depotbank	Erste Group Bank AG

Sehr geehrte Anteilhaber:innen,

wir erlauben uns, Ihnen nachstehend den Bericht des ERSTE RESPONSIBLE STOCK GLOBAL Miteigentumsfonds gemäß InvFG über das Rechnungsjahr vom 01.12.2022 bis 30.11.2023 vorzulegen.

Entwicklung des Fonds

Der ERSTE RESPONSIBLE STOCK GLOBAL ist ein Aktienfonds, der unter Berücksichtigung ethisch-nachhaltiger Veranlagungskriterien in globale Aktien investiert. Im Rahmen unseres integrativen Managementansatzes werden die wichtigsten nachhaltigen Analysemethoden zusammengefasst. Zu den Ausschlusskriterien zählen unter anderem Atomenergie, Kinderarbeit, Waffen, Kohle oder grüne Gentechnologie. Der Fonds orientiert sich an den strengen Nachhaltigkeitskriterien der EAM.

Markt

Im abgelaufenen Rechnungsjahr gab es ein Auf und Ab an den internationalen Börsen. Die hohe Inflation und die Zinserhöhungen der US-Notenbank und der EZB waren dafür verantwortlich. Die Rezessionserwartungen für die USA erfüllten sich nicht, nur in Europa könnte es ein weiteres negatives Quartal beim Wirtschaftswachstum geben.

Im März wurde der Liquiditätsengpass bei drei US-Banken bekannt, die schließlich aufgefangen werden mussten (Silicon Valley Bank, Signature Bank, First Republic). Dies hinterließ deutliche Spuren in der US-Bankenlandschaft, konnte aber die Stimmung an den US-Börsen nur kurzfristig eintrüben. Danach kam die überraschend positive Prognose von Nvidia, die aufgrund des Booms des Themas „Künstliche Intelligenz“, zu einer Neubewertung von vielen Technologieunternehmen führte. So konnten die Börsen bis Ende Juli eine Kursrallye hinlegen. Diese endete mit einer deutlichen Verschlechterung der Zinsprognosen und die Aktienkurse korrigierten bis Ende Oktober. Da die Inflation über den Erwartungen lag, wurde nun viel später mit ersten Zinssenkungen der Notenbanken gerechnet. Dies beschleunigte die Zinsentwicklung der 10jährigen US-Staatsanleihen, die im Oktober sogar eine Verzinsung von 5% erreichten. Im November gab es günstigere Wirtschaftsdaten die wiederum eine niedrigere Inflation erwarten lassen. In der Folge kam das Zinsniveau wieder etwas zurück und ermöglichte eine Aktienkurserholung zum Ende der Rechenschaftsperiode.

Der USD hat im abgelaufenen Jahr rund 4% im Vergleich zu Euro und britischem Pfund verloren. Während der Goldpreis nahezu unverändert blieb, verlor der Erdölpreis 8% auf Eurobasis. Die meisten US-Aktienindizes schlossen das Jahr im Plus, nur der Russel 2000 lag rund 4% in Minus. Die Technologiebörse Nasdaq konnte eine fulminante Kursentwicklung mit rund 30% zeigen, die meisten europäischen Börsen zeigten ebenso eine positive Wertentwicklung, während Kanada, Australien, Hong Kong das Jahr negativ abschlossen.

Der Technologiesektor lieferte die beste Kursentwicklung mit rund 28% gefolgt von Kommunikationsdienstleistungen mit 23%, die schlechteste Wertentwicklung hatten Versorger, Basiskonsum und Energie, die alle eine negative Wertentwicklung zwischen 8% und 10% verbuchen mussten.

Portfolio

Im Fonds wurde während der Berichtsperiode die Gewichtung in Unternehmen des Technologiesektors von 29% auf 34% verstärkt, der zweitgrößte Sektor Gesundheit im Verlauf von 19% auf 16% reduziert.

Im Dezember 2022 mussten wir Tencent (Medien) und Manulife (Finanzen) verkaufen, da sie unseren strengen Nachhaltigkeitskriterien nicht mehr entsprechen.

Im April 2023 haben wir die Halbleiterindustrie reduziert (Verkauf von NXP Semiconductors, Micron) um die Softwareindustrie zu verstärken (Kauf ServiceNow, Fiserv), im September haben wir weitere Verkäufe im Halbleiterbereich durchgeführt (Infineon, Xinyi Solar, Qualcomm). Im November haben wir, um die Aktienkurserholung zu nutzen, die Halbleiterindustrie durch Neukauf von Intel und Micron wieder verstärkt.

Im Verlauf des Jahres haben wir einige neue Titel aus dem Erneuerbare Energie Themenbereich gekauft, Array Technologies (Solar Tracking), Itron (Energie- und Wasserressourcenmanagement) First Solar (Solarpaneele), Nextracker (Solartracking), Encavis (Versorger), Meyer Burger Technology und Wolfspeed. Aufgrund von enttäuschenden Quartalsergebnissen haben wir uns von Plug Power (Wasserstofftechnologie) und Solaredge (Solar-Wechselrichter) getrennt.

Aber auch in anderen Sektoren wurden neue Investments getätigt, u. a. waren das Ashtead (Werkzeugverleih), Compass (Catering), Costco Wholesale (Einzelhandel), Deere (Traktoren), Dell (Computer), Essilor (zyklischer Konsum), Mitsubishi UFJ Financial(Bank), Novo Nordisk (Pharma), Pernod Ricard (Spirituosen), Uipath (Software).

Im März mussten wir uns von Compass wieder trennen, da sie unseren strengen Nachhaltigkeitskriterien nicht mehr entsprechen. Im Oktober erlitt Mitsubishi UFJ Financial dasselbe Schicksal. Weiters wurden Adidas (Sportartikel), Alcoa (Aluminium), B2Gold (Goldmine), Barratt Development (Hausbau), Boston Properties (Immobilien) und Texas Instruments (Halbleiter), Red Care Pharmacy (früher Shop Apotheke) verkauft.

Die beste Wertentwicklung im Fonds auf Eurobasis hatte der Sektor Technologie (+32%), mit den Unternehmen Nvidia (+190%), Adobe (+78%), Broadcom (+74%) und CrowdStrike (+60%) gefolgt von Kommunikationsdienstleistung (+21%) und Finanzwerten (+4%). Die schlechteste Wertentwicklung verbuchte der Versorgungssektor (-42%) gefolgt vom Industriesektor (-17%). Den größten positiven Performancebeitrag zur Fondswertentwicklung lieferte aufgrund der hohen Gewichtung von über 30% des Fondsvermögens ebenfalls der Technologiesektor.

Die schwächste Kursentwicklung wiesen Unternehmen aus dem Erneuerbaren Energiesegment wie Otovo, Chargepoint, TPI Composites und Stem auf. Dieses Segment war für den höchsten negativen Beitrag zur Fondswertentwicklung verantwortlich.

Über mehrere Monate haben wir eine höhere Cashquote gehalten um auf niedrigerem Kursniveau wieder zuzukaufen. Die Aktienquote des Fonds lag innerhalb der Berichtsperiode zwischen 94% und 100%.

Im ERSTE RESPONSIBLE STOCK GLOBAL wurden während der Berichtsperiode keine Futures sowie keine Optionen eingesetzt. Auf der Währungsseite wurden im Berichtszeitraum keine Absicherungen vorgenommen.

Die Performance des Fonds beläuft sich im abgelaufenen Rechnungsjahr auf plus 0,58% (AT0000A01GL7). Damit lag die Kursentwicklung des Fonds hinter der Wertentwicklung des breiten Marktes, was zum Großteil an der Wertentwicklung der Unternehmen aus dem Bereich Erneuerbare Energien liegt.

Nähere Angaben zu den ökologischen/sozialen Merkmalen des Fonds befinden sich in der Beilage „Anhang Nachhaltigkeitsbezogene Informationen“ dieses Rechenschaftsberichtes.

Berechnungsmethode des Gesamtrisikos

Berechnungsmethode des Gesamtrisikos:	Commitment Approach
Verwendetes Referenzvermögen:	-
	Niedrigster Wert: -
Value at Risk:	Ø Wert: -
	Höchster Wert: -
Verwendetes Modell:	-
Höhe des Leverage* bei Verwendung der Value at Risk Berechnungsmethode:	-
Höhe des Leverage** nach § 4 der 4. Derivate-Risikoberechn.- u. Melde VO:	-

* Summe der Nominalwerte der Derivate ohne Berücksichtigung von Aufrechnung und Absicherung (Punkt 8.5. Schema B zum InvFG 2011).

** Gesamtdriverisiko mit Berücksichtigung von Aufrechnung und Absicherung = Summe der Basiswertäquivalente der Derivate in % des Fondsvermögens

Zusammensetzung des Fondsvermögens

	per 30.11.2023	
	Mio. Euro	%
Aktien		
auf Britische Pfund lautend	16,2	2,85
auf Dänische Kronen lautend	9,6	1,69
auf Euro lautend	79,8	14,05
auf Hongkong-Dollar lautend	3,0	0,53
auf Japanische Yen lautend	28,3	4,98
auf Kanadische Dollar lautend	6,4	1,12
auf Norwegische Kronen lautend	0,2	0,04
auf Schweizer Franken lautend	12,0	2,10
auf US-Dollar lautend	409,5	72,07
Wertpapiere	564,9	99,43
Bankguthaben	2,8	0,48
Dividendenansprüche	0,5	0,09
Zinsenansprüche	0,0	0,01
Sonstige Abgrenzungen	-0,0	-0,00
Fondsvermögen	568,1	100,00

Vergleichende Übersicht

Rechnungs- jahr	Fondsvermögen
2020/2021	387.537.728,47
2021/2022	506.255.668,67
2022/2023	568.137.253,83

Allgemeines zur Wertentwicklung:

Die Wertentwicklung von Anteilscheinklassen, welche zum Rechnungsjahresende keine umlaufenden Anteile haben oder während des gesamten Rechnungsjahres keine umlaufenden Anteile hatten, orientiert sich grundsätzlich an der ausschüttungsbereinigten Wertentwicklung des Gesamtfonds. In diesen Fällen wird die Wertentwicklung nachfolgend nicht ausgewiesen.

Bei unterjähriger Auflage einer Anteilscheinklasse berechnet sich die Wertentwicklung und die Wiederveranlagung ab dem Zeitpunkt der Auflage der Anteilscheinklasse. Daher und aufgrund möglicher anderer Gebührensätze und Währungsklassen kommt es grundsätzlich zu einer anderen Wertentwicklung und Wiederveranlagung als in einer vergleichbaren Anteilscheinklasse.

Die Wertentwicklung wird unter Annahme gänzlicher Wiederveranlagung von ausgeschütteten bzw. ausgezahlten Beträgen zum Rechenwert am Ausschüttungstag ermittelt.

Rechnungs- jahr	Fondstyp	ISIN	Währung	Errechneter Wert je Anteil	Ausschüttung/ Auszahlung	Wieder- veranlagung	Wert- entwicklung in Prozent
2020/2021	Ausschütter	AT0000A01GL7	EUR	312,39	8,5000	15,7639	29,07
2021/2022	Ausschütter	AT0000A01GL7	EUR	281,81	5,7500	1,7111	-7,05
2022/2023	Ausschütter	AT0000A01GL7	EUR	277,46	6,5000	0,0000	0,58

Rechnungs- jahr	Fondstyp	ISIN	Währung	Errechneter Wert je Anteil	Ausschüttung/ Auszahlung	Wieder- veranlagung	Wert- entwicklung in Prozent
2020/2021	Ausschütter	AT0000A23A20	EUR	171,42	4,5000	0,0000	29,21
2021/2022	Ausschütter	AT0000A23A20	EUR	159,66	-	-	-
2022/2023	Ausschütter	AT0000A23A20	EUR	161,13	3,8000	0,0000	0,92

Rechnungs- jahr	Fondstyp	ISIN	Währung	Errechneter Wert je Anteil	Ausschüttung/ Auszahlung	Wieder- veranlagung	Wert- entwicklung in Prozent
2020/2021	Thesaurierer	AT0000646799	EUR	444,86	5,8865	28,3094	29,07
2021/2022	Thesaurierer	AT0000646799	EUR	407,69	1,9487	8,6411	-7,02
2022/2023	Thesaurierer	AT0000646799	EUR	407,98	0,3844	0,7826	0,57

Rechnungs- jahr	Fondstyp	ISIN	Währung	Errechneter Wert je Anteil	Ausschüttung/ Auszahlung	Wieder- veranlagung	Wert- entwicklung in Prozent
2020/2021	Thesaurierer	AT0000A28E62	EUR	164,03	2,3907	11,9347	30,44
2021/2022	Thesaurierer	AT0000A28E62	EUR	151,70	0,9645	4,5100	-6,04
2022/2023	Thesaurierer	AT0000A28E62	EUR	153,16	0,3848	1,5179	1,63

ERSTE RESPONSIBLE STOCK GLOBAL

Rechnungs-jahr	Fondstyp	ISIN	Währung	Errechneter Wert je Anteil	Ausschüttung/ Auszahlung	Wieder- veranlagung	Wert- entwicklung in Prozent
2020/2021	Vollthesaurierer	AT0000A0FSN4	EUR	488,63	-	37,7719	29,08
2021/2022	Vollthesaurierer	AT0000A0FSN4	EUR	454,45	-	11,5968	-7,00
2022/2023	Vollthesaurierer	AT0000A0FSN4	EUR	457,00	-	0,9427	0,56

Rechnungs-jahr	Fondstyp	ISIN	Währung	Errechneter Wert je Anteil	Ausschüttung/ Auszahlung	Wieder- veranlagung	Wert- entwicklung in Prozent
2020/2021	Vollthesaurierer	AT0000A23A38	EUR	175,31	-	14,5394	30,09
2021/2022	Vollthesaurierer	AT0000A23A38	EUR	164,32	-	5,5333	-6,27
2022/2023	Vollthesaurierer	AT0000A23A38	EUR	166,54	-	1,6346	1,35

Rechnungs-jahr	Fondstyp	ISIN	Währung	Errechneter Wert je Anteil	Ausschüttung/ Auszahlung	Wieder- veranlagung	Wert- entwicklung in Prozent
2020/2021	Vollthesaurierer	AT0000A2CWG3	HUF	53.335,26	-	3.285,4721	31,34
2021/2022	Vollthesaurierer	AT0000A2CWG3	HUF	55.663,71	-	1.399,2579	4,37
2022/2023	Vollthesaurierer	AT0000A2CWG3	HUF	52.024,35	-	73,6079	-6,54

Rechnungs-jahr	Fondstyp	ISIN	Währung	Errechneter Wert je Anteil	Ausschüttung/ Auszahlung	Wieder- veranlagung	Wert- entwicklung in Prozent
2020/2021	Vollthesaurierer	AT0000A2VH66	USD	-	-	-	-
2021/2022	Vollthesaurierer	AT0000A2VH66	USD	102,60	-	-	-
2022/2023	Vollthesaurierer	AT0000A2VH66	USD	109,50	-	-	-

Rechnungs-jahr	Fondstyp	ISIN	Währung	Errechneter Wert je Anteil	Ausschüttung/ Auszahlung	Wieder- veranlagung	Wert- entwicklung in Prozent
2020/2021	Vollthesaurierer	AT0000A2VH74	USD	-	-	-	-
2021/2022	Vollthesaurierer	AT0000A2VH74	USD	102,61	-	-	-
2022/2023	Vollthesaurierer	AT0000A2VH74	USD	109,52	-	-	-

Ausschüttung/Auszahlung

Für das Rechnungsjahr 01.12.2022 bis 30.11.2023 wird folgende Ausschüttung bzw. Auszahlung vorgenommen. Die kuponauszahlende Bank ist verpflichtet, von dieser Ausschüttung Kapitalertragsteuer in der nachfolgend angeführten Höhe einzubehalten, sofern keine Befreiungsgründe vorliegen.

Die Ausschüttung bzw. Auszahlung wird ab dem 01.03.2024 bei der

Erste Group Bank AG, Wien,

bzw. den jeweiligen depotführenden Banken gutgeschrieben bzw. ausgezahlt.

Fondstyp	ISIN	Währung	Ausschüttung/ Auszahlung		KEST mit Options- erklärung	KEST ohne Options- erklärung	Wieder- veranlagung
Ausschütter	AT0000A01GL7	EUR	6,5000		0,2608	0,2608	0,0000
Ausschütter	AT0000A23A20	EUR	3,8000		0,0929	0,0929	0,0000
Thesaurierer	AT0000646799	EUR	0,3844		0,3844	0,3844	0,7826
Thesaurierer	AT0000A28E62	EUR	0,3848		0,3848	0,3848	1,5179
Vollthesaurierer	AT0000A0FSN4	EUR	-	*	-	-	0,9427
Vollthesaurierer	AT0000A23A38	EUR	-	*	-	-	1,6346
Vollthesaurierer	AT0000A2CWG3	HUF	-	*	-	-	73,6079
Vollthesaurierer	AT0000A2VH66	USD	-	*	-	-	-
Vollthesaurierer	AT0000A2VH74	USD	-	*	-	-	-

* Im Hinblick auf den vorletzten Satz des § 58 Abs 2 des Investmentfondsgesetzes unterbleibt die Auszahlung einer Kapitalertragsteuer.

Ertragsrechnung und Entwicklung des Fondsvermögens

1. Wertentwicklung des Rechnungsjahres (Fonds-Performance)

Ermittlung nach OeKB-Berechnungsmethode pro Anteil in Anteilscheinwährung ohne Berücksichtigung eines Ausgabeaufschlages

Die Wertentwicklung von Anteilscheinklassen, welche zum Rechnungsjahresende keine umlaufenden Anteile haben oder während des gesamten Rechnungsjahres keine umlaufenden Anteile hatten, orientiert sich grundsätzlich an der ausschüttungsbereinigten Wertentwicklung des Gesamtfonds. In diesen Fällen werden die „Wertentwicklung“, der „Nettoertrag pro Anteil“ sowie „Gesamtwert inkl. fiktiv durch Ausschüttung/Auszahlung erworbenen Anteile“ nachfolgend nicht ausgewiesen.

Bei unterjähriger Auflage einer Anteilscheinklasse berechnet sich die Wertentwicklung ab dem Zeitpunkt der Auflage der Anteilscheinklasse. Daher und aufgrund möglicher anderer Gebührensätze und Währungsklassen kommt es grundsätzlich zu einer anderen Wertentwicklung als in einer vergleichbaren Anteilscheinklasse.

AT0000A01GL7 Ausschütter EUR	
Anteilswert am Beginn des Rechnungsjahres (194.499,279 Anteile)	281,81
Ausschüttung / Auszahlung am 27.02.2023 (entspricht rund 0,0216 Anteilen bei einem Rechenwert von 266,38)	5,7500
Anteilswert am Ende des Rechnungsjahres (233.149,922 Anteile)	277,46
Gesamtwert inkl. (fiktiv) durch Ausschüttung/Auszahlung erworbene Anteile	283,45
Nettoertrag pro Anteil	1,64
Wertentwicklung eines Anteiles im Rechnungsjahr	0,58 %

AT0000A23A20 Ausschütter EUR	
Anteilswert am Beginn des Rechnungsjahres (0,000 Anteile)	159,66
Ausschüttung/Auszahlung	0,0000
Anteilswert am Ende des Rechnungsjahres (6.150,000 Anteile)	161,13
Gesamtwert inkl. (fiktiv) durch Ausschüttung/Auszahlung erworbene Anteile	161,13
Nettoertrag pro Anteil	1,47
Wertentwicklung eines Anteiles im Rechnungsjahr	0,92 %

AT0000646799 Thesaurierer EUR	
Anteilswert am Beginn des Rechnungsjahres (712.075,835 Anteile)	407,69
Ausschüttung / Auszahlung am 27.02.2023 (entspricht rund 0,0050 Anteilen bei einem Rechenwert von 391,69)	1,9487
Anteilswert am Ende des Rechnungsjahres (860.958,242 Anteile)	407,98
Gesamtwert inkl. (fiktiv) durch Ausschüttung/Auszahlung erworbene Anteile	410,01
Nettoertrag pro Anteil	2,32
Wertentwicklung eines Anteiles im Rechnungsjahr	0,57 %

AT0000A28E62 Thesaurierer EUR	
Anteilswert am Beginn des Rechnungsjahres (248.125,291 Anteile)	151,70
Ausschüttung / Auszahlung am 27.02.2023 (entspricht rund 0,0066 Anteilen bei einem Rechenwert von 145,88)	0,9645
Anteilswert am Ende des Rechnungsjahres (230.207,825 Anteile)	153,16
Gesamtwert inkl. (fiktiv) durch Ausschüttung/Auszahlung erworbene Anteile	154,17
Nettoertrag pro Anteil	2,47
Wertentwicklung eines Anteiles im Rechnungsjahr	1,63 %

AT0000A0FSN4 Vollthesaurierer EUR	
Anteilswert am Beginn des Rechnungsjahres (149.989,169 Anteile)	454,45
Ausschüttung/Auszahlung	0,0000
Anteilswert am Ende des Rechnungsjahres (142.705,422 Anteile)	457,00
Gesamtwert inkl. (fiktiv) durch Ausschüttung/Auszahlung erworbene Anteile	457,00
Nettoertrag pro Anteil	2,55
Wertentwicklung eines Anteiles im Rechnungsjahr	0,56 %

AT0000A23A38 Vollthesaurierer EUR	
Anteilswert am Beginn des Rechnungsjahres (291.348,764 Anteile)	164,32
Ausschüttung/Auszahlung	0,0000
Anteilswert am Ende des Rechnungsjahres (276.220,613 Anteile)	166,54
Gesamtwert inkl. (fiktiv) durch Ausschüttung/Auszahlung erworbene Anteile	166,54
Nettoertrag pro Anteil	2,22
Wertentwicklung eines Anteiles im Rechnungsjahr	1,35 %

AT0000A2CWG3 Vollthesaurierer HUF	
Anteilswert am Beginn des Rechnungsjahres (54.872,511 Anteile)	55.663,71
Ausschüttung/Auszahlung	0,0000
Anteilswert am Ende des Rechnungsjahres (34.581,422 Anteile)	52.024,35
Gesamtwert inkl. (fiktiv) durch Ausschüttung/Auszahlung erworbene Anteile	52.024,35
Nettoertrag pro Anteil	-3.639,36
Wertentwicklung eines Anteiles im Rechnungsjahr	-6,54 %

AT0000A2VH66 Vollthesaurierer USD	
Anteilswert am Beginn des Rechnungsjahres (0,000 Anteile)	102,60
Ausschüttung/Auszahlung	0,0000
Anteilswert am Ende des Rechnungsjahres (0,000 Anteile)	109,50
Gesamtwert inkl. (fiktiv) durch Ausschüttung/Auszahlung erworbene Anteile	-
Nettoertrag pro Anteil	-
Wertentwicklung eines Anteiles im Rechnungsjahr	-

AT0000A2VH74 Vollthesaurierer USD	
Anteilswert am Beginn des Rechnungsjahres (0,000 Anteile)	102,61
Ausschüttung/Auszahlung	0,0000
Anteilswert am Ende des Rechnungsjahres (0,000 Anteile)	109,52
Gesamtwert inkl. (fiktiv) durch Ausschüttung/Auszahlung erworbene Anteile	-
Nettoertrag pro Anteil	-
Wertentwicklung eines Anteiles im Rechnungsjahr	-

2. Fondsergebnis

a. Realisiertes Fondsergebnis

Ordentliches Fondsergebnis

Erträge (ohne Kursergebnis)

Zinsenerträge (exkl. Ertragsausgleich)	289.385,57	
Dividendenerträge	6.407.751,18	
Sonstige Erträge 8)	0,00	
Summe Erträge (ohne Kursergebnis)		6.697.136,75

Sollzinsen

- 9.032,05

Aufwendungen

Vergütung an die KAG	- 7.223.090,24	
Kosten für Wirtschaftsprüfer u. strl. Vertretung	- 10.758,00	
Publizitätskosten	- 208.858,90	
Wertpapierdepotgebühren	- 244.110,96	
Depotbankgebühren	- 577.846,78	
Kosten für den externen Berater	0,00	
Performancefee	-	
Gebühr Fremdwährungsanteilscheine 9)	- 1.540,60	
Summe Aufwendungen		- 8.266.205,48

Verwaltungskostenrückvergütung aus Subfonds 1)

16,44

Ordentl. Fondsergebnis (exkl. Ertragsausgleich)

- 1.578.084,34

Realisiertes Kursergebnis 2) 3)

Realisierte Gewinne 4)	17.813.914,00	
Realisierte Verluste 5)	- 14.148.072,42	

Realisiertes Kursergebnis (exkl. Ertragsausgleich)

3.665.841,58

Realisiertes Fondsergebnis (exkl. Ertragsausgleich)

2.087.757,24

b. Nicht realisiertes Kursergebnis 2) 3)

Veränderung des nicht realisierten Kursergebnisses 7) 1.841.398,53

Ergebnis des Rechnungsjahres 6)

3.929.155,77

c. Ertragsausgleich

Ertragsausgleich für Erträge des Rechnungsjahres 131.134,89

Ertragsausgleich für Gewinnvorträge von Ausschüttungsanteilen 4.263.584,84

Fondsergebnis gesamt

8.323.875,50

3. Entwicklung des Fondsvermögens

Fondsvermögen am Beginn des Rechnungsjahres	506.255.668,67
Ausschüttung / Auszahlung im Rechnungsjahr	- 2.823.776,53
Ausgabe und Rücknahme von Anteilen	56.381.486,19
Fondsergebnis gesamt	
(das Fondsergebnis ist im Detail im Punkt 2. dargestellt)	8.323.875,50
Fondsvermögen am Ende des Rechnungsjahres	<u>568.137.253,83</u>

- 1) Von Dritten geleistete Rückvergütungen (im Sinn von Provisionen) werden nach Abzug angemessener Aufwandsentschädigungen an den Kapitalanlagefonds weitergeleitet. Zur Deckung des administrativen Aufwands erhält die Erste Group Bank AG 25 % der errechneten Provisionen als Aufwandsentschädigung.
- 2) Realisierte Gewinne und realisierte Verluste sind nicht periodenabgegrenzt und stehen so wie die Veränderung des nicht realisierten Kursergebnisses nicht unbedingt in Beziehung zu der Wertentwicklung des Fonds im Rechnungsjahr.
- 3) Kursergebnis gesamt, ohne Ertragsausgleich (realisiertes Kursergebnis, ohne Ertragsausgleich, zuzüglich Veränderung des nicht realisierten Kursergebnisses): EUR 5.507.240,11.
- 4) Davon Gewinne aus Derivatgeschäften: EUR 0,00.
- 5) Davon Verluste aus Derivatgeschäften: EUR 0,00.
- 6) Das Ergebnis des Rechnungsjahres beinhaltet explizit ausgewiesene Transaktionskosten in Höhe von EUR 151.175,50.
- 7) Davon Veränderung unrealisierte Gewinne EUR 20.983.394,36 und unrealisierte Verluste EUR -19.141.995,83.
- 8) Die in dieser Position ausgewiesenen Erträge entfielen auf Leihegebühren aus Wertpapierleihegeschäften iHv EUR 0,00, die mit der Erste Group Bank AG getätigt wurden, auf Erträge aus Immobilienfonds iHv EUR 0,00, auf sonstige Erträge iHv EUR 0,00 sowie auf Erträge aus Rücknahmeabschlägen iHv EUR 0,00.
- 9) Dem Fonds wird pro Fremdwährungstranche eine monatliche Gebühr für die Administration der Fremdwährungsanteilscheine angelastet.

Vermögensaufstellung zum 30.11.2023

(einschließlich Veränderungen im Wertpapiervermögen vom 01.12.2022 bis 30.11.2023)

Wertpapier-Bezeichnung	Kenn- nummer	Käufe/ Zugänge Stück/Nominale (Nom. in 1.000, ger.)	Verkäufe/ Abgänge	Bestand	Kurs	Kurswert in EUR	%-Anteil am Fonds- vermögen
Amtlich gehandelte Wertpapiere							
Aktien auf Britische Pfund lautend							
Emissionsland Großbritannien							
ASTRAZENECA PLC DL-,25	GB0009895292	13.500	8.500	46.443	101,260	5.456.655,08	0,96
DIAGEO PLC LS-,28935185	GB0002374006	40.000	0	70.000	27,635	2.244.532,11	0,40
SEGRO PLC LS-,10	GB00B5ZN1N88	0	0	173.719	8,122	1.637.112,86	0,29
Summe Emissionsland Großbritannien						<u>9.338.300,05</u>	<u>1,64</u>
Summe Aktien auf Britische Pfund lautend umgerechnet zum Kurs von 0,86185						<u>9.338.300,05</u>	<u>1,64</u>
Aktien auf Dänische Kronen lautend							
Emissionsland Dänemark							
GN STORE NORD A/S NAM.DK1	DK0010272632	0	0	83.972	161,100	1.814.448,00	0,32
ORSTED A/S DK 10	DK0060094928	0	0	14.780	322,400	639.122,28	0,11
VESTAS WIND SYS. DK -,20	DK0061539921	0	0	97.156	189,560	2.470.192,59	0,43
Summe Emissionsland Dänemark						<u>4.923.762,87</u>	<u>0,87</u>
Summe Aktien auf Dänische Kronen lautend umgerechnet zum Kurs von 7,45565						<u>4.923.762,87</u>	<u>0,87</u>
Aktien auf Euro lautend							
Emissionsland Deutschland							
ALLIANZ SE NA O.N.	DE0008404005	0	0	12.644	230,600	2.915.706,40	0,51
COVESTRO AG O.N.	DE0006062144	0	0	40.147	48,200	1.935.085,40	0,34
DEUTSCHE BOERSE NA O.N.	DE0005810055	0	0	11.783	174,300	2.053.776,90	0,36
DEUTSCHE POST AG NA O.N.	DE0005552004	0	0	57.588	43,040	2.478.587,52	0,44
ENCAVIS AG INH. O.N.	DE0006095003	80.000	0	80.000	13,660	1.092.800,00	0,19
HENKEL AG+CO.KGAA VZO	DE0006048432	0	0	22.358	72,200	1.614.247,60	0,28
INFINEON TECH.AG NA O.N.	DE0006231004	80.000	55.958	80.000	35,550	2.844.000,00	0,50
LEG IMMOBILIEN SE NA O.N.	DE000LEG1110	0	0	23.762	70,140	1.666.666,68	0,29
MERCEDES-BENZ GRP NA O.N.	DE0007100000	0	0	33.620	59,580	2.003.079,60	0,35
SAP SE O.N.	DE0007164600	0	0	20.000	145,480	2.909.600,00	0,51
Summe Emissionsland Deutschland						<u>21.513.550,10</u>	<u>3,79</u>
Emissionsland Irland							
CRH PLC EO-,32	IE0001827041	0	0	25.037	57,640	1.443.132,68	0,25
KINGSPAN GRP PLC EO-,13	IE0004927939	0	0	47.240	72,800	3.439.072,00	0,61
Summe Emissionsland Irland						<u>4.882.204,68</u>	<u>0,86</u>

Wertpapier-Bezeichnung	Kenn- nummer	Käufe/ Zugänge Stück/Nominale	Verkäufe/ Abgänge (Nom. in 1.000, ger.)	Bestand	Kurs	Kurswert in EUR	%-Anteil am Fonds- vermögen
Emissionsland Luxemburg							
BEFESA S.A. ORD. O.N.	LU1704650164	0	0	29.086	32,160	935.405,76	0,16
Summe Emissionsland Luxemburg						935.405,76	0,16
Emissionsland Österreich							
ERSTE GROUP BNK INH. O.N.	AT0000652011	17.000	15.000	153.712	37,110	5.704.252,32	1,00
Summe Emissionsland Österreich						5.704.252,32	1,00
Summe Aktien auf Euro lautend						33.035.412,86	5,81
Aktien auf Kanadische Dollar lautend							
Emissionsland Kanada							
LUNDIN MINING CORP.	CA5503721063	0	0	238.707	9,400	1.516.726,92	0,27
Summe Emissionsland Kanada						1.516.726,92	0,27
Summe Aktien auf Kanadische Dollar lautend umgerechnet zum Kurs von 1,47940						1.516.726,92	0,27
Aktien auf US-Dollar lautend							
Emissionsland USA							
BLACKROCK CL. A DL -,01	US09247X1019	520	0	6.374	751,230	4.388.543,69	0,77
ESTEE LAUDER COS A DL-,01	US5184391044	0	0	11.278	127,690	1.319.849,53	0,23
FLUENCE ENER. CL.A.,00001	US34379V1035	95.000	0	95.000	25,080	2.183.667,86	0,38
NEXTRACKER INC. A -,0001	US65290E1010	70.000	0	70.000	40,640	2.607.277,06	0,46
SHOALS TECHS A DL-,00001	US82489W1071	50.000	0	166.999	13,850	2.119.820,50	0,37
Summe Emissionsland USA						12.619.158,64	2,22
Summe Aktien auf US-Dollar lautend umgerechnet zum Kurs von 1,09110						12.619.158,64	2,22
Summe Amtlich gehandelte Wertpapiere						61.433.361,34	10,81
In organisierte Märkte einbezogene Wertpapiere							
Aktien auf Britische Pfund lautend							
Emissionsland Großbritannien							
ASHTAD GRP PLC LS-,10	GB0000536739	60.000	0	60.000	47,630	3.315.890,24	0,58
LEGAL GENL GRP PLCLS-,025	GB0005603997	0	0	431.995	2,293	1.149.346,80	0,20
VODAFONE GROUP PLC	GB00BH4HKS39	0	0	1.116.900	0,713	924.389,13	0,16
Summe Emissionsland Großbritannien						5.389.626,17	0,95
Emissionsland Jersey							
MAN GROUP DL-0342857142	JE00BJ1DLW90	0	0	600.000	2,102	1.463.363,69	0,26
Summe Emissionsland Jersey						1.463.363,69	0,26
Summe Aktien auf Britische Pfund lautend umgerechnet zum Kurs von 0,86185						6.852.989,86	1,21

ERSTE RESPONSIBLE STOCK GLOBAL

Wertpapier-Bezeichnung	Kenn- nummer	Käufe/ Zugänge Stück/Nominale (Nom. in 1.000, ger.)	Verkäufe/ Abgänge	Bestand	Kurs	Kurswert in EUR	%-Anteil am Fonds- vermögen
Aktien auf Dänische Kronen lautend							
Emissionsland Dänemark							
NOVO-NORDISK AS B DK 0,1	DK0062498333	50.000	0	50.000	695,500	4.664.247,92	0,82
Summe Emissionsland Dänemark						4.664.247,92	0,82
Summe Aktien auf Dänische Kronen lautend umgerechnet zum Kurs von 7,45565						4.664.247,92	0,82
Aktien auf Euro lautend							
Emissionsland Finnland							
METSO OYJ	FI0009014575	0	0	179.387	9,030	1.619.864,61	0,29
Summe Emissionsland Finnland						1.619.864,61	0,29
Emissionsland Frankreich							
AIR LIQUIDE INH. EO 5,50	FR0000120073	0	0	12.581	173,800	2.186.577,80	0,38
ALSTOM S.A. INH. EO 7	FR0010220475	0	0	68.099	11,370	774.285,63	0,14
AMUNDI S.A. EO 2,50	FR0004125920	0	0	20.016	56,500	1.130.904,00	0,20
AXA S.A. INH. EO 2,29	FR0000120628	30.000	0	69.793	28,595	1.995.730,84	0,35
BNP PARIBAS INH. EO 2	FR0000131104	10.000	0	87.739	57,770	5.068.682,03	0,89
DASSAULT SYS SE INH.EO,1	FR0014003TT8	40.000	0	40.000	42,965	1.718.600,00	0,30
EIFFAGE SA INH. EO 4	FR0000130452	0	0	21.786	93,000	2.026.098,00	0,36
ESSILORLUXO. INH. EO -,18	FR0000121667	10.000	0	10.000	175,120	1.751.200,00	0,31
KERING S.A. INH. EO 4	FR0000121485	0	0	5.081	393,700	2.000.389,70	0,35
LVMH EO 0,3	FR0000121014	2.150	1.500	8.543	702,700	6.003.166,10	1,06
PERNOD RICARD O.N.	FR0000120693	14.000	0	14.000	158,550	2.219.700,00	0,39
SCHNEIDER ELEC. INH. EO 4	FR0000121972	0	0	17.178	168,620	2.896.554,36	0,51
Summe Emissionsland Frankreich						29.771.888,46	5,24
Emissionsland Niederlande							
AHOLD DELHAIZE,KON.EO-,01	NL0011794037	0	0	90.147	26,560	2.394.304,32	0,42
ASML HOLDING EO -,09	NL0010273215	2.890	3.000	8.327	623,000	5.187.721,00	0,91
HEINEKEN EO 1,60	NL0000009165	0	0	25.031	83,900	2.100.100,90	0,37
ING GROEP NV EO -,01	NL0011821202	0	0	232.775	12,878	2.997.676,45	0,53
STMICROELECTRONICS	NL0000226223	0	0	62.224	43,455	2.703.943,92	0,48
Summe Emissionsland Niederlande						15.383.746,59	2,71
Summe Aktien auf Euro lautend						46.775.499,66	8,23
Aktien auf Hongkong-Dollar lautend							
Emissionsland Hong Kong							
AIA GROUP LTD	HK0000069689	0	0	379.000	67,400	2.997.559,20	0,53
Summe Emissionsland Hong Kong						2.997.559,20	0,53
Summe Aktien auf Hongkong-Dollar lautend umgerechnet zum Kurs von 8,52180						2.997.559,20	0,53

Wertpapier-Bezeichnung	Kenn- nummer	Käufe/ Zugänge Stück/Nominale (Nom. in 1.000, ger.)	Verkäufe/ Abgänge	Bestand	Kurs	Kurswert in EUR	%-Anteil am Fonds- vermögen	
Aktien auf Japanische Yen lautend								
Emissionsland Japan								
IBIDEN CO.LTD	JP3148800000	0	40.000	46.200	7.071,000	2.025.261,19	0,36	
KURITA WATER IND.	JP3270000007	0	0	45.500	5.238,000	1.477.525,96	0,26	
MURATA MFG	JP3914400001	79.800	26.600	79.800	2.883,500	1.426.530,55	0,25	
NINTENDO CO. LTD	JP3756600007	0	0	44.000	6.912,000	1.885.448,33	0,33	
ONO PHARMACEUT.	JP3197600004	0	0	97.700	2.721,000	1.648.091,55	0,29	
SEKISUI HOUSE	JP3420600003	0	0	167.200	3.029,000	3.139.740,64	0,55	
SONY GROUP CORP.	JP3435000009	20.200	0	49.900	12.820,000	3.965.946,02	0,70	
SUNTORY BEVERAG.+FOOD LTD	JP3336560002	0	0	54.400	4.648,000	1.567.556,66	0,28	
TAKEDA PHARM.CO.LTD.	JP3463000004	0	0	68.600	4.165,000	1.771.321,32	0,31	
TOKIO MARINE HOLDINGS INC	JP3910660004	0	0	115.500	3.648,000	2.612.131,54	0,46	
TOKYO ELECTRON LTD	JP3571400005	23.100	9.200	23.100	24.025,000	3.440.595,40	0,61	
TOYOTA MOTOR CORP.	JP3633400001	0	0	191.100	2.794,500	3.310.724,40	0,58	
						Summe Emissionsland Japan	28.270.873,56	4,98
						Summe Aktien auf Japanische Yen lautend umgerechnet zum Kurs von 161,30275	28.270.873,56	4,98
Aktien auf Kanadische Dollar lautend								
Emissionsland Kanada								
METRO INC.	CA59162N1096	50.000	0	50.000	68,010	2.298.566,99	0,40	
TORONTO-DOMINION BK	CA8911605092	0	0	45.824	82,740	2.562.848,29	0,45	
						Summe Emissionsland Kanada	4.861.415,28	0,86
						Summe Aktien auf Kanadische Dollar lautend umgerechnet zum Kurs von 1,47940	4.861.415,28	0,86
Aktien auf Norwegische Kronen lautend								
Emissionsland Norwegen								
OTOVO ASA NK 0,01	N00010809783	0	0	691.606	3,440	202.293,62	0,04	
						Summe Emissionsland Norwegen	202.293,62	0,04
						Summe Aktien auf Norwegische Kronen lautend umgerechnet zum Kurs von 11,76075	202.293,62	0,04
Aktien auf Schweizer Franken lautend								
Emissionsland Schweiz								
LOGITECH INTL NA SF -,25	CH0025751329	0	0	24.719	76,240	1.986.378,46	0,35	
LONZA GROUP AG NA SF 1	CH0013841017	0	0	4.000	338,400	1.426.719,37	0,25	
MEYER BUR.TECH.NAM.SF-,05	CH0108503795	2.500.000	0	2.500.000	0,204	538.603,43	0,09	
ROCHE HLDG AG GEN.	CH0012032048	6.100	4.000	21.896	236,050	5.447.747,88	0,96	
STRAUMANN HLDG NA SF 0,01	CH1175448666	0	0	20.169	120,250	2.556.334,39	0,45	
						Summe Emissionsland Schweiz	11.955.783,53	2,10
						Summe Aktien auf Schweizer Franken lautend umgerechnet zum Kurs von 0,94875	11.955.783,53	2,10

ERSTE RESPONSIBLE STOCK GLOBAL

Wertpapier-Bezeichnung	Kenn- nummer	Käufe/ Zugänge Stück/Nominale (Nom. in 1.000, ger.)	Verkäufe/ Abgänge	Bestand	Kurs	Kurswert in EUR	%-Anteil am Fonds- vermögen
Aktien auf US-Dollar lautend							
Emissionsland Irland							
ACCENTURE A DL-,0000225	IE00B4BNMY34	10.600	3.600	19.266	333,140	5.882.389,55	1,04
JOHNSON CONTR.INTL.DL-,01	IE00BY7QL619	0	0	30.000	52,800	1.451.745,94	0,26
LINDE PLC EO -,001	IE000S9YS762	5.444	0	5.444	413,770	2.064.488,94	0,36
TRANE TECHNOLOG. PLC DL 1	IE00BK9ZQ967	0	0	14.331	225,410	2.960.636,71	0,52
Summe Emissionsland Irland						<u>12.359.261,14</u>	<u>2,18</u>
Emissionsland Jersey							
APTIV PLC DL -,01	JE00B783TY65	0	0	12.789	82,840	970.984,11	0,17
Summe Emissionsland Jersey						<u>970.984,11</u>	<u>0,17</u>
Emissionsland USA							
ABBOTT LABS	US0028241000	3.400	0	46.899	104,290	4.482.720,84	0,79
ABBVIE INC. DL-,01	US00287Y1091	0	0	24.159	142,390	3.152.781,61	0,55
ADOBE INC.	US00724F1012	5.300	2.700	10.914	611,010	6.111.779,98	1,08
ADVANCED MIC.DEV. DL-,01	US0079031078	22.300	30.000	24.488	121,160	2.719.243,04	0,48
ALIGN TECHNOLOGY DL-,0001	US0162551016	0	0	8.655	213,800	1.695.938,96	0,30
ALPHABET INC.CL C DL-,001	US02079K1079	2.500	5.400	91.960	133,920	11.287.034,37	1,99
ALPHABET INC.CL.A DL-,001	US02079K3059	28.500	5.400	120.622	132,530	14.651.300,21	2,58
AMGEN INC. DL-,0001	US0311621009	0	0	8.895	269,640	2.198.192,47	0,39
APPLE INC.	US0378331005	15.200	8.400	239.630	189,950	41.717.274,77	7,34
APPLIED MATERIALS INC.	US0382221051	0	15.000	12.852	149,780	1.764.249,44	0,31
ARRAY TECHNOLOGIES -,001	US04271T1007	130.000	0	130.000	15,470	1.843.185,78	0,32
AT + T INC. DL 1	US00206R1023	0	0	139.889	16,570	2.124.425,56	0,37
BIOGEN INC. DL -,0005	US09062X1037	0	0	7.769	234,080	1.666.728,55	0,29
BIOMARIN PHAR. DL-,001	US09061G1013	0	0	17.546	91,080	1.464.659,22	0,26
BOOKING HLDGS DL-,008	US09857L1089	535	0	1.735	3.125,700	4.970.295,57	0,87
BRISTOL-MYERS SQUIBB DL-10	US1101221083	6.000	0	74.336	49,380	3.364.230,30	0,59
BROADCOM INC. DL-,001	US11135F1012	4.918	1.700	9.218	925,730	7.820.634,24	1,38
CATERPILLAR INC. DL 1	US1491231015	4.000	0	14.741	250,720	3.387.282,12	0,60
CHARGEPOINT HOLDINGS CL.A	US15961R1059	200.000	0	200.000	1,860	340.940,34	0,06
CIGNA GROUP, THE DL 1	US1255231003	12.500	3.500	18.665	262,880	4.496.980,30	0,79
CISCO SYSTEMS DL-,001	US17275R1023	0	0	38.004	48,380	1.685.119,16	0,30
COLGATE-PALMOLIVE DL 1	US1941621039	0	0	31.987	78,770	2.309.243,87	0,41
COSTCO WHOLESALE DL-,005	US22160K1051	7.000	0	7.000	592,740	3.802.749,52	0,67
CROWDSTRIKE HLD. DL-,0005	US22788C1053	0	0	16.828	236,990	3.655.089,10	0,64
CVS HEALTH CORP. DL-,01	US1266501006	0	0	40.824	67,950	2.542.379,98	0,45
DARLING INGRED.INC.DL-,01	US2372661015	0	0	35.302	43,870	1.419.392,12	0,25
DEERE CO. DL 1	US2441991054	5.000	0	5.000	364,410	1.669.920,26	0,29
DELL TECHS INC. C DL-,01	US24703L2025	40.000	0	40.000	75,870	2.781.413,25	0,49
DISNEY (WALT) CO.	US2546871060	0	0	28.642	92,690	2.433.165,59	0,43
ECOLAB INC. DL 1	US2788651006	0	0	6.911	191,730	1.214.413,01	0,21
EDWARDS LIFESCIENCES	US28176E1082	0	0	10.958	67,710	680.016,66	0,12

Wertpapier-Bezeichnung	Kenn- nummer	Käufe/ Zugänge Stück/Nominale (Nom. in 1.000, ger.)	Verkäufe/ Abgänge	Bestand	Kurs	Kurswert in EUR	%-Anteil am Fonds- vermögen
EMERSON EL. DL -,50	US2910111044	25.000	0	25.000	88,900	2.036.935,20	0,36
ENPHASE ENERGY INC.DL-,01	US29355A1079	14.200	0	25.345	101,020	2.346.578,59	0,41
EQUINIX INC. DL-,001	US29444U7000	0	0	4.753	815,010	3.550.309,35	0,62
FEDEX CORP. DL-,10	US31428X1063	0	0	10.728	258,830	2.544.888,86	0,45
FIRST SOLAR INC. D -,001	US3364331070	17.000	0	17.000	157,780	2.458.308,13	0,43
FISERV INC. DL-,01	US3377381088	19.000	0	19.000	130,610	2.274.392,81	0,40
FMC CORP. DL-,10	US3024913036	0	0	13.428	53,660	660.385,37	0,12
GILEAD SCIENCES DL-,001	US3755581036	0	0	22.281	76,600	1.564.223,81	0,28
HANN.ARM.SUS.INF.CA.DL-01	US41068X1000	100.000	0	147.927	24,210	3.282.295,55	0,58
HILTON WORLD.HDGS DL -,01	US43300A2033	0	0	20.700	167,520	3.178.135,83	0,56
HOME DEPOT INC. DL-,05	US4370761029	0	0	12.522	313,490	3.597.765,36	0,63
HUNTINGTON BANCSHS INC.	US4461501045	0	0	194.105	11,260	2.003.136,56	0,35
INTEL CORP. DL-,001	US4581401001	110.000	0	110.000	44,700	4.506.461,37	0,79
INTL BUS. MACH. DL-,20	US4592001014	15.000	0	15.000	158,560	2.179.818,53	0,38
INTUIT INC. DL-,01	US4612021034	0	0	8.672	571,460	4.541.931,19	0,80
IQVIA HLDGS DL-,01	US46266C1053	0	0	12.841	214,100	2.519.712,31	0,44
ITRON INC.	US4657411066	30.000	0	30.000	67,380	1.852.625,79	0,33
JOHNSON + JOHNSON DL 1	US4781601046	11.200	7.200	42.141	154,660	5.973.354,47	1,05
LAM RESEARCH CORP.DL-,001	US5128071082	2.000	0	5.710	715,920	3.746.588,95	0,66
LOWE'S COS INC. DL-,50	US5486611073	0	5.000	16.690	198,830	3.041.401,06	0,54
MADRIGAL PHARMAC. DL-,01	US5588681057	20.000	0	20.000	203,300	3.726.514,53	0,66
MASTERCARD INC.A DL-,0001	US57636Q1040	6.100	3.800	16.545	413,830	6.275.151,09	1,10
MERCK CO. DL-,01	US58933Y1055	16.400	10.500	62.685	102,480	5.887.598,57	1,04
METLIFE INC. DL-,01	US59156R1086	52.000	0	52.000	63,630	3.032.499,31	0,53
MICROCHIP TECH. DL-,001	US5950171042	0	15.284	20.000	83,440	1.529.465,68	0,27
MICRON TECHN. INC. DL-,10	US5951121038	40.000	34.137	40.000	76,120	2.790.578,32	0,49
MICROSOFT DL-,00000625	US5949181045	12.900	4.300	115.701	378,910	40.179.878,94	7,07
MORGAN STANLEY DL-,01	US6174464486	4.500	0	56.309	79,340	4.094.543,18	0,72
MOSAIC CO. DL-,01	US61945C1036	0	0	35.000	35,890	1.151.269,36	0,20
NEWMONT CORP. DL 1,60	US6516391066	0	0	25.160	40,190	926.753,18	0,16
NIKE INC. B	US6541061031	0	0	31.376	110,270	3.170.957,31	0,56
NVIDIA CORP. DL-,01	US67066G1040	4.000	18.500	37.208	467,700	15.949.208,69	2,81
ORACLE CORP. DL-,01	US68389X1054	10.000	0	44.540	116,210	4.743.830,45	0,83
PAYPAL HDGS INC.DL-,0001	US70450Y1038	0	0	16.713	57,610	882.445,17	0,16
PEPSICO INC. DL-,0166	US7134481081	12.400	0	31.779	168,290	4.901.556,15	0,86
PFIZER INC. DL-,05	US7170811035	10.000	0	125.114	30,470	3.493.926,84	0,61
PROCTER GAMBLE	US7427181091	11.600	9.700	42.310	153,520	5.953.103,47	1,05
PROLOGIS INC. DL-,01	US74340W1036	5.200	0	45.199	114,930	4.760.994,47	0,84
QUANTA SVCS DL-,00001	US74762E1029	0	0	15.436	188,310	2.664.057,52	0,47
REGAL REXNORD CORP.DL-,01	US7587501039	20.000	0	20.000	119,800	2.195.949,04	0,39
REGENERON PHARMAC.DL-,001	US75886F1075	0	0	3.864	823,810	2.917.424,47	0,51
S+P GLOBAL INC. DL 1	US78409V1044	0	0	6.372	415,830	2.428.438,05	0,43
SALESFORCE INC. DL-,001	US79466L3024	12.700	0	26.934	251,900	6.218.196,87	1,09
SERVICENOW INC. DL-,001	US81762P1021	5.000	0	5.000	685,740	3.142.425,08	0,55
SHERWIN-WILLIAMS DL 1	US8243481061	0	0	8.590	278,800	2.194.933,55	0,39
STEM INC. DL-,0001	US85859N1028	60.000	0	184.200	2,870	484.514,71	0,09
SUNNOVA ENERGY INT.-,0001	US86745K1043	130.000	0	248.225	11,600	2.638.997,34	0,46
SUNRUN INC. DL-,0001	US86771W1053	140.000	0	261.272	12,900	3.089.000,82	0,54
TAKE-TWO INTERACT. SOFTW.	US8740541094	17.000	0	17.000	158,200	2.464.851,98	0,43

ERSTE RESPONSIBLE STOCK GLOBAL

Wertpapier-Bezeichnung	Kenn- nummer	Käufe/ Zugänge Stück/Nominale (Nom. in 1.000, ger.)	Verkäufe/ Abgänge	Bestand	Kurs	Kurswert in EUR	%-Anteil am Fonds- vermögen
THERMO FISH.SCIENTIF.DL 1	US8835561023	750	0	9.551	495,760	4.339.660,67	0,76
TJX COS INC. DL 1	US8725401090	0	0	28.643	88,110	2.313.018,72	0,41
TPI COMPOSITES INC. -,01	US87266J1043	0	0	129.119	2,110	249.693,97	0,04
TRIMBLE INC.	US8962391004	0	0	25.046	46,400	1.065.103,47	0,19
UIPATH INC. A DL-,00001	US90364P1057	100.000	0	100.000	19,760	1.811.016,41	0,32
UNITEDHEALTH GROUP DL-,01	US91324P1021	7.800	5.800	14.988	552,970	7.595.925,54	1,34
VISA INC. CL. A DL -,0001	US92826C8394	15.100	6.300	35.256	256,680	8.293.932,80	1,46
WASTE MANAGEMENT	US94106L1098	0	0	9.337	170,990	1.463.233,10	0,26
WESTINGH.AI.BR.T. DL-,01	US9297401088	0	0	22.525	116,560	2.406.300,06	0,42
WOLFSPEED INC. DL-,00125	US9778521024	25.000	0	25.000	36,860	844.560,54	0,15
XYLEM INC. DL-,01	US98419M1009	0	0	14.398	105,130	1.387.280,49	0,24
ZIMMER BIOMET HLDGS DL-01	US98956P1021	0	0	20.001	116,310	2.132.083,50	0,38
ZOETIS INC. CL.A DL -,01	US98978V1035	15.000	0	15.000	176,670	2.428.787,46	0,43
				Summe Emissionsland USA		383.531.690,15	67,51
				Summe Aktien auf US-Dollar lautend umgerechnet zum Kurs von 1,09110		396.861.935,40	69,85
				Summe In organisierte Märkte einbezogene Wertpapiere		503.442.598,03	88,61

Gliederung des Fondsvermögens

Wertpapiere	564.875.959,37	99,43
Bankguthaben	2.751.964,49	0,48
Dividendenansprüche	491.996,56	0,09
Zinsenansprüche	41.275,99	0,01
Sonstige Abgrenzungen	-23.942,58	- 0,00
Fondsvermögen	568.137.253,83	100,00

Hinweis an die Anleger:

Die Bewertung von Vermögenswerten in illiquiden Märkten kann von ihren tatsächlichen Veräußerungspreisen abweichen.

Umlaufende Ausschüttungsanteile	AT0000A01GL7	Stück	233.149,922
Anteilswert Ausschüttungsanteile	AT0000A01GL7	EUR	277,46
Umlaufende Ausschüttungsanteile	AT0000A23A20	Stück	6.150,000
Anteilswert Ausschüttungsanteile	AT0000A23A20	EUR	161,13
Umlaufende Thesaurierungsanteile	AT0000646799	Stück	860.958,242
Anteilswert Thesaurierungsanteile	AT0000646799	EUR	407,98
Umlaufende Thesaurierungsanteile	AT0000A28E62	Stück	230.207,825
Anteilswert Thesaurierungsanteile	AT0000A28E62	EUR	153,16
Umlaufende Vollthesaurierungsanteile	AT0000A0FSN4	Stück	142.705,422
Anteilswert Vollthesaurierungsanteile	AT0000A0FSN4	EUR	457,00

Umlaufende Vollthesaurierungsanteile	AT0000A23A38	Stück	276.220,613
Anteilswert Vollthesaurierungsanteile	AT0000A23A38	EUR	166,54
Umlaufende Vollthesaurierungsanteile	AT0000A2CWG3	Stück	34.581,422
Anteilswert Vollthesaurierungsanteile	AT0000A2CWG3	HUF	52.024,35
Umlaufende Vollthesaurierungsanteile	AT0000A2VH66	Stück	0,000
Anteilswert Vollthesaurierungsanteile	AT0000A2VH66	USD	109,50
Umlaufende Vollthesaurierungsanteile	AT0000A2VH74	Stück	0,000
Anteilswert Vollthesaurierungsanteile	AT0000A2VH74	USD	109,52

Pensionsgeschäfte iSd der VO (EU) 2015/2365 (The Regulation on Transparency of Securities Financing Transactions and of Reuse) dürfen für den Fonds nicht eingesetzt werden. Pensionsgeschäfte wurden deshalb nicht eingesetzt.

Für den Investmentfonds wurden keine Total Return Swaps (Gesamtrenditeswaps) iSd VO (EU) 2015/2365 (The Regulation on Transparency of Securities Financing Transactions and of Reuse) in der Berichtsperiode abgeschlossen.

Wertpapierleihegeschäfte iSd der VO (EU) 2015/2365 (The Regulation on Transparency of Securities Financing Transactions and of Reuse) dürfen für den Fonds nicht eingesetzt werden. Wertpapierleihegeschäfte wurden deshalb nicht eingesetzt.

Erläuterung zum Ausweis gemäß der delegierten Verordnung (EU) Nr. 2016/2251 zur Ergänzung der Verordnung (EU) Nr. 648/2012 des Europäischen Parlaments und des Rates über OTC-Derivate, zentrale Gegenparteien und Transaktionsregister durch technische Regulierungsstandards zu Risikominderungstechniken für nicht durch eine zentrale Gegenpartei gelearnte OTC-Derivatekontrakte:

Alle OTC Derivate werden über die Erste Group Bank AG gehandelt.

Im Falle des negativen Exposures der Derivate werden unter Berücksichtigung der vertraglich vereinbarten Schwelle Sicherheiten in Form von Barmitteln oder Anleihen an die Erste Group Bank AG geleistet.

Im Falle des positiven Exposures der Derivate werden unter Berücksichtigung der vertraglich vereinbarten Schwelle auf EUR lautende Schuldverschreibungen der Zentralstaaten oder Zentralbanken der Länder der Eurozone von der Erste Group Bank AG als Sicherheit an den Investmentfonds geleistet. Für diese Sicherheiten wurde ein einheitlicher Abschlag in Höhe von 4 % mit dem Counterpart vereinbart. Im Falle regulatorischer Vorgaben, die einen anderen Abschlag oder Bereitstellung alternativer Sicherheiten erfordern, wird diese entsprechende Vorgabe eingehalten.

ERSTE RESPONSIBLE STOCK GLOBAL

Während des Berichtszeitraumes getätigte Käufe und Verkäufe in Wertpapieren, soweit sie nicht in der Vermögensaufstellung genannt sind

Wertpapier-Bezeichnung	Kenn- nummer	Käufe/ Zugänge Stück/Nominale (Nom. in 1.000, ger.)	Verkäufe/ Abgänge
Amtlich gehandelte Wertpapiere			
Aktien auf Dänische Kronen lautend			
Emissionsland Dänemark			
NOVO-NORDISK NAM.B DK-,20	DK0060534915	25.000	25.000
Aktien auf Euro lautend			
Emissionsland Deutschland			
ADIDAS AG NA O.N.	DE000A1EWWWO	0	14.248
Emissionsland Niederlande			
REDCARE PHARMACY INH.	NL0012044747	15.000	15.000
Aktien auf Schwedische Kronen lautend			
Emissionsland Schweden			
ESSITY AB B	SE0009922164	0	70.722
Aktien auf US-Dollar lautend			
Emissionsland Irland			
LINDE PLC EO 0,001	IE00BZ12WP82	0	11.444
Emissionsland USA			
VMWARE INC.CLASS A	US9285634021	0	7.143
In organisierte Märkte einbezogene Wertpapiere			
Aktien auf Britische Pfund lautend			
Emissionsland Großbritannien			
BARRATT DEV. PLC LS-,10	GB0000811801	0	205.349
COMPASS GROUP LS-,1105	GB00BD6K4575	110.000	110.000
PRUDENTIAL PLC LS-,05	GB0007099541	0	108.060

Wertpapier-Bezeichnung	Kenn- nummer	Käufe/ Zugänge Stück/Nominale (Nom. in 1.000, ger.)	Verkäufe/ Abgänge
Aktien auf Euro lautend			
Emissionsland Niederlande			
ADYEN N.V. EO-,01	NL0012969182	1.000	1.000
Aktien auf Hongkong-Dollar lautend			
Emissionsland Cayman Inseln			
TENCENT HLDGS HD-,00002	KYG875721634	0	64.500
XINYI SOLAR HLDGS	KYG9829N1025	0	1.412.000
Emissionsland China			
GOLDWIND SCIE.+TECHNO. H	CNE100000PP1	0	1.468.700
Aktien auf Japanische Yen lautend			
Emissionsland Japan			
mitsubishi UFJ FINL GRP	JP3902900004	400.000	400.000
Aktien auf Kanadische Dollar lautend			
Emissionsland Kanada			
B2GOLD CORP.	CA11777Q2099	0	395.637
MANULIFE FINANCIAL CORP.	CA56501R1064	0	131.442
Aktien auf US-Dollar lautend			
Emissionsland Cayman Inseln			
DAQO NEW ENERGY CRP.ADR 5	US23703Q2030	0	46.371
NIU TECH. ADR/2 A -,0001	US65481N1000	0	193.855
Emissionsland Niederlande			
NXP SEMICONDUCTORS EO-,20	NL0009538784	0	11.052
Emissionsland Schweiz			
TE CONNECTIV.LTD. SF 0,57	CH0102993182	0	19.896
Emissionsland USA			
3M CO. DL-,01	US88579Y1010	0	12.032
ALCOA CORP. O.N.	US0138721065	0	28.159

ERSTE RESPONSIBLE STOCK GLOBAL

Wertpapier-Bezeichnung	Kenn- nummer	Käufe/ Zugänge Stück/Nominale (Nom. in 1.000, ger.)	Verkäufe/ Abgänge
BOSTON PROPERTIES DL-,01	US1011211018	0	18.686
CSX CORP. DL 1	US1264081035	0	60.172
DANAHER CORP. DL-,01	US2358511028	0	13.380
EL. ARTS INC. DL-,01	US2855121099	0	18.463
ELEVANCE HEALTH DL-,01	US0367521038	0	3.812
LAB. CORP.OF AMER. DL-,10	US50540R4092	0	6.897
LINCOLN NATL	US5341871094	0	39.230
OTIS WORLDWID.CORP DL-,01	US68902V1070	0	25.539
PLUG POWER INC. DL-,01	US72919P2020	150.000	259.074
PRUDENTIAL FINL DL-,01	US7443201022	0	22.016
QUALCOMM INC. DL-,0001	US7475251036	0	26.142
SOLAREGE TECHN. DL-,0001	US83417M1045	14.000	24.129
TEXAS INSTR. DL 1	US8825081040	0	14.489
UNION PAC. DL 2,50	US9078181081	0	7.154

Wien, den 31.01.2024

Erste Asset Management GmbH
elektronisch gefertigt

Prüfinformation: Die elektronischen Signaturen dieses Dokumentes können auf der Homepage der Rundfunk und Telekom Regulierungs-GmbH (<https://www.signatur.rtr.at/de/vd/Pruefung.html>) geprüft werden.
Hinweis: Dieses Dokument wurde mit zwei qualifizierten elektronischen Signaturen gefertigt. Eine qualifizierte elektronische Signatur hat die gleiche Rechtswirkung wie eine handschriftliche Unterschrift (Art 25 der Verordnung (EU) Nr. 910/2014 („eIDAS-Verordnung“)).

Vergütungspolitik

An Mitarbeiter der Erste Asset Management GmbH gezahlte Vergütungen in EUR (Geschäftsjahr 2022 der Erste Asset Management GmbH)

Es werden keine Anlageerfolgsprämien und keine sonstigen, direkt von den Investmentfonds gezahlten Beträge geleistet.

Anzahl der Mitarbeiter per 31.12.2022	279
Anzahl der Risikoträger im Jahr 2022	144
fixe Vergütungen	21.036.836
variable Vergütungen (Boni)	5.725.006
Summe Vergütungen für Mitarbeiter	26.761.842
davon Vergütungen für Geschäftsführer	1.223.760
davon Vergütungen für Führungskräfte - Risikoträger	4.144.774
davon Vergütungen für Risikoträger mit Kontrollfunktionen *	1.562.971
davon Vergütungen für sonstige Risikoträger	8.576.902
davon Vergütungen für Mitarbeiter, die sich aufgrund Ihrer Gesamtvergütung in derselben Einkommensstufe befinden wie Geschäftsführer und Risikoträger	0
Summe Vergütungen für Risikoträger	15.508.407

* Führungskräfte mit Kontrollfunktionen werden in dieser Gruppe ausgewiesen

Grundsätze für die Regelung leistungsbezogener Vergütungsteile

Die Verwaltungsgesellschaft hat Vergütungsgrundsätze festgelegt, um eventuelle Interessenkonflikte zu vermeiden und die Einhaltung der Wohlverhaltensregeln bei der Vergütung relevanter Personen sicherzustellen.

Bei allen Mitarbeitern der Verwaltungsgesellschaft stellen die fixen Gehaltsbestandteile einen ausreichend hohen Anteil an der Gesamtvergütung dar, um auf individueller Ebene die Umsetzung einer variablen Vergütungspolitik zu ermöglichen.

Die Gesamtvergütung (fixe und variable Bestandteile) unterliegt dem Prinzip der Ausgewogenheit und ist an Nachhaltigkeit geknüpft, um das Eingehen übermäßiger Risiken nicht zu belohnen. Die variable Vergütung stellt daher maximal einen ausgewogenen Anteil an der Gesamtvergütung eines Mitarbeiters dar.

Die leistungsbezogenen Vergütungsteile dienen sowohl den kurz- als auch den langfristigen Interessen der Verwaltungsgesellschaft und tragen zur Vermeidung risikofreudigen Verhaltens bei. Die leistungsbezogenen Vergütungsteile berücksichtigen sowohl die persönliche Leistung als auch die Profitabilität der Verwaltungsgesellschaft. Die Größe des Bonuspools wird auf Basis der auf verschiedene Mitarbeiterkategorien anwendbaren Bonuspotenziale berechnet. Bonuspotenziale sind ein Prozentsatz der fixen Jahresbruttovergütung. Das Bonuspotenzial beträgt maximal 100% der fixen Jahresbruttovergütung. Der Bonuspool wird entsprechend dem Erfolg der Verwaltungsgesellschaft angepasst. Der persönliche Bonus ist an die persönliche Leistung gebunden. Die Summe persönlicher Boni ist durch die Größe des Bonuspools nach Malus-Anpassungen limitiert.

ERSTE RESPONSIBLE STOCK GLOBAL

Die leistungsbezogenen Zahlungen sind für alle Mitarbeiter, einschließlich der wesentlichen Risikoträger (gemäß der Definition in der Vergütungspolitik), und der Geschäftsführer der Verwaltungsgesellschaft mit 100% der Jahresbruttovergütung limitiert.

Das Vergütungssystem besteht aus 3 Komponenten:

- 1) Fixe Vergütung
- 2) Variable Vergütung
- 3) Nebenleistungen

Das Bonuspotenzial basiert auf der fixen Jahresbruttovergütung. Die Zielvereinbarungen der Mitarbeiter enthalten qualitative und/oder quantitative Zielsetzungen. Die Auszahlung von leistungsbezogenen Vergütungsteilen ist an eine Mindestprofitabilität der Verwaltungsgesellschaft sowie an Leistungsziele gebunden.

Die Auszahlung von leistungsbezogenen Vergütungsteilen erfolgt zu 60% unmittelbar, wobei, für Mitarbeiter die direkt am Fonds- und Portfoliomanagement beteiligt sind, davon 50% sofort in bar und 50% in Form von unbaren Instrumenten nach einem Jahr ausbezahlt werden. Die übrigen 40% von leistungsbezogenen Vergütungsteilen werden zurückbehalten und über einen Zeitraum von drei Jahren ausbezahlt, wobei, für Mitarbeiter die direkt am Fonds- und Portfoliomanagement beteiligt sind, auch hiervon 50% in bar und 50% in Form von unbaren Instrumenten ausbezahlt werden. Die unbaren Instrumente können aus Anteilen eines von der Verwaltungsgesellschaft verwalteten Investmentfonds, gleichwertigen Beteiligungen oder mit Anteilen verknüpften Instrumenten oder gleichwertigen unbaren Instrumenten bestehen. Aufgrund des Proportionalitätsgrundsatzes hat die Verwaltungsgesellschaft eine Erheblichkeitsschwelle festgelegt, unterhalb welcher kein Anreiz zum Eingehen unangemessener Risiken vorliegt und daher eine verzögerte Auszahlung bzw. Auszahlung in Form eines unbaren Instruments unterbleiben kann. Sonstige unbare Zuwendungen sind Nebenleistungen, die nicht leistungsabhängig, sondern mit dem Arbeitsplatz verbunden sind (z.B. Dienstwagen) oder für alle Mitarbeiter gelten (z.B. Urlaub).

Um eine unabhängige Beurteilung der Festlegung und Anwendung der Vergütungspolitik und -praxis sicherstellen zu können, wurde vom Aufsichtsrat der Verwaltungsgesellschaft ein Vergütungsausschuss eingerichtet. Dieser setzt sich aus folgenden Personen zusammen: Mag. Rudolf Sagmeister, Mag. Harald Gasser (Vergütungsexperte) und Ing. Heinrich Hubert Reiner.

Die vollständige Vergütungspolitik der Verwaltungsgesellschaft können Sie auf der Internet-Seite http://www.erste-am.at/de/private_anleger/wer-sind-wir/investmentprozess abrufen.

Die letzte Überprüfung im März 2023 der Einhaltung der Verfahren der Vergütungspolitik durch den Aufsichtsrat hat keine Unregelmäßigkeiten ergeben. Weiters hat es bei der letzten Prüfung keine wesentlichen Prüfungsfeststellungen durch die Interne Revision gegeben.

Die Vergütungspolitik wurde im vergangenen Rechnungsjahr nicht wesentlich geändert.

Bestätigungsvermerk*

Bericht zum Rechenschaftsbericht

Prüfungsurteil

Wir haben den Rechenschaftsbericht der Erste Asset Management GmbH, Wien, über den von ihr verwalteten

ERSTE RESPONSIBLE STOCK GLOBAL
Miteigentumsfonds gemäß InvFG,

bestehend aus der Vermögensaufstellung zum 30.11.2023, der Ertragsrechnung für das an diesem Stichtag endende Rechnungsjahr und den sonstigen in Anlage I Schema B Investmentfondsgesetz 2011 (InvFG 2011) vorgesehenen Angaben, geprüft.

Nach unserer Beurteilung entspricht der Rechenschaftsbericht den gesetzlichen Vorschriften und vermittelt ein möglichst getreues Bild der Vermögens- und Finanzlage zum 30.11.2023 sowie der Ertragslage des Fonds für das an diesem Stichtag endende Rechnungsjahr in Übereinstimmung mit den österreichischen unternehmensrechtlichen Vorschriften und den Bestimmungen des InvFG 2011.

Grundlage für das Prüfungsurteil

Wir haben unsere Abschlussprüfung gemäß § 49 Abs 5 InvFG 2011 in Übereinstimmung mit den österreichischen Grundsätzen ordnungsmäßiger Abschlussprüfung durchgeführt. Diese Grundsätze erfordern die Anwendung der International Standards on Auditing (ISA). Unsere Verantwortlichkeiten nach diesen Vorschriften und Standards sind im Abschnitt „Verantwortlichkeiten des Abschlussprüfers für die Prüfung des Rechenschaftsberichts“ unseres Bestätigungsvermerks weitergehend beschrieben. Wir sind von der Gesellschaft unabhängig in Übereinstimmung mit den österreichischen unternehmensrechtlichen und berufsrechtlichen Vorschriften und wir haben unsere sonstigen beruflichen Pflichten in Übereinstimmung mit diesen Anforderungen erfüllt. Wir sind der Auffassung, dass die von uns bis zum Datum des Bestätigungsvermerks erlangten Prüfungsnachweise ausreichend und geeignet sind, um als Grundlage für unser Prüfungsurteil zu diesem Datum zu dienen.

Sonstige Informationen

Die gesetzlichen Vertreter sind für die sonstigen Informationen verantwortlich. Die sonstigen Informationen umfassen alle Informationen im Rechenschaftsbericht, ausgenommen die Vermögensaufstellung, die Ertragsrechnung, die sonstigen in Anlage I Schema B InvFG 2011 vorgesehenen Angaben und den Bestätigungsvermerk.

Unser Prüfungsurteil zum Rechenschaftsbericht erstreckt sich nicht auf diese sonstigen Informationen und wir geben dazu keine Art der Zusicherung.

Im Zusammenhang mit unserer Prüfung des Rechenschaftsberichts haben wir die Verantwortlichkeit, diese sonstigen Informationen zu lesen und dabei zu würdigen, ob die sonstigen Informationen wesentliche Unstimmigkeiten zum Rechenschaftsbericht oder zu unseren bei der Abschlussprüfung erlangten Kenntnissen aufweisen oder anderweitig falsch dargestellt erscheinen.

Falls wir auf der Grundlage der von uns zu den vor dem Datum des Bestätigungsvermerks des Abschlussprüfers erlangten sonstigen Informationen durchgeführten Arbeiten den Schluss ziehen, dass eine wesentliche falsche Darstellung dieser sonstigen Informationen vorliegt, sind wir verpflichtet, über diese Tatsache zu berichten. Wir haben in diesem Zusammenhang nichts zu berichten.

Verantwortlichkeiten der gesetzlichen Vertreter und des Aufsichtsrats für den Rechenschaftsbericht

Die gesetzlichen Vertreter sind verantwortlich für die Aufstellung des Rechenschaftsberichts und dafür, dass dieser in Übereinstimmung mit den österreichischen unternehmensrechtlichen Vorschriften und den Bestimmungen des InvFG 2011 ein möglichst getreues Bild der Vermögens-, Finanz- und Ertragslage des Fonds vermittelt. Ferner sind die gesetzlichen Vertreter verantwortlich für die internen Kontrollen, die sie als notwendig erachten, um die Aufstellung eines Rechenschaftsberichts zu ermöglichen, der frei von wesentlichen falschen Darstellungen aufgrund von dolosen Handlungen oder Irrtümern ist.

Der Aufsichtsrat ist verantwortlich für die Überwachung des Rechnungslegungsprozesses der Gesellschaft betreffend den von ihr verwalteten Fonds.

Verantwortlichkeiten des Abschlussprüfers für die Prüfung des Rechenschaftsberichts

Unsere Ziele sind, hinreichende Sicherheit darüber zu erlangen, ob der Rechenschaftsbericht als Ganzes frei von wesentlichen falschen Darstellungen aufgrund von dolosen Handlungen oder Irrtümern ist und einen Bestätigungsvermerk zu erteilen, der unser Prüfungsurteil beinhaltet. Hinreichende Sicherheit ist ein hohes Maß an Sicherheit, aber keine Garantie dafür, dass eine in Übereinstimmung mit den österreichischen Grundsätzen ordnungsmäßiger Abschlussprüfung, die die Anwendung der ISA erfordern, durchgeführte Abschlussprüfung eine wesentliche falsche Darstellung, falls eine solche vorliegt, stets aufdeckt. Falsche Darstellungen können aus dolosen Handlungen oder Irrtümern resultieren und werden als wesentlich angesehen, wenn von ihnen einzeln oder insgesamt vernünftigerweise erwartet werden könnte, dass sie die auf der Grundlage dieses Rechenschaftsberichts getroffenen wirtschaftlichen Entscheidungen von Nutzern beeinflussen.

Als Teil einer Abschlussprüfung in Übereinstimmung mit den österreichischen Grundsätzen ordnungsmäßiger Abschlussprüfung, die die Anwendung der ISA erfordern, üben wir während der gesamten Abschlussprüfung pflichtgemäßes Ermessen aus und bewahren eine kritische Grundhaltung.

Darüber hinaus gilt:

- Wir identifizieren und beurteilen die Risiken wesentlicher falscher Darstellungen aufgrund von dolosen Handlungen oder Irrtümern im Rechenschaftsbericht, planen Prüfungshandlungen als Reaktion auf diese Risiken, führen sie durch und erlangen Prüfungsnachweise, die ausreichend und geeignet sind, um als Grundlage für unser Prüfungsurteil zu dienen. Das Risiko, dass aus dolosen Handlungen resultierende wesentliche falsche Darstellungen nicht aufgedeckt werden, ist höher als ein aus Irrtümern resultierendes, da dolose Handlungen kollusives Zusammenwirken, Fälschungen, beabsichtigte Unvollständigkeiten, irreführende Darstellungen oder das Außerkraftsetzen interner Kontrollen beinhalten können.
- Wir gewinnen ein Verständnis von dem für die Abschlussprüfung relevanten internen Kontrollsystem, um Prüfungshandlungen zu planen, die unter den gegebenen Umständen angemessen sind, jedoch nicht mit dem Ziel, ein Prüfungsurteil zur Wirksamkeit des internen Kontrollsystems der Gesellschaft abzugeben.

- Wir beurteilen die Angemessenheit der von den gesetzlichen Vertretern angewandten Rechnungslegungsmethoden sowie die Vertretbarkeit der von den gesetzlichen Vertretern dargestellten geschätzten Werte in der Rechnungslegung und damit zusammenhängende Angaben.
- Wir beurteilen die Gesamtdarstellung, den Aufbau und den Inhalt des Rechenschaftsberichts einschließlich der Angaben sowie ob der Rechenschaftsbericht die zugrunde liegenden Geschäftsvorfälle und Ereignisse in einer Weise wiedergibt, dass ein möglichst getreues Bild erreicht wird.
- Wir tauschen uns mit dem Aufsichtsrat unter anderem über den geplanten Umfang und die geplante zeitliche Einteilung der Abschlussprüfung sowie über bedeutsame Prüfungsfeststellungen, einschließlich etwaiger bedeutsamer Mängel im internen Kontrollsystem, die wir während unserer Abschlussprüfung erkennen, aus.

Wien, den 15.02.2024

Ernst & Young

Wirtschaftsprüfungsgesellschaft m.b.H.

Mag. Andrea Stippl e.h.
(Wirtschaftsprüferin)

MMag. Roland Unterweger e.h.
(Wirtschaftsprüfer)

- *) Bei Veröffentlichung oder Weitergabe des Rechenschaftsberichtes in einer von der bestätigten (ungekürzten deutschsprachigen) Fassung abweichenden Form (zB verkürzte Fassung oder Übersetzung) darf ohne unsere Genehmigung weder der Bestätigungsvermerk zitiert noch auf unsere Prüfung verwiesen werden.

Anhang Nachhaltigkeitsbezogene Informationen

Regelmäßige Informationen zu den in Artikel 8 Absätze 1, 2 und 2a der Verordnung (EU) 2019/2088 und Artikel 6 Absatz 1 der Verordnung (EU) 2020/852 genannten Finanzprodukten

Name des Produkts:
ERSTE RESPONSIBLE STOCK GLOBAL

Unternehmenskennung (LEI-Code):
5299006PBMHZRD7QSR58

Ökologische und/oder soziale Merkmale

Im Sinne der besseren Lesbarkeit bezeichnet für den Zweck dieses Dokuments „Taxonomie-Verordnung“ die Verordnung (EU) 2020/852, „Offenlegungsverordnung“ die Verordnung (EU) 2019/2088 und „RTS“ die Delegierte Verordnung (EU) 2022/1288.

Wurden mit diesem Finanzprodukt nachhaltige Investitionen angestrebt?	
<input checked="" type="checkbox"/> <input checked="" type="checkbox"/> <input type="checkbox"/> Ja	<input checked="" type="checkbox"/> <input type="checkbox"/> <input checked="" type="checkbox"/> Nein
<input type="checkbox"/> Es wurden damit nachhaltige Investitionen mit einem Umweltziel getätigt: __ %	<input checked="" type="checkbox"/> Es wurden damit ökologische/soziale Merkmale beworben und obwohl keine nachhaltigen Investitionen angestrebt wurden, enthielt es 96,23 % an nachhaltigen Investitionen
<input type="checkbox"/> in Wirtschaftstätigkeiten, die nach der EU-Taxonomie als ökologisch nachhaltig einzustufen sind	<input checked="" type="checkbox"/> mit einem Umweltziel in Wirtschaftstätigkeiten, die nach der EU-Taxonomie als ökologisch nachhaltig einzustufen sind
<input type="checkbox"/> in Wirtschaftstätigkeiten, die nach der EU-Taxonomie nicht als ökologisch nachhaltig einzustufen sind	<input checked="" type="checkbox"/> mit einem Umweltziel in Wirtschaftstätigkeiten, die nach der EU-Taxonomie nicht als ökologisch nachhaltig einzustufen sind
<input type="checkbox"/> Es wurden damit nachhaltige Investitionen mit einem sozialen Ziel getätigt: __ %	<input checked="" type="checkbox"/> mit einem sozialen Ziel
<input type="checkbox"/>	<input type="checkbox"/> Es wurden damit ökologische/soziale Merkmale beworben, aber keine nachhaltigen Investitionen getätigt.

Eine **nachhaltige Investition** ist eine Investition in eine Wirtschaftstätigkeit, die zur Erreichung eines Umweltziels oder sozialen Ziels beiträgt, vorausgesetzt, dass diese Investition keine Umweltziele oder sozialen Ziele erheblich beeinträchtigt und die Unternehmen, in die investiert wird, Verfahrensweisen einer guten Unternehmensführung anwenden.

Die **EU-Taxonomie** ist ein Klassifikationssystem, das in der Verordnung (EU) 2020/852 festgelegt ist und ein Verzeichnis von **ökologisch nachhaltigen Wirtschaftstätigkeiten** enthält. In dieser Verordnung ist kein Verzeichnis der sozial nachhaltigen Wirtschaftstätigkeiten festgelegt. Nachhaltige Investitionen mit einem Umweltziel könnten taxonomiekonform sein oder nicht.



Inwieweit wurden die mit dem Finanzprodukt beworbenen ökologischen und/oder sozialen Merkmale erfüllt?

Die Einhaltung der durch den Investmentfonds geförderten ökologischen und sozialen Merkmale wurde durch die durchgehende Anwendung des in Folge beschriebenen Prozesses sichergestellt:

Der Investmentfonds folgt einer breiten Auslegung von Nachhaltigkeit. Durch die Anwendung des proprietären Nachhaltigkeitsansatzes der Verwaltungsgesellschaft werden sowohl ökologische als auch soziale Merkmale gefördert. Dies wird durch die Anwendung der ESG Toolbox der Verwaltungsgesellschaft im Rahmen des Investmentprozesses sichergestellt.

Es wurden keine Derivate zur Erfüllung der ökologischen oder sozialen Merkmale eingesetzt.

Dabei ist zwischen direkten Investitionen in Wertpapieren, Investitionen in von der Verwaltungsgesellschaft verwalteten Investmentfonds und Investitionen in von externen Verwaltungsgesellschaften verwalteten Investmentfonds zu unterscheiden.

Direkte Investitionen in Wertpapiere und Investitionen in Investmentfonds (indirekte Investitionen), die von der Verwaltungsgesellschaft verwaltet werden

Ausschlusskriterien			ESG Analysis / Best in Class		Integration	Engagement	Voting	Themenfonds	Fokussierte Nachhaltigkeitswirkung	Umweltzeichen / FNG-Siegel
Mindestkriterien	Ausschlüsse	Normbasiertes Screening	ESG Risk Analysis	Best in Class						
✓	✓	✓	✓	✓	✓	✓	✓	Nicht anwendbar	✓	

Auf Ebene des Investmentfonds verfolgt die Verwaltungsgesellschaft das Ziel durch Ihren proprietären Nachhaltigkeits-Ansatz Verbesserungen in folgenden ökologischen und sozialen Schwerpunkten zu erzielen:

- Der ökologische Fußabdruck der im Investmentfonds gehaltenen Investition, insbesondere
 - der CO₂-Fußabdruck und allgemein die Eindämmung des Klimawandels, und
 - der verantwortungsvolle Umgang mit der Ressource Wasser.
- Die Vermeidung von ökologischen Risiken
 - zum Schutz der Biodiversität
 - dem verantwortungsvollen Umgang mit Abfall und anderen Emissionen
- Soziale Faktoren wie
 - der Ausschluss jeglicher Investition in Unternehmen, die geächtete Waffen produzieren oder vertreiben.
 - die Förderung der Menschenrechte und der Ausschluss von Emittenten, die in Menschenrechtsverstöße verstrickt sind.
 - die Förderung guter Arbeitsbedingungen, wie in den Bereichen Arbeitssicherheit und Weiterbildung, sowie der Ausschluss von Emittenten, die in Arbeitsrechtsverstöße, insbesondere gegen die Kernnormen der ILO, verstrickt sind.
 - die Förderung von Diversität und der Ausschluss von Emittenten, die Diskriminierung betreiben.
 - die Vermeidung von Korruption und Betrug.
- Die Förderung Good Governance (Unternehmensführung):
 - Die Unabhängigkeit der Aufsichtsorgane

- Die Entlohnung des Managements
- Gute Buchführungspraktiken
- Die Wahrung von Aktionärsrechten

Investitionen in Investmentfonds (indirekte Investitionen), die von externen Verwaltungsgesellschaften verwaltet werden

Alle investierten Investmentfonds, die von externen Verwaltungsgesellschaften verwaltet werden, müssen entweder als Art. 8 oder Art. 9 gemäß der Offenlegungsverordnung eingestuft sein oder zumindest die Vorgaben für gute Unternehmensführung erfüllen. Dies gilt nicht für investierte Staatsanleihenfonds.

Darüber hinaus wird der nachhaltige/ESG-Investitionsprozess aller dieser Investmentfonds vor der Investition einer Due Diligence unterzogen. Nur Investmentfonds, die einen ESG-Auswahlprozess und ESG-Kriterien aufweisen, die mit jenen der ERSTE RESPONSIBLE Fonds vergleichbar sind, werden für Investitionen in die Whitelist aufgenommen. Die Einhaltung dieser Anforderung wird regelmäßig überprüft. Fonds, deren ESG-Standard nicht mehr den ERSTE RESPONSIBLE Standards entspricht, werden von der Whitelist gestrichen und interesseswährend veräußert.

Im Falle des Einsatzes von Drittfonds wird auf der Grundlage der ESG-Fondsauswahlkriterien der Verwaltungsgesellschaft und der Analyse des Anlageprozesses, wie sie vom jeweiligen Hersteller offengelegt werden, erwartet, dass diese Drittfonds ähnliche ökologische und soziale Merkmale aufweisen wie die von der Verwaltungsgesellschaft verwalteten Fonds. Dennoch können Unterschiede verbleiben.

Die von diesen Investmentfonds beworbenen ökologischen und/oder sozialen Merkmale sind jene, welche von ihrem jeweiligen Hersteller in Übereinstimmung mit der Offenlegungsverordnung deklariert werden.

● **Wie haben die Nachhaltigkeitsindikatoren abgeschnitten?**

Direkte Investitionen in Wertpapiere und Investitionen in Investmentfonds (indirekte Investitionen), die von der Verwaltungsgesellschaft verwaltet werden

Die Einhaltung der sozialen und ökologischen Merkmale des Investmentfonds wird anhand folgender Indikatoren gemessen:

ESGenius-Score:

Der ESGenius-Score bildet das ESG-Risikoprofil und die Qualität des ESG-Managements des Emittenten ab. Es stellt ein gesamtheitliches Bild der Leistung des analysierten Emittenten hinsichtlich oben angeführter Nachhaltigkeitsschwerpunkte dar.

Es werden die Einhaltung des für den Investmentfonds geltenden Mindestscores sowie der Durchschnitt der im Investmentfonds gehaltenen Investitionen betrachtet.

Indikator 1: Einhaltung des für den Investmentfonds geltenden Mindest-Scores
100% der gehaltenen Wertpapiere halten den Mindest-Score des Fonds ein.

Indikator 2: Durchschnitts-Score der im Investmentfonds gehaltenen Wertpapiere
69,00 von 100 (Stichtag 20.11.2023)

Ausschlusskriterien:

Es wird die durchgehende Einhaltung der Ausschlusskriterien des Investmentfonds geprüft. Diese Prüfung erfolgt täglich durch das Risk Management der Verwaltungsgesellschaft.

Indikator: Einhaltung der Ausschlusskriterien des Investmentfonds
100% des Fondsvermögens halten die Ausschlusskriterien des Fonds ein.

Ziele für nachhaltige Entwicklung:

Die Verwaltungsgesellschaft prüft und legt offen, in welchem Ausmaß, die im Investmentfonds gehaltenen Investitionen zu den 17 Zielen für nachhaltige Entwicklung der Vereinten Nationen (SDG) beitragen. Es werden sowohl die Beiträge zu den einzelnen Zielen, als auch der positive und negative Gesamtbeitrag zu den SDG offengelegt.

Mit **Nachhaltigkeitsindikatoren** wird gemessen, inwieweit die mit dem Finanzprodukt beworbenen ökologischen oder sozialen Merkmale erreicht werden.

Indikator 1: Anteil des Fondsvermögens der zum Stichtag 29.09.2023 zu den 17 SDG jeweils positiv beiträgt

SDG	% Fondsbestände
Keine Armut #1	0,34
Kein Hunger #2	0,56
Gesundheit und Wohlergehen #3	17,16
Hochwertige Bildung #4	0,03
Geschlechtergleichstellung #5	0,13
Sauberes Wasser und Sanitärversorgung #6	0,39
Bezahlbare und saubere Energie #7	7,34
Menschenwürdige Arbeit und Wirtschaftswachstum #8	0,00
Industrie, Innovation und Infrastruktur #9	0,00
Weniger Ungleichheiten #10	4,32
Nachhaltige Städte und Gemeinden #11	0,99
Verantwortungsvoller Konsum und Produktionsmuster #12	0,57
Maßnahmen zum Klimaschutz #13	7,37
Leben unter Wasser #14	0,00
Leben an Land #15	0,87
Frieden, Gerechtigkeit und starke Institutionen #16	0,73
Partnerschaften zur Erreichung der Ziele #17	0,00

Indikator 2: Anteil der durch die Investitionen des Investmentfonds generierten Auswirkungen/Beiträge auf die SDG, die positiver Natur sind:

75,64 % der generierten Auswirkungen/Beiträge auf die SDG sind zum Stichtag 29.09.2023 positiver Natur

Indikator 3: Anteil der durch die Investitionen des Investmentfonds generierten Auswirkungen auf die SDG, die negativer Natur sind:

24,36 % der generierten Auswirkungen auf die SDG sind zum Stichtag 29.09.2023 negativer Natur

Eine umfangreiche Darstellung der Indikatoren, der wichtigsten Beiträge zu den SDG nach Emittenten und der, der Berechnung zugrundeliegende Methodologie können auf nachfolgender Webseite der abgerufen werden:

<https://www.erste-am.at/de/private-anleger/nachhaltigkeit/publikationen-und-richtlinien/green-pledge/#sdg-report>

CO2-Fußabdruck:

Die Verwaltungsgesellschaft berechnet den CO2-Fußabdruck des Investmentfonds basierend auf dem 12-Monats Durchschnitt der Treibhausgasemissionen Scope 1+2.

Indikator: CO2-Fußabdruck

Der CO2-Fußabdruck des Investmentfonds beträgt zum Stichtag 30.11.2023 55,75 Tonnen je 1 Million EURO Umsatz

Eine Darstellung der Indikatoren, und der, der Berechnung zugrundeliegende Methodologie können auf nachfolgender Webseite abgerufen werden:

<https://www.erste-am.at/de/private-anleger/nachhaltigkeit/responsible/#co2-fussabdruck>

Wasser-Fußabdruck:

Die Verwaltungsgesellschaft berechnet jährlich den Wasser-Fußabdruck des Investmentfonds anhand der direkt im Fonds gehaltenen Wertpapiere. Der Fußabdruck wird anhand des Grads des Wassermangels der Regionen in denen die investierten Emittenten Wasser verbrauchen gesondert berechnet und ausgewiesen.

Der Indikator wird berechnet, soweit eine ausreichende Datenlage in den Berechnungssystemen vorhanden ist.

Indikator: Wasserfußabdruck, aufgeschlüsselt nach Regionen mit niedrigem, mittlerem und hohem Wassermangel zum Stichtag 30.11.2023 (Maßeinheit: Wasserentnahme in m3 / Tausend USD Umsatz)

Region	Volumen
High Stress Region	27,28
Medium Stress Region	708,23
Low Stress Region	91,70

Im Falle von Investitionen in Investmentfonds (indirekte Investitionen) werden diese Faktoren anhand der verfügbaren Durchrechnungsdaten ermittelt. Die Ermittlung der Daten ist nur für die von der Verwaltungsgesellschaft verwalteten Investmentfonds gewährleistet.

Investitionen in Investmentfonds (indirekte Investitionen), die von externen Verwaltungsgesellschaften verwaltet werden

- Einhaltung der ESG-Fonds-Whitelist der Verwaltungsgesellschaft:

Alle investierten Investmentfonds, die von externen Verwaltungsgesellschaften verwaltet werden, müssen entweder als Art. 8 oder Art. 9 gemäß der Offenlegungsverordnung eingestuft sein oder zumindest die Vorgaben für gute Unternehmensführung erfüllen. Dies gilt nicht für investierte Staatsanleihenfonds.

Darüber hinaus wird der nachhaltige/ESG-Investitionsprozess all dieser Investmentfonds vor der Investition einer Due Diligence unterzogen. Nur Investmentfonds, die einen ESG-Auswahlprozess und ESG-Kriterien aufweisen, die mit jenen der ERSTE RESPONSIBLE Fonds vergleichbar sind, werden für Investitionen in die Whitelist aufgenommen. Die Einhaltung dieser Anforderung wird regelmäßig überprüft. Fonds, deren ESG-Standard nicht mehr den ERSTE RESPONSIBLE Standards entspricht, werden von der Whitelist gestrichen und interessewährend veräußert.

- Ökologische und/oder soziale Merkmale von Investmentfonds Dritter:

Die ökologischen und sozialen Indikatoren, die zur Messung der Erreichung der jeweiligen ökologischen und sozialen Merkmale dieser Finanzprodukte herangezogen werden, sind diejenigen, welche von ihrem jeweiligen Hersteller in Übereinstimmung mit der Verordnung deklariert wurden.

Auf der Grundlage der ESG-Fondsauswahlkriterien der Verwaltungsgesellschaften und der Analyse des Anlageprozesses, wie sie vom jeweiligen Hersteller offengelegt werden, wird erwartet, dass Drittfonds ähnliche ökologische und soziale Merkmale aufweisen wie die von der Verwaltungsgesellschaft verwalteten Fonds. Dennoch können Unterschiede verbleiben.

Abgesehen von einer allfälligen Zertifizierung des Nachhaltigkeitsprozesses werden die Nachhaltigkeitsindikatoren weder von einem Wirtschaftsprüfer bestätigt noch durch Dritte überprüft.

● **... und im Vergleich zu vorangegangenen Zeiträumen?**

Die oben genannten Indikatoren haben in den Vorperioden wie folgt abgeschnitten:

ESGenius-Score

	22/23	21/22
Einhaltung des für den Investmentfonds geltenden Mindest-Scores	100,00 %	100,00 %
Durchschnitts-Score der im Investmentfonds gehaltenen Wertpapiere (Maßeinheit: Score 0-100)	69,00	70,00

Ausschlusskriterien

	22/23	21/22
Einhaltung der Ausschlusskriterien des Investmentfonds	100,00 %	100,00 %

Ziele für nachhaltige Entwicklung - Anteil des Fondsvermögens mit positivem Beitrag

	22/23	21/22
Keine Armut #1	0,34 %	0,00 %
Kein Hunger #2	0,56 %	0,00 %
Gesundheit und Wohlergehen #3	17,16 %	21,00 %
Hochwertige Bildung #4	0,03 %	0,00 %
Geschlechtergleichstellung #5	0,13 %	0,00 %
Sauberes Wasser und Sanitärversorgung #6	0,39 %	1,00 %
Bezahlbare und saubere Energie #7	7,34 %	12,00 %
Menschenwürdige Arbeit und Wirtschaftswachstum #8	0,00 %	0,00 %
Industrie, Innovation und Infrastruktur #9	0,00 %	0,00 %
Weniger Ungleichheiten #10	4,32 %	6,00 %
Nachhaltige Städte und Gemeinden #11	0,99 %	1,00 %
Verantwortungsvolle Konsum und Produktionsmuster #12	0,57 %	1,00 %
Maßnahmen zum Klimaschutz #13	7,37 %	13,00 %
Leben unter Wasser #14	0,00 %	0,00 %
Leben an Land #15	0,87 %	1,00 %
Frieden, Gerechtigkeit und starke Institutionen #16	0,73 %	1,00 %
Partnerschaften zur Erreichung der Ziele #17	0,00 %	0,00 %

Ziele für nachhaltige Entwicklung - Anteil der durch die Investitionen des Investmentfonds generierten Auswirkungen/Beiträge auf die SDG

	22/23	21/22
Anteil der durch die Investitionen des Investmentfonds generierten Auswirkungen/Beiträge auf die SDG, die positiver Natur sind	75,64 %	86,00 %
Anteil der durch die Investitionen des Investmentfonds generierten Auswirkungen/Beiträge auf die SDG, die negativer Natur sind	24,36 %	14,00 %

CO2-Fußabdruck

	22/23	21/22
CO2-Fußabdruck	55,75	69,94

Maßeinheit: Tonnen je 1 Million EURO Umsatz

Wasser-Fußabdruck

	22/23	21/22
High Stress Region	27,28	27,03
Medium Stress Region	708,23	259,86
Low Stress Region	91,70	80,70

Maßeinheit: Wasserentnahme in m3 / Tausend USD Umsatz

● **Welche Ziele verfolgten die nachhaltigen Investitionen, die mit dem Finanzprodukt teilweise getätigt wurden, und wie trägt die nachhaltige Investition zu diesen Zielen bei?**

Der Auswahlprozess sieht unter anderem vor in solche Wirtschaftstätigkeiten bzw Vermögenswerte zu investieren, die zu einem oder mehreren Umweltzielen iSd Art. 9 der Taxonomie-Verordnung beitragen oder diese fördern. Gleichzeitig schließt der Auswahlprozess jedoch nicht aus, mit den, dem Investmentfonds zugrunde liegenden Investitionen auch andere Umweltziele bzw. Ziele aus dem Bereich Soziales und gute Unternehmensführung zu fördern, als jene, die in der Taxonomie-Verordnung aktuell vorgesehen sind.

In der Taxonomie-Verordnung (Art. 9) werden ökologisch nachhaltige Tätigkeiten anhand ihres Beitrags zu den folgenden sechs Umweltzielen bestimmt:

- Klimaschutz;
- Anpassung an den Klimawandel;
- Nachhaltige Nutzung und Schutz von Wasser- und Meeresressourcen;
- Übergang zu einer Kreislaufwirtschaft;
- Vermeidung und Verminderung der Umweltverschmutzung;
- Schutz und Wiederherstellung der Biodiversität und der Ökosysteme.

Eine Wirtschaftstätigkeit gilt als ökologisch nachhaltig, wenn sie einen wesentlichen Beitrag zu einem oder mehreren der sechs Umweltziele leistet, keines der Umweltziele erheblich beeinträchtigt und unter Einhaltung der in Art. 18 der Taxonomie-Verordnung festgelegten Mindestgarantien durchgeführt wird.

Der Investmentfonds trägt zu den in Art. 9 der Taxonomie-Verordnung genannten Zielen bei.

Die Aufschlüsselung des Anteils der Investitionen für die in vorstehenden Fragen genannten EU-Taxonomieziele, zu dem die Investitionen des Fonds beitrugen, ist aufgrund der unzureichenden Datenlage aktuell nur eingeschränkt möglich.

Ein Ausweis ist aktuell nur für die folgenden Umweltziele iSd Taxonomie-Verordnung möglich:

- Klimaschutz: 10,54 %
- Klimawandelanpassung: 0,55 %

Aufgrund der unzureichenden Datenlage ist es aktuell nicht möglich, eine differenziertere Zuordnung des Beitrags der nachhaltigen Anlage zu den genannten Zielen vorzunehmen.

Im vergangenen Berichtszeitraum wurden nachhaltige Investitionen uA mit sozialen Zielen getätigt.

Auf deren Beschreibung wird weiter oben eingegangen.

Wenn aus der Offenlegung der Unternehmen, in die investiert wird, nicht ohne Weiteres hervorgeht, in welchem Umfang die Investitionen in ökologisch nachhaltigen Wirtschaftstätigkeiten fließen, wird auf Daten, sofern diese verfügbar sind, von ESG Research Partnern zurückgegriffen.

Direkte Investitionen in Wertpapiere und Investitionen in Investmentfonds (indirekte Investitionen), die von der Verwaltungsgesellschaft verwaltet werden

Die sozialen und ökologischen Ziele des Investmentfonds entsprechen den oben genannten Schwerpunkten. Der nachhaltige Investmentprozess des Investmentfonds stellt sicher, dass nicht in Emittenten investiert wird, die gegen diese Kriterien verstoßen. Darüber hinaus werden durch die unter Berücksichtigung des ESGenius Scores erfolgende Selektion jene Emittenten in der Portfolioerstellung bevorzugt, die ein geringeres Risiko nachteiliger Auswirkungen im Bereich der ökologischen und sozialen Ziele des Investmentfonds aufweisen und durch ihr vorbildhaftes Management dieser Risiken einen positiven ökologischen und/oder sozialen Beitrag liefern.

Alle im Investmentfonds investierten Emittenten werden vor Erwerb anhand eines vordefinierten Nachhaltigkeitsprozesses analysiert und selektiert. Der proprietäre ESGenius-Prozess liefert eine umfangreiche ESG-Analyse jedes Emittenten anhand dessen spezifischen ESG-Risikoprofils und den zur Eindämmung dieser Risiken getroffenen Maßnahmen. Auf Basis der Ergebnisse dieser Analyse, dem ESGenius Rating, werden im Rahmen eines Best-in-Class Ansatzes nur jene Emittenten zur Investition zugelassen, die einen Score von zumindest 50 von 100 möglichen Punkten erzielen. Je nach Wirtschaftssektor des Emittenten kann dieser Mindestscore höher angesetzt werden. Alle Emittenten werden zusätzlich auf Verstöße gegen die Ausschlusskriterien des Investmentfonds geprüft. Dadurch wird zumindest die Hälfte der analysierten Emittenten aus dem investierbaren Universum des Investmentfonds ausgeschlossen. Das Investmentuniversum wird zumindest einmal im Quartal hinsichtlich Einhaltung dieser Kriterien überprüft und entsprechend aktualisiert. Die Einhaltung des jeweils gültigen Anlageuniversums wird täglich kontrolliert. Wertpapiere von Emittenten, die nicht mehr den Nachhaltigkeitskriterien des Investmentfonds entsprechen, werden interessewährend veräußert.

Weiters erfolgt die Förderung der ökologischen und sozialen Merkmale durch die Anwendung sozialer und ökologischer Ausschlusskriterien.

Diese sind auf nachfolgender Webseite abrufbar:

<https://www.erste-am.at/de/private-anleger/nachhaltigkeit/publikationen-und-richtlinien>

Darüber hinaus verfolgt die Verwaltungsgesellschaft bei direkten Investitionen in Wertpapiere eine Active Ownership-Funktion: Durch das Engagement mit Emittenten und die Ausübung von Stimmrechten aus dem analysierten Investmentuniversum wird zur Verbesserung der ökologischen und sozialen Leistungsdaten dieser Unternehmen beigetragen.

Die thematischen Schwerpunkte der ESG-Analyse, der Selektion und Active Ownership-Aktivitäten werden an das spezifische ESG-Risikoprofil jedes Emittenten angepasst.

Investitionen in Investmentfonds (indirekte Investitionen), die von externen Verwaltungsgesellschaften verwaltet werden

Alle investierten Investmentfonds, die von externen Verwaltungsgesellschaften verwaltet werden, müssen entweder als Art. 8 oder Art. 9 gemäß der Offenlegungsverordnung eingestuft sein oder zumindest die Vorgaben für gute Unternehmensführung erfüllen. Dies gilt nicht für investierte Staatsanleihenfonds.

Darüber hinaus wird der nachhaltige/ESG-Investitionsprozess all dieser Investmentfonds vor der Investition einer Due Diligence unterzogen. Nur Investmentfonds, die einen ESG-Auswahlprozess und ESG-Kriterien aufweisen, die mit jenen der ERSTE RESPONSIBLE Fonds vergleichbar sind, werden für Investitionen in die Whitelist aufgenommen. Die Einhaltung dieser

Anforderung wird regelmäßig überprüft. Fonds, deren ESG-Standard nicht mehr den ERSTE RESPONSIBLE Standards entspricht, werden von der Whitelist gestrichen und interessewahrend veräußert.

Im Falle des Einsatzes von Drittfonds wird auf der Grundlage der ESG-Fonds Auswahlkriterien der Verwaltungsgesellschaft und der Analyse des Anlageprozesses, wie sie vom jeweiligen Hersteller offengelegt werden, erwartet, dass diese Drittfonds ähnliche ökologische und soziale Merkmale aufweisen wie die von der Verwaltungsgesellschaft verwalteten Fonds. Dennoch können Unterschiede verbleiben.

Die Ziele der nachhaltigen Anlagen, die mit diesen Finanzprodukten teilweise getätigt werden, und die Art und Weise, wie die nachhaltigen Anlagen zu diesen Zielen beitragen, werden von ihren jeweiligen Herstellern definiert.

● ***Inwiefern haben die nachhaltigen Investitionen, die mit dem Finanzprodukt teilweise getätigt wurden, ökologisch oder sozial nachhaltigen Anlagezielen nicht erheblich geschadet?***

Direkte Investitionen in Wertpapiere und Investitionen in Investmentfonds (indirekte Investitionen), die von der Verwaltungsgesellschaft verwaltet werden

Die im Folgenden beschriebenen nachhaltigen Investitionen, die mit diesem Finanzprodukt teilweise getätigt werden, schaden den ökologischen oder sozialen nachhaltigen Anlagezielen nicht erheblich, weil dieses Finanzprodukt ausschließlich in Emittenten investiert, die aufgrund des oben beschriebenen nachhaltigen Investmentprozess durch die Verwaltungsgesellschaft als nachhaltig eingestuft wurden. Diese Einstufung bedingt, dass Emittenten keine signifikante nachteilige Auswirkung auf ökologische oder soziale Faktoren haben dürfen, da aufgrund der bindenden ESG-Charakteristika dieses Investmentprozesses im Falle eines solchen Verstoßes eine Investition unzulässig wäre.

Investitionen in Investmentfonds (indirekte Investitionen), die von externen Verwaltungsgesellschaften verwaltet werden

Alle investierten Investmentfonds, die von externen Verwaltungsgesellschaften verwaltet werden, müssen entweder als Art. 8 oder Art. 9 gemäß der Offenlegungsverordnung eingestuft sein oder zumindest die Vorgaben für gute Unternehmensführung erfüllen. Dies gilt nicht für investierte Staatsanleihenfonds.

Darüber hinaus wird der nachhaltige/ESG-Investitionsprozess aller dieser Investmentfonds vor der Investition einer Due Diligence unterzogen. Nur Investmentfonds, die einen ESG-Auswahlprozess und ESG-Kriterien aufweisen, die mit jenen der ERSTE RESPONSIBLE Fonds vergleichbar sind, werden für Investitionen in die Whitelist aufgenommen. Die Einhaltung dieser Anforderung wird regelmäßig überprüft. Fonds, deren ESG-Standard nicht mehr den ERSTE RESPONSIBLE Standards entspricht, werden von der Whitelist gestrichen und interessewahrend veräußert.

Die nachhaltigen Anlagen in Investmentfonds externer Verwaltungsgesellschaften, die mit diesen Investmentfonds teilweise getätigt werden, und die Art und Weise, wie diese nachhaltigen Anlagen, keinen erheblichen Schaden für die ökologischen oder sozialen nachhaltigen Anlagezielen verursachen, werden von ihren jeweiligen Herstellern definiert.

Wie wurden die Indikatoren für nachteilige Auswirkungen auf Nachhaltigkeitsfaktoren berücksichtigt?

Direkte Investitionen in Wertpapiere und Investitionen in Investmentfonds (indirekte Investitionen), die von der Verwaltungsgesellschaft verwaltet werden

Die Berücksichtigung und die Reduktion der wichtigsten nachteiligen Auswirkungen auf Nachhaltigkeitsfaktoren (Principle Adverse Impact - "PAI") erfolgte im Berichtszeitraum durch die folgenden Verfahren und Methoden: Anwendung sozialer und ökologischer Ausschlusskriterien.

Diese sind auf nachfolgender Webseite abrufbar:

<https://www.erste-am.at/de/private-anleger/nachhaltigkeit/publikationen-und-richtlinien>

Bei den **wichtigsten nachteiligen Auswirkungen** handelt es sich um die bedeutendsten nachteiligen Auswirkungen von Investitionsentscheidungen auf Nachhaltigkeitsfaktoren in den Bereichen Umwelt, Soziales und Beschäftigung, Achtung der Menschenrechte und Bekämpfung von Korruption und Bestechung.

Es werden alle für den Investmentfonds anwendbaren PAI aus den RTS, Anhang I, Tabelle 1 berücksichtigt.

Darüber hinaus berücksichtigt der Investmentfonds folgende PAI aus den RTS, Tabellen 2 und 3 des Anhangs I:

- Indikator 8 (Tabelle 2) – Engagement in Gebieten mit hohem Wasserstress (Anteil der Investitionen in Unternehmen, in die investiert wird, deren Standorte in Gebieten mit hohem Wasserstress liegen und die keine Wasserbewirtschaftungsmaßnahmen umsetzen)
- Indikator 14 (Tabelle 3) - Anzahl der Fälle von schwerwiegenden Menschenrechtsverletzungen und sonstigen Vorfällen (Gewichteter Durchschnitt der Fälle von schwerwiegenden Menschenrechtsverletzungen und sonstigen Vorfällen im Zusammenhang mit Unternehmen, in die investiert wurde)

Darüber hinaus werden alle im Investmentfonds investierten Emittenten vor Erwerb anhand eines vordefinierten Nachhaltigkeitsprozesses analysiert und selektiert. Der proprietäre ESGenius-Prozess liefert eine umfangreiche ESG-Analyse jedes Emittenten anhand dessen spezifischen ESG-Risikoprofils und den zur Eindämmung dieser Risiken getroffenen Maßnahmen. Auf Basis der Ergebnisse dieser Analyse, dem ESGenius Rating, werden nur jene Emittenten zur Investition zugelassen, deren ESGenius-Score zumindest auf dem vorgegebenen Mindestscore zu liegen kommt. Je nach Wirtschaftssektor des Emittenten kann dieser Mindestscore höher angesetzt werden. Für Investitionen, für die kein ESGenius-Rating vorhanden ist, wird durch die Anwendung der Good Governance Vorgaben eine grundlegende Berücksichtigung der PAI sichergestellt.

Dadurch wird zumindest die Hälfte der analysierten Emittenten aus dem investierbaren Universum des Investmentfonds ausgeschlossen.

Das Investmentuniversum wird zumindest einmal im Quartal hinsichtlich Einhaltung dieser Kriterien überprüft und entsprechend aktualisiert. Die Einhaltung des jeweils gültigen Anlageuniversums wird täglich kontrolliert. Wertpapiere von Emittenten, die nicht mehr den Nachhaltigkeitskriterien des Investmentfonds entsprechen, werden interessewährend veräußert.

Dies führte im Berichtszeitraum zu einer signifikanten Reduktion der wichtigsten nachteiligen Auswirkungen auf Nachhaltigkeitsfaktoren der Investitionen des Investmentfonds.

Investitionen in Investmentfonds (indirekte Investitionen), die von externen Verwaltungsgesellschaften verwaltet werden

Alle investierten Investmentfonds, die von externen Verwaltungsgesellschaften verwaltet werden, müssen entweder als Art. 8 oder Art. 9 gemäß der Offenlegungsverordnung eingestuft sein oder zumindest die Vorgaben für gute Unternehmensführung erfüllen. Dies gilt nicht für investierte Staatsanleihenfonds.

Darüber hinaus wird der nachhaltige/ESG-Investitionsprozess aller Investmentfonds vor der Investition einer Due Diligence unterzogen. Nur Finanzprodukte, die einen ESG-Auswahlprozess und ESG-Kriterien aufweisen, die mit jenen der ERSTE RESPONSIBLE Fonds vergleichbar sind, werden für Investitionen in die Whitelist aufgenommen. Die Einhaltung dieser Anforderung wird regelmäßig überprüft. Fonds, deren ESG-Standard nicht mehr den ERSTE RESPONSIBLE Standards entspricht, werden von der Whitelist gestrichen und interessewährend veräußert.

Auf der Grundlage der ESG-Fondsauswahlkriterien der Verwaltungsgesellschaften und der Analyse des Anlageprozesses, wie sie vom jeweiligen Hersteller offengelegt werden, wird erwartet, dass Drittfonds ähnliche ökologische und soziale Merkmale aufweisen wie die von der Verwaltungsgesellschaft verwalteten Fonds. Dennoch können Unterschiede verbleiben.

Die Indikatoren für die nachteiligen Auswirkungen auf die Nachhaltigkeitsfaktoren wurden daher in der Weise berücksichtigt, wie sie von den jeweiligen Herstellern definiert wurden.

Stehen die nachhaltigen Investitionen mit den OECD-Leitsätzen für multinationale Unternehmen und den Leitprinzipien der Vereinten Nationen für Wirtschaft und Menschenrechte in Einklang? Nähere Angaben:

Direkte Investitionen in Wertpapiere und Investitionen in Investmentfonds (indirekte Investitionen), die von der Verwaltungsgesellschaft verwaltet werden

Die nachhaltigen Investitionen erfolgen durch Anwendung der oben beschriebenen Ausschlusskriterien und unter Berücksichtigung der ESG Analyse der Emittenten in Anlehnung an die OECD-Leitsätze für multinationale Unternehmen und die Leitprinzipien der Vereinten Nationen für Wirtschaft und Menschenrechte. Details zu den relevanten Kriterien sind auf nachfolgender Webseite abrufbar:

<https://www.erste-am.at/de/private-anleger/nachhaltigkeit/publikationen-und-richtlinien>

Investitionen in Investmentfonds (indirekte Investitionen), die von externen Verwaltungsgesellschaften verwaltet werden

Alle investierten Investmentfonds, die von externen Verwaltungsgesellschaften verwaltet werden, müssen entweder als Art. 8 oder Art. 9 gemäß der Offenlegungsverordnung eingestuft sein oder zumindest die Vorgaben für gute Unternehmensführung erfüllen. Dies gilt nicht für investierte Staatsanleihenfonds. Wie die nachhaltigen Investitionen in Einklang mit OECD-Leitsätzen für multinationale Unternehmen und den Leitprinzipien der Vereinten Nationen für Wirtschaft und Menschenrechte stehen, ist den Dokumenten der externen Verwaltungsgesellschaften zu entnehmen.

Der oben beschriebene Investmentprozess wurde über den gesamten Berichtszeitraum geprüft und eingehalten.

In der EU-Taxonomie ist der Grundsatz „Vermeidung erheblicher Beeinträchtigungen“ festgelegt, nach dem taxonomiekonforme Investitionen die Ziele der EU-Taxonomie nicht erheblich beeinträchtigen dürfen, und es sind spezifische Unionskriterien beigefügt.

Der Grundsatz „Vermeidung erheblicher Beeinträchtigungen“ findet nur bei denjenigen dem Finanzprodukt zugrunde liegenden Investitionen Anwendung, die die Unionskriterien für ökologisch nachhaltige Wirtschaftsaktivitäten berücksichtigen. Die dem verbleibenden Teil dieses Finanzprodukts zugrunde liegenden Investitionen berücksichtigen nicht die Unionskriterien für ökologisch nachhaltige Wirtschaftsaktivitäten.

Alle anderen nachhaltigen Investitionen dürfen ökologische oder soziale Ziele ebenfalls nicht erheblich beeinträchtigen.



Wie wurden bei diesem Finanzprodukt die wichtigsten nachteiligen Auswirkungen auf Nachhaltigkeitsfaktoren berücksichtigt?

Direkte Investitionen in Wertpapiere und Investitionen in Investmentfonds (indirekte Investitionen), die von der Verwaltungsgesellschaft verwaltet werden

Die Verwaltungsgesellschaft berücksichtigt in der Investmentstrategie dieses Investmentfonds die wichtigsten nachteiligen Auswirkungen auf Nachhaltigkeitsfaktoren (Principle Adverse Impacts - "PAI").

Der hier dargestellte Prozess wurde im Berichtsjahr durchgehend eingehalten.

Es werden grundsätzlich alle Klimaindikatoren und andere umweltbezogenen Indikatoren sowie Indikatoren in den Bereichen Soziales und Beschäftigung, Achtung der Menschenrechte und Bekämpfung von Korruption und Bestechung aus dem Anhang I, Tabelle 1 - der RTS berücksichtigt. Dabei ist zu beachten, dass nicht jeder der Indikatoren für jede im Investmentfonds getätigte Investition relevant ist. Der Investmentprozess gewährleistet, dass alle für die Bewertung der jeweiligen Investition relevanten ökologischen, sozialen und Unternehmensführungskriterien in die Bewertung der jeweiligen Investition einbezogen werden.

Zusätzlich zur Berücksichtigung der oben genannten Indikatoren, bezieht der Investment-Prozess auch jene Indikatoren aus den Tabellen 2 und 3 des Anhangs I der RTS ein, bei denen eine ausreichende Datenlage vorhanden ist.

Die Verwaltungsgesellschaft erachtet die Vermeidung von Treibhausgasemissionen, den verantwortungsvollen Umgang mit Wasser sowie die Wahrung der Menschenrechte als die wichtigsten PAI.

Die Berücksichtigung der PAI erfolgt grundsätzlich nicht mittels quantitativer Vorgaben, sondern durch die strukturierte Einbeziehung der jeweiligen Kriterien in die Nachhaltigkeitsanalyse im Rahmen des Investmentprozesses des Investmentfonds.

Die wichtigsten PAI des Investmentfonds werden durch mehrere Bestandteile des Investmentprozesses berücksichtigt. Die untenstehende Tabelle stellt anhand der ESG Toolbox der Verwaltungsgesellschaft dar, welche Prozessbestandteile dies insbesondere sind.

Erste Asset Management ESG-Toolbox – Berücksichtigung von PAI

Principal Adverse Impacts (PAI)		Ausschluss-kriterien			ESG Analysis / Best in Class		Integration	Engagement	Voting	Themenfonds	Fokussierte Nachhaltigkeitswirkung	Umweltzeichen / FNG-Siegel	
		Mindestkriterien	Ausschlüsse	Normbasiertes Screening	ESG Risk Analysis	Best in Class							
Umwelt	Treibhausgasemissionen	✓	✓		✓	✓		✓	✓	Nicht anwendbar			
	Biodiversität	✓			✓	✓		✓	✓				
	Wasser				✓	✓		✓	✓				
	Abfälle		✓		✓	✓		✓	✓				
Soziales & Beschäftigung	UN Global Compact		✓	✓	✓	✓		✓	✓				
	OECD Leitsätze für Multinationale Unternehmen		✓	✓	✓	✓		✓	✓				
	Gleichstellung der Geschlechter		✓	✓	✓	✓		✓	✓				
	Geächtete Waffen	✓											

Dabei werden unter anderem Maßnahmen zu folgenden PAI gesetzt:

1. THG-Emissionen
2. CO2-Fußabdruck
3. THG-Emissionsintensität der Unternehmen, in die investiert wird
4. Engagement in Unternehmen, die im Bereich der fossilen Brennstoffe tätig sind
5. Anteil des Energieverbrauchs und der Energieerzeugung aus nicht erneuerbaren Energiequellen
6. Intensität des Energieverbrauchs nach klimaintensiven Sektoren
7. Tätigkeiten, die sich nachteilig auf Gebiete mit schutzbedürftiger Biodiversität auswirken
8. Emissionen in Wasser
9. Anteil gefährlicher und radioaktiver Abfälle
10. Verstöße gegen die UNGC-Grundsätze und gegen die Leitsätze der Organisation für wirtschaftliche Zusammenarbeit und Entwicklung (OECD) für multinationale Unternehmen
11. Fehlende Prozesse und Compliance-Mechanismen zur Überwachung der Einhaltung der UNGC-Grundsätze und der OECD-Leitsätze für multinationale Unternehmen
12. Unbereinigtes geschlechtsspezifisches Verdienstgefälle
13. Geschlechtervielfalt in den Leitungs- und Kontrollorganen
14. Engagement in umstrittene Waffen (Antipersonenminen, Streumunition, chemische und biologische Waffen)

Investitionen in Investmentfonds (indirekte Investitionen), die von externen Verwaltungsgesellschaften verwaltet werden

Alle investierten Investmentfonds, die von externen Verwaltungsgesellschaften verwaltet werden, müssen entweder als Art. 8 oder Art. 9 gemäß der Offenlegungsverordnung eingestuft sein oder zumindest die Vorgaben für gute Unternehmensführung erfüllen. Dies gilt nicht für investierte Staatsanleihenfonds.

Darüber hinaus wird der nachhaltige/ESG-Investitionsprozess all dieser Investmentfonds vor der Investition einer Due Diligence unterzogen. Nur Investmentfonds, die einen ESG-Auswahlprozess und ESG-Kriterien aufweisen, die mit jenen der ERSTE RESPONSIBLE Fonds vergleichbar sind, werden für Investitionen in die Whitelist aufgenommen. Die Einhaltung dieser Anforderung wird regelmäßig überprüft. Fonds, deren ESG-Standard nicht mehr den ERSTE RESPONSIBLE Standards entspricht, werden von der Whitelist gestrichen und interesseswährend veräußert.

Auf der Grundlage der ESG-Fondsauswahlkriterien der Verwaltungsgesellschaften und der Analyse des Anlageprozesses, wie sie vom jeweiligen Hersteller offengelegt werden, wird erwartet, dass Drittfonds ähnliche ökologische und soziale Merkmale aufweisen wie die von der Verwaltungsgesellschaft verwalteten Fonds. Dennoch können Unterschiede verbleiben.

Die Indikatoren für die nachteiligen Auswirkungen auf die Nachhaltigkeitsfaktoren wurden daher in der Weise berücksichtigt, wie sie von den jeweiligen Herstellern definiert wurden.



Welche sind die Hauptinvestitionen dieses Finanzprodukts?

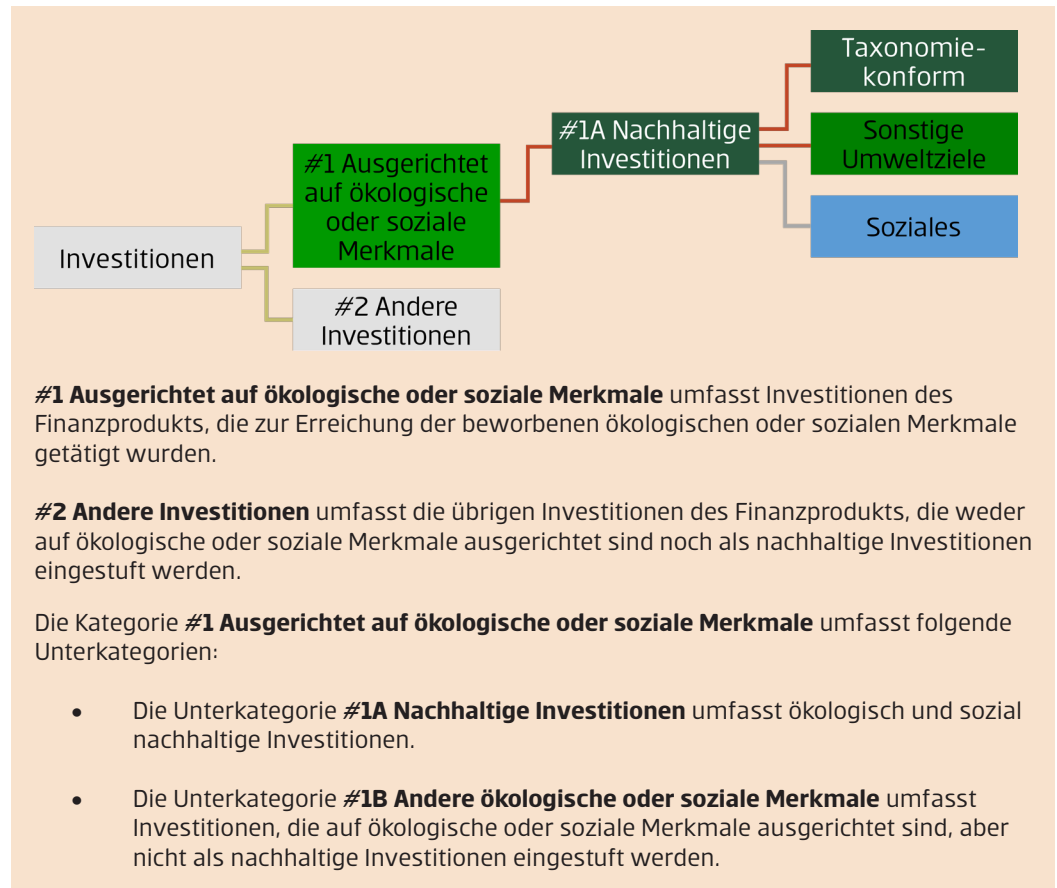
<i>Größte Investitionen</i>	<i>Sektor</i>	<i>In % der Vermögenswerte</i>	<i>Land</i>
US0378331005 - APPLE INC.	G - HANDEL; INSTANDHALTUNG UND REPARATUR VON KRAFTFAHRZEUGEN	7,29	US
US5949181045 - MICROSOFT DL-,00000625	J - INFORMATION UND KOMMUNIKATION	6,25	US
US670666G1040 - NVIDIA CORP. DL-,001	C - VERARBEITENDES GEWERBE/HERSTELLUNG VON WAREN	2,41	US
US02079K3059 - ALPHABET INC.CL.A DL-,001	M - ERBRINGUNG VON FREIBERUFLICHEN, WISSENSCHAFTLICHEN UND TECHNISCHEN DIENSTLEISTUNGEN	2,16	US
US02079K1079 - ALPHABET INC.CL C DL-,001	M - ERBRINGUNG VON FREIBERUFLICHEN, WISSENSCHAFTLICHEN UND TECHNISCHEN DIENSTLEISTUNGEN	2,00	US
US92826C8394 - VISA INC. CL. A DL -,0001	K - ERBRINGUNG VON FINANZ- UND VERSICHERUNGSDIENSTLEISTUNGEN	1,40	US
FR0000121014 - LVMH EO 0,3	M - ERBRINGUNG VON FREIBERUFLICHEN, WISSENSCHAFTLICHEN UND TECHNISCHEN DIENSTLEISTUNGEN	1,25	FR
US4781601046 - JOHNSON + JOHNSON DL 1	C - VERARBEITENDES GEWERBE/HERSTELLUNG VON WAREN	1,16	US
US58933Y1055 - MERCK CO. DL-,01	C - VERARBEITENDES GEWERBE/HERSTELLUNG VON WAREN	1,15	US
US7427181091 - PROCTER GAMBLE	C - VERARBEITENDES GEWERBE/HERSTELLUNG VON WAREN	1,13	US
US57636Q1040 - MASTERCARD INC.A DL-,0001	K - ERBRINGUNG VON FINANZ- UND VERSICHERUNGSDIENSTLEISTUNGEN	1,09	US
US91324P1021 - UNITEDHEALTH GROUP DL-,01	M - ERBRINGUNG VON FREIBERUFLICHEN, WISSENSCHAFTLICHEN UND TECHNISCHEN DIENSTLEISTUNGEN	1,09	US
GB0009895292 - ASTRAZENECA PLC DL-,25	M - ERBRINGUNG VON FREIBERUFLICHEN, WISSENSCHAFTLICHEN UND TECHNISCHEN DIENSTLEISTUNGEN	1,07	GB
US11135F1012 - BROADCOM INC. DL-,001	G - HANDEL; INSTANDHALTUNG UND REPARATUR VON KRAFTFAHRZEUGEN	1,00	US

Die Liste umfasst die folgenden Investitionen, auf die **der größte Anteil der** im Bezugszeitraum getätigten **Investitionen** des Finanzprodukts entfiel:



Wie hoch war der Anteil der nachhaltigkeitsbezogenen Investitionen?

● Wie sah die Vermögensallokation aus?



Die Investitionen des Finanzprodukts, die zur Erreichung der beworbenen ökologischen oder sozialen Merkmale getätigt wurden, beliefen sich auf 96,23 %.

Der Investmentfonds hat im Berichtszeitraum zu 96,23 % des Fondsvermögens in nachhaltige Investitionen im Sinne des Art. 2 Nummer 17 der Offenlegungsverordnung investiert.

Davon sind 10,83 % auf ökologisch nachhaltige Investitionen im Sinne der Taxonomie-Verordnung entfallen.

Andere ökologisch nachhaltige Investitionen wurden im Ausmaß von 85,41 % des Fondsvermögens getätigt.

96,23 % des Fondsvermögens erfüllen die Merkmale sozial nachhaltiger Investitionen.

Andere Investitionen wurden im Ausmaß von 3,77 % getätigt.

Alle Investitionen müssen zum Zeitpunkt des Erwerbs diesem Nachhaltigkeitsansatz entsprechen und sind somit als nachhaltig im Sinne der Offenlegungsverordnung einzustufen. Im Fall, dass eine Investition im Rahmen der regelmäßigen Aktualisierung der ESG-Analyse als nicht mehr nachhaltig identifiziert wird, ist diese interessewährend zu veräußern.

Abgesehen von einer allfälligen Zertifizierung des Nachhaltigkeitsprozesses wird die Einhaltung der in Art. 3 der Taxonomie-Verordnung festgelegten Anforderungen an ökologisch nachhaltige Wirtschaftstätigkeiten weder von einem Wirtschaftsprüfer bestätigt noch durch Dritte überprüft.

Der Umfang der Investitionen in ökologisch nachhaltige Wirtschaftstätigkeiten wird auf Basis der verfügbaren Daten an den Umsatzerlösen gemessen. Dies ermöglicht eine bessere Vergleichbarkeit (auch für die Anleger) mit anderen Indikatoren zur Darstellung der Nachhaltigkeit. Die Verwaltungsgesellschaft erhält diese Daten aktuell von Dritten (Research-Anbietern).

Die Vermögensallokation war in den Vorperioden wie folgt:

	22/23	21/22
Ökologischen oder sozialen Merkmale	96,23 %	95,72 %
Nachhaltige Investitionen im Sinne des Artikel 2 Nummer 17 der Offenlegungsverordnung	96,23 %	95,72 %
Nachhaltige Investitionen im Sinne der Taxonomie-Verordnung	10,83 %	9,60 %
Andere ökologisch nachhaltige Investitionen	85,41 %	86,12 %
Sozial nachhaltige Investitionen	96,23 %	95,72 %
Ökologische oder soziale Merkmale, die nicht als nachhaltige Investitionen eingestuft werden	-	-
Andere Investitionen	3,77 %	4,28 %

● **In welchen Wirtschaftssektoren wurden die Investitionen getätigt?**

Wirtschaftssektoren	% Anteil
C - VERARBEITENDES GEWERBE/HERSTELLUNG VON WAREN	34,34
M - ERBRINGUNG VON FREIBERUFLICHEN, WISSENSCHAFTLICHEN UND TECHNISCHEN DIENSTLEISTUNGEN	18,58
J - INFORMATION UND KOMMUNIKATION	13,56
K - ERBRINGUNG VON FINANZ- UND VERSICHERUNGSDIENSTLEISTUNGEN	13,36
G - HANDEL; INSTANDHALTUNG UND REPARATUR VON KRAFTFAHRZEUGEN	11,45
F - BAU- UND ANLAGENBAU	1,73
L - GRUNDSTÜCKS- UND WOHNUNGSWESEN	1,27
H - VERKEHR UND LAGEREI	1,17
N - ERBRINGUNG VON SONSTIGEN WIRTSCHAFTLICHEN DIENSTLEISTUNGEN	1,06
B - BERGBAU UND GEWINNUNG VON STEINEN UND ERDEN	0,84
NA - NICHT VERGÜGBAR	0,73
E - WASSERVERSORGUNG; ABWASSER- UND ABFALLENTSORGUNG UND BESEITIGUNG VON UMWELTVERSCHMUTZUNGEN	0,65
I - GASTGEWERBE/BEHERBERGUNG UND GASTRONOMIE	0,63



Inwiefern waren die nachhaltigen Investitionen mit einem Umweltziel mit der EU-Taxonomie konform?

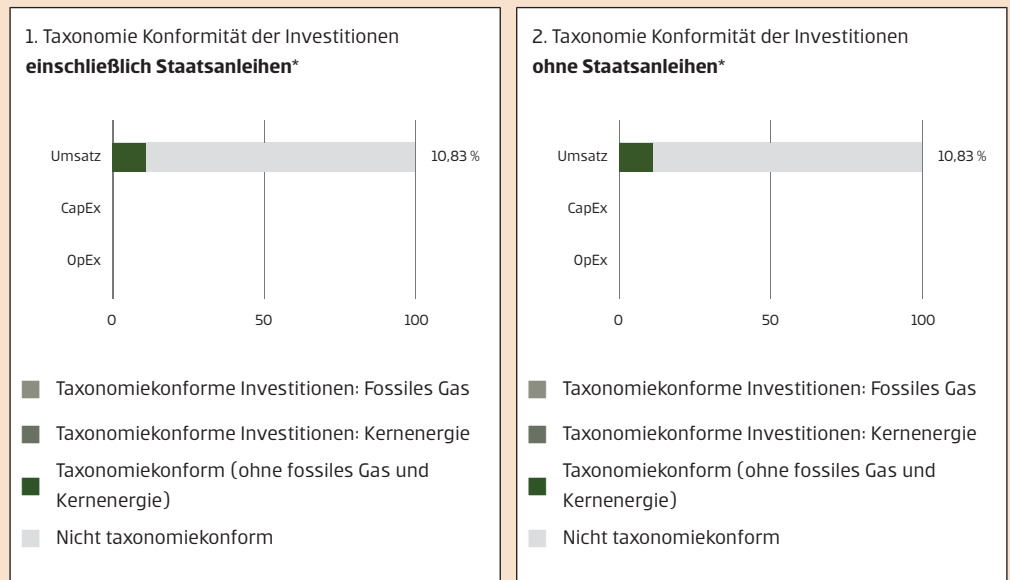
Wurde mit dem Finanzprodukt in EU-taxonomiekonforme Tätigkeiten im Bereich fossiles Gas und/oder Kernenergie¹ investiert?

Ja
 In fossiles Gas
 In Kernenergie
 Nein

Umsätze aus fossilem Gas und/oder Kernenergie werden nicht im Taxonomie Ausweis inkludiert. Erst ab der Fertigstellung der entsprechenden Berechnungsmethoden durch den europäischen Gesetzgeber und der vollständigen Datenverfügbarkeit kann der Ausweis eines allfälligen Anteils erfolgen.

¹ Tätigkeiten im Bereich fossiles Gas und/oder Kernenergie sind nur dann EU-taxonomiekonform, wenn sie zur Eindämmung des Klimawandels („Klimaschutz“) beitragen und kein Ziel der EU-Taxonomie erheblich beeinträchtigen – siehe Erläuterung am linken Rand. Die vollständigen Kriterien für EU-taxonomiekonforme Wirtschaftstätigkeiten im Bereich fossiles Gas und Kernenergie sind in der Delegierten Verordnung (EU) 2022/1214 der Kommission festgelegt.

In den nachstehenden Diagrammen ist in Grün der Prozentsatz der Investitionen zu sehen, die mit der EU-Taxonomie in Einklang gebracht wurden. Da es keine geeignete Methode zur Bestimmung der Taxonomiekonformität von Staatsanleihen* gibt, zeigt die erste Grafik die Taxonomiekonformität in Bezug auf alle Investitionen des Finanzprodukts einschließlich der Staatsanleihen, während die zweite Grafik die Taxonomiekonformität nur in Bezug auf die Investitionen des Finanzprodukts zeigt, die keine Staatsanleihen umfassen.



* Für die Zwecke dieser Diagramme umfasst der Begriff „Staatsanleihen“ alle Risikopositionen gegenüber Staaten.

Die Aufschlüsselung des Anteils der Investitionen für die in vorstehenden Fragen genannten EU-Taxonomieziele, zu dem die Investitionen des Fonds beitrugen, ist aufgrund der unzureichenden Datenlage aktuell nur eingeschränkt möglich.

Mit Blick auf die EU-Taxonomiekonformität umfassen die Kriterien für **fossiles Gas** die Begrenzung der Emissionen und die Umstellung auf erneuerbare Energie oder CO₂-arme Kraftstoffe bis Ende 2035. Die Kriterien für **Kernenergie** beinhalten umfassende Sicherheits- und Abfallentsorgungsvorschriften.

Taxonomiekonforme Tätigkeiten, ausgedrückt durch den Anteil der:

- **Umsatzerlöse**, die die gegenwärtige „Umweltfreundlichkeit“ der Unternehmen, in die investiert wird, widerspiegeln
- **Investitionsausgaben (CapEx)**, die die umweltfreundlichen, für den Übergang zu einer grünen Wirtschaft relevanten Investitionen der Unternehmen, in die investiert wird, aufzeigen
- **Betriebsausgaben (OpEx)**, die die umweltfreundlichen betrieblichen Aktivitäten der Unternehmen, in die investiert wird, widerspiegeln

Ein Ausweis ist aktuell nur für die folgenden Umweltziele iSd Taxonomie-Verordnung möglich:

- Klimaschutz: 10,54 %
- Klimawandelanpassung: 0,55 %

Die genannten Werte beziehen sich auf die Taxonomie Konformität einschließlich Staatsanleihen.

Aufgrund der unzureichenden Datenlage ist es aktuell nicht möglich, eine differenziertere Zuordnung des Beitrags der nachhaltigen Anlage zu den genannten Zielen vorzunehmen.

● **Wie hoch ist der Anteil der Investitionen, die in Übergangstätigkeiten und ermöglichende Tätigkeiten geflossen sind?**

Keine Daten verfügbar.

● **Wie hat sich der Anteil der Investitionen, die mit der EU-Taxonomie in Einklang gebracht wurden, im Vergleich zu früheren Bezugszeiträumen entwickelt?**

Der Anteil Taxonomie-konformer Investitionen war in den Vorperioden wie folgt:

	22/23	21/22
Taxonomie Konformität der Investitionen einschließlich Staatsanleihen	10,83 %	9,60 %
Taxonomie Konformität der Investitionen ohne Staatsanleihen	10,83 %	9,60 %

Abgesehen von einer allfälligen Zertifizierung des Nachhaltigkeitsprozesses wird die Einhaltung der in Art 3 der Taxonomie-Verordnung festgelegten Anforderungen an ökologisch nachhaltige Wirtschaftstätigkeiten weder von einem Wirtschaftsprüfer bestätigt noch durch Dritte überprüft. Der Umfang der Investitionen in ökologisch nachhaltige Wirtschaftstätigkeiten wird auf Basis der verfügbaren Daten an den Umsatzerlösen gemessen. Dies ermöglicht eine bessere Vergleichbarkeit (auch für die Anleger) mit anderen Indikatoren zur Darstellung der Nachhaltigkeit. Die Verwaltungsgesellschaft erhält diese Daten aktuell von Dritten (Research-Anbietern).



Wie hoch war der Anteil der nicht mit der EU-Taxonomie konformen nachhaltigen Investitionen mit einem Umweltziel?


Andere ökologisch nachhaltige Investitionen wurden im Ausmaß von 85,41 % des Fondsvermögens getätigt.

Die Taxonomie-Verordnung berücksichtigt aktuell ausschließlich ökologisch nachhaltige Produkte und Dienstleistungen aus Umwelttechnologien, die kommerziell angeboten werden. Ökologisch nachhaltige Geschäftsgebarung in der Produktion von Gütern anderer Wirtschaftszweige wird nicht referenziert.

Die Verwaltungsgesellschaft ist der Überzeugung, dass jegliches Handeln auch nach ihrem positiven oder negativen Beitrag zu bewerten ist, und dass solche positiven Beiträge essentiell in der Transition zu einer klimafreundlichen und/oder ökologisch nachhaltigen Wirtschaft sind. Der Investmentprozess dieses Investmentfonds analysiert die ökologisch nachhaltige Geschäftsgebarung aller investierten Unternehmen und selektiert jene Unternehmen, bei denen eine ökologisch verantwortungsvolle Wirtschaftstätigkeit, auch außerhalb reiner Umwelttechnologien iSd Taxonomie-Verordnung, erkannt wird. Diese Investitionen mussten zum Zeitpunkt des Erwerbs diesem Nachhaltigkeitsansatz entsprechen und können somit, unabhängig von derer Kategorisierung als ökologisch nachhaltigen Wirtschaftstätigkeiten iSd Taxonomie-Verordnung, somit als ökologisch nachhaltig im Sinne der Offenlegungsverordnung eingestuft werden.

Ermöglichende Tätigkeiten wirken unmittelbar unmittelbar ermöglichend darauf hin, dass andere Tätigkeiten einen wesentlichen Beitrag zu den Umweltzielen leisten.

Übergangstätigkeiten sind Tätigkeiten, für die es noch keine CO2-armen Alternativen gibt und die unter anderem Treibhausgasemissionswerte aufweisen, die den besten Leistungen entsprechen.

 sind nachhaltige Investitionen mit einem Umweltziel, die **die Kriterien** für ökologisch nachhaltige Wirtschaftstätigkeiten gemäß der Verordnung (EU) 2020/852 **nicht berücksichtigen**.



Wie hoch war der Anteil der sozial nachhaltigen Investitionen?

96,23 % des Fondsvermögens erfüllen die Merkmale sozial nachhaltiger Investitionen.



Welche Investitionen fielen unter „Andere Investitionen“, welcher Anlagezweck wurden mit ihnen verfolgt und gab es einen ökologischen oder sozialen Mindestschutz?

Direkte Investitionen in Wertpapiere und Investitionen in Investmentfonds (indirekte Investitionen), die von der Verwaltungsgesellschaft verwaltet werden

Unter Punkt #2 fallen ausschließlich Sichteinlagen, Termingelder und Derivate. Vom Investmentfonds gehaltene Derivate dienen der Absicherung, Sichteinlagen und Termingelder beziehen sich auf Barmittel, die als zusätzliche Liquidität gehalten werden. Die Erreichung des nachhaltigen Investitionsziels wird durch diese unter Punkt #2 fallenden Investitionen und ihre Verwendung nicht dauerhaft beeinträchtigt, weil diese Vermögenswerte aktuell aus ökologischer und sozialer Sicht als neutral betrachtet werden.

Alle anderen im Investmentfonds gehaltenen Investitionen (Punkt #1) müssen zum Zeitpunkt des Erwerbs gemäß des vordefinierten nachhaltigen Auswahlprozesses der Verwaltungsgesellschaft eingestuft sein. Die Anwendung sozialer und ökologischer Ausschlusskriterien sowie die vertiefte ESG-Analyse und der darauf aufsetzende Best-in-Class Ansatz stellt einen umfangreichen ökologischen und sozialen Mindestschutz für den gesamten Investmentfonds dar.

Investitionen in Investmentfonds (indirekte Investitionen), die von externen Verwaltungsgesellschaften verwaltet werden

Der Anlagezweck der in Drittfonds enthaltenen Investitionen, die unter Punkt #2 aufgeführt sind, und jeglicher ökologischer oder sozialer Mindestschutz sind diejenigen, die von ihren jeweiligen Herstellern in Übereinstimmung mit der Offenlegungsverordnung festgelegt und ausgewiesen wurden.



Welche Maßnahmen wurden während des Bezugszeitraums zur Erfüllung der ökologischen und/oder sozialen Merkmale ergriffen?

Direkte Investitionen in Wertpapiere und Investitionen in Investmentfonds (indirekte Investitionen), die von der Verwaltungsgesellschaft verwaltet werden

Der oben beschriebene Investmentprozess wurde vollumfänglich angewandt. Die ESG Kriterien wurden sowohl in Bezug auf die ökologischen, sozialen und ethischen Ausschlusskriterien als auch die ESG Analyse im Rahmen des proprietären ESGenius-Modells der Verwaltungsgesellschaft durchgehend eingehalten.

Dies wurde durch die quartalsweise Prüfung und Aktualisierung des investierbaren Universums seitens des verantwortlichen Teams Responsible Investments sowie einer täglichen Prüfung des Investmentfonds durch Risk Management sichergestellt.

Der Investmentfonds unterliegt der Engagement-Richtlinie, die die Verwaltungsgesellschaft gemäß Artikel 3g der Verordnung (EU) 2007/36 definiert hat. Diese sieht umfangreiche Schwerpunkte zu ökologischen und sozialen Themen vor.

Die vollständige Engagement Richtlinie sind auf der Webseite der Verwaltungsgesellschaft abrufbar: [Stewardship_Policy_DE](#)

Alle Engagement-Tätigkeiten der Verwaltungsgesellschaft werden in den jährlichen Engagement Reports offengelegt.

Diese sind auf nachfolgender Webseite abrufbar:

<https://www.erste-am.at/de/private-anleger/nachhaltigkeit/publikationen-und-richtlinien#/active-ownership>

Die Verwaltungsgesellschaft übt ihre Rechte als Aktionärin entsprechend ihrer Voting-Policy aus. Diese Policy sowie das detaillierte Abstimmverhalten der Verwaltungsgesellschaft für das jeweils vergangene

Kalenderjahr sind auf nachfolgender Webseite abrufbar:

https://cdn0.erstegroup.com/content/dam/at/eam/common/files/ESG/VotingPolicy/EAM_Voting_Policy_DE.pdf

Investitionen in Investmentfonds (indirekte Investitionen), die von externen Verwaltungsgesellschaften verwaltet werden

Alle investierten Investmentfonds, die von externen Verwaltungsgesellschaften verwaltet werden, müssen entweder als Art. 8 oder Art. 9 gemäß der Offenlegungsverordnung eingestuft sein oder zumindest die Vorgaben für gute Unternehmensführung erfüllen. Dies gilt nicht für investierte Staatsanleihenfonds.

Die Überwachung der ökologischen oder sozialen Merkmale wird durch den oben beschriebenen Investmentprozess sowie durch die tägliche Prüfung aller Investitionen in von externen Verwaltungsgesellschaften verwalteten Investmentfonds durch das Risk Managements der Verwaltungsgesellschaft sichergestellt. Es wird vorausgesetzt, dass die in von dritten Verwaltungsgesellschaften verwalteten Investmentfonds gehaltenen indirekten Investitionen durch die Risk Management Prozesse dieser Verwaltungsgesellschaften geprüft werden und daher allen regulatorischen Anforderungen entsprechen.



Wie hat dieses Finanzprodukt im Vergleich zum bestimmten Referenzwert abgeschnitten?

Es wurde kein Index als Referenzwert zur Erreichung von ökologischen und/oder sozialen Merkmale bestimmt.

- **Wie unterscheidet sich der Referenzwert von einem breiten Marktindex?**
Nicht anwendbar
- **Wie hat dieses Finanzprodukt in Bezug auf die Nachhaltigkeitsindikatoren abgeschnitten, mit denen die Ausrichtung des Referenzwerts auf die beworbenen ökologischen oder sozialen Merkmale bestimmt wird?**
Nicht anwendbar
- **Wie hat dieses Finanzprodukt im Vergleich zum Referenzwert abgeschnitten?**
Nicht anwendbar
- **Wie hat dieses Finanzprodukt im Vergleich zum breiten Marktindex abgeschnitten?**
Nicht anwendbar

Bei den **Referenzwerten** handelt es sich um Indizes, mit denen gemessen wird, ob das Finanzprodukt die beworbenen ökologischen oder sozialen Merkmale erreicht.

Fondsbestimmungen

ERSTE RESPONSIBLE STOCK GLOBAL

Die Fondsbestimmungen für den Investmentfonds **ERSTE RESPONSIBLE STOCK GLOBAL**, Miteigentumsfonds gemäß **Investmentfondsgesetz 2011 idgF (InvFG)**, wurden von der Finanzmarktaufsicht (FMA) genehmigt.

Der Investmentfonds ist ein Organismus zur gemeinsamen Veranlagung in Wertpapieren (OGAW) und wird von der Erste Asset Management GmbH (nachstehend „Verwaltungsgesellschaft“ genannt) mit Sitz in Wien verwaltet.

Artikel 1 Miteigentumsanteile

Die Miteigentumsanteile werden durch Anteilscheine (Zertifikate) mit Wertpapiercharakter verkörpert, die auf Inhaber lauten.

Die Anteilscheine werden in Sammelurkunden je Anteilsgattung dargestellt. Effektive Stücke können daher nicht ausgefolgt werden.

Artikel 2 Depotbank (Verwahrstelle)

Die für den Investmentfonds bestellte Depotbank (Verwahrstelle) ist die Erste Group Bank AG, Wien.

Zahlstellen für Anteilscheine sind/ist die Depotbank (Verwahrstelle) oder sonstige im Prospekt genannte Zahlstellen.

Artikel 3 Veranlagungsinstrumente und – grundsätze

Für den Investmentfonds dürfen nachstehende Vermögenswerte nach Maßgabe des InvFG ausgewählt werden.

Es werden überwiegend, d.h. zu mindestens 51 v.H. des Fondsvermögens, Aktien von Unternehmen weltweit, in Form von direkt erworbenen Einzeltiteln, sohin nicht indirekt oder direkt über Investmentfonds oder über Derivate, erworben, die auf Basis eines vordefinierten Auswahlprozesses von der Verwaltungsgesellschaft als nachhaltig eingestuft werden. Die Emittenten unterliegen hinsichtlich ihres Sitzes keinen geographischen Beschränkungen.

Die nachfolgenden Veranlagungsinstrumente werden unter Einhaltung des obig beschriebenen Veranlagungsschwerpunkts für das Fondsvermögen erworben.

Gegebenenfalls können Anteile an Investmentfonds erworben werden, deren Anlagerestriktionen hinsichtlich des obig beschriebenen Veranlagungsschwerpunkts und der unten zu den Veranlagungsinstrumenten angeführten Beschränkungen abweichen. Die jederzeitige Einhaltung des obig beschriebenen Veranlagungsschwerpunkts bleibt hiervon unberührt.

a) Wertpapiere

Wertpapiere (einschließlich Wertpapiere mit eingebetteten derivativen Instrumenten) werden **zu mindestens 51 v.H.** des Fondsvermögens erworben.

b) Geldmarktinstrumente

Geldmarktinstrumente dürfen **bis zu 49 v.H.** des Fondsvermögens erworben werden.

c) Wertpapiere und Geldmarktinstrumente

Der Erwerb nicht voll eingezahlter Wertpapiere oder Geldmarktinstrumente und von Bezugsrechten auf solche Instrumente oder von nicht voll eingezahlten anderen Finanzinstrumenten ist **bis zu 10 v.H.** des Fondsvermögens zulässig.

Wertpapiere und Geldmarktinstrumente dürfen erworben werden, wenn sie den Kriterien betreffend die Notiz oder den Handel an einem geregelten Markt oder einer Wertpapierbörse gemäß InvFG entsprechen.

Wertpapiere und Geldmarktinstrumente, die die im vorstehenden Absatz genannten Kriterien nicht erfüllen, dürfen **insgesamt bis zu 10 v.H.** des Fondsvermögens erworben werden.

d) Anteile an Investmentfonds

Anteile an Investmentfonds (OGAW, OGA) dürfen jeweils **bis zu 10 v.H.** des Fondsvermögens und **insgesamt bis zu 10 v.H.** des Fondsvermögens erworben werden, sofern diese (OGAW, OGA) ihrerseits jeweils zu nicht mehr als **10 v.H.** des Fondsvermögens in Anteile anderer Investmentfonds investieren.

e) Derivative Instrumente

Derivative Instrumente dürfen als Teil der Anlagestrategie **bis zu 35 v.H.** des Fondsvermögens und zur Absicherung eingesetzt werden.

f) Risiko-Messmethode(n) des Investmentfonds

Der Investmentfonds wendet folgende Risikomessmethode an: **Commitment Ansatz**

Der Commitment Wert wird gemäß dem 3. Hauptstück der 4. Derivate-Risikoberechnungs- und MeldeV idgF ermittelt.

g) Sichteinlagen oder kündbare Einlagen

Sichteinlagen und kündbare Einlagen mit einer Laufzeit von höchstens 12 Monaten dürfen **bis zu 49 v.H.** des Fondsvermögens gehalten werden.

Es ist kein Mindestbankguthaben zu halten.

Im Rahmen von Umschichtungen des Fondsportfolios und/oder der begründeten Annahme drohender Verluste bei Wertpapieren kann der Investmentfonds den Anteil an Wertpapieren unterschreiten und einen höheren Anteil an Sichteinlagen oder kündbaren Einlagen mit einer Laufzeit von höchstens 12 Monaten aufweisen.

h) Vorübergehend aufgenommene Kredite

Die Verwaltungsgesellschaft darf für Rechnung des Investmentfonds vorübergehend Kredite **bis zur Höhe von 10 v.H.** des Fondsvermögens aufnehmen.

i) Pensionsgeschäfte

Nicht anwendbar.

j) Wertpapierleihe

Nicht anwendbar.

Der Erwerb von Veranlagungsinstrumenten ist nur einheitlich für den ganzen Investmentfonds und nicht für eine einzelne Anteilsgattung oder eine Gruppe von Anteilsgattungen zulässig.

Dies gilt jedoch nicht für Währungssicherungsgeschäfte. Diese können auch ausschließlich zugunsten einer einzigen Anteilsgattung abgeschlossen werden. Ausgaben und Einnahmen aufgrund eines Währungssicherungsgeschäfts werden ausschließlich der betreffenden Anteilsgattung zugeordnet.

Artikel 4 Modalitäten der Ausgabe und Rücknahme

Die Berechnung des Anteilswertes erfolgt in der Währung der jeweiligen Anteilsgattung.

Der Zeitpunkt der Berechnung des Anteilswertes fällt mit dem Berechnungszeitpunkt des Ausgabe- und Rücknahmepreises zusammen.

Ausgabe und Ausgabeaufschlag

Die Berechnung des Ausgabepreises bzw. die Ausgabe erfolgt an jedem österreichischen Börsentag mit Ausnahme von Bankfeiertagen.

Der Ausgabepreis ergibt sich aus dem Anteilswert zuzüglich eines Aufschlages pro Anteil in Höhe von **bis zu 5,0 v.H.** zur Deckung der Ausgabekosten der Verwaltungsgesellschaft, aufgerundet auf die nächste äquivalente Untereinheit der im Prospekt für die jeweilige Anteilsgattung angegebenen Währungseinheit.

Es liegt im Ermessen der Verwaltungsgesellschaft, eine Staffelung des Ausgabeaufschlags vorzunehmen.

Die Ausgabe der Anteile ist grundsätzlich nicht beschränkt, die Verwaltungsgesellschaft behält sich jedoch vor, die Ausgabe von Anteilscheinen vorübergehend oder vollständig einzustellen.

Rücknahme und Rücknahmeabschlag

Die Berechnung des Rücknahmepreises bzw. die Rücknahme erfolgt an jedem österreichischen Börsentag mit Ausnahme von Bankfeiertagen.

Der Rücknahmepreis entspricht dem Anteilswert abgerundet auf die nächste äquivalente Untereinheit der im Prospekt für die jeweilige Anteilsgattung angegebenen Währungseinheit. Es wird kein Rücknahmeabschlag verrechnet.

Auf Verlangen eines Anteilinhabers ist diesem sein Anteil an dem Investmentfonds zum jeweiligen Rücknahmepreis gegen Rückgabe des Anteilscheines auszuführen.

Artikel 5 Rechnungsjahr

Das Rechnungsjahr des Investmentfonds ist die Zeit vom 1. Dezember bis zum 30. November.

Artikel 6 Anteilsgattungen und Ertragnisverwendung

Für den Investmentfonds können sowohl Ausschüttungsanteilscheine als auch Thesaurierungsanteilscheine mit KEST-Abzug sowie Thesaurierungsanteilscheine ohne KEST-Abzug und zwar jeweils über 1 Stück bzw. Bruchstücke davon ausgegeben werden.

Für diesen Investmentfonds können verschiedene Gattungen von Anteilscheinen ausgegeben werden. Die Bildung der Anteilsgattungen sowie die Ausgabe von Anteilen einer Anteilsgattung liegen im Ermessen der Verwaltungsgesellschaft.

Ertragnisverwendung bei Ausschüttungsanteilscheinen (Ausschütter)

Die während des Rechnungsjahres vereinnahmten Erträge (Zinsen und Dividenden) können nach Deckung der Kosten nach dem Ermessen der Verwaltungsgesellschaft ausgeschüttet werden. Eine Ausschüttung kann unter Berücksichtigung der Interessen der Anteilinhaber unterbleiben. Ebenso steht die Ausschüttung von Erträgen aus der Veräußerung von Vermögenswerten des Investmentfonds einschließlich von Bezugsrechten im Ermessen der Verwaltungsgesellschaft. Eine Ausschüttung aus der Fondssubstanz sowie Zwischenausschüttungen sind zulässig.

Das Fondsvermögen darf durch Ausschüttungen in keinem Fall das im Gesetz vorgesehene Mindestvolumen für eine Kündigung unterschreiten.

Die Beträge sind an die Inhaber von Ausschüttungsanteilscheinen **ab 1. März** des folgenden Rechnungsjahres auszuschütten, der Rest wird auf neue Rechnung vorgetragen.

Jedenfalls ist **ab 1. März** der gemäß InvFG ermittelte Betrag auszuführen, der zutreffendenfalls zur Deckung einer auf den ausschüttungsgleichen Ertrag des Anteilscheines entfallenden Kapitalertragsteuerabfuhrpflicht zu verwenden ist, es sei denn, die Verwaltungsgesellschaft stellt durch Erbringung entsprechender Nachweise von den depotführenden Stellen sicher, dass die Anteilscheine im Auszahlungszeitpunkt nur von Anteilinhabern gehalten werden können, die entweder nicht der inländischen Einkommen- oder Körperschaftsteuer unterliegen oder bei denen die Voraussetzungen für eine Befreiung gemäß § 94 des Einkommensteuergesetzes bzw. für eine Befreiung von der Kapitalertragsteuer vorliegen.

Ertragnisverwendung bei Thesaurierungsanteilscheinen mit KEST-Abzug (Thesaurierer)

Die während des Rechnungsjahres vereinnahmten Erträge nach Deckung der Kosten werden nicht ausgeschüttet. Es ist bei Thesaurierungsanteilscheinen **ab 1. März** der gemäß InvFG ermittelte Betrag auszuführen, der zutreffendenfalls zur Deckung einer auf den ausschüttungsgleichen Ertrag des Anteilscheines entfallenden Kapitalertragsteuerabfuhrpflicht zu verwenden ist, es sei denn, die Verwaltungsgesellschaft stellt durch Erbringung entsprechender Nachweise durch die depotführenden Stellen sicher, dass die Anteilscheine im Auszahlungszeitpunkt nur von Anteilinhabern gehalten werden können, die entweder nicht der inländischen Einkommen- oder Körperschaftsteuer unterliegen oder bei denen die Voraussetzungen für eine Befreiung gemäß § 94 des Einkommensteuergesetzes bzw. für eine Befreiung von der Kapitalertragsteuer vorliegen.

Ertragnisverwendung bei Thesaurierungsanteilscheinen ohne KEST-Abzug (Vollthesaurierer Inlands- und Auslandstranche)

Die während des Rechnungsjahres vereinnahmten Erträge nach Deckung der Kosten werden nicht ausgeschüttet. Es wird keine Auszahlung gemäß InvFG vorgenommen. Der für das Unterbleiben der KEST-Auszahlung auf den Jahresertrag gemäß InvFG maßgebliche Zeitpunkt ist jeweils **der 1. März** des folgenden Rechnungsjahres.

Die Verwaltungsgesellschaft stellt durch Erbringung entsprechender Nachweise von den depotführenden Stellen sicher, dass die Anteilscheine im Auszahlungszeitpunkt nur von Anteilhabern gehalten werden können, die entweder nicht der inländischen Einkommen- oder Körperschaftsteuer unterliegen oder bei denen die Voraussetzungen für eine Befreiung gemäß § 94 des Einkommensteuergesetzes bzw. für eine Befreiung von der Kapitalertragsteuer vorliegen.

Werden diese Voraussetzungen zum Auszahlungszeitpunkt nicht erfüllt, ist der gemäß InvFG ermittelte Betrag durch Gutschrift des jeweils depotführenden Kreditinstituts auszuführen.

Artikel 7 Verwaltungsgebühr, Ersatz von Aufwendungen, Abwicklungsgebühr

Die Verwaltungsgesellschaft erhält für ihre Verwaltungstätigkeit eine **jährliche Vergütung bis zu einer Höhe von 1,80 v.H.** des Fondsvermögens, die auf Basis des täglichen Fondsvolumens berechnet und abgegrenzt wird. Die Vergütung wird dem Fondsvermögen einmal monatlich angelastet.

Die Verwaltungsgesellschaft hat Anspruch auf Ersatz aller durch die Verwaltung entstandenen Aufwendungen.

Es liegt im Ermessen der Verwaltungsgesellschaft, eine Staffelung der Verwaltungsgebühr vorzunehmen.

Die Kosten bei Einführung neuer Anteilsgattungen für bestehende Sondervermögen werden zu Lasten der Anteilspreise der neuen Anteilsgattungen in Rechnung gestellt.

Bei Abwicklung des Investmentfonds erhält die abwickelnde Stelle eine Vergütung von **0,5 v.H.** des Fondsvermögens.

Nähere Angaben und Erläuterungen zu diesem Investmentfonds finden sich im Prospekt.

Anhang zu den Fondsbestimmungen**Liste der Börsen mit amtlichem Handel und von organisierten Märkten**
(Version Oktober 2021)**1. Börsen mit amtlichem Handel und organisierten Märkten in den Mitgliedstaaten des EWR sowie Börsen in europäischen Ländern außerhalb der Mitgliedstaaten des EWR, die als gleichwertig mit geregelten Märkten gelten**

Jeder Mitgliedstaat hat ein aktuelles Verzeichnis der von ihm genehmigten Märkte zu führen. Dieses Verzeichnis ist den anderen Mitgliedstaaten und der Kommission zu übermitteln.

Die Kommission ist gemäß dieser Bestimmung verpflichtet, einmal jährlich ein Verzeichnis der ihr mitgeteilten geregelten Märkte zu veröffentlichen.

Infolge verringerter Zugangsschranken und der Spezialisierung in Handelssegmente ist das Verzeichnis der „geregelten Märkte“ größeren Veränderungen unterworfen. Die Kommission wird daher neben der jährlichen Veröffentlichung eines Verzeichnisses im Amtsblatt der Europäischen Union eine aktualisierte Fassung auf ihrer offiziellen Internetseite zugänglich machen.

1.1. Das aktuell gültige Verzeichnis der geregelten Märkte finden Sie unter

https://registers.esma.europa.eu/publication/searchRegister?core=esma_registers_upreg *

1.2. Folgende Börsen sind unter das Verzeichnis der Geregelten Märkte zu subsumieren:

1.2.1. Luxemburg: Euro MTF Luxemburg

1.3. Gemäß § 67 Abs. 2 Z. 2 InvFG anerkannte Märkte im EWR:

Märkte im EWR, die von den jeweils zuständigen Aufsichtsbehörden als anerkannte Märkte eingestuft werden.

2. Börsen in europäischen Ländern außerhalb der Mitgliedstaaten des EWR

2.1.	Bosnien Herzegowina:	Sarajevo, Banja Luka
2.2.	Montenegro:	Podgorica
2.3.	Russland:	Moscow Exchange
2.4.	Schweiz:	SIX Swiss Exchange AG, BX Swiss AG
2.5.	Serbien:	Belgrad
2.6.	Türkei:	Istanbul (betr. Stock Market nur "National Market")
2.7.	Vereinigtes Königreich Großbritannien und Nordirland:	Cboe Europe Equities Regulated Market – Integrated Book Segment, London Metal Exchange, Cboe Europe Equities Regulated Market – Reference Price Book Segment, Cboe Europe Equities Regulated Market – Off-Book Segment, London Stock Exchange Regulated Market (derivatives), NEX Exchange Main Board (non-equity), London Stock Exchange Regulated Market, NEX Exchange Main Board (equity), Euronext London Regulated Market, ICE FUTURES EUROPE, ICE FUTURES EUROPE - AGRICULTURAL PRODUCTS DIVISION, ICE FUTURES EUROPE - FINANCIAL PRODUCTS DIVISION, ICE FUTURES EUROPE - EQUITY PRODUCTS DIVISION und Gibraltar Stock Exchange

3. Börsen in außereuropäischen Ländern

3.1.	Australien:	Sydney, Hobart, Melbourne, Perth
3.2.	Argentinien:	Buenos Aires
3.3.	Brasilien:	Rio de Janeiro, Sao Paulo

*) Zum Öffnen des Verzeichnisses in der Spalte links unter „Entity Type“ die Einschränkung auf „Regulated market“ auswählen und auf „Search“ (bzw. auf „Show table columns“ und „Update“) klicken. Der Link kann durch die ESMA geändert werden.

3.4.	Chile:	Santiago
3.5.	China:	Shanghai Stock Exchange, Shenzhen Stock Exchange
3.6.	Hongkong:	Hongkong Stock Exchange
3.7.	Indien:	Mumbai

3.8.	Indonesien:	Jakarta
3.9.	Israel:	Tel Aviv
3.10.	Japan:	Tokyo, Osaka, Nagoya, Fukuoka, Sapporo
3.11.	Kanada:	Toronto, Vancouver, Montreal
3.12.	Kolumbien:	Bolsa de Valores de Colombia
3.13.	Korea:	Korea Exchange (Seoul, Busan)
3.14.	Malaysia:	Kuala Lumpur, Bursa Malaysia Berhad
3.15.	Mexiko:	Mexiko City
3.16.	Neuseeland:	Wellington, Auckland
3.17.	Peru:	Bolsa de Valores de Lima
3.18.	Philippinen:	Philippine Stock Exchange
3.19.	Singapur:	Singapur Stock Exchange
3.20.	Südafrika:	Johannesburg
3.21.	Taiwan:	Taipei
3.22.	Thailand:	Bangkok
3.23.	USA:	New York, NYCE American, New York Stock Exchange (NYSE), Philadelphia, Chicago, Boston, Cincinnati, Nasdaq
3.24.	Venezuela:	Caracas
3.25.	Vereinigte Arabische Emirate:	Abu Dhabi Securities Exchange (ADX)

4. Organisierte Märkte in Ländern außerhalb der Mitgliedstaaten der Europäischen Union

4.1.	Japan:	Over the Counter Market
4.2.	Kanada:	Over the Counter Market
4.3.	Korea:	Over the Counter Market
4.4.	Schweiz:	Over the Counter Market der Mitglieder der International Capital Market Association (ICMA), Zürich
4.5.	USA:	Over the Counter Market (unter behördlicher Beaufsichtigung wie z.B. durch SEC, FINRA)

5. Börsen mit Futures und Options Märkten

5.1.	Argentinien:	Bolsa de Comercio de Buenos Aires
5.2.	Australien:	Australian Options Market, Australian Securities Exchange (ASX)
5.3.	Brasilien:	Bolsa Brasileira de Futuros, Bolsa de Mercadorias & Futuros, Rio de Janeiro Stock Exchange, Sao Paulo Stock Exchange
5.4.	Hongkong:	Hong Kong Futures Exchange Ltd.
5.5.	Japan:	Osaka Securities Exchange, Tokyo International Financial Futures Exchange, Tokyo Stock Exchange
5.6.	Kanada:	Montreal Exchange, Toronto Futures Exchange
5.7.	Korea:	Korea Exchange (KRX)
5.8.	Mexiko:	Mercado Mexicano de Derivados
5.9.	Neuseeland:	New Zealand Futures & Options Exchange
5.10.	Philippinen:	Manila International Futures Exchange
5.11.	Singapur:	The Singapore Exchange Limited (SGX)
5.12.	Südafrika:	Johannesburg Stock Exchange (JSE), South African Futures Exchange (SAFEX)
5.13.	Türkei:	TurkDEX
5.14.	USA:	NYCE American, Chicago Board Options Exchange, Chicago Board of Trade, Chicago Mercantile Exchange, Comex, FINEX, ICE Future US Inc. New York, Nasdaq, New York Stock Exchange, Boston Options Exchange (BOX)

Details und Erläuterungen zur Besteuerung

Alle Zahlenangaben beziehen sich auf die am Abschlussstichtag in Umlauf befindlichen Anteile und auf inländische Anleger:innen, die unbeschränkt steuerpflichtig sind. Anleger:innen mit Sitz, Wohnsitz oder gewöhnlichem Aufenthalt außerhalb Österreichs haben die jeweiligen nationalen Gesetze zu beachten.

Anmerkungen zu den nachfolgenden steuerlichen Behandlungen:

- 1) Für Privatanleger:innen besteht die Möglichkeit, bei ihrem zuständigen Finanzamt einen Antrag gem. § 240 Abs. 3 BAO auf die Rückerstattung der KEST für die steuerfreien Zinsenerträge (siehe die Position 12.2) einzubringen oder diese im Wege der Veranlagung zur Einkommensteuer geltend zu machen. Bei betrieblichen Anlegern:innen ist die Anrechnung dieser KEST im Wege der Veranlagung zur Einkommensteuer bzw. Körperschaftsteuer möglich. In der Darstellung hier wird (entsprechend der üblichen Vorgangsweise) vorausgesetzt, dass für Privatanleger:innen die Geltendmachung der Anrechnung bzw. Rückerstattung der KEST für die steuerfreien Anleihen unterbleibt. Falls jedoch die Geltendmachung dieser KEST-Erstattung bzw. -Anrechnung erfolgt, ist bei der Veranlagung der Progressionsvorbehalt zu berücksichtigen.
- 2) Gewinnanteile aus Beteiligungen an EU-Körperschaften sowie aus Beteiligungen an ausländischen Körperschaften, die mit einer inländischen unter § 7 Abs. 3 KStG fallenden Körperschaft vergleichbar sind und mit deren Ansässigkeitsstaat eine umfassende Amtshilfe besteht, sind für juristische Personen und Privatstiftungen gemäß § 10 Abs. 1 Z 5 und Z 6 bzw. § 13 Abs. 2 KStG idF Abgabenänderungsgesetz 2011 von der Körperschaftsteuer befreit.
- 3) Der gemäß DBA anrechenbare Betrag auf fiktive Quellensteuern (matching credit) kann nur im Wege der Veranlagung geltend gemacht werden.
- 4) Für Privatanleger:innen und betriebliche Anleger:innen/natürliche Personen grundsätzlich nicht von Relevanz, da im Zuge der KEST-Abfuhr eine Anrechnung gem. VO 2003/393 erfolgt - siehe Position 12.4. Im Einzelfall können gem. DBA übersteigende Anrechnungsbeträge rückerstattet werden. In der gegenständlichen Tabelle oben ist der gesamte gemäß DBA anrechenbare Betrag, daher ohne die Berücksichtigung dieser bereits gem. VO 2003/393 erfolgten Anrechnung, als anrechenbar angeführt.
- 5) Die Anrechnung darf nicht höher sein als die österreichische Einkommen/Körperschaftsteuer, die auf die entsprechenden Kapitaleinkünfte anteilmäßig entfällt, wobei auch Einkunftsquellen außerhalb dieses Fonds zu berücksichtigen sind.
- 6) Einbehaltene Steuern sind nur für jene Anteilshaber:innen rückerstattbar, die am Abschlussstichtag Zertifikate halten.
- 7) Die Doppelbesteuerungsabkommen verpflichten die betroffenen Länder, die von diesen in Abzug gebrachten Steuern in der hier angeführten Höhe rückzuerstatten. Voraussetzungen für die Rückerstattungen sind Anträge der jeweiligen Anteilscheininhaber:in bei den Finanzverwaltungen der betreffenden Länder.
- 8) Bei Privatanleger:innen und betrieblichen Anleger:innen/natürliche Personen sind die Beteiligungserträge mit dem KEST-Abzug endbesteuert. Im Einzelfall (wenn die zu erhebende Einkommensteuer geringer ist als die KEST) können die Beträge im Wege der Veranlagung versteuert und die KEST (teilweise) angerechnet bzw. rückerstattet werden.
- 9) Im Fall des Vorliegens einer KEST-Befreiungserklärung gemäß § 94 Z 5 EStG 1988 erfolgt kein KEST-Abzug für betriebliche Anleger, die nicht natürliche Personen sind. Falls keine solche Befreiungserklärung abgegeben wurde und daher die KEST in Abzug gebracht wird, ist diese für juristische Personen auf die Körperschaftsteuer anrechenbar.
- 10) Bei Privatanleger:innen sind die Erträge mit dem KEST II und KEST III Abzug endbesteuert. Bei betrieblichen Anleger:innen/natürliche Person gilt die Endbesteuerung nur für die KEST II pflichtigen Erträge. Im Einzelfall (wenn die zu erhebende Einkommensteuer geringer ist als die KEST) können diese Beträge im Wege der Veranlagung versteuert und die KEST (teilweise) angerechnet bzw. rückerstattet werden.
- 11) Privatstiftungen sind gem. § 94 Z 12 EStG von der Kapitalertragsteuer auf diese Erträge befreit.
- 12) Vor dem Abzug des gem. VO 2003/393 anrechenbaren Betrags. Die Höhe des anrechenbaren Betrags ist der Position 12.4 zu entnehmen.
- 13) Eine bei natürlichen Personen im Betriebsvermögen einbehaltene KEST auf Substanzgewinne ist auf die Einkommensteuer anrechenbar bzw. rückerstattbar.
- 14) Für bilanzierende Steuerpflichtige ist eine entsprechende Abwertung des Bilanzansatzes zu beachten.
- 15) Umfasst keine AIF Einkünfte, diese sind im Wege der Veranlagung zu korrigieren. Korrekturbetrag für betriebliche Anleger:innen umfasst nicht nur KEST-pflichtige sondern sämtliche im Betriebsvermögen steuerpflichtigen Beträge aus Kapitalvermögen (ohne AIF-Einkünfte). Der Korrekturbetrag erhöht grundsätzlich die Anschaffungskosten.
- 16) Umfasst auch AIF-Einkünfte. Der Korrekturbetrag vermindert die Anschaffungskosten.
- 17) In Punkt 3. nicht abgezogen.
- 18) Der tatsächliche maximale Anrechnungsbetrag pro Anteil wird abweichend von den hier angegebenen Werten wie folgt ermittelt: Gesamtsumme der anrechenbaren Steuern (Betrag unter 8.1.1. bis 8.1.6 multipliziert mit der Anzahl der Anteile zum Ende des Fondsgeschäftsjahres) geteilt durch die Anzahl der Anteile im Meldezeitpunkt.
- 19) Soweit in den Vorjahren eine Anrechnung der QuSt erfolgt ist, ist für juristische Personen und Stiftungen die QuSt mit dem jeweiligen KöSt-Satz im Zulasszeitpunkt hochzurechnen.
- 20) Die gem. Punkt 2.15. hochgerechneten Werte sind von juristischen Personen und Stiftungen in der Steuererklärung den steuerpflichtigen Einkünften hinzuzurechnen.

ERSTE RESPONSIBLE STOCK GLOBAL

ERSTE RESPONSIBLE STOCK GLOBAL

Fondstyp: Ausschütter
 (Rumpf-) Rechnungsjahr: 01.12.2022 - 30.11.2023
 Datum der Ausschüttung / (allenfalls fiktiven) Auszahlung: 01.03.2024
 ISIN: AT0000A01GL7
 Werte je Anteil in: EUR

	Privatanleger:in		Betriebliche Anleger:in			Privat- stiftungen	Anmerk- ungen
	mit Option	ohne Option	Natürliche Personen		Juristische Personen		
			mit Option	ohne Option			
1. Fondsergebnis der Meldeperiode	0,7793	0,7793	0,7793	0,7793	0,7793	0,7793	
1.1 Ergebnis aus Kapitalvermögen ohne Verrechnung Verlustvorträge	0,7793	0,7793	0,7793	0,7793	0,7793	0,7793	
2. Zuzüglich							
2.1 Einbehaltene in- und ausländische Abzugsteuern auf Kapitaleinkünfte	0,8011	0,8011	0,8011	0,8011	0,8011	0,8011	
2.5 Steuerpflichtige Einkünfte gem. § 27 Abs. 3 und 4 sowie § 27b Abs. 3 EStG 1988 (inkl. Altmissionen) aus ausgeschüttetem Gewinnvortrag	0,0000	0,0000	0,0000	0,0000	0,0000	0,0000	
2.6 Nicht verrechenbare Aufwände und Verluste aus Kapitalvermögen (Vortrag auf neue Rechnung)	0,0000	0,0000	0,0000	0,0000	0,0000	0,0000	
2.15 Hochgerechnete rückerstattete ausländische QuSt aus Vorjahren, die in Vorjahren als anrechenbar dargestellt wurden	0,0000	0,0000	0,0000	0,0000	0,0000	0,0000	19)
3. Abzüglich							
3.1 Gutschriften sowie rückerstattete ausländische QuSt aus Vorjahren, die in Vorjahren als anrechenbar dargestellt wurden	0,0000	0,0000	0,0000	0,0000	0,0000	0,0000	
3.1.1 Gutschriften sowie rückerstattete ausländische QuSt aus Vorjahren, die in Vorjahren als nicht anrechenbar dargestellt wurden	0,0000	0,0000	0,0000	0,0000	0,0000	0,0000	
3.2 Steuerfreie Zinserträge							
3.2.1 Gemäß DBA steuerfreie Zinserträge	0,0000	0,0000	0,0000	0,0000	0,0000	0,0000	1)
3.2.2 Gem. nationalen Vorschriften sonstige steuerfreie Zinserträge - zB Wohnbaulanleihen	0,0000	0,0000				0,0000	
3.3 Steuerfreie Dividendenerträge							
3.3.1 Gemäß DBA steuerfreie Dividenden					0,0000	0,0000	
3.3.2 Inlandsdividenden steuerfrei gem. § 10 KStG					0,0000	0,0000	
3.3.3 Auslandsdividenden steuerfrei gem. § 10 bzw. § 13 Abs. 2 KStG					0,0000	0,0000	2)
3.4 Gemäß DBA steuerfreie Immobilienfondersträge							
3.4.1 Gemäß DBA steuerfreie Aufwertungsgewinne aus Immobilienfonds 80 %	0,0000	0,0000	0,0000	0,0000	0,0000	0,0000	
3.4.2 Gemäß DBA steuerfreie Aufwertungsgewinne aus Immobilienfonds 100 %	0,0000	0,0000	0,0000	0,0000	0,0000	0,0000	
3.4.3 Gemäß DBA steuerfreie Bewirtschaftungsgewinne aus Immobilienfonds	0,0000	0,0000	0,0000	0,0000	0,0000	0,0000	
3.5 Bereits in Vorjahren versteuerte Erträge aus Kapitalvermögen gem. § 27 Abs. 2 und § 27b Abs. 2 EStG 1988 und AIF Erträge	0,0000	0,0000	0,0000	0,0000	0,0000	0,0000	
3.6 Erst bei Ausschüttung in Folgejahren bzw. bei Verkauf der Anteile steuerpflichtige Einkünfte gem. § 27 Abs. 3 und 4 sowie § 27b Abs. 3 EStG 1988 (inkl. Altmissionen)	0,6321	0,6321				0,6321	
3.7 Mit Kapitalerträgen verrechnete steuerliche Verlustvorträge	0,0000	0,0000	0,0000	0,0000	0,0000	0,0000	
4. Steuerpflichtige Einkünfte	0,9482	0,9482	1,5804	1,5804	1,5804	0,9482	20)
4.1 Von den Steuerpflichtigen Einkünften endbesteuert	0,9482	0,9482	0,0000	0,0000			
4.2 Nicht endbesteuerte Einkünfte	0,0000	0,0000	1,5804	1,5804	1,5804	0,9482	
4.2.1 Nicht endbesteuerte Einkünfte inkl. Einkünfte aus der Veräußerung von Schachtelbeteiligungen - davon Basis für die 'Zwischensteuer' (§ 22 Abs. 2 KStG)						0,9482	
4.2.2 In den steuerpflichtigen Einkünften aus Kapitalvermögen gem. § 27 Abs. 3 und 4 sowie § 27b Abs. 3 EStG 1998 enthaltene Einkünfte aus der Veräußerung von Schachtelbeteiligungen (ohne Verlustverrechnung und Verlustvortrag auf Fondsebene)					0,0000	0,0000	

ERSTE RESPONSIBLE STOCK GLOBAL

Fondstyp: Ausschütter
 (Rumpf-) Rechnungsjahr: 01.12.2022 - 30.11.2023
 Datum der Ausschüttung / (allenfalls fiktiven) Auszahlung: 01.03.2024
 ISIN: AT0000A01GL7
 Werte je Anteil in: EUR

	Privatanleger:in		Betriebliche Anleger:in			Privat- stiftungen	Anmerk- ungen
	mit Option	ohne Option	Natürliche Personen		Juristische Personen		
			mit Option	ohne Option			
4.3 In den steuerpflichtigen Einkünften enthaltene Einkünfte aus Kapitalvermögen gem. § 27 Abs. 3 und 4 sowie § 27b Abs. 3 EStG 1988 des laufenden Jahres	0,9482	0,9482	1,5804	1,5804	1,5804	0,9482	
5. Summe Ausschüttungen vor Abzug KEST, ausgenommen an die Meldestelle bereits gemeldete unterjährige Ausschüttungen	6,5000	6,5000	6,5000	6,5000	6,5000	6,5000	
5.1 In der Ausschüttung enthaltene, bereits in Vorjahren versteuerte ordentliche Gewinnvorräte und Immobilien-Gewinnvorräte	0,0000	0,0000	0,0000	0,0000	0,0000	0,0000	
5.2 In der Ausschüttung enthaltene, bereits in Vorjahren versteuerte Einkünfte aus Kapitalvermögen gem. § 27 Abs. 3 und 4 sowie § 27b Abs. 3 EStG 1998 oder Gewinnvorräte InvFG 1993 (letztere nur im Privatvermögen)	5,5518	5,5518	5,5518	5,5518	5,5518	5,5518	
5.4 In der Ausschüttung enthaltene Substanzauszahlung	0,0000	0,0000	0,0000	0,0000	0,0000	0,0000	14)
5.5 Nicht ausgeschüttetes Fondsergebnis ohne Berücksichtigung von Verlustvorräten und Quellensteuern	-0,1689	-0,1689	-0,1689	-0,1689	-0,1689	-0,1689	
5.6 Ausschüttung (vor Abzug KEST), die der Fonds mit der gegenständlichen Meldung vornimmt	6,5000	6,5000	6,5000	6,5000	6,5000	6,5000	
6. Korrekturbeträge							
6.1 Korrekturbetrag ausschüttungsgleicher Ertrag für Anschaffungskosten (Beträge, die KEST-pflichtig oder DBA-befreit oder sonst steuerbefreit sind) inkl. abgeführter oder erstatteter QuSt.	0,1472	0,1472	0,7793	0,7793		0,1472	15)
6.2 Korrekturbetrag Ausschüttung für Anschaffungskosten	6,5000	6,5000	6,5000	6,5000		6,5000	16)
7. Ausländische Erträge, ausgenommen DBA befreit							
7.1 Dividenden	0,0000	0,0000	0,0000	0,0000	0,0000	0,0000	
7.2 Zinsen	0,0000	0,0000	0,0000	0,0000	0,0000	0,0000	
7.3 Ausschüttungen von Subfonds	0,0000	0,0000	0,0000	0,0000	0,0000	0,0000	
7.4 Einkünfte aus Kapitalvermögen gem. § 27 Abs. 3 und 4 sowie § 27b Abs. 3 EStG 1998, die im Ausland einem Steuerabzug unterliegen	0,0000	0,0000	0,0000	0,0000	0,0000	0,0000	
8. Zur Vermeidung der Doppelbesteuerung: Von den im Ausland entrichteten Steuern sind							
8.1 Auf die österreichische Einkommen-/Körperschaftsteuer gemäß DBA anrechenbar							3) 4) 5) 18)
8.1.1 Steuern auf Erträge aus Aktien (Dividenden) (ohne Berücksichtigung des matching credit)	0,0000	0,0000	0,0000	0,0000	0,0000	0,0000	
8.1.2 Steuern auf Erträge aus Anleihen (Zinsen) (ohne Berücksichtigung des matching credit)	0,0000	0,0000	0,0000	0,0000	0,0000	0,0000	
8.1.3 Steuern auf Ausschüttungen ausländischer Subfonds (ohne Berücksichtigung des matching credit)	0,0000	0,0000	0,0000	0,0000	0,0000	0,0000	
8.1.4 Auf inländische Steuer gemäß DBA oder BAO anrechenbare, im Ausland abgezogene Quellensteuern auf Einkünfte aus Kapitalvermögen gem. § 27 Abs. 3 und 4. sowie § 27b Abs. 3 EStG 1998	0,0000	0,0000	0,0000	0,0000	0,0000	0,0000	
8.1.5 Zusätzliche, fiktive Quellensteuer (matching credit)	0,0000	0,0000	0,0000	0,0000	0,0000	0,0000	3)
8.2 Von den ausl. Finanzverwaltungen auf Antrag allenfalls rückerstattbar							6) 7)
8.2.1 Steuern auf Erträge aus Aktien (Dividenden)	0,3580	0,3580	0,3580	0,3580	0,4550	0,4550	
8.2.2 Steuern auf Erträge aus Anleihen (Zinsen)	0,0000	0,0000	0,0000	0,0000	0,0000	0,0000	
8.2.3 Steuern auf Ausschüttungen Subfonds	0,0000	0,0000	0,0000	0,0000	0,0000	0,0000	
8.2.4 Steuern auf Einkünfte aus Kapitalvermögen gem. § 27 Abs. 3 und 4 sowie § 27b Abs. 3 EStG 1998	0,0000	0,0000	0,0000	0,0000	0,0000	0,0000	

ERSTE RESPONSIBLE STOCK GLOBAL

ERSTE RESPONSIBLE STOCK GLOBAL

Fondstyp: Ausschütter
 (Rumpf-) Rechnungsjahr: 01.12.2022 - 30.11.2023
 Datum der Ausschüttung / (allenfalls fiktiven) Auszahlung: 01.03.2024
 ISIN: AT0000A01GL7
 Werte je Anteil in: EUR

		Privatanleger:in		Betriebliche Anleger:in			Privatstiftungen	Anmerkungen
		mit Option	ohne Option	Natürliche Personen		Juristische Personen		
				mit Option	ohne Option			
8.3	Weder anrechen- noch rückerstattbare Quellensteuern	0,0000	0,0000	0,0000	0,0000	0,0000	0,0000	
8.4	Bedingt rückerstattbare Quellensteuern aus Drittstaaten mit Amtshilfe					0,3127	0,3127	
9.	Begünstigte Beteiligungserträge							8)
9.1	Inlandsdividenden (steuerfrei gemäß § 10 KStG)	0,0000	0,0000	0,0000	0,0000	0,0000	0,0000	
9.2	Auslandsdividenden (steuerfrei gemäß § 10 bzw. § 13 Abs. 2 KStG, ohne Schachteldividenden)					0,0000	0,0000	2)
9.3	Schachteldividenden bei durchgerechneter Erfüllung des Beteiligungsausmaßes gemäß § 10 KStG					0,0000	0,0000	17)
9.4	Steuerfrei gemäß DBA					0,0000	0,0000	
10.	Erträge, die dem KEST-Abzug unterliegen							9) 10) 13)
10.1	Zinserträge, soweit nicht gemäß DBA steuerfrei & nicht laufende Erträge aus Kryptowährungen	0,0000	0,0000	0,0000	0,0000	0,0000	0,0000	
10.2	Gemäß DBA steuerfreie Zinserträge	0,0000	0,0000	0,0000	0,0000	0,0000	0,0000	1)
10.3	Ausländische Dividenden	0,0000	0,0000	0,0000	0,0000	0,0000	0,0000	
10.3.1	davon ausländische Dividenden aus Ländern mit Amtshilfe	0,0000	0,0000	0,0000	0,0000	0,0000	0,0000	
10.3.2	davon ausländische Dividenden aus Ländern ohne Amtshilfe	0,0000	0,0000	0,0000	0,0000	0,0000	0,0000	
10.4	Ausschüttungen ausländischer Subfonds	0,0000	0,0000	0,0000	0,0000	0,0000	0,0000	
10.6	Bewirtschaftungsgewinne aus Subfonds	0,0000	0,0000	0,0000	0,0000	0,0000	0,0000	
10.9	Aufwertungsgewinne aus Subfonds (80%)	0,0000	0,0000	0,0000	0,0000	0,0000	0,0000	
10.12	Aufwertungsgewinne aus Subfonds (100%)	0,0000	0,0000	0,0000	0,0000	0,0000	0,0000	
10.14	Summe KEST-pflichtige Immobilienerträge aus Subfonds	0,0000	0,0000	0,0000	0,0000	0,0000	0,0000	
10.15	KEST-pflichtige Einkünfte aus Kapitalvermögen gem. § 27 Abs. 3 und 4 sowie § 27b Abs. 3 EStG 1998 (inkl. Altmissionen)	0,9482	0,9482	0,9482	0,9482	0,9482	0,9482	
10.17	KEST-pflichtige laufende Einkünfte aus Kryptowährungen	0,0000	0,0000	0,0000	0,0000	0,0000	0,0000	
11.	Österreichische KEST, die bei Zufluss von Ausschüttungen in den Fonds einbehalten wurde							
11.1	KEST auf Inlandsdividenden	0,0334	0,0334	0,0334	0,0334	0,0334	0,0334	
12.	Österreichische KEST, die durch Steuerabzug erhoben wird	0,2608	0,2608	0,2608	0,2608	0,2608	0,2608	9) 11)
12.1	KEST auf Zinserträge, soweit nicht gemäß DBA steuerfrei	0,0000	0,0000	0,0000	0,0000	0,0000	0,0000	
12.2	KEST auf gemäß DBA steuerfreie Zinserträge	0,0000	0,0000	0,0000	0,0000	0,0000	0,0000	1)
12.3	KEST auf ausländische Dividenden	0,0000	0,0000	0,0000	0,0000	0,0000	0,0000	12)
12.3.1	davon KEST auf ausländische Dividenden aus Ländern mit Amtshilfe	0,0000	0,0000	0,0000	0,0000	0,0000	0,0000	
12.3.2	davon KEST auf ausländische Dividenden aus Ländern ohne Amtshilfe	0,0000	0,0000	0,0000	0,0000	0,0000	0,0000	
12.4	Minus anrechenbare ausländische Quellensteuer	0,0000	0,0000	0,0000	0,0000	0,0000	0,0000	
12.4.1	davon auf ausländische Dividenden aus Ländern mit Amtshilfe anrechenbar	0,0000	0,0000	0,0000	0,0000	0,0000	0,0000	
12.4.2	davon auf ausländische Dividenden aus Ländern ohne Amtshilfe anrechenbar	0,0000	0,0000	0,0000	0,0000	0,0000	0,0000	
12.5	KEST auf Ausschüttungen ausl. Subfonds	0,0000	0,0000	0,0000	0,0000	0,0000	0,0000	
12.8	KEST auf Einkünfte aus Kapitalvermögen gem. § 27 Abs. 3 und 4 sowie § 27b Abs. 3 EStG 1998	0,2608	0,2608	0,2608	0,2608	0,2608	0,2608	13)
12.9	Auf bereits ausgezahlte, nicht gemeldete Ausschüttungen abgezogene KEST	0,0000	0,0000	0,0000	0,0000	0,0000	0,0000	
12.11	Gutschriften sowie rückerstattete ausländische QuSt aus Vorjahren, die in Vorjahren als anrechenbar dargestellt wurden	0,0000	0,0000	0,0000	0,0000	0,0000	0,0000	
12.12	KEST auf laufende Einkünfte aus Kryptowährungen	0,0000	0,0000	0,0000	0,0000	0,0000	0,0000	

ERSTE RESPONSIBLE STOCK GLOBAL

Fondstyp: Ausschütter
 (Rumpf-) Rechnungsjahr: 01.12.2022 - 30.11.2023
 Datum der Ausschüttung / (allenfalls fiktiven) Auszahlung: 01.03.2024
 ISIN: AT0000A01GL7
 Werte je Anteil in: EUR

	Privatanleger:in		Betriebliche Anleger:in			Privat- stiftungen	Anmerk- ungen
	mit Option	ohne Option	Natürliche Personen		Juristische Personen		
			mit Option	ohne Option			
15. Angaben für beschränkt steuerpflichtige Anteilsinhaber							
15.1	KESt auf Zinsen gemäß § 98 Z. 5 lit. e EStG 1988 (für beschränkt steuerpflichtige Anleger:innen)						
16. Kennzahlen für die Einkommensteuererklärung							
16.1.	Ausschüttungen 27,5% (Kennzahlen 897 oder 898) Achtung: allfällige AIF-Einkünfte sind gesondert zu erklären						
	0,0000	0,0000					
16.2.	Ausschüttungsgleiche Erträge 27,5% (Kennzahlen 936 oder 937) Achtung: allfällige AIF-Einkünfte sind gesondert zu erklären						
	0,9482	0,9482					
16.2.1	Vorsicht: Vom Fonds wurden nicht gemeldete unterjährige Ausschüttungen getätigt, die zusätzlich zu den in dieser Meldung angegebenen steuerpflichtigen Erträgen in voller Höhe im Zuflusszeitpunkt zu besteuern sind (Kennzahlen 897 oder 898). Das Kalenderjahr des tatsächlichen Zuflusszeitpunktes entnehmen Sie bitte Ihrem Depotauszug.						
	0,0000	0,0000					
16.3.	Anzurechnende ausländische (Quellen)Steuer auf Einkünfte, die dem besonderen Steuersatz von 27,5% unterliegen (Kennzahl 984 oder 998)						
	0,0000	0,0000					
16.4.	Die Anschaffungskosten des Fondsanteils sind zu korrigieren um						
	-6,3528	-6,3528					

Zu Punkt 8.1 auf die österreichische Einkommen-/ Körperschaftsteuer gemäß DBA anrechenbar

Steuern auf Erträge aus Aktien (Dividenden) (ohne Berücksichtigung des matching credit)							
Steuern auf Erträge aus Anleihen inkl. Altmissionen (Zinsen) (ohne Berücksichtigung des matching credit)							
Steuern auf Erträge aus Altmissionen (Zinsen) (ohne Berücksichtigung des matching credit)							

Zu Punkt 8.2 von den ausl. Finanzverwaltungen auf Antrag rückzuerstatten

Steuern auf Erträge aus Aktien (Dividenden)							
ausländ. Länder ohne Amtshilfe	0,0385	0,0385	0,0385	0,0385	0,0385	0,0385	
Dänemark	0,0041	0,0041	0,0041	0,0041	0,0041	0,0041	
Finnland	0,0064	0,0064	0,0064	0,0064	0,0064	0,0064	
Irland	0,0071	0,0071	0,0071	0,0071	0,0071	0,0071	
Japan	0,0121	0,0121	0,0121	0,0121	0,0121	0,0121	
Kanada	0,0116	0,0116	0,0116	0,0116	0,0116	0,0116	
Schweiz	0,0226	0,0226	0,0226	0,0226	0,0226	0,0226	
USA - Vereinigte Staaten	0,2556	0,2556	0,2556	0,2556	0,2556	0,2556	
Steuern auf Erträge aus Anleihen inkl. Altmissionen (Zinsen)							

ERSTE RESPONSIBLE STOCK GLOBAL

ERSTE RESPONSIBLE STOCK GLOBAL

Fondstyp: Ausschütter
 (Rumpf-) Rechnungsjahr: 01.12.2022 - 30.11.2023
 Datum der Ausschüttung / (allenfalls fiktiven) Auszahlung: 01.03.2024
 ISIN: AT0000A01GL7
 Werte je Anteil in: EUR

	Privatanleger:in		Betriebliche Anleger:in			Privatstiftungen	Anmerkungen
	mit Option	ohne Option	Natürliche Personen		Juristische Personen		
			mit Option	ohne Option			
Steuern auf Erträge aus Altmissionen (Zinsen)							
Zu Punkt 8.3 Weder anrechen- noch rückerstattbare Quellensteuern							
auf Erträge aus Aktien (Dividenden)							
auf Erträge aus Anleihen exkl. Altmissionen (Zinsen)							
auf Erträge aus Altmissionen (Zinsen)							

ERSTE RESPONSIBLE STOCK GLOBAL

Fondstyp: Ausschütter
 (Rumpf-) Rechnungsjahr: 01.12.2022 - 30.11.2023
 Datum der Ausschüttung / (allenfalls fiktiven) Auszahlung: 01.03.2024
 ISIN: AT0000A23A20
 Werte je Anteil in: EUR

	Privatanleger:in		Betriebliche Anleger:in			Privat- stiftungen	Anmerk- ungen
	mit Option	ohne Option	Natürliche Personen		Juristische Personen		
			mit Option	ohne Option			
1. Fondsergebnis der Meldeperiode	0,2781	0,2781	0,2781	0,2781	0,2781	0,2781	
1.1 Ergebnis aus Kapitalvermögen ohne Verrechnung Verlustvorträge	0,2781	0,2781	0,2781	0,2781	0,2781	0,2781	
2. Zuzüglich							
2.1 Einbehaltene in- und ausländische Abzugsteuern auf Kapitaleinkünfte	0,1479	0,1479	0,1479	0,1479	0,1479	0,1479	
2.5 Steuerpflichtige Einkünfte gem. § 27 Abs. 3 und 4 sowie § 27b Abs. 3 EStG 1988 (inkl. Altmissionen) aus ausgeschüttetem Gewinnvortrag	0,0000	0,0000	0,0000	0,0000	0,0000	0,0000	
2.6 Nicht verrechenbare Aufwände und Verluste aus Kapitalvermögen (Vortrag auf neue Rechnung)	0,0000	0,0000	0,0000	0,0000	0,0000	0,0000	
2.15 Hochgerechnete rückerstattete ausländische QuSt aus Vorjahren, die in Vorjahren als anrechenbar dargestellt wurden	0,0000	0,0000	0,0000	0,0000	0,0000	0,0000	19)
3. Abzüglich							
3.1 Gutschriften sowie rückerstattete ausländische QuSt aus Vorjahren, die in Vorjahren als anrechenbar dargestellt wurden	0,0000	0,0000	0,0000	0,0000	0,0000	0,0000	
3.1.1 Gutschriften sowie rückerstattete ausländische QuSt aus Vorjahren, die in Vorjahren als nicht anrechenbar dargestellt wurden	0,0000	0,0000	0,0000	0,0000	0,0000	0,0000	
3.2 Steuerfreie Zinserträge							
3.2.1 Gemäß DBA steuerfreie Zinserträge	0,0000	0,0000	0,0000	0,0000	0,0000	0,0000	1)
3.2.2 Gem. nationalen Vorschriften sonstige steuerfreie Zinserträge - zB Wohnbaulanleihen	0,0000	0,0000				0,0000	
3.3 Steuerfreie Dividendenerträge							
3.3.1 Gemäß DBA steuerfreie Dividenden					0,0000	0,0000	
3.3.2 Inlandsdividenden steuerfrei gem. § 10 KStG					0,0000	0,0000	
3.3.3 Auslandsdividenden steuerfrei gem. § 10 bzw. § 13 Abs. 2 KStG					0,1733	0,1733	2)
3.4 Gemäß DBA steuerfreie Immobilienfondersträge							
3.4.1 Gemäß DBA steuerfreie Aufwertungsgewinne aus Immobilienfonds 80 %	0,0000	0,0000	0,0000	0,0000	0,0000	0,0000	
3.4.2 Gemäß DBA steuerfreie Aufwertungsgewinne aus Immobilienfonds 100 %	0,0000	0,0000	0,0000	0,0000	0,0000	0,0000	
3.4.3 Gemäß DBA steuerfreie Bewirtschaftungsgewinne aus Immobilienfonds	0,0000	0,0000	0,0000	0,0000	0,0000	0,0000	
3.5 Bereits in Vorjahren versteuerte Erträge aus Kapitalvermögen gem. § 27 Abs. 2 und § 27b Abs. 2 EStG 1988 und AIF Erträge	0,0000	0,0000	0,0000	0,0000	0,0000	0,0000	
3.6 Erst bei Ausschüttung in Folgejahren bzw. bei Verkauf der Anteile steuerpflichtige Einkünfte gem. § 27 Abs. 3 und 4 sowie § 27b Abs. 3 EStG 1988 (inkl. Altmissionen)	0,0000	0,0000				0,0000	
3.7 Mit Kapitalerträgen verrechnete steuerliche Verlustvorträge	0,0000	0,0000	0,0000	0,0000	0,0000	0,0000	
4. Steuerpflichtige Einkünfte	0,4261	0,4261	0,4261	0,4261	0,2527	0,2527	20)
4.1 Von den Steuerpflichtigen Einkünften endbesteuert	0,4261	0,4261	0,1904	0,1904			
4.2 Nicht endbesteuerte Einkünfte	0,0000	0,0000	0,2357	0,2357	0,2527	0,2527	
4.2.1 Nicht endbesteuerte Einkünfte inkl. Einkünfte aus der Veräußerung von Schachtelbeteiligungen - davon Basis für die 'Zwischensteuer' (§ 22 Abs. 2 KStG)						0,2453	
4.2.2 In den steuerpflichtigen Einkünften aus Kapitalvermögen gem. § 27 Abs. 3 und 4 sowie § 27b Abs. 3 EStG 1998 enthaltene Einkünfte aus der Veräußerung von Schachtelbeteiligungen (ohne Verlustverrechnung und Verlustvortrag auf Fondsebene)					0,0000	0,0000	

ERSTE RESPONSIBLE STOCK GLOBAL

ERSTE RESPONSIBLE STOCK GLOBAL

Fondstyp: Ausschütter
 (Rumpf-) Rechnungsjahr: 01.12.2022 - 30.11.2023
 Datum der Ausschüttung / (allenfalls fiktiven) Auszahlung: 01.03.2024
 ISIN: AT0000A23A20
 Werte je Anteil in: EUR

	Privatanleger:in		Betriebliche Anleger:in			Privatstiftungen	Anmerkungen
	mit Option	ohne Option	Natürliche Personen		Juristische Personen		
			mit Option	ohne Option			
4.3 In den steuerpflichtigen Einkünften enthaltene Einkünfte aus Kapitalvermögen gem. § 27 Abs. 3 und 4 sowie § 27b Abs. 3 EStG 1988 des laufenden Jahres	0,2357	0,2357	0,2357	0,2357	0,2357	0,2357	
5. Summe Ausschüttungen vor Abzug KEST, ausgenommen an die Meldestelle bereits gemeldete unterjährige Ausschüttungen	3,8000	3,8000	3,8000	3,8000	3,8000	3,8000	
5.1 In der Ausschüttung enthaltene, bereits in Vorjahren versteuerte ordentliche Gewinnvorräte und Immobilien-Gewinnvorräte	0,0000	0,0000	0,0000	0,0000	0,0000	0,0000	
5.2 In der Ausschüttung enthaltene, bereits in Vorjahren versteuerte Einkünfte aus Kapitalvermögen gem. § 27 Abs. 3 und 4 sowie § 27b Abs. 3 EStG 1998 oder Gewinnvorräte InvFG 1993 (letztere nur im Privatvermögen)	0,0000	0,0000	0,0000	0,0000	0,0000	0,0000	
5.4 In der Ausschüttung enthaltene Substanzauszahlung	3,5219	3,5219	3,5219	3,5219	3,5219	3,5219	14)
5.5 Nicht ausgeschüttetes Fondsergebnis ohne Berücksichtigung von Verlustvorräten und Quellensteuern	0,0000	0,0000	0,0000	0,0000	0,0000	0,0000	
5.6 Ausschüttung (vor Abzug KEST), die der Fonds mit der gegenständlichen Meldung vornimmt	3,8000	3,8000	3,8000	3,8000	3,8000	3,8000	
6. Korrekturbeträge							
6.1 Korrekturbetrag ausschüttungsgleicher Ertrag für Anschaffungskosten (Beträge, die KEST-pflichtig oder DBA-befreit oder sonst steuerbefreit sind) inkl. abgeführter oder erstatteter QuSt.	0,2781	0,2781	0,2781	0,2781		0,2781	15)
6.2 Korrekturbetrag Ausschüttung für Anschaffungskosten	3,8000	3,8000	3,8000	3,8000		3,8000	16)
7. Ausländische Erträge, ausgenommen DBA befreit							
7.1 Dividenden	0,1808	0,1808	0,1808	0,1808	0,0075	0,0075	
7.2 Zinsen	0,0000	0,0000	0,0000	0,0000	0,0000	0,0000	
7.3 Ausschüttungen von Subfonds	0,0000	0,0000	0,0000	0,0000	0,0000	0,0000	
7.4 Einkünfte aus Kapitalvermögen gem. § 27 Abs. 3 und 4 sowie § 27b Abs. 3 EStG 1998, die im Ausland einem Steuerabzug unterliegen	0,0000	0,0000	0,0000	0,0000	0,0000	0,0000	
8. Zur Vermeidung der Doppelbesteuerung: Von den im Ausland entrichteten Steuern sind							
8.1 Auf die österreichische Einkommen-/Körperschaftsteuer gemäß DBA anrechenbar							3) 4) 5) 18)
8.1.1 Steuern auf Erträge aus Aktien (Dividenden) (ohne Berücksichtigung des matching credit)	0,0224	0,0224	0,0224	0,0224	0,0000	0,0000	
8.1.2 Steuern auf Erträge aus Anleihen (Zinsen) (ohne Berücksichtigung des matching credit)	0,0000	0,0000	0,0000	0,0000	0,0000	0,0000	
8.1.3 Steuern auf Ausschüttungen ausländischer Subfonds (ohne Berücksichtigung des matching credit)	0,0000	0,0000	0,0000	0,0000	0,0000	0,0000	
8.1.4 Auf inländische Steuer gemäß DBA oder BAO anrechenbare, im Ausland abgezogene Quellensteuern auf Einkünfte aus Kapitalvermögen gem. § 27 Abs. 3 und 4. sowie § 27b Abs. 3 EStG 1998	0,0000	0,0000	0,0000	0,0000	0,0000	0,0000	
8.1.5 Zusätzliche, fiktive Quellensteuer (matching credit)	0,0000	0,0000	0,0000	0,0000	0,0000	0,0000	3)
8.2 Von den ausl. Finanzverwaltungen auf Antrag allenfalls rückerstattbar							6) 7)
8.2.1 Steuern auf Erträge aus Aktien (Dividenden)	0,0722	0,0722	0,0722	0,0722	0,0849	0,0849	
8.2.2 Steuern auf Erträge aus Anleihen (Zinsen)	0,0000	0,0000	0,0000	0,0000	0,0000	0,0000	
8.2.3 Steuern auf Ausschüttungen Subfonds	0,0000	0,0000	0,0000	0,0000	0,0000	0,0000	
8.2.4 Steuern auf Einkünfte aus Kapitalvermögen gem. § 27 Abs. 3 und 4 sowie § 27b Abs. 3 EStG 1998	0,0000	0,0000	0,0000	0,0000	0,0000	0,0000	

ERSTE RESPONSIBLE STOCK GLOBAL

Fondstyp: Ausschütter
 (Rumpf-) Rechnungsjahr: 01.12.2022 - 30.11.2023
 Datum der Ausschüttung / (allenfalls fiktiven) Auszahlung: 01.03.2024
 ISIN: AT0000A23A20
 Werte je Anteil in: EUR

		Privatanleger:in		Betriebliche Anleger:in			Privat- stiftungen	Anmerk- ungen
		mit Option	ohne Option	Natürliche Personen		Juristische Personen		
				mit Option	ohne Option			
8.3	Weder anrechen- noch rückerstattbare Quellensteuern	0,0000	0,0000	0,0000	0,0000	0,0000	0,0000	
8.4	Bedingt rückerstattbare Quellensteuern aus Drittstaaten mit Amtshilfe					0,0630	0,0630	
9.	Begünstigte Beteiligungserträge							8)
9.1	Inlandsdividenden (steuerfrei gemäß § 10 KStG)	0,0000	0,0000	0,0000	0,0000	0,0000	0,0000	
9.2	Auslandsdividenden (steuerfrei gemäß § 10 bzw. § 13 Abs. 2 KStG, ohne Schachteldividenden)					0,1733	0,1733	2)
9.3	Schachteldividenden bei durchgerechneter Erfüllung des Beteiligungsausmaßes gemäß § 10 KStG					0,0000	0,0000	17)
9.4	Steuerfrei gemäß DBA					0,0000	0,0000	
10.	Erträge, die dem KEST-Abzug unterliegen							9) 10) 13)
10.1	Zinserträge, soweit nicht gemäß DBA steuerfrei & nicht laufende Erträge aus Kryptowährungen	0,0096	0,0096	0,0096	0,0096	0,0096	0,0096	
10.2	Gemäß DBA steuerfreie Zinserträge	0,0000	0,0000	0,0000	0,0000	0,0000	0,0000	1)
10.3	Ausländische Dividenden	0,1808	0,1808	0,1808	0,1808	0,1808	0,1808	
10.3.1	davon ausländische Dividenden aus Ländern mit Amtshilfe	0,1733	0,1733	0,1733	0,1733	0,1733	0,1733	
10.3.2	davon ausländische Dividenden aus Ländern ohne Amtshilfe	0,0075	0,0075	0,0075	0,0075	0,0075	0,0075	
10.4	Ausschüttungen ausländischer Subfonds	0,0000	0,0000	0,0000	0,0000	0,0000	0,0000	
10.6	Bewirtschaftungsgewinne aus Subfonds	0,0000	0,0000	0,0000	0,0000	0,0000	0,0000	
10.9	Aufwertungsgewinne aus Subfonds (80%)	0,0000	0,0000	0,0000	0,0000	0,0000	0,0000	
10.12	Aufwertungsgewinne aus Subfonds (100%)	0,0000	0,0000	0,0000	0,0000	0,0000	0,0000	
10.14	Summe KEST-pflichtige Immobilienerträge aus Subfonds	0,0000	0,0000	0,0000	0,0000	0,0000	0,0000	
10.15	KEST-pflichtige Einkünfte aus Kapitalvermögen gem. § 27 Abs. 3 und 4 sowie § 27b Abs. 3 EStG 1998 (inkl. Altmissionen)	0,2357	0,2357	0,2357	0,2357	0,2357	0,2357	
10.17	KEST-pflichtige laufende Einkünfte aus Kryptowährungen	0,0000	0,0000	0,0000	0,0000	0,0000	0,0000	
11.	Österreichische KEST, die bei Zufluss von Ausschüttungen in den Fonds einbehalten wurde							
11.1	KEST auf Inlandsdividenden	0,0000	0,0000	0,0000	0,0000	0,0000	0,0000	
12.	Österreichische KEST, die durch Steuerabzug erhoben wird	0,0929	0,0929	0,0929	0,0929	0,0929	0,0929	9) 11)
12.1	KEST auf Zinserträge, soweit nicht gemäß DBA steuerfrei	0,0026	0,0026	0,0026	0,0026	0,0026	0,0026	
12.2	KEST auf gemäß DBA steuerfreie Zinserträge	0,0000	0,0000	0,0000	0,0000	0,0000	0,0000	1)
12.3	KEST auf ausländische Dividenden	0,0497	0,0497	0,0497	0,0497	0,0497	0,0497	12)
12.3.1	davon KEST auf ausländische Dividenden aus Ländern mit Amtshilfe	0,0477	0,0477	0,0477	0,0477	0,0477	0,0477	
12.3.2	davon KEST auf ausländische Dividenden aus Ländern ohne Amtshilfe	0,0021	0,0021	0,0021	0,0021	0,0021	0,0021	
12.4	Minus anrechenbare ausländische Quellensteuer	-0,0243	-0,0243	-0,0243	-0,0243	-0,0243	-0,0243	
12.4.1	davon auf ausländische Dividenden aus Ländern mit Amtshilfe anrechenbar	-0,0232	-0,0232	-0,0232	-0,0232	-0,0232	-0,0232	
12.4.2	davon auf ausländische Dividenden aus Ländern ohne Amtshilfe anrechenbar	-0,0011	-0,0011	-0,0011	-0,0011	-0,0011	-0,0011	
12.5	KEST auf Ausschüttungen ausl. Subfonds	0,0000	0,0000	0,0000	0,0000	0,0000	0,0000	
12.8	KEST auf Einkünfte aus Kapitalvermögen gem. § 27 Abs. 3 und 4 sowie § 27b Abs. 3 EStG 1998	0,0648	0,0648	0,0648	0,0648	0,0648	0,0648	13)
12.9	Auf bereits ausgezahlte, nicht gemeldete Ausschüttungen abgezogene KEST	0,0000	0,0000	0,0000	0,0000	0,0000	0,0000	
12.11	Gutschriften sowie rückerstattete ausländische QuSt aus Vorjahren, die in Vorjahren als anrechenbar dargestellt wurden	0,0000	0,0000	0,0000	0,0000	0,0000	0,0000	
12.12	KEST auf laufende Einkünfte aus Kryptowährungen	0,0000	0,0000	0,0000	0,0000	0,0000	0,0000	

ERSTE RESPONSIBLE STOCK GLOBAL

ERSTE RESPONSIBLE STOCK GLOBAL

Fondstyp: Ausschütter
 (Rumpf-) Rechnungsjahr: 01.12.2022 - 30.11.2023
 Datum der Ausschüttung / (allenfalls fiktiven) Auszahlung: 01.03.2024
 ISIN: AT0000A23A20
 Werte je Anteil in: EUR

	Privatanleger:in		Betriebliche Anleger:in			Privatstiftungen	Anmerkungen
	mit Option	ohne Option	Natürliche Personen		Juristische Personen		
			mit Option	ohne Option			
15. Angaben für beschränkt steuerpflichtige Anteilsinhaber							
15.1	KESt auf Zinsen gemäß § 98 Z. 5 lit. e EStG 1988 (für beschränkt steuerpflichtige Anleger:innen)						
16. Kennzahlen für die Einkommensteuererklärung							
16.1.	Ausschüttungen 27,5% (Kennzahlen 897 oder 898) Achtung: allfällige AIF-Einkünfte sind gesondert zu erklären						
	0,0000	0,0000					
16.2.	Ausschüttungsgleiche Erträge 27,5% (Kennzahlen 936 oder 937) Achtung: allfällige AIF-Einkünfte sind gesondert zu erklären						
	0,4261	0,4261					
16.2.1	Vorsicht: Vom Fonds wurden nicht gemeldete unterjährige Ausschüttungen getätigt, die zusätzlich zu den in dieser Meldung angegebenen steuerpflichtigen Erträgen in voller Höhe im Zuflusszeitpunkt zu besteuern sind (Kennzahlen 897 oder 898). Das Kalenderjahr des tatsächlichen Zuflusszeitpunktes entnehmen Sie bitte Ihrem Depotauszug.						
	0,0000	0,0000					
16.3.	Anzurechnende ausländische (Quellen)Steuer auf Einkünfte, die dem besonderen Steuersatz von 27,5% unterliegen (Kennzahl 984 oder 998)						
	0,0224	0,0224					
16.4.	Die Anschaffungskosten des Fondsanteils sind zu korrigieren um						
	-3,5219	-3,5219					

Zu Punkt 8.1 auf die österreichische Einkommen-/ Körperschaftsteuer gemäß DBA anrechenbar

Steuern auf Erträge aus Aktien (Dividenden) (ohne Berücksichtigung des matching credit)							
Dänemark	0,0003	0,0003	0,0003	0,0003	-	-	
Finnland	0,0002	0,0002	0,0002	0,0002	-	-	
Irland	0,0011	0,0011	0,0011	0,0011	-	-	
Japan	0,0012	0,0012	0,0012	0,0012	-	-	
Kanada	0,0009	0,0009	0,0009	0,0009	-	-	
Niederlande	0,0022	0,0022	0,0022	0,0022	-	-	
Schweiz	0,0003	0,0003	0,0003	0,0003	-	-	
USA - Vereinigte Staaten	0,0163	0,0163	0,0163	0,0163	-	-	
Steuern auf Erträge aus Anleihen exkl. Altmissionen (Zinsen) (ohne Berücksichtigung des matching credit)							
Steuern auf Erträge aus Altmissionen (Zinsen) (ohne Berücksichtigung des matching credit)							

ERSTE RESPONSIBLE STOCK GLOBAL

Fondstyp: Ausschütter
 (Rumpf-) Rechnungsjahr: 01.12.2022 - 30.11.2023
 Datum der Ausschüttung / (allenfalls fiktiven) Auszahlung: 01.03.2024
 ISIN: AT0000A23A20
 Werte je Anteil in: EUR

	Privatanleger:in		Betriebliche Anleger:in			Privatstiftungen	Anmerkungen
	mit Option	ohne Option	Natürliche Personen		Juristische Personen		
			mit Option	ohne Option			
Zu Punkt 8.2 von den ausl. Finanzverwaltungen auf Antrag rückzuerstatten							
Steuern auf Erträge aus Aktien (Dividenden)							
ausländ. Länder ohne Amtshilfe	0,0071	0,0071	0,0071	0,0071	0,0071	0,0071	
Dänemark	0,0007	0,0007	0,0007	0,0007	0,0007	0,0007	
Finnland	0,0019	0,0019	0,0019	0,0019	0,0019	0,0019	
Irland	0,0020	0,0020	0,0020	0,0020	0,0020	0,0020	
Japan	0,0021	0,0021	0,0021	0,0021	0,0021	0,0021	
Kanada	0,0020	0,0020	0,0020	0,0020	0,0020	0,0020	
Schweiz	0,0016	0,0016	0,0016	0,0016	0,0016	0,0016	
USA - Vereinigte Staaten	0,0549	0,0549	0,0549	0,0549	0,0549	0,0549	
Steuern auf Erträge aus Anleihen exkl. Altmissionen (Zinsen)							
Steuern auf Erträge aus Altmissionen (Zinsen)							
Zu Punkt 8.3 Weder anrechen- noch rückerstattbare Quellensteuern							
auf Erträge aus Aktien (Dividenden)							
auf Erträge aus Anleihen exkl. Altmissionen (Zinsen)							
auf Erträge aus Altmissionen (Zinsen)							

ERSTE RESPONSIBLE STOCK GLOBAL

ERSTE RESPONSIBLE STOCK GLOBAL

Fondstyp: Thesaurierer
 (Rumpf-) Rechnungsjahr: 01.12.2022 - 30.11.2023
 Datum der Ausschüttung / (allenfalls fiktiven) Auszahlung: 01.03.2024
 ISIN: AT0000646799
 Werte je Anteil in: EUR

	Privatanleger:in		Betriebliche Anleger:in			Privatstiftungen	Anmerkungen
	mit Option	ohne Option	Natürliche Personen		Juristische Personen		
			mit Option	ohne Option			
1. Fondsergebnis der Meldeperiode	1,1670	1,1670	1,1670	1,1670	1,1670	1,1670	
1.1 Ergebnis aus Kapitalvermögen ohne Verrechnung Verlustvorträge	1,1670	1,1670	1,1670	1,1670	1,1670	1,1670	
2. Zuzüglich							
2.1 Einbehaltene in- und ausländische Abzugsteuern auf Kapitaleinkünfte	1,1629	1,1629	1,1629	1,1629	1,1629	1,1629	
2.5 Steuerpflichtige Einkünfte gem. § 27 Abs. 3 und 4 sowie § 27b Abs. 3 EStG 1988 (inkl. Altmissionen) aus ausgeschüttetem Gewinnvortrag	0,0000	0,0000	0,0000	0,0000	0,0000	0,0000	
2.6 Nicht verrechenbare Aufwände und Verluste aus Kapitalvermögen (Vortrag auf neue Rechnung)	0,0000	0,0000	0,0000	0,0000	0,0000	0,0000	
2.15 Hochgerechnete rückerstattete ausländische QuSt aus Vorjahren, die in Vorjahren als anrechenbar dargestellt wurden	0,0000	0,0000	0,0000	0,0000	0,0000	0,0000	19)
3. Abzüglich							
3.1 Gutschriften sowie rückerstattete ausländische QuSt aus Vorjahren, die in Vorjahren als anrechenbar dargestellt wurden	0,0000	0,0000	0,0000	0,0000	0,0000	0,0000	
3.1.1 Gutschriften sowie rückerstattete ausländische QuSt aus Vorjahren, die in Vorjahren als nicht anrechenbar dargestellt wurden	0,0000	0,0000	0,0000	0,0000	0,0000	0,0000	
3.2 Steuerfreie Zinserträge							
3.2.1 Gemäß DBA steuerfreie Zinserträge	0,0000	0,0000	0,0000	0,0000	0,0000	0,0000	1)
3.2.2 Gem. nationalen Vorschriften sonstige steuerfreie Zinserträge - zB Wohnbaulanleihen	0,0000	0,0000				0,0000	
3.3 Steuerfreie Dividendenerträge							
3.3.1 Gemäß DBA steuerfreie Dividenden					0,0000	0,0000	
3.3.2 Inlandsdividenden steuerfrei gem. § 10 KStG					0,0000	0,0000	
3.3.3 Auslandsdividenden steuerfrei gem. § 10 bzw. § 13 Abs. 2 KStG					0,0000	0,0000	2)
3.4 Gemäß DBA steuerfreie Immobilienfondersträge							
3.4.1 Gemäß DBA steuerfreie Aufwertungsgewinne aus Immobiliensubfonds 80 %	0,0000	0,0000	0,0000	0,0000	0,0000	0,0000	
3.4.2 Gemäß DBA steuerfreie Aufwertungsgewinne aus Immobiliensubfonds 100 %	0,0000	0,0000	0,0000	0,0000	0,0000	0,0000	
3.4.3 Gemäß DBA steuerfreie Bewirtschaftungsgewinne aus Immobiliensubfonds	0,0000	0,0000	0,0000	0,0000	0,0000	0,0000	
3.5 Bereits in Vorjahren versteuerte Erträge aus Kapitalvermögen gem. § 27 Abs. 2 und § 27b Abs. 2 EStG 1988 und AIF Erträge	0,0000	0,0000	0,0000	0,0000	0,0000	0,0000	
3.6 Erst bei Ausschüttung in Folgejahren bzw. bei Verkauf der Anteile steuerpflichtige Einkünfte gem. § 27 Abs. 3 und 4 sowie § 27b Abs. 3 EStG 1988 (inkl. Altmissionen)	0,9320	0,9320				0,9320	
3.7 Mit Kapitalerträgen verrechnete steuerliche Verlustvorträge	0,0000	0,0000	0,0000	0,0000	0,0000	0,0000	
4. Steuerpflichtige Einkünfte	1,3980	1,3980	2,3299	2,3299	2,3299	1,3980	20)
4.1 Von den Steuerpflichtigen Einkünften endbesteuert	1,3980	1,3980	0,0000	0,0000			
4.2 Nicht endbesteuerte Einkünfte	0,0000	0,0000	2,3299	2,3299	2,3299	1,3980	
4.2.1 Nicht endbesteuerte Einkünfte inkl. Einkünfte aus der Veräußerung von Schachtelbeteiligungen - davon Basis für die 'Zwischensteuer' (§ 22 Abs. 2 KStG)						1,3980	
4.2.2 In den steuerpflichtigen Einkünften aus Kapitalvermögen gem. § 27 Abs. 3 und 4 sowie § 27b Abs. 3 EStG 1998 enthaltene Einkünfte aus der Veräußerung von Schachtelbeteiligungen (ohne Verlustverrechnung und Verlustvortrag auf Fondsebene)					0,0000	0,0000	

ERSTE RESPONSIBLE STOCK GLOBAL

Fondstyp: Thesaurierer
 (Rumpf-) Rechnungsjahr: 01.12.2022 - 30.11.2023
 Datum der Ausschüttung / (allenfalls fiktiven) Auszahlung: 01.03.2024
 ISIN: AT0000646799
 Werte je Anteil in: EUR

	Privatanleger:in		Betriebliche Anleger:in			Privat- stiftungen	Anmerk- ungen
	mit Option	ohne Option	Natürliche Personen		Juristische Personen		
			mit Option	ohne Option			
4.3 In den steuerpflichtigen Einkünften enthaltene Einkünfte aus Kapitalvermögen gem. § 27 Abs. 3 und 4 sowie § 27b Abs. 3 EStG 1988 des laufenden Jahres	1,3980	1,3980	2,3299	2,3299	2,3299	1,3980	
5. Summe Ausschüttungen vor Abzug KEST, ausgenommen an die Meldestelle bereits gemeldete unterjährige Ausschüttungen	0,3844	0,3844	0,3844	0,3844	0,3844	0,3844	
5.1 In der Ausschüttung enthaltene, bereits in Vorjahren versteuerte ordentliche Gewinnvorräte und Immobilien-Gewinnvorräte	0,0000	0,0000	0,0000	0,0000	0,0000	0,0000	
5.2 In der Ausschüttung enthaltene, bereits in Vorjahren versteuerte Einkünfte aus Kapitalvermögen gem. § 27 Abs. 3 und 4 sowie § 27b Abs. 3 EStG 1998 oder Gewinnvorräte InvFG 1993 (letztere nur im Privatvermögen)	0,0000	0,0000	0,0000	0,0000	0,0000	0,0000	
5.4 In der Ausschüttung enthaltene Substanzauszahlung	0,0000	0,0000	0,0000	0,0000	0,0000	0,0000	14)
5.5 Nicht ausgeschüttetes Fondsergebnis ohne Berücksichtigung von Verlustvorräten und Quellensteuern	0,7826	0,7826	0,7826	0,7826	0,7826	0,7826	
5.6 Ausschüttung (vor Abzug KEST), die der Fonds mit der gegenständlichen Meldung vornimmt	0,3844	0,3844	0,3844	0,3844	0,3844	0,3844	
6. Korrekturbeträge							
6.1 Korrekturbetrag ausschüttungsgleicher Ertrag für Anschaffungskosten (Beträge, die KEST-pflichtig oder DBA-befreit oder sonst steuerbefreit sind) inkl. abgeführter oder erstatteter QuSt.	0,2351	0,2351	1,1670	1,1670		0,2351	15)
6.2 Korrekturbetrag Ausschüttung für Anschaffungskosten	0,3844	0,3844	0,3844	0,3844		0,3844	16)
7. Ausländische Erträge, ausgenommen DBA befreit							
7.1 Dividenden	0,0000	0,0000	0,0000	0,0000	0,0000	0,0000	
7.2 Zinsen	0,0000	0,0000	0,0000	0,0000	0,0000	0,0000	
7.3 Ausschüttungen von Subfonds	0,0000	0,0000	0,0000	0,0000	0,0000	0,0000	
7.4 Einkünfte aus Kapitalvermögen gem. § 27 Abs. 3 und 4 sowie § 27b Abs. 3 EStG 1998, die im Ausland einem Steuerabzug unterliegen	0,0000	0,0000	0,0000	0,0000	0,0000	0,0000	
8. Zur Vermeidung der Doppelbesteuerung: Von den im Ausland entrichteten Steuern sind							
8.1 Auf die österreichische Einkommen-/Körperschaftsteuer gemäß DBA anrechenbar							3) 4) 5) 18)
8.1.1 Steuern auf Erträge aus Aktien (Dividenden) (ohne Berücksichtigung des matching credit)	0,0000	0,0000	0,0000	0,0000	0,0000	0,0000	
8.1.2 Steuern auf Erträge aus Anleihen (Zinsen) (ohne Berücksichtigung des matching credit)	0,0000	0,0000	0,0000	0,0000	0,0000	0,0000	
8.1.3 Steuern auf Ausschüttungen ausländischer Subfonds (ohne Berücksichtigung des matching credit)	0,0000	0,0000	0,0000	0,0000	0,0000	0,0000	
8.1.4 Auf inländische Steuer gemäß DBA oder BAO anrechenbare, im Ausland abgezogene Quellensteuern auf Einkünfte aus Kapitalvermögen gem. § 27 Abs. 3 und 4. sowie § 27b Abs. 3 EStG 1998	0,0000	0,0000	0,0000	0,0000	0,0000	0,0000	
8.1.5 Zusätzliche, fiktive Quellensteuer (matching credit)	0,0000	0,0000	0,0000	0,0000	0,0000	0,0000	3)
8.2 Von den ausl. Finanzverwaltungen auf Antrag allenfalls rückerstattbar							6) 7)
8.2.1 Steuern auf Erträge aus Aktien (Dividenden)	0,5205	0,5205	0,5205	0,5205	0,6598	0,6598	
8.2.2 Steuern auf Erträge aus Anleihen (Zinsen)	0,0000	0,0000	0,0000	0,0000	0,0000	0,0000	
8.2.3 Steuern auf Ausschüttungen Subfonds	0,0000	0,0000	0,0000	0,0000	0,0000	0,0000	
8.2.4 Steuern auf Einkünfte aus Kapitalvermögen gem. § 27 Abs. 3 und 4 sowie § 27b Abs. 3 EStG 1998	0,0000	0,0000	0,0000	0,0000	0,0000	0,0000	

ERSTE RESPONSIBLE STOCK GLOBAL

ERSTE RESPONSIBLE STOCK GLOBAL

Fondstyp:
 (Rumpf-) Rechnungsjahr:
 Datum der Ausschüttung / (allenfalls fiktiven) Auszahlung:
 ISIN:
 Werte je Anteil in:

Thesaurierer
 01.12.2022 - 30.11.2023
 01.03.2024
 AT0000646799
 EUR

		Privatanleger:in		Betriebliche Anleger:in			Privat- stiftungen	Anmerk- ungen
		mit Option	ohne Option	Natürliche Personen		Juristische Personen		
				mit Option	ohne Option			
8.3	Weder anrechen- noch rückerstattbare Quellensteuern	0,0000	0,0000	0,0000	0,0000	0,0000	0,0000	
8.4	Bedingt rückerstattbare Quellensteuern aus Drittstaaten mit Amtshilfe					0,4551	0,4551	
9.	Begünstigte Beteiligungserträge							8)
9.1	Inlandsdividenden (steuerfrei gemäß § 10 KStG)	0,0000	0,0000	0,0000	0,0000	0,0000	0,0000	
9.2	Auslandsdividenden (steuerfrei gemäß § 10 bzw. § 13 Abs. 2 KStG, ohne Schachteldividenden)					0,0000	0,0000	2)
9.3	Schachteldividenden bei durchgerechneter Erfüllung des Beteiligungsausmaßes gemäß § 10 KStG					0,0000	0,0000	17)
9.4	Steuerfrei gemäß DBA					0,0000	0,0000	
10.	Erträge, die dem KEST-Abzug unterliegen							9) 10) 13)
10.1	Zinserträge, soweit nicht gemäß DBA steuerfrei & nicht laufende Erträge aus Kryptowährungen	0,0000	0,0000	0,0000	0,0000	0,0000	0,0000	
10.2	Gemäß DBA steuerfreie Zinserträge	0,0000	0,0000	0,0000	0,0000	0,0000	0,0000	1)
10.3	Ausländische Dividenden	0,0000	0,0000	0,0000	0,0000	0,0000	0,0000	
10.3.1	davon ausländische Dividenden aus Ländern mit Amtshilfe	0,0000	0,0000	0,0000	0,0000	0,0000	0,0000	
10.3.2	davon ausländische Dividenden aus Ländern ohne Amtshilfe	0,0000	0,0000	0,0000	0,0000	0,0000	0,0000	
10.4	Ausschüttungen ausländischer Subfonds	0,0000	0,0000	0,0000	0,0000	0,0000	0,0000	
10.6	Bewirtschaftungsgewinne aus Subfonds	0,0000	0,0000	0,0000	0,0000	0,0000	0,0000	
10.9	Aufwertungsgewinne aus Subfonds (80%)	0,0000	0,0000	0,0000	0,0000	0,0000	0,0000	
10.12	Aufwertungsgewinne aus Subfonds (100%)	0,0000	0,0000	0,0000	0,0000	0,0000	0,0000	
10.14	Summe KEST-pflichtige Immobilienerträge aus Subfonds	0,0000	0,0000	0,0000	0,0000	0,0000	0,0000	
10.15	KEST-pflichtige Einkünfte aus Kapitalvermögen gem. § 27 Abs. 3 und 4 sowie § 27b Abs. 3 EStG 1998 (inkl. Altmissionen)	1,3980	1,3980	1,3980	1,3980	1,3980	1,3980	
10.17	KEST-pflichtige laufende Einkünfte aus Kryptowährungen	0,0000	0,0000	0,0000	0,0000	0,0000	0,0000	
11.	Österreichische KEST, die bei Zufluss von Ausschüttungen in den Fonds einbehalten wurde							
11.1	KEST auf Inlandsdividenden	0,0480	0,0480	0,0480	0,0480	0,0480	0,0480	
12.	Österreichische KEST, die durch Steuerabzug erhoben wird	0,3844	0,3844	0,3844	0,3844	0,3844	0,3844	9) 11)
12.1	KEST auf Zinserträge, soweit nicht gemäß DBA steuerfrei	0,0000	0,0000	0,0000	0,0000	0,0000	0,0000	
12.2	KEST auf gemäß DBA steuerfreie Zinserträge	0,0000	0,0000	0,0000	0,0000	0,0000	0,0000	1)
12.3	KEST auf ausländische Dividenden	0,0000	0,0000	0,0000	0,0000	0,0000	0,0000	12)
12.3.1	davon KEST auf ausländische Dividenden aus Ländern mit Amtshilfe	0,0000	0,0000	0,0000	0,0000	0,0000	0,0000	
12.3.2	davon KEST auf ausländische Dividenden aus Ländern ohne Amtshilfe	0,0000	0,0000	0,0000	0,0000	0,0000	0,0000	
12.4	Minus anrechenbare ausländische Quellensteuer	0,0000	0,0000	0,0000	0,0000	0,0000	0,0000	
12.4.1	davon auf ausländische Dividenden aus Ländern mit Amtshilfe anrechenbar	0,0000	0,0000	0,0000	0,0000	0,0000	0,0000	
12.4.2	davon auf ausländische Dividenden aus Ländern ohne Amtshilfe anrechenbar	0,0000	0,0000	0,0000	0,0000	0,0000	0,0000	
12.5	KEST auf Ausschüttungen ausl. Subfonds	0,0000	0,0000	0,0000	0,0000	0,0000	0,0000	
12.8	KEST auf Einkünfte aus Kapitalvermögen gem. § 27 Abs. 3 und 4 sowie § 27b Abs. 3 EStG 1998	0,3844	0,3844	0,3844	0,3844	0,3844	0,3844	13)
12.9	Auf bereits ausgezahlte, nicht gemeldete Ausschüttungen abgezogene KEST	0,0000	0,0000	0,0000	0,0000	0,0000	0,0000	
12.11	Gutschriften sowie rückerstattete ausländische QuSt aus Vorjahren, die in Vorjahren als anrechenbar dargestellt wurden	0,0000	0,0000	0,0000	0,0000	0,0000	0,0000	
12.12	KEST auf laufende Einkünfte aus Kryptowährungen	0,0000	0,0000	0,0000	0,0000	0,0000	0,0000	

ERSTE RESPONSIBLE STOCK GLOBAL

Fondstyp: Thesaurierer
 (Rumpf-) Rechnungsjahr: 01.12.2022 - 30.11.2023
 Datum der Ausschüttung / (allenfalls fiktiven) Auszahlung: 01.03.2024
 ISIN: AT0000646799
 Werte je Anteil in: EUR

	Privatanleger:in		Betriebliche Anleger:in			Privat- stiftungen	Anmerk- ungen
	mit Option	ohne Option	Natürliche Personen		Juristische Personen		
			mit Option	ohne Option			
15. Angaben für beschränkt steuerpflichtige Anteilsinhaber							
15.1	KESt auf Zinsen gemäß § 98 Z. 5 lit. e EStG 1988 (für beschränkt steuerpflichtige Anleger:innen)						
16. Kennzahlen für die Einkommensteuererklärung							
16.1.	Ausschüttungen 27,5% (Kennzahlen 897 oder 898) Achtung: allfällige AIF-Einkünfte sind gesondert zu erklären						
	0,0000	0,0000					
16.2.	Ausschüttungsgleiche Erträge 27,5% (Kennzahlen 936 oder 937) Achtung: allfällige AIF-Einkünfte sind gesondert zu erklären						
	1,3980	1,3980					
16.2.1	Vorsicht: Vom Fonds wurden nicht gemeldete unterjährige Ausschüttungen getätigt, die zusätzlich zu den in dieser Meldung angegebenen steuerpflichtigen Erträgen in voller Höhe im Zuflusszeitpunkt zu besteuern sind (Kennzahlen 897 oder 898). Das Kalenderjahr des tatsächlichen Zuflusszeitpunktes entnehmen Sie bitte Ihrem Depotauszug.						
	0,0000	0,0000					
16.3.	Anzurechnende ausländische (Quellen)Steuer auf Einkünfte, die dem besonderen Steuersatz von 27,5% unterliegen (Kennzahl 984 oder 998)						
	0,0000	0,0000					
16.4.	Die Anschaffungskosten des Fondsanteils sind zu korrigieren um						
	-0,1493	-0,1493					

Zu Punkt 8.1 auf die österreichische Einkommen-/ Körperschaftsteuer gemäß DBA anrechenbar

Steuern auf Erträge aus Aktien (Dividenden) (ohne Berücksichtigung des matching credit)							
Steuern auf Erträge aus Anleihen inkl. Altemissionen (Zinsen) (ohne Berücksichtigung des matching credit)							
Steuern auf Erträge aus Altemissionen (Zinsen) (ohne Berücksichtigung des matching credit)							

Zu Punkt 8.2 von den ausl. Finanzverwaltungen auf Antrag rückzuerstatten

Steuern auf Erträge aus Aktien (Dividenden)							
ausländ. Länder ohne Amtshilfe	0,0558	0,0558	0,0558	0,0558	0,0558	0,0558	
Dänemark	0,0060	0,0060	0,0060	0,0060	0,0060	0,0060	
Finnland	0,0093	0,0093	0,0093	0,0093	0,0093	0,0093	
Irland	0,0104	0,0104	0,0104	0,0104	0,0104	0,0104	
Japan	0,0177	0,0177	0,0177	0,0177	0,0177	0,0177	
Kanada	0,0169	0,0169	0,0169	0,0169	0,0169	0,0169	
Schweiz	0,0320	0,0320	0,0320	0,0320	0,0320	0,0320	
USA - Vereinigte Staaten	0,3725	0,3725	0,3725	0,3725	0,3725	0,3725	

ERSTE RESPONSIBLE STOCK GLOBAL

ERSTE RESPONSIBLE STOCK GLOBAL

Fondstyp: Thesaurierer
 (Rumpf-) Rechnungsjahr: 01.12.2022 - 30.11.2023
 Datum der Ausschüttung / (allenfalls fiktiven) Auszahlung: 01.03.2024
 ISIN: AT0000646799
 Werte je Anteil in: EUR

	Privatanleger:in		Betriebliche Anleger:in			Privatstiftungen	Anmerkungen
	mit Option	ohne Option	Natürliche Personen		Juristische Personen		
			mit Option	ohne Option			
Steuern auf Erträge aus Anleihen exkl. Altemissionen (Zinsen)							
Steuern auf Erträge aus Altemissionen (Zinsen)							
Zu Punkt 8.3 Weder anrechen- noch rückerstattbare Quellensteuern							
auf Erträge aus Aktien (Dividenden)							
auf Erträge aus Anleihen exkl. Altemissionen (Zinsen)							
auf Erträge aus Altemissionen (Zinsen)							

ERSTE RESPONSIBLE STOCK GLOBAL

Fondstyp: Thesaurierer
 (Rumpf-) Rechnungsjahr: 01.12.2022 - 30.11.2023
 Datum der Ausschüttung / (allenfalls fiktiven) Auszahlung: 01.03.2024
 ISIN: AT0000A28E62
 Werte je Anteil in: EUR

	Privatanleger:in		Betriebliche Anleger:in			Privat- stiftungen	Anmerk- ungen
	mit Option	ohne Option	Natürliche Personen		Juristische Personen		
			mit Option	ohne Option			
1. Fondsergebnis der Meldeperiode	1,9027	1,9027	1,9027	1,9027	1,9027	1,9027	
1.1 Ergebnis aus Kapitalvermögen ohne Verrechnung Verlustvorträge	1,9027	1,9027	1,9027	1,9027	1,9027	1,9027	
2. Zuzüglich							
2.1 Einbehaltene in- und ausländische Abzugsteuern auf Kapitaleinkünfte	0,5213	0,5213	0,5213	0,5213	0,5213	0,5213	
2.5 Steuerpflichtige Einkünfte gem. § 27 Abs. 3 und 4 sowie § 27b Abs. 3 EStG 1988 (inkl. Altmissionen) aus ausgeschüttetem Gewinnvortrag	0,0000	0,0000	0,0000	0,0000	0,0000	0,0000	
2.6 Nicht verrechenbare Aufwände und Verluste aus Kapitalvermögen (Vortrag auf neue Rechnung)	0,0000	0,0000	0,0000	0,0000	0,0000	0,0000	
2.15 Hochgerechnete rückerstattete ausländische QuSt aus Vorjahren, die in Vorjahren als anrechenbar dargestellt wurden	0,0000	0,0000	0,0000	0,0000	0,0000	0,0000	19)
3. Abzüglich							
3.1 Gutschriften sowie rückerstattete ausländische QuSt aus Vorjahren, die in Vorjahren als anrechenbar dargestellt wurden	0,0000	0,0000	0,0000	0,0000	0,0000	0,0000	
3.1.1 Gutschriften sowie rückerstattete ausländische QuSt aus Vorjahren, die in Vorjahren als nicht anrechenbar dargestellt wurden	0,0000	0,0000	0,0000	0,0000	0,0000	0,0000	
3.2 Steuerfreie Zinserträge							
3.2.1 Gemäß DBA steuerfreie Zinserträge	0,0000	0,0000	0,0000	0,0000	0,0000	0,0000	1)
3.2.2 Gem. nationalen Vorschriften sonstige steuerfreie Zinserträge - zB Wohnbaulanleihen	0,0000	0,0000				0,0000	
3.3 Steuerfreie Dividendenerträge							
3.3.1 Gemäß DBA steuerfreie Dividenden					0,0000	0,0000	
3.3.2 Inlandsdividenden steuerfrei gem. § 10 KStG					0,0434	0,0434	
3.3.3 Auslandsdividenden steuerfrei gem. § 10 bzw. § 13 Abs. 2 KStG					1,2565	1,2565	2)
3.4 Gemäß DBA steuerfreie Immobilienfondserträge							
3.4.1 Gemäß DBA steuerfreie Aufwertungsgewinne aus Immobilienfonds 80 %	0,0000	0,0000	0,0000	0,0000	0,0000	0,0000	
3.4.2 Gemäß DBA steuerfreie Aufwertungsgewinne aus Immobilienfonds 100 %	0,0000	0,0000	0,0000	0,0000	0,0000	0,0000	
3.4.3 Gemäß DBA steuerfreie Bewirtschaftungsgewinne aus Immobilienfonds	0,0000	0,0000	0,0000	0,0000	0,0000	0,0000	
3.5 Bereits in Vorjahren versteuerte Erträge aus Kapitalvermögen gem. § 27 Abs. 2 und § 27b Abs. 2 EStG 1988 und AIF Erträge	0,0000	0,0000	0,0000	0,0000	0,0000	0,0000	
3.6 Erst bei Ausschüttung in Folgejahren bzw. bei Verkauf der Anteile steuerpflichtige Einkünfte gem. § 27 Abs. 3 und 4 sowie § 27b Abs. 3 EStG 1988 (inkl. Altmissionen)	0,4098	0,4098				0,4098	
3.7 Mit Kapitalerträgen verrechnete steuerliche Verlustvorträge	0,0000	0,0000	0,0000	0,0000	0,0000	0,0000	
4. Steuerpflichtige Einkünfte	2,0142	2,0142	2,4240	2,4240	1,1241	0,7143	20)
4.1 Von den Steuerpflichtigen Einkünften endbesteuert	2,0142	2,0142	1,3996	1,3996			
4.2 Nicht endbesteuerte Einkünfte	0,0000	0,0000	1,0244	1,0244	1,1241	0,7143	
4.2.1 Nicht endbesteuerte Einkünfte inkl. Einkünfte aus der Veräußerung von Schachtelbeteiligungen - davon Basis für die 'Zwischensteuer' (§ 22 Abs. 2 KStG)						0,6620	
4.2.2 In den steuerpflichtigen Einkünften aus Kapitalvermögen gem. § 27 Abs. 3 und 4 sowie § 27b Abs. 3 EStG 1998 enthaltene Einkünfte aus der Veräußerung von Schachtelbeteiligungen (ohne Verlustverrechnung und Verlustvortrag auf Fondsebene)					0,0000	0,0000	

ERSTE RESPONSIBLE STOCK GLOBAL

ERSTE RESPONSIBLE STOCK GLOBAL

Fondstyp: Thesaurierer
 (Rumpf-) Rechnungsjahr: 01.12.2022 - 30.11.2023
 Datum der Ausschüttung / (allenfalls fiktiven) Auszahlung: 01.03.2024
 ISIN: AT0000A28E62
 Werte je Anteil in: EUR

	Privatanleger:in		Betriebliche Anleger:in			Privat- stiftungen	Anmerk- ungen
	mit Option	ohne Option	Natürliche Personen		Juristische Personen		
			mit Option	ohne Option			
4.3 In den steuerpflichtigen Einkünften enthaltene Einkünfte aus Kapitalvermögen gem. § 27 Abs. 3 und 4 sowie § 27b Abs. 3 EStG 1988 des laufenden Jahres	0,6146	0,6146	1,0244	1,0244	1,0244	0,6146	
5. Summe Ausschüttungen vor Abzug KEST, ausgenommen an die Meldestelle bereits gemeldete unterjährige Ausschüttungen	0,3848	0,3848	0,3848	0,3848	0,3848	0,3848	
5.1 In der Ausschüttung enthaltene, bereits in Vorjahren versteuerte ordentliche Gewinnvorräte und Immobilien-Gewinnvorräte	0,0000	0,0000	0,0000	0,0000	0,0000	0,0000	
5.2 In der Ausschüttung enthaltene, bereits in Vorjahren versteuerte Einkünfte aus Kapitalvermögen gem. § 27 Abs. 3 und 4 sowie § 27b Abs. 3 EStG 1998 oder Gewinnvorräte InvFG 1993 (letztere nur im Privatvermögen)	0,0000	0,0000	0,0000	0,0000	0,0000	0,0000	
5.4 In der Ausschüttung enthaltene Substanzauszahlung	0,0000	0,0000	0,0000	0,0000	0,0000	0,0000	14)
5.5 Nicht ausgeschüttetes Fondsergebnis ohne Berücksichtigung von Verlustvorräten und Quellensteuern	1,5179	1,5179	1,5179	1,5179	1,5179	1,5179	
5.6 Ausschüttung (vor Abzug KEST), die der Fonds mit der gegenständlichen Meldung vornimmt	0,3848	0,3848	0,3848	0,3848	0,3848	0,3848	
6. Korrekturbeträge							
6.1 Korrekturbetrag ausschüttungsgleicher Ertrag für Anschaffungskosten (Beträge, die KEST-pflichtig oder DBA-befreit oder sonst steuerbefreit sind) inkl. abgeführter oder erstatteter QuSt.	1,4929	1,4929	1,9027	1,9027		1,4929	15)
6.2 Korrekturbetrag Ausschüttung für Anschaffungskosten	0,3848	0,3848	0,3848	0,3848		0,3848	16)
7. Ausländische Erträge, ausgenommen DBA befreit							
7.1 Dividenden	1,3089	1,3089	1,3089	1,3089	0,0524	0,0524	
7.2 Zinsen	0,0000	0,0000	0,0000	0,0000	0,0000	0,0000	
7.3 Ausschüttungen von Subfonds	0,0000	0,0000	0,0000	0,0000	0,0000	0,0000	
7.4 Einkünfte aus Kapitalvermögen gem. § 27 Abs. 3 und 4 sowie § 27b Abs. 3 EStG 1998, die im Ausland einem Steuerabzug unterliegen	0,0000	0,0000	0,0000	0,0000	0,0000	0,0000	
8. Zur Vermeidung der Doppelbesteuerung: Von den im Ausland entrichteten Steuern sind							
8.1 Auf die österreichische Einkommen-/Körperschaftsteuer gemäß DBA anrechenbar							3) 4) 5) 18)
8.1.1 Steuern auf Erträge aus Aktien (Dividenden) (ohne Berücksichtigung des matching credit)	0,1450	0,1450	0,1450	0,1450	0,0000	0,0000	
8.1.2 Steuern auf Erträge aus Anleihen (Zinsen) (ohne Berücksichtigung des matching credit)	0,0000	0,0000	0,0000	0,0000	0,0000	0,0000	
8.1.3 Steuern auf Ausschüttungen ausländischer Subfonds (ohne Berücksichtigung des matching credit)	0,0000	0,0000	0,0000	0,0000	0,0000	0,0000	
8.1.4 Auf inländische Steuer gemäß DBA oder BAO anrechenbare, im Ausland abgezogene Quellensteuern auf Einkünfte aus Kapitalvermögen gem. § 27 Abs. 3 und 4. sowie § 27b Abs. 3 EStG 1998	0,0000	0,0000	0,0000	0,0000	0,0000	0,0000	
8.1.5 Zusätzliche, fiktive Quellensteuer (matching credit)	0,0000	0,0000	0,0000	0,0000	0,0000	0,0000	3)
8.2 Von den ausl. Finanzverwaltungen auf Antrag allenfalls rückerstattbar							6) 7)
8.2.1 Steuern auf Erträge aus Aktien (Dividenden)	0,2320	0,2320	0,2320	0,2320	0,2963	0,2963	
8.2.2 Steuern auf Erträge aus Anleihen (Zinsen)	0,0000	0,0000	0,0000	0,0000	0,0000	0,0000	
8.2.3 Steuern auf Ausschüttungen Subfonds	0,0000	0,0000	0,0000	0,0000	0,0000	0,0000	
8.2.4 Steuern auf Einkünfte aus Kapitalvermögen gem. § 27 Abs. 3 und 4 sowie § 27b Abs. 3 EStG 1998	0,0000	0,0000	0,0000	0,0000	0,0000	0,0000	

ERSTE RESPONSIBLE STOCK GLOBAL

Fondstyp: Thesaurierer
 (Rumpf-) Rechnungsjahr: 01.12.2022 - 30.11.2023
 Datum der Ausschüttung / (allenfalls fiktiven) Auszahlung: 01.03.2024
 ISIN: AT0000A28E62
 Werte je Anteil in: EUR

		Privatanleger:in		Betriebliche Anleger:in			Privat- stiftungen	Anmerk- ungen
		mit Option	ohne Option	Natürliche Personen		Juristische Personen		
				mit Option	ohne Option			
8.3	Weder anrechen- noch rückerstattbare Quellensteuern	0,0000	0,0000	0,0000	0,0000	0,0000	0,0000	
8.4	Bedingt rückerstattbare Quellensteuern aus Drittstaaten mit Amtshilfe					0,2023	0,2023	
9.	Begünstigte Beteiligungserträge							8)
9.1	Inlandsdividenden (steuerfrei gemäß § 10 KStG)	0,0434	0,0434	0,0434	0,0434	0,0434	0,0434	
9.2	Auslandsdividenden (steuerfrei gemäß § 10 bzw. § 13 Abs. 2 KStG, ohne Schachteldividenden)					1,2565	1,2565	2)
9.3	Schachteldividenden bei durchgerechneter Erfüllung des Beteiligungsausmaßes gemäß § 10 KStG					0,0000	0,0000	17)
9.4	Steuerfrei gemäß DBA					0,0000	0,0000	
10.	Erträge, die dem KEST-Abzug unterliegen							9) 10) 13)
10.1	Zinserträge, soweit nicht gemäß DBA steuerfrei & nicht laufende Erträge aus Kryptowährungen	0,0473	0,0473	0,0473	0,0473	0,0473	0,0473	
10.2	Gemäß DBA steuerfreie Zinserträge	0,0000	0,0000	0,0000	0,0000	0,0000	0,0000	1)
10.3	Ausländische Dividenden	1,3089	1,3089	1,3089	1,3089	1,3089	1,3089	
10.3.1	davon ausländische Dividenden aus Ländern mit Amtshilfe	1,2565	1,2565	1,2565	1,2565	1,2565	1,2565	
10.3.2	davon ausländische Dividenden aus Ländern ohne Amtshilfe	0,0524	0,0524	0,0524	0,0524	0,0524	0,0524	
10.4	Ausschüttungen ausländischer Subfonds	0,0000	0,0000	0,0000	0,0000	0,0000	0,0000	
10.6	Bewirtschaftungsgewinne aus Subfonds	0,0000	0,0000	0,0000	0,0000	0,0000	0,0000	
10.9	Aufwertungsgewinne aus Subfonds (80%)	0,0000	0,0000	0,0000	0,0000	0,0000	0,0000	
10.12	Aufwertungsgewinne aus Subfonds (100%)	0,0000	0,0000	0,0000	0,0000	0,0000	0,0000	
10.14	Summe KEST-pflichtige Immobilienerträge aus Subfonds	0,0000	0,0000	0,0000	0,0000	0,0000	0,0000	
10.15	KEST-pflichtige Einkünfte aus Kapitalvermögen gem. § 27 Abs. 3 und 4 sowie § 27b Abs. 3 EStG 1998 (inkl. Altmissionen)	0,6146	0,6146	0,6146	0,6146	0,6146	0,6146	
10.17	KEST-pflichtige laufende Einkünfte aus Kryptowährungen	0,0000	0,0000	0,0000	0,0000	0,0000	0,0000	
11.	Österreichische KEST, die bei Zufluss von Ausschüttungen in den Fonds einbehalten wurde							
11.1	KEST auf Inlandsdividenden	0,0227	0,0227	0,0227	0,0227	0,0227	0,0227	
12.	Österreichische KEST, die durch Steuerabzug erhoben wird	0,3848	0,3848	0,3848	0,3848	0,3848	0,3848	9) 11)
12.1	KEST auf Zinserträge, soweit nicht gemäß DBA steuerfrei	0,0130	0,0130	0,0130	0,0130	0,0130	0,0130	
12.2	KEST auf gemäß DBA steuerfreie Zinserträge	0,0000	0,0000	0,0000	0,0000	0,0000	0,0000	1)
12.3	KEST auf ausländische Dividenden	0,3599	0,3599	0,3599	0,3599	0,3599	0,3599	12)
12.3.1	davon KEST auf ausländische Dividenden aus Ländern mit Amtshilfe	0,3455	0,3455	0,3455	0,3455	0,3455	0,3455	
12.3.2	davon KEST auf ausländische Dividenden aus Ländern ohne Amtshilfe	0,0144	0,0144	0,0144	0,0144	0,0144	0,0144	
12.4	Minus anrechenbare ausländische Quellensteuer	-0,1571	-0,1571	-0,1571	-0,1571	-0,1571	-0,1571	
12.4.1	davon auf ausländische Dividenden aus Ländern mit Amtshilfe anrechenbar	-0,1493	-0,1493	-0,1493	-0,1493	-0,1493	-0,1493	
12.4.2	davon auf ausländische Dividenden aus Ländern ohne Amtshilfe anrechenbar	-0,0079	-0,0079	-0,0079	-0,0079	-0,0079	-0,0079	
12.5	KEST auf Ausschüttungen ausl. Subfonds	0,0000	0,0000	0,0000	0,0000	0,0000	0,0000	
12.8	KEST auf Einkünfte aus Kapitalvermögen gem. § 27 Abs. 3 und 4 sowie § 27b Abs. 3 EStG 1998	0,1690	0,1690	0,1690	0,1690	0,1690	0,1690	13)
12.9	Auf bereits ausgezahlte, nicht gemeldete Ausschüttungen abgezogene KEST	0,0000	0,0000	0,0000	0,0000	0,0000	0,0000	
12.11	Gutschriften sowie rückerstattete ausländische QuSt aus Vorjahren, die in Vorjahren als anrechenbar dargestellt wurden	0,0000	0,0000	0,0000	0,0000	0,0000	0,0000	
12.12	KEST auf laufende Einkünfte aus Kryptowährungen	0,0000	0,0000	0,0000	0,0000	0,0000	0,0000	

ERSTE RESPONSIBLE STOCK GLOBAL

ERSTE RESPONSIBLE STOCK GLOBAL

Fondstyp: Thesaurierer
 (Rumpf-) Rechnungsjahr: 01.12.2022 - 30.11.2023
 Datum der Ausschüttung / (allenfalls fiktiven) Auszahlung: 01.03.2024
 ISIN: AT0000A28E62
 Werte je Anteil in: EUR

	Privatanleger:in		Betriebliche Anleger:in			Privatstiftungen	Anmerkungen
	mit Option	ohne Option	Natürliche Personen		Juristische Personen		
			mit Option	ohne Option			
15. Angaben für beschränkt steuerpflichtige Anteilsinhaber							
15.1	KESt auf Zinsen gemäß § 98 Z. 5 lit. e EStG 1988 (für beschränkt steuerpflichtige Anleger:innen)						
16. Kennzahlen für die Einkommensteuererklärung							
16.1.	Ausschüttungen 27,5% (Kennzahlen 897 oder 898) Achtung: allfällige AIF-Einkünfte sind gesondert zu erklären						
	0,0000	0,0000					
16.2.	Ausschüttungsgleiche Erträge 27,5% (Kennzahlen 936 oder 937) Achtung: allfällige AIF-Einkünfte sind gesondert zu erklären						
	1,9708	1,9708					
16.2.1	Vorsicht: Vom Fonds wurden nicht gemeldete unterjährige Ausschüttungen getätigt, die zusätzlich zu den in dieser Meldung angegebenen steuerpflichtigen Erträgen in voller Höhe im Zuflusszeitpunkt zu besteuern sind (Kennzahlen 897 oder 898). Das Kalenderjahr des tatsächlichen Zuflusszeitpunktes entnehmen Sie bitte Ihrem Depotauszug.						
	0,0000	0,0000					
16.3.	Anzurechnende ausländische (Quellen)Steuer auf Einkünfte, die dem besonderen Steuersatz von 27,5% unterliegen (Kennzahl 984 oder 998)						
	0,1450	0,1450					
16.4.	Die Anschaffungskosten des Fondsanteils sind zu korrigieren um						
	1,1081	1,1081					

Zu Punkt 8.1 auf die österreichische Einkommen-/ Körperschaftsteuer gemäß DBA anrechenbar							
Steuern auf Erträge aus Aktien (Dividenden) (ohne Berücksichtigung des matching credit)							
Dänemark	0,0019	0,0019	0,0019	0,0019	-	-	
Deutschland	0,0151	0,0151	0,0151	0,0151	-	-	
Finnland	0,0008	0,0008	0,0008	0,0008	-	-	
Irland	0,0057	0,0057	0,0057	0,0057	-	-	
Japan	0,0077	0,0077	0,0077	0,0077	-	-	
Kanada	0,0061	0,0061	0,0061	0,0061	-	-	
Luxemburg	0,0009	0,0009	0,0009	0,0009	-	-	
Niederlande	0,0105	0,0105	0,0105	0,0105	-	-	
Schweiz	0,0065	0,0065	0,0065	0,0065	-	-	
USA - Vereinigte Staaten	0,0897	0,0897	0,0897	0,0897	-	-	
Steuern auf Erträge aus Anleihen exkl. Altemissionen (Zinsen) (ohne Berücksichtigung des matching credit)							
Steuern auf Erträge aus Altemissionen (Zinsen) (ohne Berücksichtigung des matching credit)							

ERSTE RESPONSIBLE STOCK GLOBAL

Fondstyp: Thesaurierer
 (Rumpf-) Rechnungsjahr: 01.12.2022 - 30.11.2023
 Datum der Ausschüttung / (allenfalls fiktiven) Auszahlung: 01.03.2024
 ISIN: AT0000A28E62
 Werte je Anteil in: EUR

	Privatanleger:in		Betriebliche Anleger:in			Privatstiftungen	Anmerkungen
	mit Option	ohne Option	Natürliche Personen		Juristische Personen		
			mit Option	ohne Option			
Zu Punkt 8.2 von den ausl. Finanzverwaltungen auf Antrag rückzuerstatten							
Steuern auf Erträge aus Aktien (Dividenden)							
ausländ. Länder ohne Amtshilfe	0,0249	0,0249	0,0249	0,0249	0,0249	0,0249	
Dänemark	0,0029	0,0029	0,0029	0,0029	0,0029	0,0029	
Finnland	0,0039	0,0039	0,0039	0,0039	0,0039	0,0039	
Irland	0,0044	0,0044	0,0044	0,0044	0,0044	0,0044	
Japan	0,0076	0,0076	0,0076	0,0076	0,0076	0,0076	
Kanada	0,0075	0,0075	0,0075	0,0075	0,0075	0,0075	
Schweiz	0,0159	0,0159	0,0159	0,0159	0,0159	0,0159	
USA - Vereinigte Staaten	0,1650	0,1650	0,1650	0,1650	0,1650	0,1650	
Steuern auf Erträge aus Anleihen exkl. Altmissionen (Zinsen)							
Steuern auf Erträge aus Altmissionen (Zinsen)							
Zu Punkt 8.3 Weder anrechen- noch rückerstattbare Quellensteuern							
auf Erträge aus Aktien (Dividenden)							
auf Erträge aus Anleihen exkl. Altmissionen (Zinsen)							
auf Erträge aus Altmissionen (Zinsen)							

ERSTE RESPONSIBLE STOCK GLOBAL

ERSTE RESPONSIBLE STOCK GLOBAL

Fondstyp:
(Rumpf-) Rechnungsjahr:

Vollthesaurierer
01.12.2022 - 30.11.2023

ISIN:
Werte je Anteil in:

AT0000A0FSN4
EUR

	Privatanleger:in		Betriebliche Anleger:in			Privatstiftungen	Anmerkungen
	mit Option	ohne Option	Natürliche Personen		Juristische Personen		
			mit Option	ohne Option			
1. Fondsergebnis der Meldeperiode	0,9427	0,9427	0,9427	0,9427	0,9427	0,9427	
1.1 Ergebnis aus Kapitalvermögen ohne Verrechnung Verlustvorträge	0,9427	0,9427	0,9427	0,9427	0,9427	0,9427	
2. Zuzüglich							
2.1 Einbehaltene in- und ausländische Abzugsteuern auf Kapitaleinkünfte	1,5996	1,5996	1,5996	1,5996	1,5996	1,5996	
2.5 Steuerpflichtige Einkünfte gem. § 27 Abs. 3 und 4 sowie § 27b Abs. 3 EStG 1988 (inkl. Altmissionen) aus ausgeschüttetem Gewinnvortrag	0,0000	0,0000	0,0000	0,0000	0,0000	0,0000	
2.6 Nicht verrechenbare Aufwände und Verluste aus Kapitalvermögen (Vortrag auf neue Rechnung)	0,0000	0,0000	0,0000	0,0000	0,0000	0,0000	
2.15 Hochgerechnete rückerstattete ausländische QuSt aus Vorjahren, die in Vorjahren als anrechenbar dargestellt wurden	0,0000	0,0000	0,0000	0,0000	0,0000	0,0000	19)
3. Abzüglich							
3.1 Gutschriften sowie rückerstattete ausländische QuSt aus Vorjahren, die in Vorjahren als anrechenbar dargestellt wurden	0,0000	0,0000	0,0000	0,0000	0,0000	0,0000	
3.1.1 Gutschriften sowie rückerstattete ausländische QuSt aus Vorjahren, die in Vorjahren als nicht anrechenbar dargestellt wurden	0,0000	0,0000	0,0000	0,0000	0,0000	0,0000	
3.2 Steuerfreie Zinserträge							
3.2.1 Gemäß DBA steuerfreie Zinserträge	0,0000	0,0000	0,0000	0,0000	0,0000	0,0000	1)
3.2.2 Gem. nationalen Vorschriften sonstige steuerfreie Zinserträge - zB Wohnbauleihen	0,0000	0,0000				0,0000	
3.3 Steuerfreie Dividendenerträge							
3.3.1 Gemäß DBA steuerfreie Dividenden					0,0000	0,0000	
3.3.2 Inlandsdividenden steuerfrei gem. § 10 KStG					0,0000	0,0000	
3.3.3 Auslandsdividenden steuerfrei gem. § 10 bzw. § 13 Abs. 2 KStG					0,0000	0,0000	2)
3.4 Gemäß DBA steuerfreie Immobilienfondersträge							
3.4.1 Gemäß DBA steuerfreie Aufwertungsgewinne aus Immobiliensubfonds 80 %	0,0000	0,0000	0,0000	0,0000	0,0000	0,0000	
3.4.2 Gemäß DBA steuerfreie Aufwertungsgewinne aus Immobiliensubfonds 100 %	0,0000	0,0000	0,0000	0,0000	0,0000	0,0000	
3.4.3 Gemäß DBA steuerfreie Bewirtschaftungsgewinne aus Immobiliensubfonds	0,0000	0,0000	0,0000	0,0000	0,0000	0,0000	
3.5 Bereits in Vorjahren versteuerte Erträge aus Kapitalvermögen gem. § 27 Abs. 2 und § 27b Abs. 2 EStG 1988 und AIF Erträge	0,0000	0,0000	0,0000	0,0000	0,0000	0,0000	
3.6 Erst bei Ausschüttung in Folgejahren bzw. bei Verkauf der Anteile steuerpflichtige Einkünfte gem. § 27 Abs. 3 und 4 sowie § 27b Abs. 3 EStG 1988 (inkl. Altmissionen)	1,0169	1,0169				1,0169	
3.7 Mit Kapitalerträgen verrechnete steuerliche Verlustvorträge	0,0000	0,0000	0,0000	0,0000	0,0000	0,0000	
4. Steuerpflichtige Einkünfte	1,5254	1,5254	2,5423	2,5423	2,5423	1,5254	20)
4.1 Von den Steuerpflichtigen Einkünften endbesteuert	1,5254	1,5254	0,0000	0,0000			
4.2 Nicht endbesteuerte Einkünfte	0,0000	0,0000	2,5423	2,5423	2,5423	1,5254	
4.2.1 Nicht endbesteuerte Einkünfte inkl. Einkünfte aus der Veräußerung von Schachtelbeteiligungen - davon Basis für die 'Zwischensteuer' (§ 22 Abs. 2 KStG)						1,5254	
4.2.2 In den steuerpflichtigen Einkünften aus Kapitalvermögen gem. § 27 Abs. 3 und 4 sowie § 27b Abs. 3 EStG 1998 enthaltene Einkünfte aus der Veräußerung von Schachtelbeteiligungen (ohne Verlustverrechnung und Verlustvortrag auf Fondsebene)					0,0000	0,0000	

ERSTE RESPONSIBLE STOCK GLOBAL

Fondstyp:
(Rumpf-) Rechnungsjahr:

Vollthesaurierer
01.12.2022 - 30.11.2023

ISIN:
Werte je Anteil in:

AT0000A0FSN4
EUR

	Privatanleger:in		Betriebliche Anleger:in			Privat- stiftungen	Anmerk- ungen
	mit Option	ohne Option	Natürliche Personen		Juristische Personen		
			mit Option	ohne Option			
4.3 In den steuerpflichtigen Einkünften enthaltene Einkünfte aus Kapitalvermögen gem. § 27 Abs. 3 und 4 sowie § 27b Abs. 3 EStG 1988 des laufenden Jahres	1,5254	1,5254	2,5423	2,5423	2,5423	1,5254	
5. Summe Ausschüttungen vor Abzug KEST, ausgenommen an die Meldestelle bereits gemeldete unterjährige Ausschüttungen	0,0000	0,0000	0,0000	0,0000	0,0000	0,0000	
5.1 In der Ausschüttung enthaltene, bereits in Vorjahren versteuerte ordentliche Gewinnvorräte und Immobilien-Gewinnvorräte	0,0000	0,0000	0,0000	0,0000	0,0000	0,0000	
5.2 In der Ausschüttung enthaltene, bereits in Vorjahren versteuerte Einkünfte aus Kapitalvermögen gem. § 27 Abs. 3 und 4 sowie § 27b Abs. 3 EStG 1998 oder Gewinnvorräte InvFG 1993 (letztere nur im Privatvermögen)	0,0000	0,0000	0,0000	0,0000	0,0000	0,0000	
5.4 In der Ausschüttung enthaltene Substanzauszahlung	0,0000	0,0000	0,0000	0,0000	0,0000	0,0000	14)
5.5 Nicht ausgeschüttetes Fondsergebnis ohne Berücksichtigung von Verlustvorräten und Quellensteuern	0,9427	0,9427	0,9427	0,9427	0,9427	0,9427	
5.6 Ausschüttung (vor Abzug KEST), die der Fonds mit der gegenständlichen Meldung vornimmt	0,0000	0,0000	0,0000	0,0000	0,0000	0,0000	
6. Korrekturbeträge							
6.1 Korrekturbetrag ausschüttungsgleicher Ertrag für Anschaffungskosten (Beträge, die KEST-pflichtig oder DBA-befreit oder sonst steuerbefreit sind) inkl. abgeführter oder erstatteter QuSt.	-0,0742	-0,0742	0,9427	0,9427		-0,0742	15)
6.2 Korrekturbetrag Ausschüttung für Anschaffungskosten	0,0000	0,0000	0,0000	0,0000		0,0000	16)
7. Ausländische Erträge, ausgenommen DBA befreit							
7.1 Dividenden	0,0000	0,0000	0,0000	0,0000	0,0000	0,0000	
7.2 Zinsen	0,0000	0,0000	0,0000	0,0000	0,0000	0,0000	
7.3 Ausschüttungen von Subfonds	0,0000	0,0000	0,0000	0,0000	0,0000	0,0000	
7.4 Einkünfte aus Kapitalvermögen gem. § 27 Abs. 3 und 4 sowie § 27b Abs. 3 EStG 1998, die im Ausland einem Steuerabzug unterliegen	0,0000	0,0000	0,0000	0,0000	0,0000	0,0000	
8. Zur Vermeidung der Doppelbesteuerung: Von den im Ausland entrichteten Steuern sind							
8.1 Auf die österreichische Einkommen-/Körperschaftsteuer gemäß DBA anrechenbar							3) 4) 5) 18)
8.1.1 Steuern auf Erträge aus Aktien (Dividenden) (ohne Berücksichtigung des matching credit)	0,0000	0,0000	0,0000	0,0000	0,0000	0,0000	
8.1.2 Steuern auf Erträge aus Anleihen (Zinsen) (ohne Berücksichtigung des matching credit)	0,0000	0,0000	0,0000	0,0000	0,0000	0,0000	
8.1.3 Steuern auf Ausschüttungen ausländischer Subfonds (ohne Berücksichtigung des matching credit)	0,0000	0,0000	0,0000	0,0000	0,0000	0,0000	
8.1.4 Auf inländische Steuer gemäß DBA oder BAO anrechenbare, im Ausland abgezogene Quellensteuern auf Einkünfte aus Kapitalvermögen gem. § 27 Abs. 3 und 4. sowie § 27b Abs. 3 EStG 1998	0,0000	0,0000	0,0000	0,0000	0,0000	0,0000	
8.1.5 Zusätzliche, fiktive Quellensteuer (matching credit)	0,0000	0,0000	0,0000	0,0000	0,0000	0,0000	3)
8.2 Von den ausl. Finanzverwaltungen auf Antrag allenfalls rückerstattbar							6) 7)
8.2.1 Steuern auf Erträge aus Aktien (Dividenden)	0,7143	0,7143	0,7143	0,7143	0,9087	0,9087	
8.2.2 Steuern auf Erträge aus Anleihen (Zinsen)	0,0000	0,0000	0,0000	0,0000	0,0000	0,0000	
8.2.3 Steuern auf Ausschüttungen Subfonds	0,0000	0,0000	0,0000	0,0000	0,0000	0,0000	
8.2.4 Steuern auf Einkünfte aus Kapitalvermögen gem. § 27 Abs. 3 und 4 sowie § 27b Abs. 3 EStG 1998	0,0000	0,0000	0,0000	0,0000	0,0000	0,0000	

ERSTE RESPONSIBLE STOCK GLOBAL

ERSTE RESPONSIBLE STOCK GLOBAL

Fondstyp:
(Rumpf-) Rechnungsjahr:

Vollthesaurierer
01.12.2022 - 30.11.2023

ISIN:
Werte je Anteil in:

AT0000A0FSN4
EUR

		Privatanleger:in		Betriebliche Anleger:in			Privat- stiftungen	Anmerk- ungen
		mit Option	ohne Option	Natürliche Personen		Juristische Personen		
				mit Option	ohne Option			
8.3	Weder anrechen- noch rückerstattbare Quellensteuern	0,0000	0,0000	0,0000	0,0000	0,0000	0,0000	
8.4	Bedingt rückerstattbare Quellensteuern aus Drittstaaten mit Amtshilfe					0,6232	0,6232	
9.	Begünstigte Beteiligungserträge							8)
9.1	Inlandsdividenden (steuerfrei gemäß § 10 KStG)	0,0000	0,0000	0,0000	0,0000	0,0000	0,0000	
9.2	Auslandsdividenden (steuerfrei gemäß § 10 bzw. § 13 Abs. 2 KStG, ohne Schachteldividenden)					0,0000	0,0000	2)
9.3	Schachteldividenden bei durchgerechneter Erfüllung des Beteiligungsausmaßes gemäß § 10 KStG					0,0000	0,0000	17)
9.4	Steuerfrei gemäß DBA					0,0000	0,0000	
10.	Erträge, die dem KEST-Abzug unterliegen							9) 10) 13)
10.1	Zinserträge, soweit nicht gemäß DBA steuerfrei & nicht laufende Erträge aus Kryptowährungen	0,0000	0,0000	0,0000	0,0000	0,0000	0,0000	
10.2	Gemäß DBA steuerfreie Zinserträge	0,0000	0,0000	0,0000	0,0000	0,0000	0,0000	1)
10.3	Ausländische Dividenden	0,0000	0,0000	0,0000	0,0000	0,0000	0,0000	
10.3.1	davon ausländische Dividenden aus Ländern mit Amtshilfe	0,0000	0,0000	0,0000	0,0000	0,0000	0,0000	
10.3.2	davon ausländische Dividenden aus Ländern ohne Amtshilfe	0,0000	0,0000	0,0000	0,0000	0,0000	0,0000	
10.4	Ausschüttungen ausländischer Subfonds	0,0000	0,0000	0,0000	0,0000	0,0000	0,0000	
10.6	Bewirtschaftungsgewinne aus Subfonds	0,0000	0,0000	0,0000	0,0000	0,0000	0,0000	
10.9	Aufwertungsgewinne aus Subfonds (80%)	0,0000	0,0000	0,0000	0,0000	0,0000	0,0000	
10.12	Aufwertungsgewinne aus Subfonds (100%)	0,0000	0,0000	0,0000	0,0000	0,0000	0,0000	
10.14	Summe KEST-pflichtige Immobilienerträge aus Subfonds	0,0000	0,0000	0,0000	0,0000	0,0000	0,0000	
10.15	KEST-pflichtige Einkünfte aus Kapitalvermögen gem. § 27 Abs. 3 und 4 sowie § 27b Abs. 3 EStG 1998 (inkl. Altmissionen)	1,5254	1,5254	1,5254	1,5254	1,5254	1,5254	
10.17	KEST-pflichtige laufende Einkünfte aus Kryptowährungen	0,0000	0,0000	0,0000	0,0000	0,0000	0,0000	
11.	Österreichische KEST, die bei Zufluss von Ausschüttungen in den Fonds einbehalten wurde							
11.1	KEST auf Inlandsdividenden	0,0678	0,0678	0,0678	0,0678	0,0678	0,0678	
12.	Österreichische KEST, die durch Steuerabzug erhoben wird	0,4195	0,4195	0,4195	0,4195	0,4195	0,4195	9) 11)
12.1	KEST auf Zinserträge, soweit nicht gemäß DBA steuerfrei	0,0000	0,0000	0,0000	0,0000	0,0000	0,0000	
12.2	KEST auf gemäß DBA steuerfreie Zinserträge	0,0000	0,0000	0,0000	0,0000	0,0000	0,0000	1)
12.3	KEST auf ausländische Dividenden	0,0000	0,0000	0,0000	0,0000	0,0000	0,0000	12)
12.3.1	davon KEST auf ausländische Dividenden aus Ländern mit Amtshilfe	0,0000	0,0000	0,0000	0,0000	0,0000	0,0000	
12.3.2	davon KEST auf ausländische Dividenden aus Ländern ohne Amtshilfe	0,0000	0,0000	0,0000	0,0000	0,0000	0,0000	
12.4	Minus anrechenbare ausländische Quellensteuer	0,0000	0,0000	0,0000	0,0000	0,0000	0,0000	
12.4.1	davon auf ausländische Dividenden aus Ländern mit Amtshilfe anrechenbar	0,0000	0,0000	0,0000	0,0000	0,0000	0,0000	
12.4.2	davon auf ausländische Dividenden aus Ländern ohne Amtshilfe anrechenbar	0,0000	0,0000	0,0000	0,0000	0,0000	0,0000	
12.5	KEST auf Ausschüttungen ausl. Subfonds	0,0000	0,0000	0,0000	0,0000	0,0000	0,0000	
12.8	KEST auf Einkünfte aus Kapitalvermögen gem. § 27 Abs. 3 und 4 sowie § 27b Abs. 3 EStG 1998	0,4195	0,4195	0,4195	0,4195	0,4195	0,4195	13)
12.9	Auf bereits ausgezahlte, nicht gemeldete Ausschüttungen abgezogene KEST	0,0000	0,0000	0,0000	0,0000	0,0000	0,0000	
12.11	Gutschriften sowie rückerstattete ausländische QuSt aus Vorjahren, die in Vorjahren als anrechenbar dargestellt wurden	0,0000	0,0000	0,0000	0,0000	0,0000	0,0000	
12.12	KEST auf laufende Einkünfte aus Kryptowährungen	0,0000	0,0000	0,0000	0,0000	0,0000	0,0000	

ERSTE RESPONSIBLE STOCK GLOBAL

Fondstyp:
(Rumpf-) Rechnungsjahr:

Vollthesaurierer
01.12.2022 - 30.11.2023

ISIN:
Werte je Anteil in:

AT0000A0FSN4
EUR

	Privatanleger:in		Betriebliche Anleger:in			Privat- stiftungen	Anmerk- ungen
	mit Option	ohne Option	Natürliche Personen		Juristische Personen		
			mit Option	ohne Option			
15. Angaben für beschränkt steuerpflichtige Anteilsinhaber							
15.1	KESt auf Zinsen gemäß § 98 Z. 5 lit. e EStG 1988 (für beschränkt steuerpflichtige Anleger:innen)						
16. Kennzahlen für die Einkommensteuererklärung							
16.1.	Ausschüttungen 27,5% (Kennzahlen 897 oder 898) Achtung: allfällige AIF-Einkünfte sind gesondert zu erklären						
	0,0000	0,0000					
16.2.	Ausschüttungsgleiche Erträge 27,5% (Kennzahlen 936 oder 937) Achtung: allfällige AIF-Einkünfte sind gesondert zu erklären						
	1,5254	1,5254					
16.2.1	Vorsicht: Vom Fonds wurden nicht gemeldete unterjährige Ausschüttungen getätigt, die zusätzlich zu den in dieser Meldung angegebenen steuerpflichtigen Erträgen in voller Höhe im Zuflusszeitpunkt zu besteuern sind (Kennzahlen 897 oder 898). Das Kalenderjahr des tatsächlichen Zuflusszeitpunktes entnehmen Sie bitte Ihrem Depotauszug.						
	0,0000	0,0000					
16.3.	Anzurechnende ausländische (Quellen)Steuer auf Einkünfte, die dem besonderen Steuersatz von 27,5% unterliegen (Kennzahl 984 oder 998)						
	0,0000	0,0000					
16.4.	Die Anschaffungskosten des Fondsanteils sind zu korrigieren um						
	-0,0742	-0,0742					

Zu Punkt 8.1 auf die österreichische Einkommen-/Körperschaftsteuer gemäß DBA anrechenbar

Steuern auf Erträge aus Aktien (Dividenden) (ohne Berücksichtigung des matching credit)							
Steuern auf Erträge aus Anleihen inkl. Altemissionen (Zinsen) (ohne Berücksichtigung des matching credit)							
Steuern auf Erträge aus Altemissionen (Zinsen) (ohne Berücksichtigung des matching credit)							

Zu Punkt 8.2 von den ausl. Finanzverwaltungen auf Antrag rückzuerstatten

Steuern auf Erträge aus Aktien (Dividenden)							
ausländ. Länder ohne Amtshilfe	0,0767	0,0767	0,0767	0,0767	0,0767	0,0767	
Dänemark	0,0085	0,0085	0,0085	0,0085	0,0085	0,0085	
Finnland	0,0125	0,0125	0,0125	0,0125	0,0125	0,0125	
Irland	0,0140	0,0140	0,0140	0,0140	0,0140	0,0140	
Japan	0,0235	0,0235	0,0235	0,0235	0,0235	0,0235	
Kanada	0,0231	0,0231	0,0231	0,0231	0,0231	0,0231	
Schweiz	0,0466	0,0466	0,0466	0,0466	0,0466	0,0466	
USA - Vereinigte Staaten	0,5093	0,5093	0,5093	0,5093	0,5093	0,5093	
Steuern auf Erträge aus Anleihen inkl. Altemissionen (Zinsen)							

ERSTE RESPONSIBLE STOCK GLOBAL

ERSTE RESPONSIBLE STOCK GLOBAL

Fondstyp: Vollthesaurierer
 (Rumpf-) Rechnungsjahr: 01.12.2022 - 30.11.2023
 ISIN: AT0000A0FSN4
 Werte je Anteil in: EUR

	Privatanleger:in		Betriebliche Anleger:in			Privatstiftungen	Anmerkungen
	mit Option	ohne Option	Natürliche Personen		Juristische Personen		
			mit Option	ohne Option			
Steuern auf Erträge aus Altmissionen (Zinsen)							
Zu Punkt 8.3 Weder anrechen- noch rückerstattbare Quellensteuern							
auf Erträge aus Aktien (Dividenden)							
auf Erträge aus Anleihen exkl. Altmissionen (Zinsen)							
auf Erträge aus Altmissionen (Zinsen)							

ERSTE RESPONSIBLE STOCK GLOBAL

Fondstyp:
(Rumpf-) Rechnungsjahr:

Vollthesaurierer
01.12.2022 - 30.11.2023

ISIN:
Werte je Anteil in:

AT0000A23A38
EUR

	Privatanleger:in		Betriebliche Anleger:in			Privat- stiftungen	Anmerk- ungen
	mit Option	ohne Option	Natürliche Personen		Juristische Personen		
			mit Option	ohne Option			
1. Fondsergebnis der Meldeperiode	1,6346	1,6346	1,6346	1,6346	1,6346	1,6346	
1.1 Ergebnis aus Kapitalvermögen ohne Verrechnung Verlustvorträge	1,6346	1,6346	1,6346	1,6346	1,6346	1,6346	
2. Zuzüglich							
2.1 Einbehaltene in- und ausländische Abzugsteuern auf Kapitaleinkünfte	0,5462	0,5462	0,5462	0,5462	0,5462	0,5462	
2.5 Steuerpflichtige Einkünfte gem. § 27 Abs. 3 und 4 sowie § 27b Abs. 3 EStG 1988 (inkl. Altmissionen) aus ausgeschüttetem Gewinnvortrag	0,0000	0,0000	0,0000	0,0000	0,0000	0,0000	
2.6 Nicht verrechenbare Aufwände und Verluste aus Kapitalvermögen (Vortrag auf neue Rechnung)	0,0000	0,0000	0,0000	0,0000	0,0000	0,0000	
2.15 Hochgerechnete rückerstattete ausländische QuSt aus Vorjahren, die in Vorjahren als anrechenbar dargestellt wurden	0,0000	0,0000	0,0000	0,0000	0,0000	0,0000	19)
3. Abzüglich							
3.1 Gutschriften sowie rückerstattete ausländische QuSt aus Vorjahren, die in Vorjahren als anrechenbar dargestellt wurden	0,0000	0,0000	0,0000	0,0000	0,0000	0,0000	
3.1.1 Gutschriften sowie rückerstattete ausländische QuSt aus Vorjahren, die in Vorjahren als nicht anrechenbar dargestellt wurden	0,0000	0,0000	0,0000	0,0000	0,0000	0,0000	
3.2 Steuerfreie Zinserträge							
3.2.1 Gemäß DBA steuerfreie Zinserträge	0,0000	0,0000	0,0000	0,0000	0,0000	0,0000	1)
3.2.2 Gem. nationalen Vorschriften sonstige steuerfreie Zinserträge - zB Wohnbauleihen	0,0000	0,0000				0,0000	
3.3 Steuerfreie Dividendenerträge							
3.3.1 Gemäß DBA steuerfreie Dividenden					0,0000	0,0000	
3.3.2 Inlandsdividenden steuerfrei gem. § 10 KStG					0,0336	0,0336	
3.3.3 Auslandsdividenden steuerfrei gem. § 10 bzw. § 13 Abs. 2 KStG					0,9677	0,9677	2)
3.4 Gemäß DBA steuerfreie Immobilienfonderträge							
3.4.1 Gemäß DBA steuerfreie Aufwertungsgewinne aus Immobilienfonds 80 %	0,0000	0,0000	0,0000	0,0000	0,0000	0,0000	
3.4.2 Gemäß DBA steuerfreie Aufwertungsgewinne aus Immobilienfonds 100 %	0,0000	0,0000	0,0000	0,0000	0,0000	0,0000	
3.4.3 Gemäß DBA steuerfreie Bewirtschaftungsgewinne aus Immobilienfonds	0,0000	0,0000	0,0000	0,0000	0,0000	0,0000	
3.5 Bereits in Vorjahren versteuerte Erträge aus Kapitalvermögen gem. § 27 Abs. 2 und § 27b Abs. 2 EStG 1988 und AIF Erträge	0,0000	0,0000	0,0000	0,0000	0,0000	0,0000	
3.6 Erst bei Ausschüttung in Folgejahren bzw. bei Verkauf der Anteile steuerpflichtige Einkünfte gem. § 27 Abs. 3 und 4 sowie § 27b Abs. 3 EStG 1988 (inkl. Altmissionen)	0,4410	0,4410				0,4410	
3.7 Mit Kapitalerträgen verrechnete steuerliche Verlustvorträge	0,0000	0,0000	0,0000	0,0000	0,0000	0,0000	
4. Steuerpflichtige Einkünfte	1,7398	1,7398	2,1807	2,1807	1,1795	0,7385	20)
4.1 Von den Steuerpflichtigen Einkünften endbesteuert	1,7398	1,7398	1,0783	1,0783			
4.2 Nicht endbesteuerte Einkünfte	0,0000	0,0000	1,1025	1,1025	1,1795	0,7385	
4.2.1 Nicht endbesteuerte Einkünfte inkl. Einkünfte aus der Veräußerung von Schachtelbeteiligungen - davon Basis für die 'Zwischensteuer' (§ 22 Abs. 2 KStG)						0,6979	
4.2.2 In den steuerpflichtigen Einkünften aus Kapitalvermögen gem. § 27 Abs. 3 und 4 sowie § 27b Abs. 3 EStG 1998 enthaltene Einkünfte aus der Veräußerung von Schachtelbeteiligungen (ohne Verlustverrechnung und Verlustvortrag auf Fondsebene)					0,0000	0,0000	

ERSTE RESPONSIBLE STOCK GLOBAL

ERSTE RESPONSIBLE STOCK GLOBAL

Fondstyp:
(Rumpf-) Rechnungsjahr:

Vollthesaurierer
01.12.2022 - 30.11.2023

ISIN:
Werte je Anteil in:

AT0000A23A38
EUR

	Privatanleger:in		Betriebliche Anleger:in			Privatstiftungen	Anmerkungen	
	mit Option	ohne Option	Natürliche Personen		Juristische Personen			
			mit Option	ohne Option				
4.3	In den steuerpflichtigen Einkünften enthaltene Einkünfte aus Kapitalvermögen gem. § 27 Abs. 3 und 4 sowie § 27b Abs. 3 EStG 1988 des laufenden Jahres	0,6615	0,6615	1,1025	1,1025	1,1025	0,6615	
5.	Summe Ausschüttungen vor Abzug KEST, ausgenommen an die Meldestelle bereits gemeldete unterjährige Ausschüttungen	0,0000	0,0000	0,0000	0,0000	0,0000	0,0000	
5.1	In der Ausschüttung enthaltene, bereits in Vorjahren versteuerte ordentliche Gewinnvorräge und Immobilien-Gewinnvorräge	0,0000	0,0000	0,0000	0,0000	0,0000	0,0000	
5.2	In der Ausschüttung enthaltene, bereits in Vorjahren versteuerte Einkünfte aus Kapitalvermögen gem. § 27 Abs. 3 und 4 sowie § 27b Abs. 3 EStG 1998 oder Gewinnvorräge InvFG 1993 (letztere nur im Privatvermögen)	0,0000	0,0000	0,0000	0,0000	0,0000	0,0000	
5.4	In der Ausschüttung enthaltene Substanzauszahlung	0,0000	0,0000	0,0000	0,0000	0,0000	0,0000	14)
5.5	Nicht ausgeschüttetes Fondsergebnis ohne Berücksichtigung von Verlustvorräten und Quellensteuern	1,6346	1,6346	1,6346	1,6346	1,6346	1,6346	
5.6	Ausschüttung (vor Abzug KEST), die der Fonds mit der gegenständlichen Meldung vornimmt	0,0000	0,0000	0,0000	0,0000	0,0000	0,0000	
6.	Korrekturbeträge							
6.1	Korrekturbetrag ausschüttungsgleicher Ertrag für Anschaffungskosten (Beträge, die KEST-pflichtig oder DBA-befreit oder sonst steuerbefreit sind) inkl. abgeführter oder erstatteter QuSt.	1,1936	1,1936	1,6346	1,6346		1,1936	15)
6.2	Korrekturbetrag Ausschüttung für Anschaffungskosten	0,0000	0,0000	0,0000	0,0000		0,0000	16)
7.	Ausländische Erträge, ausgenommen DBA befreit							
7.1	Dividenden	1,0083	1,0083	1,0083	1,0083	0,0406	0,0406	
7.2	Zinsen	0,0000	0,0000	0,0000	0,0000	0,0000	0,0000	
7.3	Ausschüttungen von Subfonds	0,0000	0,0000	0,0000	0,0000	0,0000	0,0000	
7.4	Einkünfte aus Kapitalvermögen gem. § 27 Abs. 3 und 4 sowie § 27b Abs. 3 EStG 1998, die im Ausland einem Steuerabzug unterlagen	0,0000	0,0000	0,0000	0,0000	0,0000	0,0000	
8.	Zur Vermeidung der Doppelbesteuerung: Von den im Ausland entrichteten Steuern sind							
8.1	Auf die österreichische Einkommen-/Körperschaftsteuer gemäß DBA anrechenbar							3) 4) 5) 18)
8.1.1	Steuern auf Erträge aus Aktien (Dividenden) (ohne Berücksichtigung des matching credit)	0,1115	0,1115	0,1115	0,1115	0,0000	0,0000	
8.1.2	Steuern auf Erträge aus Anleihen (Zinsen) (ohne Berücksichtigung des matching credit)	0,0000	0,0000	0,0000	0,0000	0,0000	0,0000	
8.1.3	Steuern auf Ausschüttungen ausländischer Subfonds (ohne Berücksichtigung des matching credit)	0,0000	0,0000	0,0000	0,0000	0,0000	0,0000	
8.1.4	Auf inländische Steuer gemäß DBA oder BAO anrechenbare, im Ausland abgezogene Quellensteuern auf Einkünfte aus Kapitalvermögen gem. § 27 Abs. 3 und 4. sowie § 27b Abs. 3 EStG 1998	0,0000	0,0000	0,0000	0,0000	0,0000	0,0000	
8.1.5	Zusätzliche, fiktive Quellensteuer (matching credit)	0,0000	0,0000	0,0000	0,0000	0,0000	0,0000	3)
8.2	Von den ausl. Finanzverwaltungen auf Antrag allenfalls rückerstattbar							6) 7)
8.2.1	Steuern auf Erträge aus Aktien (Dividenden)	0,2427	0,2427	0,2427	0,2427	0,3104	0,3104	
8.2.2	Steuern auf Erträge aus Anleihen (Zinsen)	0,0000	0,0000	0,0000	0,0000	0,0000	0,0000	
8.2.3	Steuern auf Ausschüttungen Subfonds	0,0000	0,0000	0,0000	0,0000	0,0000	0,0000	
8.2.4	Steuern auf Einkünfte aus Kapitalvermögen gem. § 27 Abs. 3 und 4 sowie § 27b Abs. 3 EStG 1998	0,0000	0,0000	0,0000	0,0000	0,0000	0,0000	

ERSTE RESPONSIBLE STOCK GLOBALFondstyp:
(Rumpf-) Rechnungsjahr:Vollthesaurierer
01.12.2022 - 30.11.2023ISIN:
Werte je Anteil in:AT0000A23A38
EUR

		Privatanleger:in		Betriebliche Anleger:in			Privat- stiftungen	Anmerk- ungen
		mit Option	ohne Option	Natürliche Personen		Juristische Personen		
				mit Option	ohne Option			
8.3	Weder anrechen- noch rückerstattbare Quellensteuern	0,0000	0,0000	0,0000	0,0000	0,0000	0,0000	
8.4	Bedingt rückerstattbare Quellensteuern aus Drittstaaten mit Amtshilfe					0,2118	0,2118	
9.	Begünstigte Beteiligungserträge							8)
9.1	Inlandsdividenden (steuerfrei gemäß § 10 KStG)	0,0336	0,0336	0,0336	0,0336	0,0336	0,0336	
9.2	Auslandsdividenden (steuerfrei gemäß § 10 bzw. § 13 Abs. 2 KStG, ohne Schachteldividenden)					0,9677	0,9677	2)
9.3	Schachteldividenden bei durchgerechneter Erfüllung des Beteiligungsausmaßes gemäß § 10 KStG					0,0000	0,0000	17)
9.4	Steuerfrei gemäß DBA					0,0000	0,0000	
10.	Erträge, die dem KEST-Abzug unterliegen							9) 10) 13)
10.1	Zinserträge, soweit nicht gemäß DBA steuerfrei & nicht laufende Erträge aus Kryptowährungen	0,0365	0,0365	0,0365	0,0365	0,0365	0,0365	
10.2	Gemäß DBA steuerfreie Zinserträge	0,0000	0,0000	0,0000	0,0000	0,0000	0,0000	1)
10.3	Ausländische Dividenden	1,0083	1,0083	1,0083	1,0083	1,0083	1,0083	
10.3.1	davon ausländische Dividenden aus Ländern mit Amtshilfe	0,9677	0,9677	0,9677	0,9677	0,9677	0,9677	
10.3.2	davon ausländische Dividenden aus Ländern ohne Amtshilfe	0,0406	0,0406	0,0406	0,0406	0,0406	0,0406	
10.4	Ausschüttungen ausländischer Subfonds	0,0000	0,0000	0,0000	0,0000	0,0000	0,0000	
10.6	Bewirtschaftungsgewinne aus Subfonds	0,0000	0,0000	0,0000	0,0000	0,0000	0,0000	
10.9	Aufwertungsgewinne aus Subfonds (80%)	0,0000	0,0000	0,0000	0,0000	0,0000	0,0000	
10.12	Aufwertungsgewinne aus Subfonds (100%)	0,0000	0,0000	0,0000	0,0000	0,0000	0,0000	
10.14	Summe KEST-pflichtige Immobilienerträge aus Subfonds	0,0000	0,0000	0,0000	0,0000	0,0000	0,0000	
10.15	KEST-pflichtige Einkünfte aus Kapitalvermögen gem. § 27 Abs. 3 und 4 sowie § 27b Abs. 3 EStG 1998 (inkl. Altemissionen)	0,6615	0,6615	0,6615	0,6615	0,6615	0,6615	
10.17	KEST-pflichtige laufende Einkünfte aus Kryptowährungen	0,0000	0,0000	0,0000	0,0000	0,0000	0,0000	
11.	Österreichische KEST, die bei Zufluss von Ausschüttungen in den Fonds einbehalten wurde							
11.1	KEST auf Inlandsdividenden	0,0240	0,0240	0,0240	0,0240	0,0240	0,0240	
12.	Österreichische KEST, die durch Steuerabzug erhoben wird	0,3482	0,3482	0,3482	0,3482	0,3482	0,3482	9) 11)
12.1	KEST auf Zinserträge, soweit nicht gemäß DBA steuerfrei	0,0100	0,0100	0,0100	0,0100	0,0100	0,0100	
12.2	KEST auf gemäß DBA steuerfreie Zinserträge	0,0000	0,0000	0,0000	0,0000	0,0000	0,0000	1)
12.3	KEST auf ausländische Dividenden	0,2773	0,2773	0,2773	0,2773	0,2773	0,2773	12)
12.3.1	davon KEST auf ausländische Dividenden aus Ländern mit Amtshilfe	0,2661	0,2661	0,2661	0,2661	0,2661	0,2661	
12.3.2	davon KEST auf ausländische Dividenden aus Ländern ohne Amtshilfe	0,0112	0,0112	0,0112	0,0112	0,0112	0,0112	
12.4	Minus anrechenbare ausländische Quellensteuer	-0,1210	-0,1210	-0,1210	-0,1210	-0,1210	-0,1210	
12.4.1	davon auf ausländische Dividenden aus Ländern mit Amtshilfe anrechenbar	-0,1149	-0,1149	-0,1149	-0,1149	-0,1149	-0,1149	
12.4.2	davon auf ausländische Dividenden aus Ländern ohne Amtshilfe anrechenbar	-0,0061	-0,0061	-0,0061	-0,0061	-0,0061	-0,0061	
12.5	KEST auf Ausschüttungen ausl. Subfonds	0,0000	0,0000	0,0000	0,0000	0,0000	0,0000	
12.8	KEST auf Einkünfte aus Kapitalvermögen gem. § 27 Abs. 3 und 4 sowie § 27b Abs. 3 EStG 1998	0,1819	0,1819	0,1819	0,1819	0,1819	0,1819	13)
12.9	Auf bereits ausgezahlte, nicht gemeldete Ausschüttungen abgezogene KEST	0,0000	0,0000	0,0000	0,0000	0,0000	0,0000	
12.11	Gutschriften sowie rückerstattete ausländische QuSt aus Vorjahren, die in Vorjahren als anrechenbar dargestellt wurden	0,0000	0,0000	0,0000	0,0000	0,0000	0,0000	
12.12	KEST auf laufende Einkünfte aus Kryptowährungen	0,0000	0,0000	0,0000	0,0000	0,0000	0,0000	

ERSTE RESPONSIBLE STOCK GLOBAL

ERSTE RESPONSIBLE STOCK GLOBAL

Fondstyp:
(Rumpf-) Rechnungsjahr:

Vollthesaurierer
01.12.2022 - 30.11.2023

ISIN:
Werte je Anteil in:

AT0000A23A38
EUR

	Privatanleger:in		Betriebliche Anleger:in			Privatstiftungen	Anmerkungen
	mit Option	ohne Option	Natürliche Personen		Juristische Personen		
			mit Option	ohne Option			
15. Angaben für beschränkt steuerpflichtige Anteilsinhaber							
15.1	KESt auf Zinsen gemäß § 98 Z. 5 lit. e EStG 1988 (für beschränkt steuerpflichtige Anleger:innen)						
16. Kennzahlen für die Einkommensteuererklärung							
16.1.	Ausschüttungen 27,5% (Kennzahlen 897 oder 898) Achtung: allfällige AIF-Einkünfte sind gesondert zu erklären						
	0,0000	0,0000					
16.2.	Ausschüttungsgleiche Erträge 27,5% (Kennzahlen 936 oder 937) Achtung: allfällige AIF-Einkünfte sind gesondert zu erklären						
	1,7062	1,7062					
16.2.1	Vorsicht: Vom Fonds wurden nicht gemeldete unterjährige Ausschüttungen getätigt, die zusätzlich zu den in dieser Meldung angegebenen steuerpflichtigen Erträgen in voller Höhe im Zuflusszeitpunkt zu besteuern sind (Kennzahlen 897 oder 898). Das Kalenderjahr des tatsächlichen Zuflusszeitpunktes entnehmen Sie bitte Ihrem Depotauszug.						
	0,0000	0,0000					
16.3.	Anzurechnende ausländische (Quellen)Steuer auf Einkünfte, die dem besonderen Steuersatz von 27,5% unterliegen (Kennzahl 984 oder 998)						
	0,1115	0,1115					
16.4.	Die Anschaffungskosten des Fondsanteils sind zu korrigieren um						
	1,1936	1,1936					

Zu Punkt 8.1 auf die österreichische Einkommen-/ Körperschaftsteuer gemäß DBA anrechenbar							
Steuern auf Erträge aus Aktien (Dividenden) (ohne Berücksichtigung des matching credit)							
Dänemark	0,0014	0,0014	0,0014	0,0014	-	-	-
Deutschland	0,0117	0,0117	0,0117	0,0117	-	-	-
Finnland	0,0007	0,0007	0,0007	0,0007	-	-	-
Irland	0,0044	0,0044	0,0044	0,0044	-	-	-
Japan	0,0062	0,0062	0,0062	0,0062	-	-	-
Kanada	0,0047	0,0047	0,0047	0,0047	-	-	-
Luxemburg	0,0007	0,0007	0,0007	0,0007	-	-	-
Niederlande	0,0081	0,0081	0,0081	0,0081	-	-	-
Schweiz	0,0046	0,0046	0,0046	0,0046	-	-	-
USA - Vereinigte Staaten	0,0689	0,0689	0,0689	0,0689	-	-	-
Steuern auf Erträge aus Anleihen exkl. Altmissionen (Zinsen) (ohne Berücksichtigung des matching credit)							
Steuern auf Erträge aus Altmissionen (Zinsen) (ohne Berücksichtigung des matching credit)							
Zu Punkt 8.2 von den ausl. Finanzverwaltungen auf Antrag rückzuerstatten							
Steuern auf Erträge aus Aktien (Dividenden)							
ausländ. Länder ohne Amtshilfe	0,0263	0,0263	0,0263	0,0263	0,0263	0,0263	
Dänemark	0,0028	0,0028	0,0028	0,0028	0,0028	0,0028	
Finnland	0,0042	0,0042	0,0042	0,0042	0,0042	0,0042	
Irland	0,0048	0,0048	0,0048	0,0048	0,0048	0,0048	
Japan	0,0082	0,0082	0,0082	0,0082	0,0082	0,0082	
Kanada	0,0079	0,0079	0,0079	0,0079	0,0079	0,0079	
Schweiz	0,0155	0,0155	0,0155	0,0155	0,0155	0,0155	
USA - Vereinigte Staaten	0,1728	0,1728	0,1728	0,1728	0,1728	0,1728	

ERSTE RESPONSIBLE STOCK GLOBAL

Fondstyp: Vollthesaurierer
 (Rumpf-) Rechnungsjahr: 01.12.2022 - 30.11.2023

ISIN: AT0000A23A38
 Werte je Anteil in: EUR

	Privatanleger:in		Betriebliche Anleger:in			Privat- stiftungen	Anmerk- ungen
	mit Option	ohne Option	Natürliche Personen		Juristische Personen		
			mit Option	ohne Option			
Steuern auf Erträge aus Anleihen exkl. Altemissionen (Zinsen)							
Steuern auf Erträge aus Altemissionen (Zinsen)							
Zu Punkt 8.3 Weder anrechen- noch rückerstattbare Quellensteuern							
auf Erträge aus Aktien (Dividenden)							
auf Erträge aus Anleihen exkl. Altemissionen (Zinsen)							
auf Erträge aus Altemissionen (Zinsen)							

ERSTE RESPONSIBLE STOCK GLOBAL

ERSTE RESPONSIBLE STOCK GLOBAL

Fondstyp:
(Rumpf-) Rechnungsjahr:

Vollthesaurierer
01.12.2022 - 30.11.2023

ISIN:
Werte je Anteil in:

AT0000A2CWG3
HUF

	Privatanleger:in		Betriebliche Anleger:in			Privatstiftungen	Anmerkungen
	mit Option	ohne Option	Natürliche Personen		Juristische Personen		
			mit Option	ohne Option			
1. Fondsergebnis der Meldeperiode	73,6079	73,6079	73,6079	73,6079	73,6079	73,6079	
1.1 Ergebnis aus Kapitalvermögen ohne Verrechnung Verlustvorträge	73,6079	73,6079	73,6079	73,6079	73,6079	73,6079	
2. Zuzüglich							
2.1 Einbehaltene in- und ausländische Abzugsteuern auf Kapitaleinkünfte	201,7438	201,7438	201,7438	201,7438	201,7438	201,7438	
2.5 Steuerpflichtige Einkünfte gem. § 27 Abs. 3 und 4 sowie § 27b Abs. 3 EStG 1988 (inkl. Altmissionen) aus ausgeschüttetem Gewinnvortrag	0,0000	0,0000	0,0000	0,0000	0,0000	0,0000	
2.6 Nicht verrechenbare Aufwände und Verluste aus Kapitalvermögen (Vortrag auf neue Rechnung)	0,0000	0,0000	0,0000	0,0000	0,0000	0,0000	
2.15 Hochgerechnete rückerstattete ausländische QuSt aus Vorjahren, die in Vorjahren als anrechenbar dargestellt wurden	0,0000	0,0000	0,0000	0,0000	0,0000	0,0000	19)
3. Abzüglich							
3.1 Gutschriften sowie rückerstattete ausländische QuSt aus Vorjahren, die in Vorjahren als anrechenbar dargestellt wurden	0,0000	0,0000	0,0000	0,0000	0,0000	0,0000	
3.1.1 Gutschriften sowie rückerstattete ausländische QuSt aus Vorjahren, die in Vorjahren als nicht anrechenbar dargestellt wurden	0,0000	0,0000	0,0000	0,0000	0,0000	0,0000	
3.2 Steuerfreie Zinserträge							
3.2.1 Gemäß DBA steuerfreie Zinserträge	0,0000	0,0000	0,0000	0,0000	0,0000	0,0000	1)
3.2.2 Gem. nationalen Vorschriften sonstige steuerfreie Zinserträge - zB Wohnbauleihen	0,0000	0,0000				0,0000	
3.3 Steuerfreie Dividendenerträge							
3.3.1 Gemäß DBA steuerfreie Dividenden					0,0000	0,0000	
3.3.2 Inlandsdividenden steuerfrei gem. § 10 KStG					0,0000	0,0000	
3.3.3 Auslandsdividenden steuerfrei gem. § 10 bzw. § 13 Abs. 2 KStG					0,0000	0,0000	2)
3.4 Gemäß DBA steuerfreie Immobilienfondserträge							
3.4.1 Gemäß DBA steuerfreie Aufwertungsgewinne aus Immobiliensubfonds 80 %	0,0000	0,0000	0,0000	0,0000	0,0000	0,0000	
3.4.2 Gemäß DBA steuerfreie Aufwertungsgewinne aus Immobiliensubfonds 100 %	0,0000	0,0000	0,0000	0,0000	0,0000	0,0000	
3.4.3 Gemäß DBA steuerfreie Bewirtschaftungsgewinne aus Immobiliensubfonds	0,0000	0,0000	0,0000	0,0000	0,0000	0,0000	
3.5 Bereits in Vorjahren versteuerte Erträge aus Kapitalvermögen gem. § 27 Abs. 2 und § 27b Abs. 2 EStG 1988 und AIF Erträge	0,0000	0,0000	0,0000	0,0000	0,0000	0,0000	
3.6 Erst bei Ausschüttung in Folgejahren bzw. bei Verkauf der Anteile steuerpflichtige Einkünfte gem. § 27 Abs. 3 und 4 sowie § 27b Abs. 3 EStG 1988 (inkl. Altmissionen)	110,1407	110,1407				110,1407	
3.7 Mit Kapitalerträgen verrechnete steuerliche Verlustvorträge	0,0000	0,0000	0,0000	0,0000	0,0000	0,0000	
4. Steuerpflichtige Einkünfte	165,2110	165,2110	275,3517	275,3517	275,3517	165,2110	20)
4.1 Von den Steuerpflichtigen Einkünften endbesteuert	165,2110	165,2110	0,0000	0,0000			
4.2 Nicht endbesteuerte Einkünfte	0,0000	0,0000	275,3517	275,3517	275,3517	165,2110	
4.2.1 Nicht endbesteuerte Einkünfte inkl. Einkünfte aus der Veräußerung von Schachtelbeteiligungen - davon Basis für die 'Zwischensteuer' (§ 22 Abs. 2 KStG)						165,2110	
4.2.2 In den steuerpflichtigen Einkünften aus Kapitalvermögen gem. § 27 Abs. 3 und 4 sowie § 27b Abs. 3 EStG 1998 enthaltene Einkünfte aus der Veräußerung von Schachtelbeteiligungen (ohne Verlustverrechnung und Verlustvortrag auf Fondsebene)					0,0000	0,0000	

ERSTE RESPONSIBLE STOCK GLOBAL

Fondstyp:
(Rumpf-) Rechnungsjahr:

Vollthesaurierer
01.12.2022 - 30.11.2023

ISIN:
Werte je Anteil in:

AT0000A2CWG3
HUF

	Privatanleger:in		Betriebliche Anleger:in			Privat- stiftungen	Anmerk- ungen
	mit Option	ohne Option	Natürliche Personen		Juristische Personen		
			mit Option	ohne Option			
4.3 In den steuerpflichtigen Einkünften enthaltene Einkünfte aus Kapitalvermögen gem. § 27 Abs. 3 und 4 sowie § 27b Abs. 3 EStG 1988 des laufenden Jahres	165,2110	165,2110	275,3517	275,3517	275,3517	165,2110	
5. Summe Ausschüttungen vor Abzug KEST, ausgenommen an die Meldestelle bereits gemeldete unterjährige Ausschüttungen	0,0000	0,0000	0,0000	0,0000	0,0000	0,0000	
5.1 In der Ausschüttung enthaltene, bereits in Vorjahren versteuerte ordentliche Gewinnvorträge und Immobilien-Gewinnvorträge	0,0000	0,0000	0,0000	0,0000	0,0000	0,0000	
5.2 In der Ausschüttung enthaltene, bereits in Vorjahren versteuerte Einkünfte aus Kapitalvermögen gem. § 27 Abs. 3 und 4 sowie § 27b Abs. 3 EStG 1998 oder Gewinnvorträge InvFG 1993 (letztere nur im Privatvermögen)	0,0000	0,0000	0,0000	0,0000	0,0000	0,0000	
5.4 In der Ausschüttung enthaltene Substanzauszahlung	0,0000	0,0000	0,0000	0,0000	0,0000	0,0000	14)
5.5 Nicht ausgeschüttetes Fondsergebnis ohne Berücksichtigung von Verlustvorträgen und Quellensteuern	73,6079	73,6079	73,6079	73,6079	73,6079	73,6079	
5.6 Ausschüttung (vor Abzug KEST), die der Fonds mit der gegenständlichen Meldung vornimmt	0,0000	0,0000	0,0000	0,0000	0,0000	0,0000	
6. Korrekturbeträge							
6.1 Korrekturbetrag ausschüttungsgleicher Ertrag für Anschaffungskosten (Beträge, die KEST-pflichtig oder DBA-befreit oder sonst steuerbefreit sind) inkl. abgeführter oder erstatteter QuSt.	-36,5328	-36,5328	73,6079	73,6079		-36,5328	15)
6.2 Korrekturbetrag Ausschüttung für Anschaffungskosten	0,0000	0,0000	0,0000	0,0000		0,0000	16)
7. Ausländische Erträge, ausgenommen DBA befreit							
7.1 Dividenden	0,0000	0,0000	0,0000	0,0000	0,0000	0,0000	
7.2 Zinsen	0,0000	0,0000	0,0000	0,0000	0,0000	0,0000	
7.3 Ausschüttungen von Subfonds	0,0000	0,0000	0,0000	0,0000	0,0000	0,0000	
7.4 Einkünfte aus Kapitalvermögen gem. § 27 Abs. 3 und 4 sowie § 27b Abs. 3 EStG 1998, die im Ausland einem Steuerabzug unterliegen	0,0000	0,0000	0,0000	0,0000	0,0000	0,0000	
8. Zur Vermeidung der Doppelbesteuerung: Von den im Ausland entrichteten Steuern sind							
8.1 Auf die österreichische Einkommen-/Körperschaftsteuer gemäß DBA anrechenbar							3) 4) 5) 18)
8.1.1 Steuern auf Erträge aus Aktien (Dividenden) (ohne Berücksichtigung des matching credit)	0,0000	0,0000	0,0000	0,0000	0,0000	0,0000	
8.1.2 Steuern auf Erträge aus Anleihen (Zinsen) (ohne Berücksichtigung des matching credit)	0,0000	0,0000	0,0000	0,0000	0,0000	0,0000	
8.1.3 Steuern auf Ausschüttungen ausländischer Subfonds (ohne Berücksichtigung des matching credit)	0,0000	0,0000	0,0000	0,0000	0,0000	0,0000	
8.1.4 Auf inländische Steuer gemäß DBA oder BAO anrechenbare, im Ausland abgezogene Quellensteuern auf Einkünfte aus Kapitalvermögen gem. § 27 Abs. 3 und 4. sowie § 27b Abs. 3 EStG 1998	0,0000	0,0000	0,0000	0,0000	0,0000	0,0000	
8.1.5 Zusätzliche, fiktive Quellensteuer (matching credit)	0,0000	0,0000	0,0000	0,0000	0,0000	0,0000	3)
8.2 Von den ausl. Finanzverwaltungen auf Antrag allenfalls rückerstattbar							6) 7)
8.2.1 Steuern auf Erträge aus Aktien (Dividenden)	90,2672	90,2672	90,2672	90,2672	114,6308	114,6308	
8.2.2 Steuern auf Erträge aus Anleihen (Zinsen)	0,0000	0,0000	0,0000	0,0000	0,0000	0,0000	
8.2.3 Steuern auf Ausschüttungen Subfonds	0,0000	0,0000	0,0000	0,0000	0,0000	0,0000	
8.2.4 Steuern auf Einkünfte aus Kapitalvermögen gem. § 27 Abs. 3 und 4 sowie § 27b Abs. 3 EStG 1998	0,0000	0,0000	0,0000	0,0000	0,0000	0,0000	

ERSTE RESPONSIBLE STOCK GLOBAL

ERSTE RESPONSIBLE STOCK GLOBAL

Fondstyp:
(Rumpf-) Rechnungsjahr:

Vollthesaurierer
01.12.2022 - 30.11.2023

ISIN:
Werte je Anteil in:

AT0000A2CWG3
HUF

		Privatanleger:in		Betriebliche Anleger:in			Privatstiftungen	Anmerkungen
		mit Option	ohne Option	Natürliche Personen		Juristische Personen		
				mit Option	ohne Option			
8.3	Weder anrechen- noch rückerstattbare Quellensteuern	0,0000	0,0000			0,0000	0,0000	
8.4	Bedingt rückerstattbare Quellensteuern aus Drittstaaten mit Amtshilfe					78,6705	78,6705	
9.	Begünstigte Beteiligungserträge							8)
9.1	Inlandsdividenden (steuerfrei gemäß § 10 KStG)	0,0000	0,0000	0,0000	0,0000	0,0000	0,0000	
9.2	Auslandsdividenden (steuerfrei gemäß § 10 bzw. § 13 Abs. 2 KStG, ohne Schachteldividenden)					0,0000	0,0000	2)
9.3	Schachteldividenden bei durchgerechneter Erfüllung des Beteiligungsausmaßes gemäß § 10 KStG					0,0000	0,0000	17)
9.4	Steuerfrei gemäß DBA					0,0000	0,0000	
10.	Erträge, die dem KEST-Abzug unterliegen							9) 10) 13)
10.1	Zinserträge, soweit nicht gemäß DBA steuerfrei & nicht laufende Erträge aus Kryptowährungen	0,0000	0,0000	0,0000	0,0000	0,0000	0,0000	
10.2	Gemäß DBA steuerfreie Zinserträge	0,0000	0,0000	0,0000	0,0000	0,0000	0,0000	1)
10.3	Ausländische Dividenden	0,0000	0,0000	0,0000	0,0000	0,0000	0,0000	
10.3.1	davon ausländische Dividenden aus Ländern mit Amtshilfe	0,0000	0,0000	0,0000	0,0000	0,0000	0,0000	
10.3.2	davon ausländische Dividenden aus Ländern ohne Amtshilfe	0,0000	0,0000	0,0000	0,0000	0,0000	0,0000	
10.4	Ausschüttungen ausländischer Subfonds	0,0000	0,0000	0,0000	0,0000	0,0000	0,0000	
10.6	Bewirtschaftungsgewinne aus Subfonds	0,0000	0,0000	0,0000	0,0000	0,0000	0,0000	
10.9	Aufwertungsgewinne aus Subfonds (80%)	0,0000	0,0000	0,0000	0,0000	0,0000	0,0000	
10.12	Aufwertungsgewinne aus Subfonds (100%)	0,0000	0,0000	0,0000	0,0000	0,0000	0,0000	
10.14	Summe KEST-pflichtige Immobilienerträge aus Subfonds	0,0000	0,0000	0,0000	0,0000	0,0000	0,0000	
10.15	KEST-pflichtige Einkünfte aus Kapitalvermögen gem. § 27 Abs. 3 und 4 sowie § 27b Abs. 3 EStG 1998 (inkl. Altmissionen)	165,2110	165,2110	165,2110	165,2110	165,2110	165,2110	
10.17	KEST-pflichtige laufende Einkünfte aus Kryptowährungen	0,0000	0,0000	0,0000	0,0000	0,0000	0,0000	
11.	Österreichische KEST, die bei Zufluss von Ausschüttungen in den Fonds einbehalten wurde							
11.1	KEST auf Inlandsdividenden	8,4425	8,4425	8,4425	8,4425	8,4425	8,4425	
12.	Österreichische KEST, die durch Steuerabzug erhoben wird	45,4330	45,4330	45,4330	45,4330	45,4330	45,4330	9) 11)
12.1	KEST auf Zinserträge, soweit nicht gemäß DBA steuerfrei	0,0000	0,0000	0,0000	0,0000	0,0000	0,0000	
12.2	KEST auf gemäß DBA steuerfreie Zinserträge	0,0000	0,0000	0,0000	0,0000	0,0000	0,0000	1)
12.3	KEST auf ausländische Dividenden	0,0000	0,0000	0,0000	0,0000	0,0000	0,0000	12)
12.3.1	davon KEST auf ausländische Dividenden aus Ländern mit Amtshilfe	0,0000	0,0000	0,0000	0,0000	0,0000	0,0000	
12.3.2	davon KEST auf ausländische Dividenden aus Ländern ohne Amtshilfe	0,0000	0,0000	0,0000	0,0000	0,0000	0,0000	
12.4	Minus anrechenbare ausländische Quellensteuer	0,0000	0,0000	0,0000	0,0000	0,0000	0,0000	
12.4.1	davon auf ausländische Dividenden aus Ländern mit Amtshilfe anrechenbar	0,0000	0,0000	0,0000	0,0000	0,0000	0,0000	
12.4.2	davon auf ausländische Dividenden aus Ländern ohne Amtshilfe anrechenbar	0,0000	0,0000	0,0000	0,0000	0,0000	0,0000	
12.5	KEST auf Ausschüttungen ausl. Subfonds	0,0000	0,0000	0,0000	0,0000	0,0000	0,0000	
12.8	KEST auf Einkünfte aus Kapitalvermögen gem. § 27 Abs. 3 und 4 sowie § 27b Abs. 3 EStG 1998	45,4330	45,4330	45,4330	45,4330	45,4330	45,4330	13)
12.9	Auf bereits ausgezahlte, nicht gemeldete Ausschüttungen abgezogene KEST	0,0000	0,0000	0,0000	0,0000	0,0000	0,0000	
12.11	Gutschriften sowie rückerstattete ausländische QuSt aus Vorjahren, die in Vorjahren als anrechenbar dargestellt wurden	0,0000	0,0000	0,0000	0,0000	0,0000	0,0000	
12.12	KEST auf laufende Einkünfte aus Kryptowährungen	0,0000	0,0000	0,0000	0,0000	0,0000	0,0000	

ERSTE RESPONSIBLE STOCK GLOBAL

Fondstyp:
(Rumpf-) Rechnungsjahr:

Vollthesaurierer
01.12.2022 - 30.11.2023

ISIN:
Werte je Anteil in:

AT0000A2CWG3
HUF

	Privatanleger:in		Betriebliche Anleger:in			Privat- stiftungen	Anmerk- ungen
	mit Option	ohne Option	Natürliche Personen		Juristische Personen		
			mit Option	ohne Option			
15. Angaben für beschränkt steuerpflichtige Anteilsinhaber							
15.1 KEST auf Zinsen gemäß § 98 Z. 5 lit. e EStG 1988 (für beschränkt steuerpflichtige Anleger:innen)	-						
16. Kennzahlen für die Einkommensteuererklärung							
16.1 Ausschüttungen 27,5% (Kennzahlen 897 oder 898) Achtung: allfällige AIF-Einkünfte sind gesondert zu erklären	0,0000	0,0000					
16.2 Ausschüttungsgleiche Erträge 27,5% (Kennzahlen 936 oder 937) Achtung: allfällige AIF-Einkünfte sind gesondert zu erklären	165,2110	165,2110					
16.2.1 Vorsicht: vom Fonds wurden nicht gemeldete unterjährige Ausschüttungen getätigt, die zusätzlich zu den in dieser Meldung angegebenen steuerpflichtigen Erträgen in voller Höhe im Zuflusszeitpunkt zu besteuern sind (Kennzahlen 897 oder 898). Das Kalenderjahr des tatsächlichen Zuflusszeitpunktes entnehmen Sie bitte Ihrem Depotauszug	0,0000	0,0000					
16.3 Anzurechnende ausländische (Quellen)Steuer auf Einkünfte, die dem besonderen Steuersatz von 27,5% unterliegen (Kennzahl 984 oder 998)	0,0000	0,0000					
16.4 Die Anschaffungskosten des Fondsanteils sind zu korrigieren um	-36,5328	-36,5328					

Zu Punkt 8.1 auf die österreichische Einkommen-/ Körperschaftsteuer gemäß DBA anrechenbar							
Steuern auf Erträge aus Aktien (Dividenden) (ohne Berücksichtigung des matching credit)							
Steuern auf Erträge aus Anleihen exkl. Altmissionen (Zinsen) (ohne Berücksichtigung des matching credit)							
Steuern auf Erträge aus Altmissionen (Zinsen) (ohne Berücksichtigung des matching credit)							
Zu Punkt 8.2 von den ausl. Finanzverwaltungen auf Antrag rückzuerstatten							
Steuern auf Erträge aus Aktien (Dividenden)							
ausländ. Länder ohne Amtshilfe	9,8183	9,8183	9,8183	9,8183	9,8183	9,8183	
Dänemark	1,1099	1,1099	1,1099	1,1099	1,1099	1,1099	
Deutschland	0,0001	0,0001	0,0001	0,0001	0,0001	0,0001	
Finnland	1,4316	1,4316	1,4316	1,4316	1,4316	1,4316	
Irland	1,6916	1,6916	1,6916	1,6916	1,6916	1,6916	
Japan	2,8405	2,8405	2,8405	2,8405	2,8405	2,8405	
Kanada	2,9559	2,9559	2,9559	2,9559	2,9559	2,9559	
Schweiz	6,1106	6,1106	6,1106	6,1106	6,1106	6,1106	
USA - Vereinigte Staaten	64,3088	64,3088	64,3088	64,3088	64,3088	64,3088	
Steuern auf Erträge aus Anleihen exkl. Altmissionen (Zinsen)							

ERSTE RESPONSIBLE STOCK GLOBAL

ERSTE RESPONSIBLE STOCK GLOBAL

Fondstyp:
(Rumpf-) Rechnungsjahr:

Vollthesaurierer
01.12.2022 - 30.11.2023

ISIN:
Werte je Anteil in:

AT0000A2CWG3
HUF

	Privatanleger:in		Betriebliche Anleger:in			Privat- stiftungen	Anmerk- ungen
	mit Option	ohne Option	Natürliche Personen		Juristische Personen		
			mit Option	ohne Option			
Steuern auf Erträge aus Altmissionen (Zinsen)							
Zu Punkt 8.3 Weder anrechen- noch rückerstattbare Quellensteuern							
auf Erträge aus Aktien (Dividenden)							
auf Erträge aus Anleihen exkl. Altmissionen (Zinsen)							
auf Erträge aus Altmissionen (Zinsen)							

ERSTE RESPONSIBLE STOCK GLOBAL

Fondstyp:
(Rumpf-) Rechnungsjahr:

Vollthesaurierer
01.12.2022 - 30.11.2023

ISIN:
Werte je Anteil in:

AT0000A2VH66
USD

	Privatanleger:in		Betriebliche Anleger:in			Privat- stiftungen	Anmerk- ungen
	mit Option	ohne Option	Natürliche Personen		Juristische Personen		
			mit Option	ohne Option			
1. Fondsergebnis der Meldeperiode	0,0000	0,0000	0,0000	0,0000	0,0000	0,0000	
1.1 Ergebnis aus Kapitalvermögen ohne Verrechnung Verlustvorträge	0,0000	0,0000	0,0000	0,0000	0,0000	0,0000	
2. Zuzüglich							
2.1 Einbehaltene in- und ausländische Abzugsteuern auf Kapitaleinkünfte	0,0000	0,0000	0,0000	0,0000	0,0000	0,0000	
2.5 Steuerpflichtige Einkünfte gem. § 27 Abs. 3 und 4 sowie § 27b Abs. 3 EStG 1988 (inkl. Altmissionen) aus ausgeschüttetem Gewinnvortrag	0,0000	0,0000	0,0000	0,0000	0,0000	0,0000	
2.6 Nicht verrechenbare Aufwände und Verluste aus Kapitalvermögen (Vortrag auf neue Rechnung)	0,0000	0,0000	0,0000	0,0000	0,0000	0,0000	
2.15 Hochgerechnete rückerstattete ausländische QuSt aus Vorjahren, die in Vorjahren als anrechenbar dargestellt wurden	0,0000	0,0000	0,0000	0,0000	0,0000	0,0000	19)
3. Abzüglich							
3.1 Gutschriften sowie rückerstattete ausländische QuSt aus Vorjahren, die in Vorjahren als anrechenbar dargestellt wurden	0,0000	0,0000	0,0000	0,0000	0,0000	0,0000	
3.1.1 Gutschriften sowie rückerstattete ausländische QuSt aus Vorjahren, die in Vorjahren als nicht anrechenbar dargestellt wurden	0,0000	0,0000	0,0000	0,0000	0,0000	0,0000	
3.2 Steuerfreie Zinserträge							
3.2.1 Gemäß DBA steuerfreie Zinserträge	0,0000	0,0000	0,0000	0,0000	0,0000	0,0000	1)
3.2.2 Gem. nationalen Vorschriften sonstige steuerfreie Zinserträge - zB Wohnbaulanleihen	0,0000	0,0000				0,0000	
3.3 Steuerfreie Dividendenerträge							
3.3.1 Gemäß DBA steuerfreie Dividenden					0,0000	0,0000	
3.3.2 Inlandsdividenden steuerfrei gem. § 10 KStG					0,0000	0,0000	
3.3.3 Auslandsdividenden steuerfrei gem. § 10 bzw. § 13 Abs. 2 KStG					0,0000	0,0000	2)
3.4 Gemäß DBA steuerfreie Immobilienfondersträge							
3.4.1 Gemäß DBA steuerfreie Aufwertungsgewinne aus Immobilienfonds 80 %	0,0000	0,0000	0,0000	0,0000	0,0000	0,0000	
3.4.2 Gemäß DBA steuerfreie Aufwertungsgewinne aus Immobilienfonds 100 %	0,0000	0,0000	0,0000	0,0000	0,0000	0,0000	
3.4.3 Gemäß DBA steuerfreie Bewirtschaftungsgewinne aus Immobilienfonds	0,0000	0,0000	0,0000	0,0000	0,0000	0,0000	
3.5 Bereits in Vorjahren versteuerte Erträge aus Kapitalvermögen gem. § 27 Abs. 2 und § 27b Abs. 2 EStG 1988 und AIF Erträge	0,0000	0,0000	0,0000	0,0000	0,0000	0,0000	
3.6 Erst bei Ausschüttung in Folgejahren bzw. bei Verkauf der Anteile steuerpflichtige Einkünfte gem. § 27 Abs. 3 und 4 sowie § 27b Abs. 3 EStG 1988 (inkl. Altmissionen)	0,0000	0,0000				0,0000	
3.7 Mit Kapitalerträgen verrechnete steuerliche Verlustvorträge	0,0000	0,0000	0,0000	0,0000	0,0000	0,0000	
4. Steuerpflichtige Einkünfte	0,0000	0,0000	0,0000	0,0000	0,0000	0,0000	20)
4.1 Von den Steuerpflichtigen Einkünften endbesteuert	0,0000	0,0000	0,0000	0,0000			
4.2 Nicht endbesteuerte Einkünfte	0,0000	0,0000	0,0000	0,0000	0,0000	0,0000	
4.2.1 Nicht endbesteuerte Einkünfte inkl. Einkünfte aus der Veräußerung von Schachtelbeteiligungen - davon Basis für die 'Zwischensteuer' (§ 22 Abs. 2 KStG)						0,0000	
4.2.2 In den steuerpflichtigen Einkünften aus Kapitalvermögen gem. § 27 Abs. 3 und 4 sowie § 27b Abs. 3 EStG 1998 enthaltene Einkünfte aus der Veräußerung von Schachtelbeteiligungen (ohne Verlustverrechnung und Verlustvortrag auf Fondsebene)					0,0000	0,0000	

ERSTE RESPONSIBLE STOCK GLOBAL

ERSTE RESPONSIBLE STOCK GLOBAL

Fondstyp:
(Rumpf-) Rechnungsjahr:

Vollthesaurierer
01.12.2022 - 30.11.2023

ISIN:
Werte je Anteil in:

AT0000A2VH66
USD

	Privatanleger:in		Betriebliche Anleger:in			Privat- stiftungen	Anmerk- ungen
	mit Option	ohne Option	Natürliche Personen		Juristische Personen		
			mit Option	ohne Option			
4.3	In den steuerpflichtigen Einkünften enthaltene Einkünfte aus Kapitalvermögen gem. § 27 Abs. 3 und 4 sowie § 27b Abs. 3 EStG 1988 des laufenden Jahres	0,0000	0,0000	0,0000	0,0000	0,0000	
5.	Summe Ausschüttungen vor Abzug KEST, ausgenommen an die Meldestelle bereits gemeldete unterjährige Ausschüttungen	0,0000	0,0000	0,0000	0,0000	0,0000	
5.1	In der Ausschüttung enthaltene, bereits in Vorjahren versteuerte ordentliche Gewinnvorräte und Immobilien-Gewinnvorräte	0,0000	0,0000	0,0000	0,0000	0,0000	
5.2	In der Ausschüttung enthaltene, bereits in Vorjahren versteuerte Einkünfte aus Kapitalvermögen gem. § 27 Abs. 3 und 4 sowie § 27b Abs. 3 EStG 1998 oder Gewinnvorräte InvFG 1993 (letztere nur im Privatvermögen)	0,0000	0,0000	0,0000	0,0000	0,0000	
5.4	In der Ausschüttung enthaltene Substanzauszahlung	0,0000	0,0000	0,0000	0,0000	0,0000	14)
5.5	Nicht ausgeschüttetes Fondsergebnis ohne Berücksichtigung von Verlustvorräten und Quellensteuern	0,0000	0,0000	0,0000	0,0000	0,0000	
5.6	Ausschüttung (vor Abzug KEST), die der Fonds mit der gegenständlichen Meldung vornimmt	0,0000	0,0000	0,0000	0,0000	0,0000	
6.	Korrekturbeträge						
6.1	Korrekturbetrag ausschüttungsgleicher Ertrag für Anschaffungskosten (Beträge, die KEST-pflichtig oder DBA-befreit oder sonst steuerbefreit sind) inkl. abgeführter oder erstatteter QuSt.	0,0000	0,0000	0,0000	0,0000	0,0000	15)
6.2	Korrekturbetrag Ausschüttung für Anschaffungskosten	0,0000	0,0000	0,0000	0,0000	0,0000	16)
7.	Ausländische Erträge, ausgenommen DBA befreit						
7.1	Dividenden	0,0000	0,0000	0,0000	0,0000	0,0000	
7.2	Zinsen	0,0000	0,0000	0,0000	0,0000	0,0000	
7.3	Ausschüttungen von Subfonds	0,0000	0,0000	0,0000	0,0000	0,0000	
7.4	Einkünfte aus Kapitalvermögen gem. § 27 Abs. 3 und 4 sowie § 27b Abs. 3 EStG 1998, die im Ausland einem Steuerabzug unterliegen	0,0000	0,0000	0,0000	0,0000	0,0000	
8.	Zur Vermeidung der Doppelbesteuerung: Von den im Ausland entrichteten Steuern sind						
8.1	Auf die österreichische Einkommen-/Körperschaftsteuer gemäß DBA anrechenbar						3) 4) 5) 18)
8.1.1	Steuern auf Erträge aus Aktien (Dividenden) (ohne Berücksichtigung des matching credit)	0,0000	0,0000	0,0000	0,0000	0,0000	
8.1.2	Steuern auf Erträge aus Anleihen (Zinsen) (ohne Berücksichtigung des matching credit)	0,0000	0,0000	0,0000	0,0000	0,0000	
8.1.3	Steuern auf Ausschüttungen ausländischer Subfonds (ohne Berücksichtigung des matching credit)	0,0000	0,0000	0,0000	0,0000	0,0000	
8.1.4	Auf inländische Steuer gemäß DBA oder BAO anrechenbare, im Ausland abgezogene Quellensteuern auf Einkünfte aus Kapitalvermögen gem. § 27 Abs. 3 und 4. sowie § 27b Abs. 3 EStG 1998	0,0000	0,0000	0,0000	0,0000	0,0000	
8.1.5	Zusätzliche, fiktive Quellensteuer (matching credit)	0,0000	0,0000	0,0000	0,0000	0,0000	3)
8.2	Von den ausl. Finanzverwaltungen auf Antrag allenfalls rückerstattbar						6) 7)
8.2.1	Steuern auf Erträge aus Aktien (Dividenden)	0,0000	0,0000	0,0000	0,0000	0,0000	
8.2.2	Steuern auf Erträge aus Anleihen (Zinsen)	0,0000	0,0000	0,0000	0,0000	0,0000	
8.2.3	Steuern auf Ausschüttungen Subfonds	0,0000	0,0000	0,0000	0,0000	0,0000	
8.2.4	Steuern auf Einkünfte aus Kapitalvermögen gem. § 27 Abs. 3 und 4 sowie § 27b Abs. 3 EStG 1998	0,0000	0,0000	0,0000	0,0000	0,0000	

ERSTE RESPONSIBLE STOCK GLOBAL

Fondstyp:
(Rumpf-) Rechnungsjahr:

Vollthesaurierer
01.12.2022 - 30.11.2023

ISIN:
Werte je Anteil in:

AT0000A2VH66
USD

		Privatanleger:in		Betriebliche Anleger:in			Privat- stiftungen	Anmerk- ungen
		mit Option	ohne Option	Natürliche Personen		Juristische Personen		
				mit Option	ohne Option			
8.3	Weder anrechen- noch rückerstattbare Quellensteuern	0,0000	0,0000	0,0000	0,0000	0,0000	0,0000	
8.4	Bedingt rückerstattbare Quellensteuern aus Drittstaaten mit Amtshilfe					0,0000	0,0000	
9.	Begünstigte Beteiligungserträge							8)
9.1	Inlandsdividenden (steuerfrei gemäß § 10 KStG)	0,0000	0,0000	0,0000	0,0000	0,0000	0,0000	
9.2	Auslandsdividenden (steuerfrei gemäß § 10 bzw. § 13 Abs. 2 KStG, ohne Schachteldividenden)					0,0000	0,0000	2)
9.3	Schachteldividenden bei durchgerechneter Erfüllung des Beteiligungsausmaßes gemäß § 10 KStG					0,0000	0,0000	17)
9.4	Steuerfrei gemäß DBA					0,0000	0,0000	
10.	Erträge, die dem KEST-Abzug unterliegen							9) 10) 13)
10.1	Zinserträge, soweit nicht gemäß DBA steuerfrei & nicht laufende Erträge aus Kryptowährungen	0,0000	0,0000	0,0000	0,0000	0,0000	0,0000	
10.2	Gemäß DBA steuerfreie Zinserträge	0,0000	0,0000	0,0000	0,0000	0,0000	0,0000	1)
10.3	Ausländische Dividenden	0,0000	0,0000	0,0000	0,0000	0,0000	0,0000	
10.3.1	davon ausländische Dividenden aus Ländern mit Amtshilfe	0,0000	0,0000	0,0000	0,0000	0,0000	0,0000	
10.3.2	davon ausländische Dividenden aus Ländern ohne Amtshilfe	0,0000	0,0000	0,0000	0,0000	0,0000	0,0000	
10.4	Ausschüttungen ausländischer Subfonds	0,0000	0,0000	0,0000	0,0000	0,0000	0,0000	
10.6	Bewirtschaftungsgewinne aus Subfonds	0,0000	0,0000	0,0000	0,0000	0,0000	0,0000	
10.9	Aufwertungsgewinne aus Subfonds (80%)	0,0000	0,0000	0,0000	0,0000	0,0000	0,0000	
10.12	Aufwertungsgewinne aus Subfonds (100%)	0,0000	0,0000	0,0000	0,0000	0,0000	0,0000	
10.14	Summe KEST-pflichtige Immobilienerträge aus Subfonds	0,0000	0,0000	0,0000	0,0000	0,0000	0,0000	
10.15	KEST-pflichtige Einkünfte aus Kapitalvermögen gem. § 27 Abs. 3 und 4 sowie § 27b Abs. 3 EStG 1998 (inkl. Altmissionen)	0,0000	0,0000	0,0000	0,0000	0,0000	0,0000	
10.17	KEST-pflichtige laufende Einkünfte aus Kryptowährungen	0,0000	0,0000	0,0000	0,0000	0,0000	0,0000	
11.	Österreichische KEST, die bei Zufluss von Ausschüttungen in den Fonds einbehalten wurde							
11.1	KEST auf Inlandsdividenden	0,0000	0,0000	0,0000	0,0000	0,0000	0,0000	
12.	Österreichische KEST, die durch Steuerabzug erhoben wird	0,0000	0,0000	0,0000	0,0000	0,0000	0,0000	9) 11)
12.1	KEST auf Zinserträge, soweit nicht gemäß DBA steuerfrei	0,0000	0,0000	0,0000	0,0000	0,0000	0,0000	
12.2	KEST auf gemäß DBA steuerfreie Zinserträge	0,0000	0,0000	0,0000	0,0000	0,0000	0,0000	1)
12.3	KEST auf ausländische Dividenden	0,0000	0,0000	0,0000	0,0000	0,0000	0,0000	12)
12.3.1	davon KEST auf ausländische Dividenden aus Ländern mit Amtshilfe	0,0000	0,0000	0,0000	0,0000	0,0000	0,0000	
12.3.2	davon KEST auf ausländische Dividenden aus Ländern ohne Amtshilfe	0,0000	0,0000	0,0000	0,0000	0,0000	0,0000	
12.4	Minus anrechenbare ausländische Quellensteuer	0,0000	0,0000	0,0000	0,0000	0,0000	0,0000	
12.4.1	davon auf ausländische Dividenden aus Ländern mit Amtshilfe anrechenbar	0,0000	0,0000	0,0000	0,0000	0,0000	0,0000	
12.4.2	davon auf ausländische Dividenden aus Ländern ohne Amtshilfe anrechenbar	0,0000	0,0000	0,0000	0,0000	0,0000	0,0000	
12.5	KEST auf Ausschüttungen ausl. Subfonds	0,0000	0,0000	0,0000	0,0000	0,0000	0,0000	
12.8	KEST auf Einkünfte aus Kapitalvermögen gem. § 27 Abs. 3 und 4 sowie § 27b Abs. 3 EStG 1998	0,0000	0,0000	0,0000	0,0000	0,0000	0,0000	13)
12.9	Auf bereits ausgezahlte, nicht gemeldete Ausschüttungen abgezogene KEST	0,0000	0,0000	0,0000	0,0000	0,0000	0,0000	
12.11	Gutschriften sowie rückerstattete ausländische QuSt aus Vorjahren, die in Vorjahren als anrechenbar dargestellt wurden	0,0000	0,0000	0,0000	0,0000	0,0000	0,0000	
12.12	KEST auf laufende Einkünfte aus Kryptowährungen	0,0000	0,0000	0,0000	0,0000	0,0000	0,0000	

ERSTE RESPONSIBLE STOCK GLOBAL

ERSTE RESPONSIBLE STOCK GLOBAL

Fondstyp:
(Rumpf-) Rechnungsjahr:

Vollthesaurierer
01.12.2022 - 30.11.2023

ISIN:
Werte je Anteil in:

AT0000A2VH66
USD

	Privatanleger:in		Betriebliche Anleger:in			Privatstiftungen	Anmerkungen
	mit Option	ohne Option	Natürliche Personen		Juristische Personen		
			mit Option	ohne Option			
15. Angaben für beschränkt steuerpflichtige Anteilsinhaber							
15.1	KESt auf Zinsen gemäß § 98 Z. 5 lit. e EStG 1988 (für beschränkt steuerpflichtige Anleger:innen)						
16. Kennzahlen für die Einkommensteuererklärung							
16.1.	Ausschüttungen 27,5% (Kennzahlen 897 oder 898) Achtung: allfällige AIF-Einkünfte sind gesondert zu erklären						
	0,0000	0,0000					
16.2.	Ausschüttungsgleiche Erträge 27,5% (Kennzahlen 936 oder 937) Achtung: allfällige AIF-Einkünfte sind gesondert zu erklären						
	0,0000	0,0000					
16.2.1	Vorsicht: Vom Fonds wurden nicht gemeldete unterjährige Ausschüttungen getätigt, die zusätzlich zu den in dieser Meldung angegebenen steuerpflichtigen Erträgen in voller Höhe im Zuflusszeitpunkt zu besteuern sind (Kennzahlen 897 oder 898). Das Kalenderjahr des tatsächlichen Zuflusszeitpunktes entnehmen Sie bitte Ihrem Depotauszug.						
	0,0000	0,0000					
16.3.	Anzurechnende ausländische (Quellen)Steuer auf Einkünfte, die dem besonderen Steuersatz von 27,5% unterliegen (Kennzahl 984 oder 998)						
	0,0000	0,0000					
16.4.	Die Anschaffungskosten des Fondsanteils sind zu korrigieren um						
	0,0000	0,0000					

Zu Punkt 8.1 auf die österreichische Einkommen-/ Körperschaftsteuer gemäß DBA anrechenbar							
Steuern auf Erträge aus Aktien (Dividenden) (ohne Berücksichtigung des matching credit)							
Steuern auf Erträge aus Anleihen inkl. Altemissionen (Zinsen) (ohne Berücksichtigung des matching credit)							
Steuern auf Erträge aus Altemissionen (Zinsen) (ohne Berücksichtigung des matching credit)							
Zu Punkt 8.2 von den ausl. Finanzverwaltungen auf Antrag rückzuerstatten							
Steuern auf Erträge aus Aktien (Dividenden)							
Steuern auf Erträge aus Anleihen inkl. Altemissionen (Zinsen)							

ERSTE RESPONSIBLE STOCK GLOBAL

Fondstyp: Vollthesaurierer
 (Rumpf-) Rechnungsjahr: 01.12.2022 - 30.11.2023

ISIN: AT0000A2VH66
 Werte je Anteil in: USD

	Privatanleger:in		Betriebliche Anleger:in			Privat- stiftungen	Anmerk- ungen
	mit Option	ohne Option	Natürliche Personen		Juristische Personen		
			mit Option	ohne Option			
Steuern auf Erträge aus Altmissionen (Zinsen)							
Zu Punkt 8.3 Weder anrechen- noch rückerstattbare Quellensteuern							
auf Erträge aus Aktien (Dividenden)							
auf Erträge aus Anleihen exkl. Altmissionen (Zinsen)							
auf Erträge aus Altmissionen (Zinsen)							

ERSTE RESPONSIBLE STOCK GLOBAL

ERSTE RESPONSIBLE STOCK GLOBAL

Fondstyp:
(Rumpf-) Rechnungsjahr:

Vollthesaurierer
01.12.2022 - 30.11.2023

ISIN:
Werte je Anteil in:

AT0000A2VH74
USD

	Privatanleger:in		Betriebliche Anleger:in			Privat- stiftungen	Anmerk- ungen
	mit Option	ohne Option	Natürliche Personen		Juristische Personen		
			mit Option	ohne Option			
1. Fondsergebnis der Meldeperiode	0,0000	0,0000	0,0000	0,0000	0,0000	0,0000	
1.1 Ergebnis aus Kapitalvermögen ohne Verrechnung Verlustvorträge	0,0000	0,0000	0,0000	0,0000	0,0000	0,0000	
2. Zuzüglich							
2.1 Einbehaltene in- und ausländische Abzugsteuern auf Kapitaleinkünfte	0,0000	0,0000	0,0000	0,0000	0,0000	0,0000	
2.5 Steuerpflichtige Einkünfte gem. § 27 Abs. 3 und 4 sowie § 27b Abs. 3 EStG 1988 (inkl. Altmissionen) aus ausgeschüttetem Gewinnvortrag	0,0000	0,0000	0,0000	0,0000	0,0000	0,0000	
2.6 Nicht verrechenbare Aufwände und Verluste aus Kapitalvermögen (Vortrag auf neue Rechnung)	0,0000	0,0000	0,0000	0,0000	0,0000	0,0000	
2.15 Hochgerechnete rückerstattete ausländische QuSt aus Vorjahren, die in Vorjahren als anrechenbar dargestellt wurden	0,0000	0,0000	0,0000	0,0000	0,0000	0,0000	19)
3. Abzüglich							
3.1 Gutschriften sowie rückerstattete ausländische QuSt aus Vorjahren, die in Vorjahren als anrechenbar dargestellt wurden	0,0000	0,0000	0,0000	0,0000	0,0000	0,0000	
3.1.1 Gutschriften sowie rückerstattete ausländische QuSt aus Vorjahren, die in Vorjahren als nicht anrechenbar dargestellt wurden	0,0000	0,0000	0,0000	0,0000	0,0000	0,0000	
3.2 Steuerfreie Zinserträge							
3.2.1 Gemäß DBA steuerfreie Zinserträge	0,0000	0,0000	0,0000	0,0000	0,0000	0,0000	1)
3.2.2 Gem. nationalen Vorschriften sonstige steuerfreie Zinserträge - zB Wohnbaulanleihen	0,0000	0,0000				0,0000	
3.3 Steuerfreie Dividendenerträge							
3.3.1 Gemäß DBA steuerfreie Dividenden					0,0000	0,0000	
3.3.2 Inlandsdividenden steuerfrei gem. § 10 KStG					0,0000	0,0000	
3.3.3 Auslandsdividenden steuerfrei gem. § 10 bzw. § 13 Abs. 2 KStG					0,0000	0,0000	2)
3.4 Gemäß DBA steuerfreie Immobilienfondersträge							
3.4.1 Gemäß DBA steuerfreie Aufwertungsgewinne aus Immobilienfonds 80 %	0,0000	0,0000	0,0000	0,0000	0,0000	0,0000	
3.4.2 Gemäß DBA steuerfreie Aufwertungsgewinne aus Immobilienfonds 100 %	0,0000	0,0000	0,0000	0,0000	0,0000	0,0000	
3.4.3 Gemäß DBA steuerfreie Bewirtschaftungsgewinne aus Immobilienfonds	0,0000	0,0000	0,0000	0,0000	0,0000	0,0000	
3.5 Bereits in Vorjahren versteuerte Erträge aus Kapitalvermögen gem. § 27 Abs. 2 und § 27b Abs. 2 EStG 1988 und AIF Erträge	0,0000	0,0000	0,0000	0,0000	0,0000	0,0000	
3.6 Erst bei Ausschüttung in Folgejahren bzw. bei Verkauf der Anteile steuerpflichtige Einkünfte gem. § 27 Abs. 3 und 4 sowie § 27b Abs. 3 EStG 1988 (inkl. Altmissionen)	0,0000	0,0000				0,0000	
3.7 Mit Kapitalerträgen verrechnete steuerliche Verlustvorträge	0,0000	0,0000	0,0000	0,0000	0,0000	0,0000	
4. Steuerpflichtige Einkünfte	0,0000	0,0000	0,0000	0,0000	0,0000	0,0000	20)
4.1 Von den Steuerpflichtigen Einkünften endbesteuert	0,0000	0,0000	0,0000	0,0000			
4.2 Nicht endbesteuerte Einkünfte	0,0000	0,0000	0,0000	0,0000	0,0000	0,0000	
4.2.1 Nicht endbesteuerte Einkünfte inkl. Einkünfte aus der Veräußerung von Schachtelbeteiligungen - davon Basis für die 'Zwischensteuer' (§ 22 Abs. 2 KStG)						0,0000	
4.2.2 In den steuerpflichtigen Einkünften aus Kapitalvermögen gem. § 27 Abs. 3 und 4 sowie § 27b Abs. 3 EStG 1998 enthaltene Einkünfte aus der Veräußerung von Schachtelbeteiligungen (ohne Verlustverrechnung und Verlustvortrag auf Fondsebene)					0,0000	0,0000	

ERSTE RESPONSIBLE STOCK GLOBAL

Fondstyp:
(Rumpf-) Rechnungsjahr:

Vollthesaurierer
01.12.2022 - 30.11.2023

ISIN:
Werte je Anteil in:

AT0000A2VH74
USD

	Privatanleger:in		Betriebliche Anleger:in			Privat- stiftungen	Anmerk- ungen
	mit Option	ohne Option	Natürliche Personen		Juristische Personen		
			mit Option	ohne Option			
4.3 In den steuerpflichtigen Einkünften enthaltene Einkünfte aus Kapitalvermögen gem. § 27 Abs. 3 und 4 sowie § 27b Abs. 3 EStG 1988 des laufenden Jahres	0,0000	0,0000	0,0000	0,0000	0,0000	0,0000	
5. Summe Ausschüttungen vor Abzug KEST, ausgenommen an die Meldestelle bereits gemeldete unterjährige Ausschüttungen	0,0000	0,0000	0,0000	0,0000	0,0000	0,0000	
5.1 In der Ausschüttung enthaltene, bereits in Vorjahren versteuerte ordentliche Gewinnvorräte und Immobilien-Gewinnvorräte	0,0000	0,0000	0,0000	0,0000	0,0000	0,0000	
5.2 In der Ausschüttung enthaltene, bereits in Vorjahren versteuerte Einkünfte aus Kapitalvermögen gem. § 27 Abs. 3 und 4 sowie § 27b Abs. 3 EStG 1998 oder Gewinnvorräte InvFG 1993 (letztere nur im Privatvermögen)	0,0000	0,0000	0,0000	0,0000	0,0000	0,0000	
5.4 In der Ausschüttung enthaltene Substanzauszahlung	0,0000	0,0000	0,0000	0,0000	0,0000	0,0000	14)
5.5 Nicht ausgeschüttetes Fondsergebnis ohne Berücksichtigung von Verlustvorräten und Quellensteuern	0,0000	0,0000	0,0000	0,0000	0,0000	0,0000	
5.6 Ausschüttung (vor Abzug KEST), die der Fonds mit der gegenständlichen Meldung vornimmt	0,0000	0,0000	0,0000	0,0000	0,0000	0,0000	
6. Korrekturbeträge							
6.1 Korrekturbetrag ausschüttungsgleicher Ertrag für Anschaffungskosten (Beträge, die KEST-pflichtig oder DBA-befreit oder sonst steuerbefreit sind) inkl. abgeführter oder erstatteter QuSt.	0,0000	0,0000	0,0000	0,0000		0,0000	15)
6.2 Korrekturbetrag Ausschüttung für Anschaffungskosten	0,0000	0,0000	0,0000	0,0000		0,0000	16)
7. Ausländische Erträge, ausgenommen DBA befreit							
7.1 Dividenden	0,0000	0,0000	0,0000	0,0000	0,0000	0,0000	
7.2 Zinsen	0,0000	0,0000	0,0000	0,0000	0,0000	0,0000	
7.3 Ausschüttungen von Subfonds	0,0000	0,0000	0,0000	0,0000	0,0000	0,0000	
7.4 Einkünfte aus Kapitalvermögen gem. § 27 Abs. 3 und 4 sowie § 27b Abs. 3 EStG 1998, die im Ausland einem Steuerabzug unterliegen	0,0000	0,0000	0,0000	0,0000	0,0000	0,0000	
8. Zur Vermeidung der Doppelbesteuerung: Von den im Ausland entrichteten Steuern sind							
8.1 Auf die österreichische Einkommen-/Körperschaftsteuer gemäß DBA anrechenbar							3) 4) 5) 18)
8.1.1 Steuern auf Erträge aus Aktien (Dividenden) (ohne Berücksichtigung des matching credit)	0,0000	0,0000	0,0000	0,0000	0,0000	0,0000	
8.1.2 Steuern auf Erträge aus Anleihen (Zinsen) (ohne Berücksichtigung des matching credit)	0,0000	0,0000	0,0000	0,0000	0,0000	0,0000	
8.1.3 Steuern auf Ausschüttungen ausländischer Subfonds (ohne Berücksichtigung des matching credit)	0,0000	0,0000	0,0000	0,0000	0,0000	0,0000	
8.1.4 Auf inländische Steuer gemäß DBA oder BAO anrechenbare, im Ausland abgezogene Quellensteuern auf Einkünfte aus Kapitalvermögen gem. § 27 Abs. 3 und 4. sowie § 27b Abs. 3 EStG 1998	0,0000	0,0000	0,0000	0,0000	0,0000	0,0000	
8.1.5 Zusätzliche, fiktive Quellensteuer (matching credit)	0,0000	0,0000	0,0000	0,0000	0,0000	0,0000	3)
8.2 Von den ausl. Finanzverwaltungen auf Antrag allenfalls rückerstattbar							6) 7)
8.2.1 Steuern auf Erträge aus Aktien (Dividenden)	0,0000	0,0000	0,0000	0,0000	0,0000	0,0000	
8.2.2 Steuern auf Erträge aus Anleihen (Zinsen)	0,0000	0,0000	0,0000	0,0000	0,0000	0,0000	
8.2.3 Steuern auf Ausschüttungen Subfonds	0,0000	0,0000	0,0000	0,0000	0,0000	0,0000	
8.2.4 Steuern auf Einkünfte aus Kapitalvermögen gem. § 27 Abs. 3 und 4 sowie § 27b Abs. 3 EStG 1998	0,0000	0,0000	0,0000	0,0000	0,0000	0,0000	

ERSTE RESPONSIBLE STOCK GLOBAL

ERSTE RESPONSIBLE STOCK GLOBAL

Fondstyp:
(Rumpf-) Rechnungsjahr:

Vollthesaurierer
01.12.2022 - 30.11.2023

ISIN:
Werte je Anteil in:

AT0000A2VH74
USD

		Privatanleger:in		Betriebliche Anleger:in			Privat- stiftungen	Anmerk- ungen
		mit Option	ohne Option	Natürliche Personen		Juristische Personen		
				mit Option	ohne Option			
8.3	Weder anrechen- noch rückerstattbare Quellensteuern	0,0000	0,0000	0,0000	0,0000	0,0000	0,0000	
8.4	Bedingt rückerstattbare Quellensteuern aus Drittstaaten mit Amtshilfe					0,0000	0,0000	
9.	Begünstigte Beteiligungserträge							8)
9.1	Inlandsdividenden (steuerfrei gemäß § 10 KStG)	0,0000	0,0000	0,0000	0,0000	0,0000	0,0000	
9.2	Auslandsdividenden (steuerfrei gemäß § 10 bzw. § 13 Abs. 2 KStG, ohne Schachteldividenden)					0,0000	0,0000	2)
9.3	Schachteldividenden bei durchgerechneter Erfüllung des Beteiligungsausmaßes gemäß § 10 KStG					0,0000	0,0000	17)
9.4	Steuerfrei gemäß DBA					0,0000	0,0000	
10.	Erträge, die dem KEST-Abzug unterliegen							9) 10) 13)
10.1	Zinserträge, soweit nicht gemäß DBA steuerfrei & nicht laufende Erträge aus Kryptowährungen	0,0000	0,0000	0,0000	0,0000	0,0000	0,0000	
10.2	Gemäß DBA steuerfreie Zinserträge	0,0000	0,0000	0,0000	0,0000	0,0000	0,0000	1)
10.3	Ausländische Dividenden	0,0000	0,0000	0,0000	0,0000	0,0000	0,0000	
10.3.1	davon ausländische Dividenden aus Ländern mit Amtshilfe	0,0000	0,0000	0,0000	0,0000	0,0000	0,0000	
10.3.2	davon ausländische Dividenden aus Ländern ohne Amtshilfe	0,0000	0,0000	0,0000	0,0000	0,0000	0,0000	
10.4	Ausschüttungen ausländischer Subfonds	0,0000	0,0000	0,0000	0,0000	0,0000	0,0000	
10.6	Bewirtschaftungsgewinne aus Subfonds	0,0000	0,0000	0,0000	0,0000	0,0000	0,0000	
10.9	Aufwertungsgewinne aus Subfonds (80%)	0,0000	0,0000	0,0000	0,0000	0,0000	0,0000	
10.12	Aufwertungsgewinne aus Subfonds (100%)	0,0000	0,0000	0,0000	0,0000	0,0000	0,0000	
10.14	Summe KEST-pflichtige Immobilienerträge aus Subfonds	0,0000	0,0000	0,0000	0,0000	0,0000	0,0000	
10.15	KEST-pflichtige Einkünfte aus Kapitalvermögen gem. § 27 Abs. 3 und 4 sowie § 27b Abs. 3 EStG 1998 (inkl. Altmissionen)	0,0000	0,0000	0,0000	0,0000	0,0000	0,0000	
10.17	KEST-pflichtige laufende Einkünfte aus Kryptowährungen	0,0000	0,0000	0,0000	0,0000	0,0000	0,0000	
11.	Österreichische KEST, die bei Zufluss von Ausschüttungen in den Fonds einbehalten wurde							
11.1	KEST auf Inlandsdividenden	0,0000	0,0000	0,0000	0,0000	0,0000	0,0000	
12.	Österreichische KEST, die durch Steuerabzug erhoben wird	0,0000	0,0000	0,0000	0,0000	0,0000	0,0000	9) 11)
12.1	KEST auf Zinserträge, soweit nicht gemäß DBA steuerfrei	0,0000	0,0000	0,0000	0,0000	0,0000	0,0000	
12.2	KEST auf gemäß DBA steuerfreie Zinserträge	0,0000	0,0000	0,0000	0,0000	0,0000	0,0000	1)
12.3	KEST auf ausländische Dividenden	0,0000	0,0000	0,0000	0,0000	0,0000	0,0000	12)
12.3.1	davon KEST auf ausländische Dividenden aus Ländern mit Amtshilfe	0,0000	0,0000	0,0000	0,0000	0,0000	0,0000	
12.3.2	davon KEST auf ausländische Dividenden aus Ländern ohne Amtshilfe	0,0000	0,0000	0,0000	0,0000	0,0000	0,0000	
12.4	Minus anrechenbare ausländische Quellensteuer	0,0000	0,0000	0,0000	0,0000	0,0000	0,0000	
12.4.1	davon auf ausländische Dividenden aus Ländern mit Amtshilfe anrechenbar	0,0000	0,0000	0,0000	0,0000	0,0000	0,0000	
12.4.2	davon auf ausländische Dividenden aus Ländern ohne Amtshilfe anrechenbar	0,0000	0,0000	0,0000	0,0000	0,0000	0,0000	
12.5	KEST auf Ausschüttungen ausl. Subfonds	0,0000	0,0000	0,0000	0,0000	0,0000	0,0000	
12.8	KEST auf Einkünfte aus Kapitalvermögen gem. § 27 Abs. 3 und 4 sowie § 27b Abs. 3 EStG 1998	0,0000	0,0000	0,0000	0,0000	0,0000	0,0000	13)
12.9	Auf bereits ausgezahlte, nicht gemeldete Ausschüttungen abgezogene KEST	0,0000	0,0000	0,0000	0,0000	0,0000	0,0000	
12.11	Gutschriften sowie rückerstattete ausländische QuSt aus Vorjahren, die in Vorjahren als anrechenbar dargestellt wurden	0,0000	0,0000	0,0000	0,0000	0,0000	0,0000	
12.12	KEST auf laufende Einkünfte aus Kryptowährungen	0,0000	0,0000	0,0000	0,0000	0,0000	0,0000	

ERSTE RESPONSIBLE STOCK GLOBAL

Fondstyp:
(Rumpf-) Rechnungsjahr:

Vollthesaurierer
01.12.2022 - 30.11.2023

ISIN:
Werte je Anteil in:

AT0000A2VH74
USD

	Privatanleger:in		Betriebliche Anleger:in			Privat- stiftungen	Anmerk- ungen
	mit Option	ohne Option	Natürliche Personen		Juristische Personen		
			mit Option	ohne Option			
15. Angaben für beschränkt steuerpflichtige Anteilsinhaber							
15.1	KESt auf Zinsen gemäß § 98 Z. 5 lit. e EStG 1988 (für beschränkt steuerpflichtige Anleger:innen)						
	-						
16. Kennzahlen für die Einkommensteuererklärung							
16.1.	Ausschüttungen 27,5% (Kennzahlen 897 oder 898) Achtung: allfällige AIF-Einkünfte sind gesondert zu erklären						
	0,0000	0,0000					
16.2.	Ausschüttungsgleiche Erträge 27,5% (Kennzahlen 936 oder 937) Achtung: allfällige AIF-Einkünfte sind gesondert zu erklären						
	0,0000	0,0000					
16.2.1	Vorsicht: Vom Fonds wurden nicht gemeldete unterjährige Ausschüttungen getätigt, die zusätzlich zu den in dieser Meldung angegebenen steuerpflichtigen Erträgen in voller Höhe im Zuflusszeitpunkt zu besteuern sind (Kennzahlen 897 oder 898). Das Kalenderjahr des tatsächlichen Zuflusszeitpunktes entnehmen Sie bitte Ihrem Depotauszug.						
	0,0000	0,0000					
16.3.	Anzurechnende ausländische (Quellen)Steuer auf Einkünfte, die dem besonderen Steuersatz von 27,5% unterliegen (Kennzahl 984 oder 998)						
	0,0000	0,0000					
16.4.	Die Anschaffungskosten des Fondsanteils sind zu korrigieren um						
	0,0000	0,0000					

Zu Punkt 8.1 auf die österreichische Einkommen-/ Körperschaftsteuer gemäß DBA anrechenbar							
Steuern auf Erträge aus Aktien (Dividenden) (ohne Berücksichtigung des matching credit)							
Steuern auf Erträge aus Anleihen inkl. Altemissionen (Zinsen) (ohne Berücksichtigung des matching credit)							
Steuern auf Erträge aus Altemissionen (Zinsen) (ohne Berücksichtigung des matching credit)							
Zu Punkt 8.2 von den ausl. Finanzverwaltungen auf Antrag rückzuerstatten							
Steuern auf Erträge aus Aktien (Dividenden)							
Steuern auf Erträge aus Anleihen inkl. Altemissionen (Zinsen)							

ERSTE RESPONSIBLE STOCK GLOBAL

ERSTE RESPONSIBLE STOCK GLOBAL

Fondstyp: Vollthesaurierer
 (Rumpf-) Rechnungsjahr: 01.12.2022 - 30.11.2023
 ISIN: AT0000A2VH74
 Werte je Anteil in: USD

	Privatanleger:in		Betriebliche Anleger:in			Privatstiftungen	Anmerkungen
	mit Option	ohne Option	Natürliche Personen		Juristische Personen		
			mit Option	ohne Option			
Steuern auf Erträge aus Altmissionen (Zinsen)							
Zu Punkt 8.3 Weder anrechen- noch rückerstattbare Quellensteuern							
auf Erträge aus Aktien (Dividenden)							
auf Erträge aus Anleihen exkl. Altmissionen (Zinsen)							
auf Erträge aus Altmissionen (Zinsen)							

Hinweis bezüglich verwendeter Daten

Die Kapitel „Ertragsrechnung und Entwicklung des Fondsvermögens“, „Vermögensaufstellung“ und „Details und Erläuterungen zur Besteuerung“ in diesem Rechenschaftsbericht wurden auf Basis von Daten der Depotbank des jeweiligen Investmentfonds erstellt.

Die von der Depotbank übermittelten Daten und Informationen wurden mit größter Sorgfalt zusammengestellt und lediglich auf Plausibilität geprüft.

Hinweis für Publikumsfonds:

Sofern nicht anders angegeben, Datenquelle: Erste Asset Management GmbH. Unsere Kommunikationssprachen sind Deutsch und Englisch. Der vollständige Prospekt bzw. die vollständigen „Informationen für Anleger gemäß § 21 AIFMG“ (sowie allfällige Änderungen dieser Dokumente) wurden entsprechend den Bestimmungen des InvFG 2011 bzw. des AIFMG iVm InvFG 2011 veröffentlicht und sind in der jeweils geltenden Fassung auf der Homepage www.erste-am.com jeweils in der Rubrik Pflichtveröffentlichungen abrufbar und stehen Interessenten kostenlos am Sitz der Kapitalanlagegesellschaft sowie am Sitz der Depotbank zur Verfügung. Das genaue Datum der jeweils letzten Veröffentlichung des Prospekts bzw. der „Informationen für Anleger gemäß § 21 AIFMG“, die Sprachen, in denen die Basisinformationsblätter erhältlich sind, sowie allfällige weitere Abholstellen sind auf der Homepage www.erste-am.at ersichtlich.

www.erste-am.com

www.erste-am.at