



**PROSPECTUS**  
Januar 2023

**Amundi Index Solutions**

A Luxembourg UCITS

## INHALT

<b>HINWEIS FÜR POTENZIELLE ANLEGER</b>	<b>6</b>
<b>BESCHREIBUNG DER TEILFONDS</b>	<b>7</b>
<b>Passiv verwaltete Teilfonds</b>	<b>9</b>
AMUNDI INDEX EQUITY GLOBAL MULTI SMART ALLOCATION SCIENTIFIC BETA	10
AMUNDI INDEX FTSE EPRA NAREIT GLOBAL <sup>(1)</sup>	13
AMUNDI INDEX MSCI EMERGING MARKETS	15
AMUNDI INDEX MSCI EUROPE	18
AMUNDI INDEX MSCI JAPAN	20
AMUNDI INDEX MSCI NORTH AMERICA ESG BROAD CTB	24
AMUNDI INDEX MSCI WORLD	27
AMUNDI CAC 40 ESG	29
AMUNDI EURO STOXX 50	31
AMUNDI EUROPE EQUITY MULTI SMART ALLOCATION SCIENTIFIC BETA	33
AMUNDI FTSE EPRA EUROPE REAL ESTATE	36
AMUNDI ITALY MIB ESG	38
AMUNDI GLOBAL INFRASTRUCTURE	40
AMUNDI JAPAN TOPIX	43
AMUNDI JPX-NIKKEI 400	45
AMUNDI MSCI BRAZIL	47
AMUNDI MSCI CHINA	49
AMUNDI MSCI CHINA A II	51
AMUNDI MSCI EASTERN EUROPE EX RUSSIA	53
AMUNDI MSCI EM ASIA	55
AMUNDI MSCI EM LATIN AMERICA	57
AMUNDI MSCI EMERGING MARKETS	59
AMUNDI MSCI EUROPE EX SWITZERLAND ESG LEADERS	61
AMUNDI MSCI EUROPE EX UK	64
AMUNDI MSCI EUROPE GROWTH	67
AMUNDI MSCI EUROPE HIGH DIVIDEND FACTOR	69
AMUNDI MSCI EUROPE LOW SIZE FACTOR	71
AMUNDI MSCI EUROPE MINIMUM VOLATILITY FACTOR	73
AMUNDI MSCI EUROPE MOMENTUM FACTOR	76
AMUNDI MSCI EUROPE QUALITY FACTOR	78
AMUNDI MSCI EUROPE VALUE FACTOR	80
AMUNDI MSCI INDIA	82
AMUNDI MSCI NORDIC	84
AMUNDI MSCI SWITZERLAND	86
AMUNDI MSCI USA	88
AMUNDI MSCI USA MINIMUM VOLATILITY FACTOR	90
AMUNDI MSCI WORLD	92
AMUNDI MSCI WORLD III	94
AMUNDI MSCI WORLD ENERGY	97
AMUNDI MSCI WORLD EX EUROPE	99
AMUNDI MSCI WORLD FINANCIALS	101
AMUNDI NASDAQ-100	103
AMUNDI PEA DOW JONES INDUSTRIAL AVERAGE	105
AMUNDI RUSSELL 2000	107
AMUNDI S&P 500	109
AMUNDI S&P 500 BUYBACK	111
AMUNDI S&P GLOBAL LUXURY	113
AMUNDI SMART CITY	115
AMUNDI SMART FACTORY	117
AMUNDI STOXX EUROPE 600	119
AMUNDI STOXX GLOBAL ARTIFICIAL INTELLIGENCE	121

AMUNDI PRIME EMERGING MARKETS	124
AMUNDI PRIME EUROPE	126
AMUNDI PRIME EUROZONE	128
AMUNDI PRIME GLOBAL	130
AMUNDI PRIME JAPAN	132
AMUNDI PRIME UK MID AND SMALL CAP	134
AMUNDI PRIME USA	136
AMUNDI INDEX MSCI EM ASIA SRI PAB	138
AMUNDI INDEX MSCI EMERGING MARKETS SRI PAB	141
AMUNDI INDEX MSCI EMU SRI PAB	144
AMUNDI INDEX MSCI EUROPE SRI PAB	147
AMUNDI INDEX MSCI JAPAN SRI PAB	150
AMUNDI INDEX MSCI PACIFIC EX JAPAN SRI PAB	153
AMUNDI INDEX MSCI USA SRI PAB	156
AMUNDI INDEX MSCI WORLD SRI PAB	159
AMUNDI MSCI UK IMI SRI PAB	162
AMUNDI DAX 50 ESG	164
AMUNDI S&P 500 ESG	166
AMUNDI STOXX EUROPE 600 ESG	168
AMUNDI MSCI AC FAR EAST EX JAPAN ESG LEADERS SELECT	172
AMUNDI MSCI CHINA ESG LEADERS SELECT	174
AMUNDI MSCI EMERGING EX CHINA ESG LEADERS SELECT	176
AMUNDI MSCI EMERGING ESG LEADERS	178
AMUNDI MSCI EMU ESG LEADERS SELECT	181
AMUNDI MSCI EUROPE ESG LEADERS SELECT	183
AMUNDI MSCI USA ESG LEADERS SELECT	186
AMUNDI MSCI WORLD ESG LEADERS SELECT	189
AMUNDI MSCI EMU ESG UNIVERSAL SELECT	192
AMUNDI MSCI EUROPE ESG UNIVERSAL SELECT	195
AMUNDI MSCI USA ESG UNIVERSAL SELECT	198
AMUNDI MSCI WORLD ESG UNIVERSAL SELECT	201
AMUNDI MSCI EUROPE CLIMATE TRANSITION CTB	204
AMUNDI MSCI WORLD CLIMATE TRANSITION CTB	207
AMUNDI INDEX MSCI EUROPE ESG BROAD CTB	210
AMUNDI INDEX MSCI EMERGING ESG BROAD CTB	212
AMUNDI MSCI EMU ESG BROAD NET ZERO CLIMATE CTB	215
AMUNDI INDEX MSCI JAPAN ESG BROAD CTB	218
AMUNDI MSCI EUROPE SMALL CAP ESG CLIMATE NET ZERO AMBITION CTB	220
AMUNDI MSCI PACIFIC ESG CLIMATE NET ZERO AMBITION CTB	223
AMUNDI MSCI EUROPE CLIMATE PARIS ALIGNED PAB	226
AMUNDI MSCI WORLD CLIMATE PARIS ALIGNED PAB	229
AMUNDI ICPR EURO CORP CLIMATE PARIS ALIGNED PAB	232
AMUNDI EURO CORP 0-1Y ESG	235
AMUNDI GLOBAL AGG SRI	238
AMUNDI GLOBAL AGG SRI 1-5	241
AMUNDI GLOBAL CORP SRI 1-5Y	244
AMUNDI INDEX EURO CORPORATE SRI	246
AMUNDI INDEX EURO AGG SRI	248
AMUNDI INDEX EURO CORPORATE SRI 0-3 Y	250
AMUNDI INDEX US CORP SRI	252
AMUNDI EURO ISTOXX CLIMATE PARIS ALIGNED PAB	254
AMUNDI CHINA CNY BONDS <sup>(1)</sup>	256
AMUNDI INDEX EURO CORP BBB 1-5	258
AMUNDI INDEX GLOBAL AGG 500M	260
AMUNDI INDEX US GOV INFLATION-LINKED BOND <sup>(1)</sup>	262
AMUNDI INDEX BREAKEVEN INFLATION USD 10Y <sup>(1)</sup>	264
AMUNDI INDEX J.P. MORGAN EMU GOVIES IG <sup>(1)</sup>	266

AMUNDI INDEX J.P. MORGAN GBI GLOBAL GOVIES <sup>(1)</sup>	268
AMUNDI BBB EURO CORPORATE INVESTMENT GRADE ESG	270
AMUNDI EURO HIGH YIELD BOND ESG	273
AMUNDI FLOATING RATE EURO CORPORATE ESG	275
AMUNDI FLOATING RATE USD CORPORATE ESG	277
AMUNDI GLOBAL HIGH YIELD CORPORATE BOND ESG	280
AMUNDI GLOBAL EMERGING BOND MARKIT IBOXX	283
AMUNDI GLOBAL INFLATION-LINKED BOND SELECT <sup>(1)</sup>	285
AMUNDI EURO GOVERNMENT BOND 25+Y <sup>(1)</sup>	287
AMUNDI GOVT BOND EURO BROAD INVESTMENT GRADE <sup>(1)</sup>	289
AMUNDI GOVT BOND HIGHEST RATED EURO INVESTMENT GRADE <sup>(1)</sup>	291
AMUNDI GOVT BOND LOWEST RATED EURO INVESTMENT GRADE <sup>(1)</sup>	294
AMUNDI GOVT BOND LOWEST RATED EURO INVESTMENT GRADE 1-3 <sup>(1)</sup>	297
AMUNDI ITALY BTP GOVERNMENT BOND 1-3Y <sup>(1)</sup>	300
AMUNDI ITALY BTP GOVERNMENT BOND 10Y <sup>(1)</sup>	302
AMUNDI US TREASURY 1-3 <sup>(1)</sup>	304
AMUNDI US TREASURY 3-7 <sup>(1)</sup>	306
AMUNDI US TREASURY 7-10 <sup>(1)</sup>	308
AMUNDI PRIME EURO CORPORATES	310
AMUNDI PRIME EURO GOV BONDS 0-1Y	312
AMUNDI PRIME EURO GOVIES <sup>(1)</sup>	314
AMUNDI PRIME GLOBAL GOVIES <sup>(1)</sup>	316
AMUNDI PRIME US CORPORATES	318
AMUNDI PRIME US TREASURY <sup>(1)</sup>	320
AMUNDI PRIME US TREASURY BOND 0-1 Y	322
AMUNDI SHORTDAX DAILY (-1X) INVERSE	324
AMUNDI GERMAN BUND DAILY (-1X) INVERSE <sup>(1)</sup>	327
<b>ERLÄUTERUNGEN ZU DEN KOSTEN FÜR DIE TEILFONDS</b>	<b>330</b>
<b>RISIKOBESCHREIBUNGEN</b>	<b>334</b>
RISIKEN BEI NORMALEN MARKTBEDINGUNGEN	334
RISIKEN BEI UNGEWÖHNLICHEN MARKTBEDINGUNGEN	339
<b>ALLGEMEINE ANLAGEPOLITIK</b>	<b>340</b>
ZULÄSSIGE WERTPAPIERE UND TRANSAKTIONEN	340
<b>DIVERSIFIZIERUNGSANFORDERUNGEN</b>	<b>342</b>
<b>INDEXNACHBILDENDE FONDS</b>	<b>343</b>
GRENZEN ZUR VERHINDERUNG EINES WESENTLICHEN EINFLUSSES	343
FEEDER-FONDS	344
VERWALTUNG UND ÜBERWACHUNG DES GESAMTRISIKOS	344
Nachbildungsmethoden für passiv verwaltete Teilfonds	345
<b>NÄHERES ZU DERIVATEN UND TECHNIKEN</b>	<b>348</b>
ARTEN VON DERIVATEN, DIE DIE TEILFONDS EINSETZEN DÜRFEN	348
ZWECK DER VERWENDUNG VON DERIVATEN	348
TECHNIKEN UND INSTRUMENTE FÜR WERTPAPIERFINANZIERUNGSGESCHÄFTE	349
VERWALTUNG VON SICHERHEITEN FÜR OTC-DERIVATEGESCHÄFTE UND TECHNIKEN UND INSTRUMENTE FÜR WERTPAPIERFINANZIERUNGSGESCHÄFTE	349
ZUSAMMENFASSENDE BESCHREIBUNG DES VERFAHRENS ZUR AUSWAHL VON VERMITTLERN	350
NUTZUNG VON WERTPAPIERFINANZIERUNGSGESCHÄFTEN UND TOTAL RETURN SWAPS	351
<b>BENCHMARK-REGELUNGEN</b>	<b>354</b>
<b>ANLAGEN IN DEN TEILFONDS</b>	<b>357</b>
<b>Anteilsklassen</b>	<b>357</b>
BASIS-ANTEILSKLASSENBEZEICHNUNGEN	357
ANTEILSKLASSEN-SUFFIXE	358
VERFÜGBARE KLASSEN	358
<b>Richtlinien in Bezug auf Anteilsklassen</b>	<b>359</b>
AUSGABE UND EIGENTÜMERSCHAFT	359

DIVIDENDENPOLITIK	359
WEITERE BESTIMMUNGEN	359
<b>Kauf, Umtausch, Rückgabe und Übertragung von Anteilen</b>	<b>360</b>
AM PRIMÄRMARKT	360
INFORMATIONEN IN BEZUG AUF ALLE TRANSAKTIONEN MIT AUSNAHME VON ÜBERTRAGUNGEN UND TRANSAKTIONEN AM SEKUNDÄRMARKT	360
KAUF VON ANTEILEN	360
UMTAUSCH VON ANTEILEN	361
RÜCKNAHME VON ANTEILEN	361
ÜBERTRAGUNG VON ANTEILEN	361
SEKUNDÄRMARKT FÜR UCITS ETF-ANTEILSKLASSEN	362
<b>Berechnung des NIW</b>	<b>363</b>
<b>Steuern</b>	<b>364</b>
<b>Rechtsvorbehalt</b>	<b>365</b>
<b>Bekämpfung von Geldwäsche und Terrorismusfinanzierung</b>	<b>366</b>
<b>Schutz personenbezogener Daten</b>	<b>367</b>
<b>Informationen für Anleger in bestimmten Ländern</b>	<b>367</b>
<b>DIE SICAV</b>	<b>368</b>
<b>Von der SICAV beauftragte Dienstleister</b>	<b>370</b>
<b>DIE VERWALTUNGSGESELLSCHAFT</b>	<b>375</b>
<b>Anhang 1 – ESG-bezogene Angaben</b>	<b>378</b>

# HINWEIS FÜR POTENZIELLE ANLEGER

## JEDE ANLAGE IST MIT EINEM RISIKO VERBUNDEN

Wie beim Großteil der Anlagen kann bei diesen Teilfonds die künftige Wertentwicklung von der früheren Wertentwicklung abweichen. Es gibt keine Garantie, dass ein Teilfonds seine Ziele oder eine bestimmte zukünftige Wertentwicklung erreichen wird.

Anlagen in einem Teilfonds sind keine Bankeinlagen. Der Wert einer Anlage kann steigen oder auch fallen, und Sie könnten Geld verlieren. Kein Teilfonds in diesem Prospekt ist als vollständiger Anlageplan gedacht, und nicht alle Teilfonds sind für alle Anleger geeignet.

Bevor Sie in einen Teilfonds investieren, sollten Sie sich mit den Risiken, Kosten und Anlagebedingungen des Teilfonds vertraut machen. Des Weiteren sollten Sie prüfen, inwiefern diese Merkmale zu Ihren eigenen finanziellen Umständen und Ihrer Risikotoleranz passen.

Als potenzieller Anleger sind Sie dafür verantwortlich, die für Sie geltenden Gesetze und Vorschriften zu kennen und zu befolgen und sich der möglichen steuerlichen Folgen Ihrer Anlage bewusst zu sein. Wir empfehlen allen Anlegern, vor der Investition Anlage-, Rechts- und Steuerberatung in Anspruch zu nehmen.

Bitte beachten Sie, dass Sie bei Unterschieden zwischen den Währungen der Portfoliowertpapiere, den Währungen der Anteilsklassen und Ihrer Heimatwährung einem Währungsrisiko ausgesetzt sind. Wenn Ihre Heimatwährung von der Währung abweicht, in der die von Ihnen gehaltene Anteilsklasse ihre Wertentwicklung ausweist, kann die Wertentwicklung für Sie als Anleger zudem erheblich von der veröffentlichten Wertentwicklung der Anteilsklasse abweichen.

## POTENZIELLE ANLEGER FÜR DIE TEILFUNDS

Der Vertrieb des Verkaufsprospekts, das Anbieten der Anteile oder das Anlegen in den Anteilen ist nur dort gesetzlich erlaubt, wo die Anteile für den öffentlichen Vertrieb zugelassen sind bzw. wo der Vertrieb nicht gesetzlich verboten ist. Der vorliegende Verkaufsprospekt stellt kein Angebot und keine Aufforderung in einem Land bzw. an Anleger dar, wo eine solche Aufforderung rechtlich nicht zulässig ist.

Die Anteile sind nicht bei der US Securities and Exchange Commission oder einer anderen US-amerikanischen Behörde registriert. Daher sind diese Anteile nicht für US-Personen oder zu deren Gunsten erhältlich, es sei denn, die SICAV ist überzeugt, dass dies keinen Verstoß gegen die US-Wertpapiergesetze darstellt.

Weitere Informationen zu Beschränkungen des Anteilsbesitzes oder zur Beantragung der Genehmigung des Verwaltungsrats für die Anlage in einer beschränkten Klasse (siehe Abschnitt „Richtlinien in Bezug auf Anteilsklassen“).

## ZUVERLÄSSIGE INFORMATIONSQUELLEN

Bei der Entscheidung für oder gegen die Anlage in einem Teilfonds sollten Sie diesen Prospekt, die entsprechenden wesentlichen Anlegerinformationen (KID), das Antragsformular (sofern erforderlich) und den letzten Jahresbericht des Teilfonds berücksichtigen.

Diese Dokumente müssen zusammen vertrieben werden (begleitet von einem neueren Halbjahresbericht, sofern ein solcher veröffentlicht wurde), und dieser Prospekt ist ohne die anderen Dokumente nicht gültig. Durch den Erwerb von Anteilen eines Teilfonds stimmen Sie den in diesen Dokumenten beschriebenen Bedingungen zu.

Zusammengenommen enthalten diese Dokumente die einzigen genehmigten Informationen zu den Teilfonds und der SICAV. Der Verwaltungsrat haftet nicht für Aussagen oder Informationen zu den Teilfonds oder der SICAV, die nicht in den genannten Dokumenten enthalten sind. Bei Widersprüchen zwischen der Übersetzung und der Originalversion des Verkaufsprospekts ist die englische Version ausschlaggebend.

### Begriffsbestimmungen

Die Begriffe in diesem Kasten haben im Rahmen dieses Prospekts die folgenden Bedeutungen: Begriffe und Ausdrücke, die im Gesetz von 2010, jedoch nicht in diesem Dokument definiert sind, haben die gleiche Bedeutung wie im Gesetz von 2010.

**Gesetz von 2010** Das luxemburgische Gesetz vom 17. Dezember 2010 über Organismen für gemeinsame Anlagen in Wertpapieren in seiner jeweils geltenden Fassung.

**Satzung** Die Satzung der SICAV in der jeweils gültigen Fassung.

**Autorisierter Teilnehmer** Ein institutioneller Anleger, Market Maker oder Broker, der von der SICAV zur direkten Zeichnung und/oder Rücknahme von UCITS ETF-Anteilen an einem Teilfonds bei der SICAV zugelassen ist.

**Basiswährung** Die Währung, in der die Buchhaltung des Teilfonds und die Berechnung seines primären Nettoinventarwerts erfolgen.

**Verwaltungsrat** Der Verwaltungsrat der SICAV.

**Geschäftstag** Ein Tag (ausgenommen Samstag und Sonntag), wie in der jeweiligen „Beschreibung des Teilfonds“ definiert.

**Offenlegungsverordnung oder SFDR:** Verordnung (EU) 2019/2088 des Europäischen Parlaments und des Rates vom 27. November 2019 über nachhaltigkeitsbezogene Offenlegungspflichten im Finanzdienstleistungssektor, die von Zeit zu Zeit geändert, ergänzt, konsolidiert, in beliebiger Form ersetzt oder anderweitig geändert werden kann.

**Aktiengebundene Instrumente** Wertpapiere oder Instrumente, die eine Aktie nachbilden oder darauf basieren, darunter Aktienoptionsscheine, Bezugsrechte, Erwerbs- oder Kaufrechte, eingebettete Derivate, die auf Aktien oder Aktienindizes basieren und deren wirtschaftliche Auswirkungen zu einem ausschließlichen Engagement in Aktien führen, sowie Hinterlegungsscheinen wie ADR und GDR. Participatory Notes (P-Notes) sind eingebettete Derivate, die von dieser Definition ausgenommen sind. Teilfonds, die beabsichtigen, P-Notes einzusetzen, werden dies in ihrer Anlagepolitik ausdrücklich angeben.

**Ökologisch nachhaltige Anlagen** sind Anlagen in einer oder mehreren Wirtschaftstätigkeiten, die gemäß Taxonomie-Verordnung als ökologisch nachhaltig gelten.

**Ökologisch nachhaltige Wirtschaftstätigkeiten.**

Für die Zwecke der Feststellung, inwieweit eine Anlage ökologisch nachhaltig ist, gilt eine Wirtschaftstätigkeit als ökologisch nachhaltig, wenn sie wesentlich zu einem oder mehreren der in der Taxonomie-Verordnung genannten Umweltziele beiträgt, nicht zu einer erheblichen Beeinträchtigung der Umweltziele gemäß der Taxonomie-Verordnung führt, unter Einhaltung des in der Taxonomie-Verordnung vorgeschriebenen Mindestschutzes durchgeführt wird und den von der Europäischen Kommission gemäß der Taxonomie-Verordnung festgelegten technischen Bewertungskriterien entspricht.

**ESG:** Umwelt, Soziales und Governance.

**Wertpapier mit ESG-Rating:** Von Amundi Asset Management oder einer anerkannten und regulierten Drittpartei nach ESG-Kriterien bewertetes und eingestuftes Wertpapier.

**Europa** Dänemark, Frankreich, Niederlande, Vereinigtes Königreich und ihre jeweiligen Schutzgebiete, Albanien, Andorra, Österreich, Weißrussland, Belgien, Bosnien und Herzegowina, Bulgarien, Kroatien, Zypern, Tschechische Republik, Estland, Finnland, Deutschland, Griechenland, Ungarn, Island, Irland, Italien, Lettland, Liechtenstein, Litauen, Luxemburg, Mazedonien, Malta, Moldawien, Monaco, Montenegro, Norwegen, Polen, Portugal, Rumänien, Russland, San Marino, Serbien, Slowakei, Slowenien, Spanien, Schweden, Schweiz, Türkei, Ukraine, Vatikanstadt, Europäische Union, Russische Föderation (GUS).

**iNAV** Intraday-Nettoinventarwert, der von der SICAV oder von dieser beauftragten Personen im Namen der SICAV für einen oder mehrere als ETF bezeichnete Anteile/Teilfonds bereitgestellt wird.

**Institutionelle Anleger** Anleger, die als institutionelle Anleger gemäß Artikel 175 des Gesetzes von 2010 und gemäß den Richtlinien oder Empfehlungen der CSSF qualifiziert sind.

**Investment-Grade-Rating** Ein Rating von mindestens BBB- von S&P, Baa3 von Moody's und/oder BBB- (von Fitch).

**KID** Dokument mit den wesentlichen Informationen und/oder Dokument mit den wesentlichen Anlegerinformationen

**Lateinamerika** Argentinien, Bolivien, Brasilien, Chile, Kolumbien, Costa Rica, Kuba, Dominikanische Republik, El Salvador, Ecuador, Guatemala, Haiti, Honduras, Mexiko, Nicaragua, Panama, Paraguay, Peru, Uruguay, Venezuela.

**Mitgliedstaat** Ein Mitgliedstaat der EU oder des Europäischen Wirtschaftsraums.

**Wertpapierfinanzierungsgeschäfte** Wertpapierfinanzierungsgeschäfte gemäß der Definition in der Verordnung (EU) 2015/2365 des Europäischen Parlaments und des Rates vom 25. November 2015 über die Transparenz von Wertpapierfinanzierungsgeschäften und der Weiterverwendung (SFT-Verordnung)

# BESCHREIBUNG DER TEILFONDS

## Einführung zu den Teilfonds

Alle hier beschriebenen Teilfonds gehören zu AMUNDI INDEX SOLUTIONS, einer SICAV, die als Umbrella-Fonds fungiert. Die SICAV dient dazu, Anlegern Zugang zu einer Palette von Teilfonds mit unterschiedlichen Anlagezielen und -strategien zu bieten und die Vermögenswerte dieser Teilfonds zum Nutzen der Anleger zu verwalten.

In diesem Abschnitt werden die spezifischen Anlageziele der einzelnen Teilfonds und die wichtigsten Wertpapiere, in die der jeweilige Teilfonds investieren kann, sowie andere wichtige Merkmale beschrieben. Darüber hinaus unterliegen alle Teilfonds der allgemeinen Anlagepolitik und den Anlagebeschränkungen, die im Abschnitt „Allgemeine Anlagepolitik“ beschrieben sind.

Der Verwaltungsrat der SICAV trägt die allgemeine Verantwortung für die Geschäfts- und Anlageaktivitäten der SICAV, einschließlich der Anlageaktivitäten aller Teilfonds. Der Verwaltungsrat hat die tägliche Verwaltung der Teilfonds an die Verwaltungsgesellschaft übertragen, die wiederum einige Aufgaben an verschiedene Anlageverwalter und andere Dienstleister übertragen hat.

Der Verwaltungsrat behält die aufsichtsrechtliche Genehmigung und Kontrolle über die Verwaltungsgesellschaft. Weitere Informationen über die SICAV, den Verwaltungsrat, die Verwaltungsgesellschaft und die Dienstleister finden Sie in den Abschnitten „Die SICAV“ und „Die Verwaltungsgesellschaft“.

Weitere Informationen zu Gebühren und Aufwendungen, die Sie möglicherweise in Verbindung mit Ihrer Anlage zu tragen haben, finden Sie hier:

- Höchstgebühren für den Kauf, den Umtausch, die Rücknahme und/oder die Übertragung von Anteilen: in diesem Abschnitt (Hauptklassen) und im Abschnitt „Anlage in den Teilfonds“ (alle Familien von Anteilsklassen).
- Maximale jährliche Gebühren, die von Ihrer Anlage abgezogen werden: in diesem Abschnitt und im Abschnitt „Anteilsklassen“.

Tatsächliche Aufwendungen in letzter Zeit: das jeweilige KID oder der aktuelle Anlegerbericht der SICAV.

Gebühren für Währungsumrechnungen, Bankgeschäfte und Anlageberatung: bei Ihrem Finanzberater, der Transferstelle (Abschnitt „Die SICAV“) bzw. bei anderen Dienstleistern.

**MENA** (Mittlerer Osten und Nordafrika) Bahrain, Ägypten, Jordanien, Kuwait, Libanon, Marokko, Oman, Katar, Saudi-Arabien, Tunesien und die Vereinigten Arabischen Emirate.

**NIW** Nettoinventarwert; der Wert eines Anteils.

**Verkaufsprospekt** Dieses Dokument in seiner jeweils geltenden Fassung.

**RTS** sind ein konsolidierter Satz technischer Standards, die vom Europäischen Parlament und dem Rat erlassen und am 06. April 2022 veröffentlicht wurden. Sie enthalten zusätzliche Informationen zum Inhalt, zur Methode und zur Darstellung bestimmter bestehender Offenlegungsanforderungen gemäß der Offenlegungsverordnung und der Taxonomie-Verordnung. Den RTS wurden fünf Anlagen mit Vorlagen für obligatorische Offenlegungen beigelegt.

**SICAV** Amundi Index Solutions, eine in Luxemburg ansässige SICAV.

**Anlegerberichte** Die Jahres- und Halbjahresberichte der SICAV.

**Nachhaltigkeitsfaktoren** im Sinne von Art. 2.(24) der Offenlegungsverordnung bezeichnet die Bereiche Umwelt, Soziales und Arbeitnehmerbelange, Achtung der Menschenrechte, Bekämpfung von Korruption und Bestechung.

**Nachhaltige Investition** im Sinne von Art. 2.(17) der Offenlegungsverordnung bezeichnet (1) eine Investition in eine Wirtschaftstätigkeit, die gemessen an den wichtigsten Indikatoren für die Ressourceneffizienz in Bezug auf (i) Energieverbrauch, (ii) erneuerbare Energien, (iii) Rohstoffe, (iv) Wasser und Land, (v) Abfallerzeugung, (vi) Treibhausgasemissionen oder (vii) Auswirkungen auf die Biodiversität und die Kreislaufwirtschaft zu einem Umweltziel beiträgt oder (2) eine Investition in eine Wirtschaftstätigkeit, die zu einem sozialen Ziel beiträgt (insbesondere eine Investition, die zur Bekämpfung der Ungleichheit beiträgt oder den sozialen Zusammenhalt, die soziale Integration und die Arbeitsbeziehungen fördert), oder (3) eine Investition in Humankapital oder wirtschaftlich oder sozial benachteiligte Gemeinschaften, vorausgesetzt, dass eine solche Investition keinem der vorgenannten Ziele erheblich entgegensteht und dass die Unternehmen, in die investiert wird, Verfahrensweisen einer guten Unternehmensführung anwenden, insbesondere im Hinblick auf solide Managementstrukturen, Beziehungen zu den Arbeitnehmern, die Vergütung von Mitarbeitern und die Einhaltung der Steuervorschriften.

Informationen über die Methode von Amundi zur Beurteilung, ob eine Investition als nachhaltige Investition eingestuft werden kann, sind in der Erklärung zu den ESG-Bestimmungen von Amundi (Amundi ESG Regulatory Statement) enthalten, die unter amundi.com verfügbar ist.

**Nachhaltigkeitsrisiken** im Sinne von Art. 2 (22) der Offenlegungsverordnung bezeichnet ein Ereignis oder eine Bedingung in den Bereichen Umwelt, Soziales oder Unternehmensführung, dessen beziehungsweise deren Eintreten tatsächlich oder potenziell wesentliche negative Auswirkungen auf den Wert der Investition haben könnte.

**Taxonomie-Verordnung** Verordnung 2020/852 des Europäischen Parlaments und des Rates vom 27. November 2019 über die Einrichtung eines Rahmens zur Erleichterung nachhaltiger Investitionen und zur Änderung der Verordnung (EU) 2019/2088 „Offenlegungsverordnung“ oder „SFDR“.

**Handelstag** Ein Tag, an dem die eingegangenen und angenommenen Anträge bearbeitet werden können, wie in der jeweiligen „Beschreibung des Teilfonds“ näher definiert.

**TRS:** Total Return Swaps.

**US-Person** Bezeichnet folgende Personen oder Einrichtungen:

- eine in den USA ansässige Person, eine Treuhandgesellschaft, deren Treuhänder eine in den USA ansässige Person ist, oder einen Nachlass, dessen Vollstrecker oder Verwalter eine in den USA ansässige Person ist;
- eine Personengesellschaft oder Körperschaft, die nach US-Bundesrecht oder dem Recht eines US-Bundesstaates organisiert ist;
- eine in den Vereinigten Staaten gelegene Vertretung oder Niederlassung einer ausländischen Gesellschaft;
- Konten mit eingeschränkter Verfügungsgewalt oder vergleichbare Konten (mit Ausnahme von Nachlässen und Treuhandvermögen), die von einem Händler oder einem Treuhandverwalter zugunsten von oder für Rechnung einer der oben oder nachstehend genannten Personen oder Einrichtungen geführt werden;
- eine Personengesellschaft oder Körperschaft, die von einer der oben genannten Personen nach nicht-amerikanischem Recht organisiert oder gegründet wurde, hauptsächlich um Anlagen in Wertpapieren zu tätigen, die nicht gemäß dem Gesetz von 1933 registriert sind, sofern sie nicht von folgenden Personen oder Einrichtungen organisiert bzw. gegründet wurde und in deren Eigentum steht;
- Akkreditierten Anlegern, bei denen es sich nicht um natürliche Personen, Nachlässe oder Treuhandgesellschaften handelt.

**US-Steuerinländer** Bezeichnet folgende Personen oder Einrichtungen:

- einen US-Bürger oder eine in den USA ansässige Person bzw. den Nachlass einer solchen Person;
- eine Personengesellschaft oder Körperschaft, die nach US-Bundesrecht oder dem Recht eines US-Bundesstaates organisiert ist;
- eine Treuhandgesellschaft, die im Wesentlichen von einer der oben genannten Personen oder Einrichtungen kontrolliert wird und im Wesentlichen in den Zuständigkeitsbereich eines US-Gerichts fällt.

**Wir, uns** Die SICAV, vertreten durch den Verwaltungsrat bzw. durch jeglichen, im vorliegenden Verkaufsprospekt beschriebenen Dienstleister, mit Ausnahme des Wirtschaftsprüfers und der Vertriebsstellen.

**Sie** Frühere, aktuelle oder künftige Anteilinhaber bzw. Vertreter derselben.

**Währungsabkürzungen**

**AUD** Australischer Dollar

**CAD** Kanadischer Dollar

**CHF** Schweizer Franken

**MXN** Mexikanischer Peso

**NOK** Norwegische Krone

**NZD** Neuseeländischer Dollar

**CZK** Tschechische Krone

**DKK** Dänische Krone

**EUR** Euro

**GBP** Britisches Pfund Sterling

**HDK** Hongkong-Dollar

**HUF** Ungarischer Forint

**JPY** Japanischer Yen

**PLN** Polnischer Zloty

**RMB** Chinesischer Renminbi

**RON** Rumänischer Leu

**SEK** Schwedische Krone

**SGD** Singapur-Dollar

**THB** Thailändischer Baht

**USD** US-Dollar



# Passiv verwaltete Teilfonds

# AMUNDI INDEX EQUITY GLOBAL MULTI SMART ALLOCATION SCIENTIFIC BETA

## Anlageziel und Anlagepolitik

### Ziel

Nachbildung der Wertentwicklung des Scientific Beta Developed Multi-Beta Multi-Strategy Four-Factor ERC Index (der „Index“) und Minimierung des Tracking Errors zwischen dem Nettoinventarwert des Teilfonds und der Wertentwicklung des Index.

### Beschreibung des Index

- Allgemeine Beschreibung des Index

Scientific Beta Developed Multi-Beta Multi-Strategy Four-Factor ERC Index ist ein Aktienindex, der aus Aktien von Unternehmen mittlerer und großer Marktkapitalisierung in Industrieländern besteht. Sein Ziel ist es, eine höhere Rendite zu generieren als das Universum der Aktien von Unternehmen mittlerer und großer Marktkapitalisierung in Industrieländern (weltweites Universum), gewichtet nach Marktkapitalisierung. Der Index wendet verschiedene Titelauswahlfilter auf dieses weltweite Universum und verschiedene Gewichtungssysteme an, um eine Zusammensetzung zu erhalten, die der Erreichung dieses Ziels dient.

Der Index ist ein Netto-Gesamtertragsindex: die von den Indexbestandteilen gezahlten Dividenden nach Abzug der Steuern sind in der Indexrendite enthalten.

- Indexwährung: Euro
- Indexzusammensetzung

Das globale Universum umfasst Aktien von Unternehmen mittlerer und großer Marktkapitalisierung in Industrieländern. Um die Liquidität des Scientific Beta Developed Multi-Beta Multi-Strategy Four-Factor ERC Index zu optimieren, werden innerhalb dieses globalen Universums Wertpapiere von Unternehmen in Ländern ausgewählt, die:

- deren Handelsvolumen und -häufigkeit in jüngster Zeit Höchststände erreicht haben, und
  - die im Vergleich zu allen Wertpapieren in dem zugrunde liegenden Anlageuniversum die größten Streubesitz-Marktkapitalisierungen aufweisen.
- Die Wertpapiere der so ermittelten Unternehmen bilden das Benchmark-Universum, das etwa 2000 Wertpapiere umfasst (nachfolgend „die 2000 Wertpapiere“).

Auf das Benchmark-Universum werden vier Titelauswahlfilter angewandt, um Unterindizes zu erstellen:

- Kriterium „Bewertung“: Unter den 2000 Wertpapieren im Benchmark-Universum werden 50 % der Titel mit den niedrigsten Marktbewertungen ausgewählt, d. h. die Titel mit der höchsten Bewertungsrelation (Buchwert des Unternehmens dividiert durch seinen Marktwert).
- Kriterium „Größe“: Unter den 2000 Wertpapieren im Benchmark-Universum werden 50 % der Titel mit der geringsten Börsenkapitalisierung ausgewählt.
- Kriterium „Dynamik“: Unter den 2000 Wertpapieren im Benchmark-Universum werden 50 % der Titel ausgewählt, die in den 12 Monaten vor der Auswahl die höchsten Renditen erbracht haben (die maßgebliche Rendite entspricht der Performance des Wertpapiers bei Wiederanlage der Dividenden).
- Kriterium „Volatilität“: Unter den 2000 Wertpapieren im Benchmark-Universum werden 50 % der Titel ausgewählt, die in den 12 Monaten vor der Auswahl die niedrigste Volatilität aufgewiesen haben.

Die nach diesen vier Kriterien ausgewählten Titel, jeweils etwa 1000 Wertpapiere, bilden jeweils einen Unterindex.

Auf die in den vier Unterindizes enthaltenen Wertpapiere werden jeweils fünf Gewichtungsmethoden angewandt:

- Maximale Dekonzentration: eine Strategie, die darin besteht, jedem Bestandteil eine identische Gewichtung zuzuweisen (gleiche Gewichtung)
- Maximale Dekorrelation: eine Strategie, die darin besteht, jedem Bestandteil eine Gewichtung zuzuweisen, die auf der Grundlage einer Korrelationsmatrix berechnet wird. Das Ziel ist, die erwartete Volatilität des Portfolios zu minimieren, basierend auf der Annahme, dass die Volatilität der einzelnen Wertpapiere identisch ist
- Risikostreuung („gewichtetes diversifiziertes Risiko“): eine Strategie, die darin besteht, jedem Bestandteil eine Gewichtung zuzuweisen, durch die er – gemessen an der historischen Volatilität in den 12 Monaten vor der Auswahl – in gleichem Maße am Gesamtrisiko des Unterindex beteiligt ist
- Minimale Volatilität („effektive Mindestvolatilität“): eine Strategie, die darin besteht, jedem Bestandteil eine Gewichtung zuzuweisen, die auf der Grundlage der historischen Volatilität und der Korrelation mit den anderen Bestandteilen in den 12 Monaten vor der Auswahl berechnet wurde, um die erwartete Volatilität des Portfolios zu minimieren
- Maximierung der Sharpe-Ratio („effektive maximale Sharpe-Ratio“): eine Strategie, die darin besteht, jedem Bestandteil eine Gewichtung zuzuweisen, die auf seinem Beitrag zur erwarteten Sharpe-Ratio beruht. Die Bestandteile, die am meisten zur erwarteten Sharpe-Ratio beitragen, werden im Verhältnis höher gewichtet als diejenigen, die am wenigsten zu diesem Ziel beitragen. Die Sharpe-Ratio misst die Rendite im Verhältnis zu dem eingegangenen Risiko, wobei das Risiko anhand der Volatilität in den 12 Monaten vor der Auswahl gemessen wird.

Die Gewichtung der Wertpapiere in jedem der vier Unterindizes erfolgt anhand der durchschnittlichen Gewichtung der einzelnen Wertpapiere, die mithilfe der vorstehend beschriebenen Gewichtungsmethoden ermittelt wurde.

Diese vier Unterindizes, welche die Grundlage für die Zusammenstellung des Scientific Beta Developed Multi-Beta Multi-Strategy Four-Factor ERC Index bilden, werden anschließend gemäß der „Equal Risk Contribution“-Methode gewichtet, d. h., jeder Unterindex muss im gleichen Maße zum relativen Risikomaß beitragen. Dies wird mithilfe des Tracking Errors im Vergleich zum Benchmark-Universum gemessen, gewichtet nach Marktkapitalisierung.

- Indexprüfung

Die Neugewichtung des Index ist vierteljährlich vorgesehen.

- Indexveröffentlichung

Der Index wird von ERI Scientific Beta („SciBeta“) berechnet und veröffentlicht.

Die offiziellen SciBeta-Indizes werden von SciBeta auf Basis folgender Daten berechnet:

- die offiziellen Schlusskurse der Börsen, an denen die einzelnen Aktien gehandelt werden;
- die WM Reuters Schlusswechsellkurse (16:00 Uhr GMT).

Der Indexwert des Scientific Beta Developed Multi-Beta Multi-Strategy Four-Factor ERC Index ist bei Bloomberg verfügbar. Der Ticker zum Datum des Prospekts ist: SBDXRHMN

Die nachgebildete Wertentwicklung bezieht sich auf den Schlusskurs des Scientific Beta Developed Multi-Beta Multi-Strategy Four-Factor ERC Index

Die SciBeta-Index-Methodik, die Zusammensetzung, die Überprüfungsregeln und weitere Informationen zu den im Index enthaltenen Werten sind auf [scientificbeta.com](http://scientificbeta.com) verfügbar.

## Managementverfahren

Das Engagement im Index wird durch eine direkte Nachbildung erreicht, vornehmlich durch direkte Anlagen in übertragbaren Wertpapieren und/oder anderen zulässigen Vermögenswerten, die die Indexbestandteile repräsentieren, wobei die jeweiligen prozentualen Anteile sehr stark den Anteilen im Index entsprechen.

Der Teilfonds berücksichtigt in seinem Anlageprozess die wichtigsten nachteiligen Auswirkungen von Investitionen auf Nachhaltigkeitsfaktoren, wie im Abschnitt „Nachhaltige Investitionen“ dieses Prospekts näher erläutert. Er hält keine Wertpapiere von Unternehmen, die an der Produktion oder dem Verkauf umstrittener Waffen gemäß Definition im Abschnitt „Nachbildungsmethoden“ beteiligt sind.

Der Teilfonds bezieht die Berücksichtigung ökologisch nachhaltiger Wirtschaftstätigkeiten (wie in der Taxonomie-Verordnung vorgeschrieben) nicht in seinen Verwaltungsprozess ein. Für die Zwecke der Taxonomie-Verordnung ist daher zu beachten, dass die dem Teilfonds zugrunde liegenden Anlagen die EU-Kriterien für ökologisch nachhaltige Wirtschaftstätigkeiten nicht berücksichtigen.

**Deutsches Investmentsteuergesetz:** Mindestens 60 % des Nettoinventarwerts des Teilfonds werden stets in Aktien investiert, die an einer Börse notiert sind oder an einem geregelten Markt gehandelt werden. Aus Gründen der Klarheit wird darauf hingewiesen, dass Anlagen in Immobilieninvestmentgesellschaften (gemäß der Definition dieses Begriffs durch das deutsche Finanzministerium) sowie in OGAW oder OGA in diesem Prozentsatz nicht enthalten sind.

### Tracking Error

Der Tracking Error misst die Volatilität der Differenz zwischen der Rendite des Teilfonds und der Rendite des Index. Es wird erwartet, dass der Teilfonds bei normalen Marktbedingungen die Wertentwicklung des Index mit einem Tracking Error von höchstens 1 % abbildet. Die zur Berechnung des Tracking Errors des Teilfonds verwendete Rendite wird vor Anwendung eines Swing-Pricing-Mechanismus ermittelt.

### Techniken und Instrumente auf Wertpapiere und Derivate

Zur Bewältigung der Zu- und Abflüsse sowie bestimmter lokaler Marktmerkmale (Marktzugang, Liquidität, lokale Steuern) kann der Anlageverwalter die direkte Nachbildung mit einer Nachbildung über Derivate, beispielsweise Futures, verbinden. Im Falle einer derartigen Nachbildung kann der Teilfonds Einlagen halten, während er gleichzeitig vollständig im Index engagiert ist.

Der Teilfonds kann zum Zwecke eines effizienten Portfoliomanagements beliebige Techniken und Instrumente für ein effizientes Portfoliomanagement im Zusammenhang mit übertragbaren Wertpapieren und Geldmarktinstrumenten verwenden, darunter Wertpapierleihgeschäfte, Pensionsgeschäfte und umgekehrte Pensionsgeschäfte, wie in den Abschnitten „Techniken und Instrumente für Wertpapierfinanzierungsgeschäfte“ und „Nachbildungsmethoden“ in diesem Prospekt beschrieben. Diese Techniken und Instrumente können insbesondere eingesetzt werden, um zusätzliche Erträge zu erwirtschaften.

Die maximalen und die erwarteten Anteile am Vermögen des Teilfonds, die Gegenstand von Wertpapierfinanzierungsgeschäften (SFT) und Total Return Swaps (TRS) sein können, sind in der Tabelle „NUTZUNG VON WERTPAPIERFINANZIERUNGSGESCHÄFTEN UND TOTAL RETURN SWAPS“ angegeben.

**Basiswährung des Teilfonds:** Euro

### Anlageverwalter

Amundi Asset Management

## Hauptrisiken

Weitere Informationen unter „Risikobeschreibungen“.

### RISIKEN BEI NORMALEN MARKTBEDINGUNGEN

Der Fonds weist aufgrund seines Engagements in den Aktienmärkten eine hohe Volatilität auf.

Währung	Markt
Derivate	Aktien von klein- und mittelkapitalisierten
Aktien	Unternehmen
Indexnachbildung	Stil
Investmentfonds	Nachhaltigkeit
Management	Einsatz von Techniken und Instrumenten

### RISIKEN BEI UNGEWÖHNLICHEN MARKTBEDINGUNGEN

Kontrahent	Liquidität
Betrieblich	Standardpraktiken

**Risikomanagementverfahren**      Verpflichtung

## Planung Ihrer Anlage

Geeignet für Anleger, die die Risiken des Teilfonds verstehen und eine Anlage für mindestens 5 Jahre planen.

Der Teilfonds kann für Anleger attraktiv sein, die:

- an einem langfristigen Wachstum ihrer Anlage interessiert sind
- die Nachbildung der Wertentwicklung des Index anstreben und gleichzeitig die damit verbundenen Risiken und Volatilitäten akzeptieren
- an einem langfristigen Wachstum ihrer Anlage interessiert sind und dabei ihr Portfolio mit einem auf „Smart Beta“ ausgerichteten Aktienengagement in Industrieländern diversifizieren möchten.

**Geschäftstag** Jeder Tag, an dem die Euronext Paris uneingeschränkt geöffnet ist.

**Handelstag** Anforderungen, die an einem Geschäftstag bis 14:00 Uhr MEZ eingehen und angenommen werden, werden in der Regel zum Nettoinventarwert des ersten folgenden Tages bearbeitet, der auch auf dem US-Markt ein Bankgeschäftstag ist.

Die Abrechnung der Transaktionen erfolgt innerhalb von zwei Geschäftstagen nach dem entsprechenden Handelstag.

Darüber hinaus können technische Nettoinventarwerte („T-NIW“) für jeden Kalendertag (ausgenommen Samstage und Sonntage), der weder ein Geschäftstag noch ein Handelstag ist, berechnet und veröffentlicht werden. Diese T-NIW sind lediglich Richtwerte und bilden nicht die Grundlage für den Kauf, den Umtausch, die Rücknahme und/oder die Übertragung von Anteilen.

**Tag der NIW-Veröffentlichung:** **Handelstag +1**

**Umtausch in/aus dem Teilfonds** Zulässig

## HAUPT-ANTEILSKLASSEN UND GEBÜHREN

Anteilstklasse	Währung	Mindesterszeichnung*	Gebühren für Anteilstransaktionen		Jährliche Gebühren	
			Kauf (max.)	Umtausch (max.)	Management (max.)	Verwaltung (max.)
AE	EUR	-	4,50 %	1,00 %	0,36 %	0,14 %
IE	EUR	USD 500.000	2,50 %	1,00 %	0,11 %	0,14 %
UCITS ETF DR - EUR	EUR	USD 1.000.000	3,00 %	1,00 %	0,30 %	0,10 %
UCITS ETF DR - USD	USD	USD 1.000.000	3,00 %	1,00 %	0,30 %	0,10 %

Siehe Abschnitt „Erläuterungen zu den Kosten für die Teilfonds“ im Prospekt. Möglicherweise sind weitere Anteilstklassen erhältlich. Eine aktuelle Liste der verfügbaren Klassen finden Sie auf [amundi.lu/amundi-index-solutions](http://amundi.lu/amundi-index-solutions).

\* Diese Mindestbeträge werden in USD oder dem entsprechenden Betrag in der Währung der jeweiligen Anteilstklasse angewendet.

## Haftungsausschluss des Indexanbieters

DER HIER GENANNTEN SCIENTIFIC BETA DEVELOPED MULTI-BETA MULTI-STRATEGY FOUR-FACTOR ERC (DER „STRATEGIE-INDEX“) IST EIGENTUM DER EDHEC RISK INSTITUTE ASIA LTD („ERIA“) UND WURDE ZUR VERWENDUNG IN VERBINDUNG MIT DEM AMUNDI INDEX EQUITY GLOBAL MULTI SMART ALLOCATION SCIENTIFIC BETA IM RAHMEN DER ERI SCIENTIFIC BETA-AKTIVITÄT LIZENZIERT. DER STRATEGIE-INDEX WIRD VON ERI SCIENTIFIC BETA AUF DER GRUNDLAGE DER EDHEC-RISK INSTITUTE-METHODE BERECHNET.

JEDE PARTEI BESTÄTIGT UND ERKLÄRT SICH DAMIT EINVERSTANDEN, DASS DER AMUNDI INDEX EQUITY GLOBAL MULTI SMART ALLOCATION SCIENTIFIC BETA VON ERIA WEDER GESPONSERT NOCH UNTERSTÜTZT WIRD. ERIA GIBT KEINERLEI ZUSICHERUNG, WEDER AUSDRÜCKLICH NOCH STILLSCHWEIGEND, UND LEHNT HIERMIT AUSDRÜCKLICH JEGLICHE GARANTIE (INSBESONDERE FÜR DIE MARKTGÄNGIGKEIT ODER EIGNUNG FÜR EINEN BESTIMMTEN ZWECK ODER EINSATZ) HINSICHTLICH DES STRATEGIE-INDEX ODER DARIN ENTHALTENER DATEN AB UND ÜBERNIMMT INSBESONDERE KEINERLEI GARANTIE FÜR DIE QUALITÄT, RICHTIGKEIT UND/ODER VOLLSTÄNDIGKEIT DES STRATEGIE-INDEX ODER DARIN ENTHALTENER DATEN, DIE DURCH DIE NUTZUNG DES STRATEGIE-INDEX UND/ODER DIE ZUSAMMENSETZUNG DES STRATEGIE-INDEX ZU EINEM BESTIMMTEN ZEITPUNKT AN EINEM BESTIMMTEN TAG ODER ANDERWEITIG ERZIELTEN ERGEBNISSE UND/ODER DIE BONITÄT EINER GESELLSCHAFT ODER DIE WAHRSCHEINLICHKEIT DES EINTRETENS EINES KREDITEREIGNISSES ODER EINES VERGLEICHBAREN EREIGNISSES (WIE AUCH IMMER DEFINIERT) HINSICHTLICH EINER VERPFLICHTUNG IN BEZUG AUF DEN STRATEGIE-INDEX ZU EINEM BESTIMMTEN ZEITPUNKT AN EINEM BESTIMMTEN TAG ODER ANDERWEITIG. ERIA HAFTET NICHT (WEDER AUS FAHRLÄSSIGEM NOCH AUS ANDEREM VERHALTEN) GEGENÜBER PARTEIEN ODER ANDEREN PERSONEN FÜR FEHLER IM STRATEGIE-INDEX, UND ERIA IST NICHT VERPFLICHTET, DIE PARTEIEN ODER ANDERE PERSONEN AUF DARIN ENTHALTENE FEHLER HINZUWEISEN. ERIA GIBT KEINERLEI ZUSICHERUNG, WEDER AUSDRÜCKLICH NOCH STILLSCHWEIGEND, HINSICHTLICH DER RATSAMKEIT DES KAUFES ODER VERKAUFES DES AMUNDI INDEX EQUITY GLOBAL MULTI SMART ALLOCATION SCIENTIFIC BETA, DER FÄHIGKEIT DES STRATEGIE-INDEX ZUR NACHBILDUNG ENTSPRECHENDER MARKTENTWICKLUNGEN ODER ANDERWEITIG IN ZUSAMMENHANG MIT DEM STRATEGIE-INDEX, EINER DIESBEZÜGLICHEN TRANSAKTION, EINEM DIESBEZÜGLICHEN PRODUKT ODER DER ÜBERNAHME DAMIT VERBUNDENER RISIKEN. ERIA IST NICHT VERPFLICHTET, BEI DER ERMITTLUNG, ZUSAMMENSTELLUNG ODER BERECHNUNG DES STRATEGIE-INDEX DIE ANFORDERUNGEN EINER PARTEI ZU BERÜCKSICHTIGEN. WEDER EINE PARTEI, DIE ANTEILE DES AMUNDI INDEX EQUITY GLOBAL MULTI SMART ALLOCATION SCIENTIFIC BETA KAUFTE ODER VERKAUFTE, NOCH ERIA HAFTEN GEGENÜBER EINER PARTEI FÜR HANDLUNGEN ODER UNTERLASSUNGEN DURCH ERIA IN VERBINDUNG MIT DER ERMITTLUNG, ANPASSUNG, BERECHNUNG ODER PFLEGE DES STRATEGIE-INDEX.

## Anlageziel und Anlagepolitik

### Ziel

Nachbildung der Wertentwicklung des FTSE EPRA/NAREIT Developed Index (der „Index“) und Minimierung des Tracking Errors zwischen dem Nettoinventarwert des Teilfonds und der Wertentwicklung des Index.

### Beschreibung des Index

- Allgemeine Beschreibung des Index

Der FTSE EPRA/NAREIT Developed Index ist ein Aktienindex, der die börsennotierten Immobiliengesellschaften und REITS weltweit repräsentiert.

Der Index ist ein Netto-Gesamtertragsindex: die von den Indexbestandteilen gezahlten Dividenden nach Abzug der Steuern sind in der Indexrendite enthalten.

- Indexwährung: Euro
- Indexzusammensetzung

Jede im Index enthaltene Aktie wird anhand des Umfangs ihrer Kapitalisierung gewichtet, bereinigt um den Streubesitz.

- Indexprüfung

Die Neugewichtung des Index ist vierteljährlich vorgesehen.

- Indexveröffentlichung

Der Index wird von FTSE („FTSE“) berechnet und veröffentlicht.

Die offiziellen FTSE-Indizes werden von FTSE auf Basis folgender Daten berechnet:

- die offiziellen Schlusskurse der Börsen, an denen die einzelnen Aktien gehandelt werden;
- die WM Reuters Schlusswechselkurse (16:00 Uhr GMT).

Der Indexwert des FTSE EPRA/NAREIT Developed Index ist bei Bloomberg verfügbar. Der Ticker zum Datum des Prospekts ist: TRNGLE

Die nachgebildete Wertentwicklung bezieht sich auf den Schlusskurs des FTSE EPRA/NAREIT Developed Index.

Die FTSE-Index-Methodik, die Zusammensetzung, die Überprüfungsregeln und weitere Informationen zu den im Index enthaltenen Werten sind auf [ftse.com](http://ftse.com) verfügbar.

(1) Dieser Teilfonds ist kein indexnachbildender Teilfonds im Sinne von Artikel 44 des Gesetzes vom 17. Dezember 2010

## Managementverfahren

Das Engagement im Index wird durch eine direkte Nachbildung erreicht, vornehmlich durch direkte Anlagen in übertragbaren Wertpapieren und/oder anderen zulässigen Vermögenswerten, die die Indexbestandteile repräsentieren, wobei die jeweiligen prozentualen Anteile sehr stark den Anteilen im Index entsprechen.

Der Teilfonds berücksichtigt in seinem Anlageprozess die wichtigsten nachteiligen Auswirkungen von Investitionen auf Nachhaltigkeitsfaktoren, wie im Abschnitt „Nachhaltige Investitionen“ dieses Prospekts näher erläutert. Er hält keine Wertpapiere von Unternehmen, die an der Produktion oder dem Verkauf umstrittener Waffen gemäß Definition im Abschnitt „Nachbildungsmethoden“ beteiligt sind.

Der Teilfonds bezieht die Berücksichtigung ökologisch nachhaltiger Wirtschaftstätigkeiten (wie in der Taxonomie-Verordnung vorgeschrieben) nicht in seinen Verwaltungsprozess ein. Für die Zwecke der Taxonomie-Verordnung ist daher zu beachten, dass die dem Teilfonds zugrunde liegenden Anlagen die EU-Kriterien für ökologisch nachhaltige Wirtschaftstätigkeiten nicht berücksichtigen.

### Tracking Error

Der Tracking Error misst die Volatilität der Differenz zwischen der Rendite des Teilfonds und der Rendite des Index. Es wird erwartet, dass der Teilfonds bei normalen Marktbedingungen die Wertentwicklung des Index mit einem Tracking Error von höchstens 1 % abbildet. Die zur Berechnung des Tracking Errors des Teilfonds verwendete Rendite wird vor Anwendung eines Swing-Pricing-Mechanismus ermittelt.

### Techniken und Instrumente auf Wertpapiere und Derivate

Zur Bewältigung der Zu- und Abflüsse sowie bestimmter lokaler Marktmerkmale (Marktzugang, Liquidität, lokale Steuern) kann der Anlageverwalter die direkte Nachbildung mit einer Nachbildung über Derivate, beispielsweise Futures, verbinden. Im Falle einer derartigen Nachbildung kann der Teilfonds Einlagen halten, während er gleichzeitig vollständig im Index engagiert ist.

Der Teilfonds kann zum Zwecke eines effizienten Portfoliomanagements beliebige Techniken und Instrumente für ein effizientes Portfoliomanagement im Zusammenhang mit übertragbaren Wertpapieren und Geldmarktinstrumenten verwenden, darunter Wertpapierleihgeschäfte, Pensionsgeschäfte und umgekehrte Pensionsgeschäfte, wie in den Abschnitten „Techniken und Instrumente für Wertpapierfinanzierungsgeschäfte“ und „Nachbildungsmethoden“ in diesem Prospekt beschrieben. Diese Techniken und Instrumente können insbesondere eingesetzt werden, um zusätzliche Erträge zu erwirtschaften.

Die maximalen und die erwarteten Anteile am Vermögen des Teilfonds, die Gegenstand von Wertpapierfinanzierungsgeschäften (SFT) und Total Return Swaps (TRS) sein können, sind in der Tabelle „NUTZUNG VON WERTPAPIERFINANZIERUNGSGESCHÄFTEN UND TOTAL RETURN SWAPS“ angegeben.

**Basiswährung des Teilfonds:** Euro

### Anlageverwalter

Amundi Asset Management

## Hauptrisiken

Weitere Informationen unter „Risikobeschreibungen“.

### RISIKEN BEI NORMALEN MARKTBEDINGUNGEN

Der Fonds weist aufgrund seines Engagements in den Aktienmärkten eine hohe Volatilität auf.

Währung	Management
Derivate	Markt
Aktien	Anlagen in Immobilien
Indexnachbildung	Nachhaltigkeit
Investmentfonds	Einsatz von Techniken und Instrumenten

Liquidität des Notierungsmarkts (ETF-Anteilsklasse)

### RISIKEN BEI UNGEWÖHNLICHEN MARKTBEDINGUNGEN

Kontrahent	Liquidität
Betrieblich	Standardpraktiken

### Risikomanagementverfahren

Verpflichtung

## Planung Ihrer Anlage

Geeignet für Anleger, die die Risiken des Teilfonds verstehen und eine Anlage für mindestens 5 Jahre planen.

Der Teilfonds kann für Anleger attraktiv sein, die:

- an einem langfristigen Wachstum ihrer Anlage interessiert sind
- die Nachbildung der Wertentwicklung des Index anstreben und gleichzeitig die damit verbundenen Risiken und Volatilitäten akzeptieren

**Geschäftstag** Jeder Tag, an dem die Euronext Paris uneingeschränkt geöffnet ist.

**Handelstag** Anforderungen, die an einem Geschäftstag bis 14:00 Uhr MEZ eingehen und angenommen werden, werden in der Regel zum Nettoinventarwert des ersten folgenden Tages bearbeitet, der auch auf dem US-Markt ein Bankgeschäftstag ist.

Die Abrechnung der Transaktionen erfolgt innerhalb von zwei Geschäftstagen nach dem entsprechenden Handelstag.

Darüber hinaus können technische Nettoinventarwerte („T-NIW“) für jeden Kalendertag (ausgenommen Samstage und Sonntage), der weder ein Geschäftstag noch ein Handelstag ist, berechnet und veröffentlicht werden. Diese T-NIW sind lediglich Richtwerte und bilden nicht die Grundlage für den Kauf, den Umtausch, die Rücknahme und/oder die Übertragung von Anteilen.

**Tag der NIW-Veröffentlichung:** **Handelstag +1**

**Umtausch in/aus dem Teilfonds** Zulässig

## HAUPT-ANTEILSKLASSEN UND GEBÜHREN

Anteilsklasse	Währung	Mindesterszeichnung*	Gebühren für Anteilstransaktionen		Jährliche Gebühren	
			Kauf (max.)	Umtausch (max.)	Management (max.)	Verwaltung (max.)
AE	EUR	-	4,50 %	1,00 %	0,15 %	0,19 %
IE	EUR	USD 500.000	2,50 %	1,00 %	0,10 %	0,14 %
UCITS ETF DR	EUR	USD 1.000.000	3,00 %*	1,00 %	0,10 %	0,14 %

Siehe Abschnitt „Erläuterungen zu den Kosten für die Teilfonds“ im Prospekt. Möglicherweise sind weitere Anteilsklassen erhältlich. Eine aktuelle Liste der verfügbaren Klassen finden Sie auf [amundi.lu/amundi-index-solutions](http://amundi.lu/amundi-index-solutions).

\* Diese Mindestbeträge werden in USD oder dem entsprechenden Betrag in der Währung der jeweiligen Anteilsklasse angewendet.

## Haftungsausschluss des Indexanbieters

DER AMUNDI INDEX FTSE EPRA NAREIT GLOBAL WIRD IN KEINER WEISE VON FTSE INTERNATIONAL LIMITED („FTSE“), DER LONDON STOCK EXCHANGE PLC (DIE „BÖRSE“) ODER VON THE FINANCIAL TIMES LIMITED („FT“) (GEMEINSAM ALS DIE „LIZENZGEBENDEN PARTEIEN“ BEZEICHNET) GESPONSERT, UNTERSTÜTZT, VERKAUFT ODER GEFÖRDERT, UND DIE LIZENZGEBENDEN PARTEIEN ÜBERNEHMEN WEDER AUSDRÜCKLICH NOCH STILLSCHWEIGEND GEWÄHRLEISTUNG ODER HAFTUNG IN BEZUG AUF DIE ERGEBNISSE, DIE AUS DER VERWENDUNG DES FTSE EPRA/NAREIT DEVELOPED INDEX (DER „INDEX“) UND/ODER DEM INDEXSTAND ZU EINER BESTIMMTEN ZEIT AN EINEM BESTIMMTEN TAG ODER ANDERWEITIG RESULTIEREN. DER INDEX WIRD VON FTSE ZUSAMMENGESTELLT UND BERECHNET. DIE LIZENZGEBENDEN PARTEIEN HAFTEN (BEI FAHRLÄSSIGKEIT ODER AUS ANDERWEITIGEN GRÜNDEN) GEGENÜBER NIEMANDEM FÜR FEHLER IM INDEX, UND SIE SIND IN KEINER WEISE VERPFLICHTET, AUF FEHLER IRGENDWELCHER ART IM INDEX HINZUWEISEN. „FTSE®“, „FT-SE®“, „FOOTSIE®“, „FTSE4GOOD®“ UND „TECHMARK®“ SIND MARKEN DER BÖRSE UND VON FT UND WERDEN VON FTSE UNTER LIZENZ VERWENDET. „ALL-WORLD®“, „ALL-SHARE®“ UND „ALL-SMALL®“ SIND MARKEN VON FTSE.

## Anlageziel und Anlagepolitik

### Ziel

Nachbildung der Wertentwicklung des MSCI Emerging Markets Index (der „Index“) und Minimierung des Tracking Errors zwischen dem Nettoinventarwert des Teilfonds und der Wertentwicklung des Index.

### Beschreibung des Index

- Allgemeine Beschreibung des Index

Der MSCI Emerging Markets Index ist ein Aktienindex, der die Märkte großer und mittlerer Kapitalisierung von 23 Schwellenländern repräsentiert.

Der Index ist ein Netto-Gesamtertragsindex: die von den Indexbestandteilen gezahlten Dividenden nach Abzug der Steuern sind in der Indexrendite enthalten.

- Indexwährung: US-Dollar
- Indexzusammensetzung

Jede im Index enthaltene Aktie wird anhand des Umfangs ihrer Kapitalisierung gewichtet, bereinigt um den Streubesitz.

- Indexprüfung

Die Neugewichtung des Index ist vierteljährlich vorgesehen.

- Indexveröffentlichung

Der Index wird von MSCI („MSCI“) berechnet und veröffentlicht.

Die offiziellen MSCI-Indizes werden von MSCI auf Basis folgender Daten berechnet:

- die offiziellen Schlusskurse der Börsen, an denen die einzelnen Aktien gehandelt werden;
- die WM Reuters Schlusswechselkurse (16:00 Uhr GMT).

Der Indexwert des MSCI Emerging Markets Index ist bei Bloomberg verfügbar. Der Ticker zum Datum des Prospekts ist: NDUEEGF

Die nachgebildete Wertentwicklung bezieht sich auf den Schlusskurs des MSCI Emerging Markets Index.

Die MSCI-Index-Methodik, die Zusammensetzung, die Überprüfungsregeln und weitere Informationen zu den im Index enthaltenen Werten sind auf [msci.com](http://msci.com) verfügbar.

## Managementverfahren

Das Engagement im Index wird durch eine direkte Nachbildung erreicht, vornehmlich durch direkte Anlagen in übertragbaren Wertpapieren und/oder anderen zulässigen Vermögenswerten, die die Indexbestandteile repräsentieren, wobei die jeweiligen prozentualen Anteile sehr stark den Anteilen im Index entsprechen.

Der Teilfonds berücksichtigt in seinem Anlageprozess die wichtigsten nachteiligen Auswirkungen von Investitionen auf Nachhaltigkeitsfaktoren, wie im Abschnitt „Nachhaltige Investitionen“ dieses Prospekts näher erläutert. Er hält keine Wertpapiere von Unternehmen, die an der Produktion oder dem Verkauf umstrittener Waffen gemäß Definition im Abschnitt „Nachbildungsmethoden“ beteiligt sind.

Der Teilfonds bezieht die Berücksichtigung ökologisch nachhaltiger Wirtschaftstätigkeiten (wie in der Taxonomie-Verordnung vorgeschrieben) nicht in seinen Verwaltungsprozess ein. Für die Zwecke der Taxonomie-Verordnung ist daher zu beachten, dass die dem Teilfonds zugrunde liegenden Anlagen die EU-Kriterien für ökologisch nachhaltige Wirtschaftstätigkeiten nicht berücksichtigen.

**Deutsches Investmentsteuergesetz:** Mindestens 60 % des Nettoinventarwerts des Teilfonds werden stets in Aktien investiert, die an einer Börse notiert sind oder an einem geregelten Markt gehandelt werden. Aus Gründen der Klarheit wird darauf hingewiesen, dass Anlagen in Immobilieninvestmentgesellschaften (gemäß der Definition dieses Begriffs durch das deutsche Finanzministerium) sowie in OGAW oder OGA in diesem Prozentsatz nicht enthalten sind.

### Tracking Error

Der Tracking Error misst die Volatilität der Differenz zwischen der Rendite des Teilfonds und der Rendite des Index. Es wird erwartet, dass der Teilfonds bei normalen Marktbedingungen die Wertentwicklung des Index mit einem Tracking Error von höchstens 2 % abbildet. Die zur Berechnung des Tracking Errors des Teilfonds verwendete Rendite wird vor Anwendung eines Swing-Pricing-Mechanismus ermittelt.

### Techniken und Instrumente auf Wertpapiere und Derivate

Zur Bewältigung der Zu- und Abflüsse sowie bestimmter lokaler Marktmerkmale (Marktzugang, Liquidität, lokale Steuern) kann der Anlageverwalter die direkte Nachbildung mit einer Nachbildung über Derivate, beispielsweise Futures, verbinden. Im Falle einer derartigen Nachbildung kann der Teilfonds Einlagen halten, während er gleichzeitig vollständig im Index engagiert ist.

Der Teilfonds kann zum Zwecke eines effizienten Portfoliomanagements beliebige Techniken und Instrumente für ein effizientes Portfoliomanagement im Zusammenhang mit übertragbaren Wertpapieren und Geldmarktinstrumenten verwenden, darunter Wertpapierleihgeschäfte, Pensionsgeschäfte und umgekehrte Pensionsgeschäfte, wie in den Abschnitten „Techniken und Instrumente für Wertpapierfinanzierungsgeschäfte“ und „Nachbildungsmethoden“ in diesem Prospekt beschrieben. Diese Techniken und Instrumente können insbesondere eingesetzt werden, um zusätzliche Erträge zu erwirtschaften.

Die maximalen und die erwarteten Anteile am Vermögen des Teilfonds, die Gegenstand von Wertpapierfinanzierungsgeschäften (SFT) und Total Return Swaps (TRS) sein können, sind in der Tabelle „NUTZUNG VON WERTPAPIERFINANZIERUNGSGESCHÄFTEN UND TOTAL RETURN SWAPS“ angegeben.

**Basiswährung des Teilfonds:** US-Dollar

### Anlageverwalter

Amundi Asset Management

### Unteranlageverwalter

Amundi Japan Ltd. (Nur asiatischer Teil des Portfolios)

## Haupttrisiken

Weitere Informationen unter „Risikobeschreibungen“.

### RISIKEN BEI NORMALEN MARKTBEDINGUNGEN

Der Fonds weist aufgrund seines Engagements in den Aktienmärkten eine hohe Volatilität auf.

Währung	Investmentfonds
Derivate	Management
Schwellenmarkt	Markt
Aktien	Nachhaltigkeit
Indexnachbildung	Einsatz von Techniken und Instrumenten

Länderrisiko - China

Liquidität des Notierungsmarkts (ETF-Anteilsklasse)

### RISIKEN BEI UNGEWÖHNLICHEN MARKTBEDINGUNGEN

Kontrahent	Liquidität
------------	------------

Betrieblich  
**Risikomanagementverfahren**

Standardpraktiken  
Verpflichtung



## Planung Ihrer Anlage

Geeignet für Anleger, die die Risiken des Teilfonds verstehen und eine Anlage für mindestens 5 Jahre planen.

Der Teilfonds kann für Anleger attraktiv sein, die:

- an einem langfristigen Wachstum ihrer Anlage interessiert sind
- die Nachbildung der Wertentwicklung des Index anstreben und gleichzeitig die damit verbundenen Risiken und Volatilitäten akzeptieren

**Geschäftstag** Jeder Tag, an dem die Euronext Paris uneingeschränkt geöffnet ist.

**Handelstag** Die Bearbeitung von Anträgen, die bis 14:00 Uhr MEZ an einem Geschäftstag eingehen und angenommen werden, erfolgt normalerweise zum Nettoinventarwert des ersten folgenden Tages, der ein Geschäftstag und gleichzeitig ein voller Bankgeschäftstag in Hongkong und in den Märkten von Südkorea oder Taiwan ist. Die Abrechnung der Transaktionen erfolgt innerhalb von zwei Geschäftstagen nach dem entsprechenden Handelstag.

Darüber hinaus können technische Nettoinventarwerte („T-NIW“) für jeden Kalendertag (ausgenommen Samstage und Sonntage), der weder ein Geschäftstag noch ein Handelstag ist, berechnet und veröffentlicht werden. Diese T-NIW sind lediglich Richtwerte und bilden nicht die Grundlage für den Kauf, den Umtausch, die Rücknahme und/oder die Übertragung von Anteilen.

**Tag der NIW-Veröffentlichung:** **Handelstag +1**

**Umtausch in/aus dem Teilfonds** Zulässig

## HAUPT-ANTEILSKLASSEN UND GEBÜHREN

Anteilstklasse	Währung	Mindesterszeichnung*	Gebühren für Anteilstransaktionen		Jährliche Gebühren	
			Kauf (max.)	Umtausch (max.)	Management (max.)	Verwaltung (max.)
AE	EUR	-	4,50 %	1,00 %	0,30 %	0,15 %
IE	EUR	USD 500.000	2,50 %	1,00 %	0,10 %	0,10 %
UCITS ETF DR	EUR	USD 1.000.000	3,00 %	1,00 %	0,10 %	0,10 %
UCITS ETF DR - USD	USD	USD 1.000.000	3,00 %	1,00 %	0,10 %	0,10 %

Siehe Abschnitt „Erläuterungen zu den Kosten für die Teilfonds“ im Prospekt. Möglicherweise sind weitere Anteilstklassen erhältlich. Eine aktuelle Liste der verfügbaren Klassen finden Sie auf [amundi.lu/amundi-index-solutions](http://amundi.lu/amundi-index-solutions).

\* Diese Mindestbeträge werden in USD oder dem entsprechenden Betrag in der Währung der jeweiligen Anteilstklasse angewendet.

## Haftungsausschluss des Indexanbieters

AMUNDI INDEX MSCI EMERGING MARKETS (DER „TEILFONDS“) WIRD VON MSCI INC. NICHT GESPONSERT, UNTERSTÜTZT, VERKAUFT ODER GEFÖRDERT. („MSCI“) ODER IHREN TOCHTERGESELLSCHAFTEN, IHREN INFORMATIONSANBIETERN ODER SONSTIGEN DRITTEN, DIE AN DER ERARBEITUNG, BERECHNUNG ODER ERSTELLUNG EINES MSCI-INDEX BETEILIGT SIND ODER DAMIT IN VERBINDUNG STEHEN (ZUSAMMEN DIE „MSCI-PARTEIEN“), WEDER GESPONSERT NOCH UNTERSTÜTZT, VERKAUFT ODER GEFÖRDERT. DIE MSCI-INDIZES STEHEN IM ALLEINIGEN EIGENTUM DER MSCI UND SIND DIENSTLEISTUNGSMARKEN VON MSCI ODER DEREN TOCHTERGESELLSCHAFTEN. DIE MSCI-INDIZES WURDEN FÜR DEN GEBRAUCH ZU BESTIMMTEN ZWECKEN DURCH AMUNDI LIZENZIERT. KEINE DER MSCI-PARTEIEN MACHT AUSDRÜCKLICHE ODER STILLSCHWEIGENDE ZUSAGEN ODER GIBT EBENSOLCHE GARANTIEEN GEGENÜBER DEM EMITTENTEN ODER DEN INHABERN DIESER TEILFONDS ODER ANDEREN PERSONEN ODER RECHTSSUBJEKTEN HINSICHTLICH DER RATSAMKEIT EINER ANLAGE IN DEN TEILFONDS IM ALLGEMEINEN BZW. IN DIESEN TEILFONDS IM BESONDEREN ODER DER FÄHIGKEIT EINES MSCI-INDEX ZUR NACHBILDUNG DER WERTENTWICKLUNG DES ZUGEHÖRIGEN AKTIENMARKTS. MSCI ODER IHRE TOCHTERGESELLSCHAFTEN SIND DIE LIZENZGEBER BESTIMMTER MARKEN, DIENSTLEISTUNGSMARKEN UND MARKENNAMEN SOWIE DER MSCI-INDIZES, WELCHE VON MSCI OHNE BERÜCKSICHTIGUNG VON AMUNDI ODER DIESER TEILFONDS BZW. DER INHABER DIESER TEILFONDS ODER EINER ANDEREN PERSON BZW. EINES ANDEREN RECHTSSUBJEKTS ERMITTELT, ZUSAMMENGESTELLT UND BERECHNET WERDEN.

KEINE DER MSCI-PARTEIEN IST IN IRGENDWEISER WEISE VERPFLICHTET, DIE ANFORDERUNGEN VON AMUNDI, DER ANTEILINHABER DIESER TEILFONDS ODER EINER ANDEREN PERSON BZW. EINES ANDEREN RECHTSSUBJEKTS BEI DER ERMITTLUNG, ZUSAMMENSTELLUNG ODER BERECHNUNG DER MSCI-INDIZES IN BETRACHT ZU ZIEHEN. DIE MSCI-PARTEIEN SIND WEDER VERANTWORTLICH FÜR DIE FESTLEGUNG DES EMISSIONSZEITPUNKTS, DER KURSE ODER DER ANZAHL DER ZU BEGEBENDEN ANTEILE DIESER TEILFONDS ODER FÜR DIE BESTIMMUNG ODER BERECHNUNG DER GLEICHUNG, AUF DEREN BASIS DER TEILFONDS ZURÜCKGENOMMEN WIRD BZW. DES GEGENWERTS, GEGEN DEN DIESER TEILFONDS ZURÜCKGENOMMEN WIRD, NOCH HABEN DIE MSCI-PARTEIEN DARAN MITGEWIRKT. DES WEITEREN BESTEHT FÜR DIE MSCI-PARTEIEN KEINE VERPFLICHTUNG ODER HAFTUNG GEGENÜBER DEM EMITTENTEN ODER DEN INHABERN DIESER TEILFONDS ODER EINER ANDEREN PERSON BZW. EINES ANDEREN RECHTSSUBJEKTS IN VERBINDUNG MIT DER VERWALTUNG, DER VERMARKTUNG ODER DEM ANGEBOT DIESER TEILFONDS.

FÜR DIE EINBEZIEHUNG IN DIE MSCI-INDIZES UND DEREN BERECHNUNG BENUTZT MSCI ZWAR INFORMATIONEN, DIE NACH ANSICHT VON MSCI AUS ZUVERLÄSSIGEN QUELLEN STAMMEN, DOCH GARANTIERT KEINE DER MSCI-PARTEIEN DIE ECHTHEIT, RICHTIGKEIT BZW. VOLLSTÄNDIGKEIT DER MSCI-INDIZES ODER DER IN IHNEN ENTHALTENEN DATEN, UND SIE ÜBERNEHMEN KEINE DIESBEZÜGLICHE GEWÄHRLEISTUNG. KEINE DER MSCI-PARTEIEN GIBT IRGENDWEISER AUSDRÜCKLICHE ODER STILLSCHWEIGENDE GARANTIE HINSICHTLICH DER ERGEBNISSE, DIE VOM EMITTENTEN DES TEILFONDS, DEN INHABERN DES TEILFONDS ODER EINER ANDEREN PERSON BZW. EINEM ANDEREN RECHTSSUBJEKT AUS DER VERWENDUNG EINES MSCI-INDEX ODER DARIN ENTHALTENER DATEN ZU ERZIELEN SIND. DIE MSCI-PARTEIEN ÜBERNEHMEN KEINE HAFTUNG FÜR ODER IN BEZUG AUF FEHLER, AUSLASSUNGEN ODER UNTERBRECHUNGEN DER MSCI-INDIZES ODER DER IN IHNEN ENTHALTENEN DATEN. DARÜBER HINAUS GIBT KEINE DER MSCI-PARTEIEN AUSDRÜCKLICHE ODER STILLSCHWEIGENDE GEWÄHRLEISTUNGEN IRGENDWEISER ART, UND DIE MSCI-PARTEIEN LEHNEN HIERMIT AUSDRÜCKLICH JEGLICHE GEWÄHRLEISTUNG DER MARKTGÄNGIGKEIT UND DER EIGNUNG FÜR EINEN BESTIMMTEN ZWECK IM HINBLICK AUF MSCI-INDIZES ODER DARIN ENTHALTENE DATEN AB. INSBESONDERE SIND DIE MSCI-PARTEIEN NICHT EINMAL DANN IN IRGENDWEISER WEISE FÜR DIREKTE, INDIREKTE, BESONDERE UND SONSTIGE SCHÄDEN (EINSCHLIESSLICH ENTGANGENER GEWINNE) SOWIE SCHÄDEN DURCH SCHADENSERSATZ MIT STRAFCHARAKTER HAFTBAR, WENN SIE ÜBER DIE MÖGLICHKEIT SOLCHER SCHÄDEN IN KENNTNIS GESETZT WURDEN.

## Anlageziel und Anlagepolitik

### Ziel

Nachbildung der Wertentwicklung des MSCI Europe Index (der „Index“) und Minimierung des Tracking Errors zwischen dem Nettoinventarwert des Teilfonds und der Wertentwicklung des Index.

### Beschreibung des Index

- Allgemeine Beschreibung des Index

Der MSCI Europe Index ist ein Aktienindex, der die Märkte großer und mittlerer Kapitalisierung der 15 entwickelten europäischen Länder repräsentiert.

Der Index ist ein Netto-Gesamtertragsindex: die von den Indexbestandteilen gezahlten Dividenden nach Abzug der Steuern sind in der Indexrendite enthalten.

- Indexwährung: Euro
- Indexzusammensetzung

Jede im Index enthaltene Aktie wird anhand des Umfangs ihrer Kapitalisierung gewichtet, bereinigt um den Streubesitz.

- Indexprüfung

Die Neugewichtung des Index ist vierteljährlich vorgesehen.

- Indexveröffentlichung

Der Index wird von MSCI („MSCI“) berechnet und veröffentlicht.

Die offiziellen MSCI-Indizes werden von MSCI auf Basis folgender Daten berechnet:

- die offiziellen Schlusskurse der Börsen, an denen die einzelnen Aktien gehandelt werden;
- die WM Reuters Schlusswechselkurse (16:00 Uhr GMT).

Der Wert des MSCI Japan Index ist bei Bloomberg verfügbar. Der Ticker zum Datum des Prospekts ist: M7EU

Die nachgebildete Wertentwicklung bezieht sich auf den Schlusskurs des MSCI Europe Index.

Die MSCI-Index-Methodik, die Zusammensetzung, die Überprüfungsregeln und weitere Informationen zu den im Index enthaltenen Werten sind auf [msci.com](http://msci.com) verfügbar.

## Managementverfahren

Das Engagement im Index wird durch eine direkte Nachbildung erreicht, vornehmlich durch direkte Anlagen in übertragbaren Wertpapieren und/oder anderen zulässigen Vermögenswerten, die die Indexbestandteile repräsentieren, wobei die jeweiligen prozentualen Anteile sehr stark den Anteilen im Index entsprechen.

Der Teilfonds berücksichtigt in seinem Anlageprozess die wichtigsten nachteiligen Auswirkungen von Investitionen auf Nachhaltigkeitsfaktoren, wie im Abschnitt „Nachhaltige Investitionen“ dieses Prospekts näher erläutert. Er hält keine Wertpapiere von Unternehmen, die an der Produktion oder dem Verkauf umstrittener Waffen gemäß Definition im Abschnitt „Nachbildungsmethoden“ beteiligt sind.

Der Teilfonds bezieht die Berücksichtigung ökologisch nachhaltiger Wirtschaftstätigkeiten (wie in der Taxonomie-Verordnung vorgeschrieben) nicht in seinen Verwaltungsprozess ein. Für die Zwecke der Taxonomie-Verordnung ist daher zu beachten, dass die dem Teilfonds zugrunde liegenden Anlagen die EU-Kriterien für ökologisch nachhaltige Wirtschaftstätigkeiten nicht berücksichtigen.

**Deutsches Investmentsteuergesetz:** Mindestens 60 % des Nettoinventarwerts des Teilfonds werden stets in Aktien investiert, die an einer Börse notiert sind oder an einem geregelten Markt gehandelt werden. Aus Gründen der Klarheit wird darauf hingewiesen, dass Anlagen in Immobilieninvestmentgesellschaften (gemäß der Definition dieses Begriffs durch das deutsche Finanzministerium) sowie in OGAW oder OGA in diesem Prozentsatz nicht enthalten sind.

### Tracking Error

Der Tracking Error misst die Volatilität der Differenz zwischen der Rendite des Teilfonds und der Rendite des Index. Es wird erwartet, dass der Teilfonds bei normalen Marktbedingungen die Wertentwicklung des Index mit einem Tracking Error von höchstens 1 % abbildet. Die zur Berechnung des Tracking Errors des Teilfonds verwendete Rendite wird vor Anwendung eines Swing-Pricing-Mechanismus ermittelt.

### Techniken und Instrumente auf Wertpapiere und Derivate

Zur Bewältigung der Zu- und Abflüsse sowie bestimmter lokaler Marktmerkmale (Marktzugang, Liquidität, lokale Steuern) kann der Anlageverwalter die direkte Nachbildung mit einer Nachbildung über Derivate, beispielsweise Futures, verbinden. Im Falle einer derartigen Nachbildung kann der Teilfonds Einlagen halten, während er gleichzeitig vollständig im Index engagiert ist.

Der Teilfonds kann zum Zwecke eines effizienten Portfoliomanagements beliebige Techniken und Instrumente für ein effizientes Portfoliomanagement im Zusammenhang mit übertragbaren Wertpapieren und Geldmarktinstrumenten verwenden, darunter Wertpapierleihgeschäfte, Pensionsgeschäfte und umgekehrte Pensionsgeschäfte, wie in den Abschnitten „Techniken und Instrumente für Wertpapierfinanzierungsgeschäfte“ und „Nachbildungsmethoden“ in diesem Prospekt beschrieben. Diese Techniken und Instrumente können insbesondere eingesetzt werden, um zusätzliche Erträge zu erwirtschaften.

Die maximalen und die erwarteten Anteile am Vermögen des Teilfonds, die Gegenstand von Wertpapierfinanzierungsgeschäften (SFT) und Total Return Swaps (TRS) sein können, sind in der Tabelle „NUTZUNG VON WERTPAPIERFINANZIERUNGSGESCHÄFTEN UND TOTAL RETURN SWAPS“ angegeben.

**Basiswährung des Teilfonds:** Euro

### Anlageverwalter

Amundi Asset Management

## Hauptrisiken

Weitere Informationen unter „Risikobeschreibungen“.

### RISIKEN BEI NORMALEN MARKTBEDINGUNGEN

Der Fonds weist aufgrund seines Engagements in den Aktienmärkten eine hohe Volatilität auf.

Währung	Management
Derivate	Markt
Aktien	Nachhaltigkeit
Indexnachbildung	Einsatz von Techniken und
Investmentfonds	Instrumenten
Liquidität des Notierungsmarkts (ETF-Anteilsklasse)	

### RISIKEN BEI UNGEWÖHNLICHEN MARKTBEDINGUNGEN

Kontrahent	Liquidität
Betrieblich	Standardpraktiken
<b>Risikomanagementverfahren</b>	Verpflichtung

## Planung Ihrer Anlage

Geeignet für Anleger, die die Risiken des Teilfonds verstehen und eine Anlage für mindestens 5 Jahre planen.

Der Teilfonds kann für Anleger attraktiv sein, die:

- an einem langfristigen Wachstum ihrer Anlage interessiert sind
- die Nachbildung der Wertentwicklung des Index anstreben und gleichzeitig die damit verbundenen Risiken und Volatilitäten akzeptieren

**Geschäftstag** Jeder Tag, an dem die Euronext Paris uneingeschränkt geöffnet ist.

**Handelstag** Die Bearbeitung von Anträgen, die bis 14:00 MEZ an einem Geschäftstag eingehen und angenommen werden, erfolgt normalerweise zum Nettoinventarwert des ersten Geschäftstages (einschließlich des Geschäftstages, an dem die betreffenden Anträge eingehen), der auch ein voller Bankarbeitstag im Vereinigten Königreich und in Deutschland ist. Die Abrechnung der Transaktionen erfolgt innerhalb von zwei Geschäftstagen nach dem entsprechenden Handelstag.

Darüber hinaus können technische Nettoinventarwerte („T-NIW“) für jeden Kalendertag (ausgenommen Samstage und Sonntage), der weder ein Geschäftstag noch ein Handelstag ist, berechnet und veröffentlicht werden. Diese T-NIW sind lediglich Richtwerte und bilden nicht die Grundlage für den Kauf, den Umtausch, die Rücknahme und/oder die Übertragung von Anteilen.

**Tag der NIW-Veröffentlichung:** Handelstag +1

**Umtausch in/aus dem Teilfonds** Zulässig

## HAUPT-ANTEILSKLASSEN UND GEBÜHREN

Anteilsklasse	Währung	Mindesterzeichnung*	Gebühren für Anteilstransaktionen		Jährliche Gebühren	
			Kauf (max.)	Umtausch (max.)	Management (max.)	Verwaltung (max.)
AE	EUR	-	4,50 %	1,00 %	0,15 %	0,15 %
IE	EUR	USD 500.000	2,50 %	1,00 %	0,10 %	0,05 %
UCITS ETF DR	EUR	USD 1.000.000	3,00 % <sup>*</sup>	1,00 %	0,05 %	0,10 %

Siehe Abschnitt „Erläuterungen zu den Kosten für die Teilfonds“ im Prospekt. Möglicherweise sind weitere Anteilsklassen erhältlich. Eine aktuelle Liste der verfügbaren Klassen finden Sie auf [amundi.lu/amundi-index-solutions](http://amundi.lu/amundi-index-solutions).

\* Diese Mindestbeträge werden in USD oder dem entsprechenden Betrag in der Währung der jeweiligen Anteilsklasse angewendet.

## Haftungsausschluss des Indexanbieters

AMUNDI INDEX MSCI EUROPE (DER „TEILFONDS“) WIRD VON MSCI INC. NICHT GESPONSERT, UNTERSTÜTZT, VERKAUFT ODER GEFÖRDERT. („MSCI“) ODER IHREN TOCHTERGESELLSCHAFTEN, IHREN INFORMATIONSANBIETERN ODER SONSTIGEN DRITTEN, DIE AN DER ERARBEITUNG, BERECHNUNG ODER ERSTELLUNG EINES MSCI-INDEX BETEILIGT SIND ODER DAMIT IN VERBINDUNG STEHEN (ZUSAMMEN DIE „MSCI-PARTEIEN“), WEDER GESPONSERT NOCH UNTERSTÜTZT, VERKAUFT ODER GEFÖRDERT. DIE MSCI-INDIZES STEHEN IM ALLEINIGEN EIGENTUM DER MSCI UND SIND DIENSTLEISTUNGSMARKEN VON MSCI ODER DEREN TOCHTERGESELLSCHAFTEN. DIE MSCI-INDIZES WURDEN FÜR DEN GEBRAUCH ZU BESTIMMTEN ZWECKEN DURCH AMUNDI LIZENZIERT. KEINE DER MSCI-PARTEIEN MACHT AUSDRÜCKLICHE ODER STILLSCHWEIGENDE ZUSAGEN ODER GIBT EBENSOLCHE GARANTIEEN GEGENÜBER DEM EMITTENTEN ODER DEN INHABERN DIESES TEILFONDS ODER ANDEREN PERSONEN ODER RECHTSSUBJEKTEN HINSICHTLICH DER RATSAMKEIT EINER ANLAGE IN DEN TEILFONDS IM ALLGEMEINEN BZW. IN DIESEN TEILFONDS IM BESONDEREN ODER DER FÄHIGKEIT EINES MSCI-INDEX ZUR NACHBILDUNG DER WERTENTWICKLUNG DES ZUGEHÖRIGEN AKTIENMARKTS. MSCI ODER IHRE TOCHTERGESELLSCHAFTEN SIND DIE LIZENZGEBER BESTIMMTER MARKEN, DIENSTLEISTUNGSMARKEN UND MARKENNAMEN SOWIE DER MSCI-INDIZES, WELCHE VON MSCI OHNE BERÜCKSICHTIGUNG VON AMUNDI ODER DIESES TEILFONDS BZW. DER INHABER DIESES TEILFONDS ODER EINER ANDEREN PERSON BZW. EINES ANDEREN RECHTSSUBJEKTS ERMITTELT, ZUSAMMENGESTELLT UND BERECHNET WERDEN.

KEINE DER MSCI-PARTEIEN IST IN IRGENDWEISE VERPFLICHTET, DIE ANFORDERUNGEN VON AMUNDI, DER ANTEILINHABER DIESES TEILFONDS ODER EINER ANDEREN PERSON BZW. EINES ANDEREN RECHTSSUBJEKTS BEI DER ERMITTLUNG, ZUSAMMENSTELLUNG ODER BERECHNUNG DER MSCI-INDIZES IN BETRACHT ZU ZIEHEN. DIE MSCI-PARTEIEN SIND WEDER VERANTWORTLICH FÜR DIE FESTLEGUNG DES EMISSIONSZEITPUNKTS, DER KURSE ODER DER ANZAHL DER ZU BEGEBENDEN ANTEILE DIESES TEILFONDS ODER FÜR DIE BESTIMMUNG ODER BERECHNUNG DER GLEICHUNG, AUF DEREN BASIS DER TEILFONDS ZURÜCKGENOMMEN WIRD BZW. DES GEGENWERTS, GEGEN DEN DIESER TEILFONDS ZURÜCKGENOMMEN WIRD, NOCH HABEN DIE MSCI-PARTEIEN DARAN MITGEWIRKT. DES WEITEREN BESTEHT FÜR DIE MSCI-PARTEIEN KEINE VERPFLICHTUNG ODER HAFTUNG GEGENÜBER DEM EMITTENTEN ODER DEN INHABERN DIESES TEILFONDS ODER EINER ANDEREN PERSON BZW. EINES ANDEREN RECHTSSUBJEKTS IN VERBINDUNG MIT DER VERWALTUNG, DER VERMARKTUNG ODER DEM ANGEBOOT DIESES TEILFONDS.

FÜR DIE EINBEZIEHUNG IN DIE MSCI-INDIZES UND DEREN BERECHNUNG BENUTZT MSCI ZWAR INFORMATIONEN, DIE NACH ANSICHT VON MSCI AUS ZUVERLÄSSIGEN QUELLEN STAMMEN, DOCH GARANTIERT KEINE DER MSCI-PARTEIEN DIE ECHTHEIT, RICHTIGKEIT BZW. VOLLSTÄNDIGKEIT DER MSCI-INDIZES ODER DER IN IHNEN ENTHALTENEN DATEN, UND SIE ÜBERNEHMEN KEINE DIESBEZÜGLICHE GEWÄHRLEISTUNG. KEINE DER MSCI-PARTEIEN GIBT IRGENDWEISE AUSDRÜCKLICHE ODER STILLSCHWEIGENDE GARANTIE HINSICHTLICH DER ERGEBNISSE, DIE VOM EMITTENTEN DES TEILFONDS, DEN INHABERN DES TEILFONDS ODER EINER ANDEREN PERSON BZW. EINEM ANDEREN RECHTSSUBJEKT AUS DER VERWENDUNG EINES MSCI-INDEX ODER DARIN ENTHALTENER DATEN ZU ERZIELEN SIND. DIE MSCI-PARTEIEN ÜBERNEHMEN KEINE HAFTUNG FÜR ODER IN BEZUG AUF FEHLER, AUSLASSUNGEN ODER UNTERBRECHUNGEN DER MSCI-INDIZES ODER DER IN IHNEN ENTHALTENEN DATEN. DARÜBER HINAUS GIBT KEINE DER MSCI-PARTEIEN AUSDRÜCKLICHE ODER STILLSCHWEIGENDE GEWÄHRLEISTUNGEN IRGENDWEISE ART, UND DIE MSCI-PARTEIEN LEHNEN HIERMIT AUSDRÜCKLICH JEGLICHE GEWÄHRLEISTUNG DER MARKTGÄNGIGKEIT UND DER EIGNUNG FÜR EINEN BESTIMMTEN ZWECK IM HINBLICK AUF MSCI-INDIZES ODER DARIN ENTHALTENE DATEN AB. INSBESONDERE SIND DIE MSCI-PARTEIEN NICHT EINMAL DANN IN IRGENDWEISE FÜR DIREKTE, INDIREKTE, BESONDERE UND SONSTIGE SCHÄDEN (EINSCHLIESSLICH ENTGANGENER GEWINNE) SOWIE SCHÄDEN DURCH SCHADENSERSATZ MIT STRAFCHARAKTER HAFTBAR, WENN SIE ÜBER DIE MÖGLICHKEIT SOLCHER SCHÄDEN IN KENNTNIS GESETZT WURDEN.

# AMUNDI INDEX MSCI JAPAN

(Mit Wirkung zum 20.01.2023 Umgestaltung und Umbenennung in AMUNDI MSCI JAPAN ESG CLIMATE NET ZERO AMBITION CTB)

## Anlageziel und Anlagepolitik

### Ziel

Das Ziel besteht darin, die Wertentwicklung des MSCI Japan (der „Index“) nachzubilden und den Tracking Error zwischen dem Nettoinventarwert des Teilfonds und der Wertentwicklung des Index zu minimieren.

### Beschreibung des Index

- Allgemeine Beschreibung des Index

Der MSCI Japan Index ist ein Aktienindex, der die Segmente großer und mittlerer Kapitalisierung des japanischen Marktes repräsentiert.

Der Index ist ein Netto-Gesamtertragsindex: die von den Indexbestandteilen gezahlten Dividenden nach Abzug der Steuern sind in der Indexrendite enthalten.

- Indexwährung: Japanischer Yen
- Indexzusammensetzung

Jede im Index enthaltene Aktie wird anhand des Umfangs ihrer Kapitalisierung gewichtet, bereinigt um den Streubesitz.

- Indexprüfung

Die Neugewichtung des Index ist vierteljährlich vorgesehen.

- Indexveröffentlichung

Der Index wird von MSCI („MSCI“) berechnet und veröffentlicht.

Die offiziellen MSCI-Indizes werden auf Basis folgender Daten berechnet:

- die offiziellen Schlusskurse der Börsen, an denen die einzelnen Aktien gehandelt werden;
- die WM Reuters Schlusswechsellkurse (16:00 Uhr GMT).

Der Wert des MSCI Japan ist über Bloomberg abrufbar. Der Ticker zum Datum des Prospekts ist: NDDLJN

Die nachgebildete Wertentwicklung bezieht sich auf den Schlusskurs des MSCI Japan.

Die MSCI-Index-Methodik, die Zusammensetzung, die Überprüfungsregeln und weitere Informationen zu den im Index enthaltenen Werten sind auf [msci.com](https://www.msci.com) verfügbar.

## Managementverfahren

Das Engagement im Index wird durch eine direkte Nachbildung erreicht, vornehmlich durch direkte Anlagen in übertragbaren Wertpapieren und/oder anderen zulässigen Vermögenswerten, die die Indexbestandteile repräsentieren, wobei die jeweiligen prozentualen Anteile sehr stark den Anteilen im Index entsprechen.

Der Teilfonds integriert keine Nachhaltigkeitsrisiken und berücksichtigt bei seinem Anlageprozess keine wesentlichen negativen Auswirkungen von Anlagen auf Nachhaltigkeitsfaktoren, da sein Ziel darin besteht, die Performance einer Benchmark, die solche Risiken in ihrer Methodik nicht berücksichtigt, so genau wie möglich nachzubilden.

Der Teilfonds bezieht die Berücksichtigung ökologisch nachhaltiger Wirtschaftstätigkeiten (wie in der Taxonomie-Verordnung vorgeschrieben) nicht in seinen Verwaltungsprozess ein. Für die Zwecke der Taxonomie-Verordnung ist daher zu beachten, dass die dem Teilfonds zugrunde liegenden Anlagen die EU-Kriterien für ökologisch nachhaltige Wirtschaftstätigkeiten nicht berücksichtigen.

**Deutsches Investmentsteuergesetz:** Mindestens 60 % des Nettoinventarwerts des Teilfonds werden stets in Aktien investiert, die an einer Börse notiert sind oder an einem geregelten Markt gehandelt werden. Aus Gründen der Klarheit wird darauf hingewiesen, dass Anlagen in Immobilieninvestmentgesellschaften (gemäß der Definition dieses Begriffs durch das deutsche Finanzministerium) sowie in OGAW oder OGA in diesem Prozentsatz nicht enthalten sind.

### Tracking Error

Der Tracking Error misst die Volatilität der Differenz zwischen der Rendite des Teilfonds und der Rendite des Index. Es wird erwartet, dass der Teilfonds bei normalen Marktbedingungen die Wertentwicklung des Index mit einem Tracking Error von höchstens 1 % abbildet. Die zur Berechnung des Tracking Errors des Teilfonds verwendete Rendite wird vor Anwendung eines Swing-Pricing-Mechanismus ermittelt.

### Techniken und Instrumente auf Wertpapiere und Derivate

Zur Bewältigung der Zu- und Abflüsse sowie bestimmter lokaler Marktmerkmale (Marktzugang, Liquidität, lokale Steuern) kann der Anlageverwalter die direkte Nachbildung mit einer Nachbildung über Derivate, beispielsweise Futures, verbinden. Im Falle einer derartigen Nachbildung kann der Teilfonds Einlagen halten, während er gleichzeitig vollständig im Index engagiert ist.

Der Teilfonds kann zum Zwecke eines effizienten Portfoliomanagements beliebige Techniken und Instrumente für ein effizientes Portfoliomanagement im Zusammenhang mit übertragbaren Wertpapieren und Geldmarktinstrumenten verwenden, darunter Wertpapierleihgeschäfte, Pensionsgeschäfte und umgekehrte Pensionsgeschäfte, wie in den Abschnitten „Techniken und Instrumente für Wertpapierfinanzierungsgeschäfte“ und „Nachbildungsmethoden“ in diesem Prospekt beschrieben. Diese Techniken und Instrumente können insbesondere eingesetzt werden, um zusätzliche Erträge zu erwirtschaften.

Die maximalen und die erwarteten Anteile am Vermögen des Teilfonds, die Gegenstand von Wertpapierfinanzierungsgeschäften (SFT) und Total Return Swaps (TRS) sein können, sind in der Tabelle „NUTZUNG VON WERTPAPIERFINANZIERUNGSGESCHÄFTEN UND TOTAL RETURN SWAPS“ angegeben.

**Basiswährung des Teilfonds:** Japanischer Yen

### Anlageverwalter

Amundi Japan Ltd

## Hauptrisiken

Weitere Informationen unter „Risikobeschreibungen“.

### RISIKEN BEI NORMALEN MARKTBEDINGUNGEN

Der Fonds weist aufgrund seines Engagements in den Aktienmärkten eine hohe Volatilität auf.

Währung	Management
Derivate	Markt
Aktien	Nachhaltigkeit
Indexnachbildung	Einsatz von Techniken und Instrumenten
Investmentfonds	
Liquidität des Notierungsmarkts (ETF-Anteilsklasse)	

### RISIKEN BEI UNGEWÖHNLICHEN MARKTBEDINGUNGEN

Risikomanagementverfahren	Liquidität
	Verpflichtung

## Planung Ihrer Anlage

Geeignet für Anleger, die die Risiken des Teilfonds verstehen und eine Anlage für mindestens 5 Jahre planen.

Der Teilfonds kann für Anleger attraktiv sein, die:

- an einem langfristigen Wachstum ihrer Anlage interessiert sind
- die Nachbildung der Wertentwicklung des Index anstreben und gleichzeitig die damit verbundenen Risiken und Volatilitäten akzeptieren

**Geschäftstag** Jeder Tag, an dem die Euronext Paris uneingeschränkt geöffnet ist.

**Handelstag** Die Bearbeitung von Anträgen, die bis 14:00 Uhr MEZ an einem Geschäftstag eingehen und angenommen werden, erfolgt normalerweise zum Nettoinventarwert des ersten folgenden Tages, der auch auf dem japanischen Markt ein voller Bankgeschäftstag ist. Die Abrechnung der Transaktionen erfolgt innerhalb von zwei Geschäftstagen nach dem entsprechenden Handelstag.

Darüber hinaus können technische Nettoinventarwerte („T-NIW“) für jeden Kalendertag (ausgenommen Samstage und Sonntage), der weder ein Geschäftstag noch ein Handelstag ist, berechnet und veröffentlicht werden. Diese T-NIW sind lediglich Richtwerte und bilden nicht die Grundlage für den Kauf, den Umtausch, die Rücknahme und/oder die Übertragung von Anteilen.

**Tag der** **Handelstag +1**

**NIW-Veröffentlichung:**

**Umtausch in/aus dem** Zulässig  
**Teilfonds**

## HAUPT-ANTEILSKLASSEN UND GEBÜHREN

Anteilkategorie	Währung	Mindestzeichnung*	Gebühren für Anteilstransaktionen		Jährliche Gebühren	
			Kauf (max.)	Umtausch (max.)	Management (max.)	Verwaltung (max.)
AE	EUR	-	4,50 %	1,00 %	0,15 %	0,15 %
IE	EUR	USD 500.000	2,50 %	1,00 %	0,10 %	0,05 %
UCITS ETF - HEDGED EUR	EUR	USD 1.000.000	3,00 %	1,00 %	0,10 %	0,10 %
UCITS ETF DR - EUR	EUR	USD 1.000.000	3,00 %	1,00 %	%	%

Siehe Abschnitt „Erläuterungen zu den Kosten für die Teilfonds“ im Prospekt. Möglicherweise sind weitere Anteilklassen erhältlich. Eine aktuelle Liste der verfügbaren Klassen finden Sie auf [amundi.lu/amundi-index-solutions](http://amundi.lu/amundi-index-solutions).

\* Diese Mindestbeträge werden in USD oder dem entsprechenden Betrag in der Währung der jeweiligen Anteilkategorie angewendet.

## Haftungsausschluss des Indexanbieters

AMUNDI INDEX MSCI JAPAN (DER „TEILFONDS“) WIRD VON MSCI INC. NICHT GESPONSERT, UNTERSTÜTZT, VERKAUFT ODER GEFÖRDERT. („MSCI“) ODER IHREN TOCHTERGESELLSCHAFTEN, IHREN INFORMATIONSANBIETERN ODER SONSTIGEN DRITTEN, DIE AN DER ERARBEITUNG, BERECHNUNG ODER ERSTELLUNG EINES MSCI-INDEX BETEILIGT SIND ODER DAMIT IN VERBINDUNG STEHEN (ZUSAMMEN DIE „MSCI-PARTEIEN“), WEDER GESPONSERT NOCH UNTERSTÜTZT, VERKAUFT ODER GEFÖRDERT. DIE MSCI-INDIZES STEHEN IM ALLEINIGEN EIGENTUM DER MSCI UND SIND DIENSTLEISTUNGSMARKEN VON MSCI ODER DEREN TOCHTERGESELLSCHAFTEN. DIE MSCI-INDIZES WURDEN FÜR DEN GEBRAUCH ZU BESTIMMTEN ZWECKEN DURCH AMUNDI LIZENZIERT. KEINE DER MSCI-PARTEIEN MACHT AUSDRÜCKLICHE ODER STILLSCHWEIGENDE ZUSAGEN ODER GIBT EBENSOLCHE GARANTIE GEGENÜBER DEM EMITTENTEN ODER DEN INHABERN DIESES TEILFONDS ODER ANDEREN PERSONEN ODER RECHTSSUBJEKTEN HINSICHTLICH DER RATSAMKEIT EINER ANLAGE IN DEN TEILFONDS IM ALLGEMEINEN BZW. IN DIESEN TEILFONDS IM BESONDEREN ODER DER FÄHIGKEIT EINES MSCI-INDEX ZUR NACHBILDUNG DER WERTENTWICKLUNG DES ZUGEHÖRIGEN AKTIENMARKTS. MSCI ODER IHRE TOCHTERGESELLSCHAFTEN SIND DIE LIZENZGEBER BESTIMMTER MARKEN, DIENSTLEISTUNGSMARKEN UND MARKENNAMEN SOWIE DER MSCI-INDIZES, WELCHE VON MSCI OHNE BERÜCKSICHTIGUNG VON AMUNDI ODER DIESES TEILFONDS BZW. DER INHABER DIESES TEILFONDS ODER EINER ANDEREN PERSON BZW. EINES ANDEREN RECHTSSUBJEKTS ERMITTELT, ZUSAMMENGESTELLT UND BERECHNET WERDEN.

KEINE DER MSCI-PARTEIEN IST IN IRGENDWEISE VERPFLICHTET, DIE ANFORDERUNGEN VON AMUNDI, DER ANTEILINHABER DIESES TEILFONDS ODER EINER ANDEREN PERSON BZW. EINES ANDEREN RECHTSSUBJEKTS BEI DER ERMITTLUNG, ZUSAMMENSTELLUNG ODER BERECHNUNG DER MSCI-INDIZES IN BETRACHT ZU ZIEHEN. DIE MSCI-PARTEIEN SIND WEDER VERANTWORTLICH FÜR DIE FESTLEGUNG DES EMISSIONSZEITPUNKTS, DER KURSE ODER DER ANZAHL DER ZU BEGEBENDEN ANTEILE DIESES TEILFONDS ODER FÜR DIE BESTIMMUNG ODER BERECHNUNG DER GLEICHUNG, AUF DEREN BASIS DER TEILFONDS ZURÜCKGENOMMEN WIRD BZW. DES GEGENWERTS, GEGEN DEN DIESER TEILFONDS ZURÜCKGENOMMEN WIRD, NOCH HABEN DIE MSCI-PARTEIEN DARAN MITGEWIRKT. DES WEITEREN BESTEHT FÜR DIE MSCI-PARTEIEN KEINE VERPFLICHTUNG ODER HAFTUNG GEGENÜBER DEM EMITTENTEN ODER DEN INHABERN DIESES TEILFONDS ODER EINER ANDEREN PERSON BZW. EINES ANDEREN RECHTSSUBJEKTS IN VERBINDUNG MIT DER VERWALTUNG, DER VERMARKTUNG ODER DEM ANGEBOOT DIESES TEILFONDS.

FÜR DIE EINBEZIEHUNG IN DIE MSCI-INDIZES UND DEREN BERECHNUNG BENUTZT MSCI ZWAR INFORMATIONEN, DIE NACH ANSICHT VON MSCI AUS ZUVERLÄSSIGEN QUELLEN STAMMEN, DOCH GARANTIERT KEINE DER MSCI-PARTEIEN DIE ECHTHEIT, RICHTIGKEIT BZW. VOLLSTÄNDIGKEIT DER MSCI-INDIZES ODER DER IN IHNEN ENTHALTENEN DATEN, UND SIE ÜBERNEHMEN KEINE DIESBEZÜGLICHE GEWÄHRLEISTUNG. KEINE DER MSCI-PARTEIEN GIBT IRGENDWEISE AUSDRÜCKLICHE ODER STILLSCHWEIGENDE GARANTIE HINSICHTLICH DER ERGEBNISSE, DIE VOM EMITTENTEN DES TEILFONDS, DEN INHABERN DES TEILFONDS ODER EINER ANDEREN PERSON BZW. EINEM ANDEREN RECHTSSUBJEKT AUS DER VERWENDUNG EINES MSCI-INDEX ODER DARIN ENTHALTENER DATEN ZU ERZIELEN SIND. DIE MSCI-PARTEIEN ÜBERNEHMEN KEINE HAFTUNG FÜR ODER IN BEZUG AUF FEHLER, AUSLASSUNGEN ODER UNTERBRECHUNGEN DER MSCI-INDIZES ODER DER IN IHNEN ENTHALTENEN DATEN. DARÜBER HINAUS GIBT KEINE DER MSCI-PARTEIEN AUSDRÜCKLICHE ODER STILLSCHWEIGENDE GEWÄHRLEISTUNGEN IRGENDWEISE, UND DIE MSCI-PARTEIEN LEHNEN HIERMIT AUSDRÜCKLICH JEGLICHE GEWÄHRLEISTUNG DER MARKTGÄNGIGKEIT UND DER EIGNUNG FÜR EINEN BESTIMMTEN ZWECK IM HINBLICK AUF MSCI-INDIZES ODER DARIN ENTHALTENE DATEN AB. INSBESONDERE SIND DIE MSCI-PARTEIEN NICHT EINMAL DANN IN IRGENDWEISE FÜR DIREKTE, INDIREKTE, BESONDERE UND SONSTIGE SCHÄDEN (EINSCHLIESSLICH ENTGANGENER GEWINNE) SOWIE SCHÄDEN DURCH SCHADENSERSATZ MIT STRAFCHARAKTER HAFTBAR, WENN SIE ÜBER DIE MÖGLICHKEIT SOLCHER SCHÄDEN IN KENNNTNIS GESETZT WURDEN.

# AMUNDI MSCI JAPAN ESG CLIMATE NET ZERO AMBITION CTB

(Bis zum 19.01.2023 AMUNDI INDEX MSCI JAPAN)

## Anlageziel und Anlagepolitik

### Ziel

Nachbildung der Wertentwicklung des MSCI Japan ESG Broad CTB Select Index (der „Index“) und Minimierung des Tracking Errors zwischen dem Nettoinventarwert des Teilfonds und der Wertentwicklung des Index.

Der Teilfonds ist ein Finanzprodukt, das unter anderem ESG-Merkmale gemäß Artikel 8 der Offenlegungsverordnung fördert, wie in Anhang 1 – „ESG-bezogene Angaben“ zu diesem Prospekt näher beschrieben.

### Beschreibung des Index

- Allgemeine Beschreibung des Index

Der MSCI Japan ESG Broad CTB Select Index ist ein Aktienindex, der auf dem MSCI Japan Index (der „Hauptindex“) basiert und Wertpapiere großer und mittlerer Kapitalisierung des japanischen Marktes repräsentiert. Der Index schließt Unternehmen aus, deren Produkte negative soziale oder ökologische Auswirkungen haben, während Unternehmen mit einem starken MSCI ESG-Score übergewichtet werden. Der Index soll zudem die Performance einer Strategie abbilden, die Wertpapiere auf der Grundlage der mit der Klimawende verbundenen Chancen und Risiken neu gewichtet, um die Mindestanforderungen der am Pariser Klimaabkommen angelehnten EU-Benchmark-Verordnung (Paris-Aligned Benchmark, EU CTB) zu erfüllen.

Der Index ist ein Netto-Gesamtertragsindex: die von den Indexbestandteilen gezahlten Dividenden nach Abzug der Steuern sind in der Indexrendite enthalten.

- Indexwährung: Japanischer Yen
- Indexzusammensetzung

Der MSCI Japan ESG Broad CTB Select Index wird durch Anwendung einer Kombination aus wertebasierten Ausschlüssen und einem Optimierungsprozess aufgebaut, um einen höheren MSCI ESG Score im Vergleich zum Hauptindex zu erzielen und die Mindestanforderungen der EU Climate Transition Benchmark (EU CTB) zu erfüllen. Gleichzeitig wird ein mit dem Hauptindex vergleichbares Risikoprofil angestrebt. Weitere Informationen hierzu sind in Anhang 1 – „ESG-bezogene Angaben“ zu diesem Prospekt verfügbar.

- Indexprüfung

Die Neugewichtung des Index ist vierteljährlich vorgesehen.

- Indexveröffentlichung

Der Index wird von MSCI („MSCI“) berechnet und veröffentlicht.

Die offiziellen MSCI-Indizes werden von MSCI auf Basis folgender Daten berechnet:

- die offiziellen Schlusskurse der Börsen, an denen die einzelnen Aktien gehandelt werden;
- die WM Reuters Schlusswechselkurse (16:00 Uhr GMT).

Der Indexwert des MSCI Japan ESG Broad CTB Select Index ist bei Bloomberg verfügbar. Der Ticker zum Datum des Prospekts ist: MXJPEBSL

Die nachgebildete Wertentwicklung bezieht sich auf den Schlusskurs des MSCI Japan ESG Broad CTB Select Index.

Die MSCI-Index-Methodik, die Zusammensetzung, die Überprüfungsregeln und weitere Informationen zu den im Index enthaltenen Werten sind auf [msci.com](https://www.msci.com) verfügbar.

## Managementverfahren

Das Engagement im Index wird durch eine direkte Nachbildung erreicht, vornehmlich durch direkte Anlagen in übertragbaren Wertpapieren und/oder anderen zulässigen Vermögenswerten, die die Indexbestandteile repräsentieren, wobei die jeweiligen prozentualen Anteile sehr stark den Anteilen im Index entsprechen.

Der Teilfonds integriert Nachhaltigkeitsrisiken und berücksichtigt bei seinem Anlageprozess die wichtigsten nachteiligen Auswirkungen von Investitionen auf Nachhaltigkeitsfaktoren, wie im Abschnitt „Nachhaltige Investitionen“ dieses Prospekts näher erläutert. Der Teilfonds hält keine Wertpapiere von Unternehmen, die an der Produktion oder dem Verkauf umstrittener Waffen beteiligt sind, die gegen internationale Übereinkommen über Menschen- oder Arbeitsrechte verstoßen oder die in den umstrittenen Branchen Tabak, Kraftwerkskohle, Kernwaffen oder unkonventionelles Öl & Gas tätig sind (siehe Definition im Abschnitt „Nachbildungsmethoden“).

**Deutsches Investmentsteuergesetz:** Mindestens 60 % des Nettoinventarwerts des Teilfonds werden stets in Aktien investiert, die an einer Börse notiert sind oder an einem geregelten Markt gehandelt werden. Aus Gründen der Klarheit wird darauf hingewiesen, dass Anlagen in Immobilieninvestmentgesellschaften (gemäß der Definition dieses Begriffs durch das deutsche Finanzministerium) sowie in OGAW oder OGA in diesem Prozentsatz nicht enthalten sind.

### Tracking Error

Der Tracking Error misst die Volatilität der Differenz zwischen der Rendite des Teilfonds und der Rendite des Index. Es wird erwartet, dass der Teilfonds bei normalen Marktbedingungen die Wertentwicklung des Index mit einem Tracking Error von höchstens 1 % abbildet. Die zur Berechnung des Tracking Errors des Teilfonds verwendete Rendite wird vor Anwendung eines Swing-Pricing-Mechanismus ermittelt.

### Techniken und Instrumente auf Wertpapiere und Derivate

Zur Bewältigung der Zu- und Abflüsse sowie bestimmter lokaler Marktmerkmale (Marktzugang, Liquidität, lokale Steuern) kann der Anlageverwalter die direkte Nachbildung mit einer Nachbildung über Derivate, beispielsweise Futures, verbinden. Im Falle einer derartigen Nachbildung kann der Teilfonds Einlagen halten, während er gleichzeitig vollständig im Index engagiert ist.

Der Teilfonds kann zum Zwecke eines effizienten Portfoliomanagements beliebige Techniken und Instrumente für ein effizientes Portfoliomanagement im Zusammenhang mit übertragbaren Wertpapieren und Geldmarktinstrumenten verwenden, darunter Wertpapierleihgeschäfte, Pensionsgeschäfte und umgekehrte Pensionsgeschäfte, wie in den Abschnitten „Techniken und Instrumente für Wertpapierfinanzierungsgeschäfte“ und „Nachbildungsmethoden“ in diesem Prospekt beschrieben. Diese Techniken und Instrumente können insbesondere eingesetzt werden, um zusätzliche Erträge zu erwirtschaften.

Die maximalen und die erwarteten Anteile am Vermögen des Teilfonds, die Gegenstand von Wertpapierfinanzierungsgeschäften (SFT) und Total Return Swaps (TRS) sein können, sind in der Tabelle „NUTZUNG VON WERTPAPIERFINANZIERUNGSGESCHÄFTEN UND TOTAL RETURN SWAPS“ angegeben.

**Basiswährung des Teilfonds:** Japanischer Yen

### Anlageverwalter

Amundi Japan Ltd

## Hauptrisiken

Weitere Informationen unter „Risikobeschreibungen“.

### RISIKEN BEI NORMALEN MARKTBEDINGUNGEN

Der Fonds weist aufgrund seines Engagements in den Aktienmärkten eine hohe Volatilität auf.

Währung	Management
Derivate	Markt
Aktien	Nachhaltige Anlage
Indexnachbildung	Einsetz von Techniken und
Investmentfonds	Instrumenten
Liquidität des Notierungsmarkts (ETF-Anteilsklasse)	

### RISIKEN BEI UNGEWÖHNLICHEN MARKTBEDINGUNGEN

Kontrahent	Liquidität
Betrieblich	Standardpraktiken
<b>Risikomanagementverfahren</b>	Verpflichtung

## Planung Ihrer Anlage

Geeignet für Anleger, die die Risiken des Teilfonds verstehen und eine Anlage für mindestens 5 Jahre planen.

Der Teilfonds kann für Anleger attraktiv sein, die:

- an einem langfristigen Wachstum ihrer Anlage interessiert sind
- die Nachbildung der Wertentwicklung des Index anstreben und gleichzeitig die damit verbundenen Risiken und Volatilitäten akzeptieren

**Geschäftstag** Jeder Tag, an dem die Euronext Paris uneingeschränkt geöffnet ist.

**Handelstag** Anforderungen, die an einem Geschäftstag bis 14:00 Uhr MEZ eingehen und angenommen werden, werden in der Regel zum Nettoinventarwert des ersten folgenden Tages bearbeitet, der auch auf dem japanischen Markt ein vollständiger Bankgeschäftstag ist. Die Abrechnung der Transaktionen erfolgt innerhalb von zwei Geschäftstagen nach dem entsprechenden Handelstag.

Darüber hinaus können technische Nettoinventarwerte („T-NIW“) für jeden Kalendertag (ausgenommen Samstage und Sonntage), der weder ein Geschäftstag noch ein Handelstag ist, berechnet und veröffentlicht werden. Diese T-NIW sind lediglich Richtwerte und bilden nicht die Grundlage für den Kauf, den Umtausch, die Rücknahme und/oder die Übertragung von Anteilen.

**Tag der NIW-Veröffentlichung:** **Handelstag +1**

**Umtausch in/aus dem Teilfonds** Zulässig

## HAUPT-ANTEILSKLASSEN UND GEBÜHREN

Anteilsklasse	Währung	Mindestzeichnung*	Gebühren für Anteilstransaktionen		Jährliche Gebühren	
			Kauf (max.)	Umtausch (max.)	Management (max.)	Verwaltung (max.)
AE	EUR	-	4,50 %	1,00 %	0,15 %	0,15 %
IE	EUR	USD 500.000	2,50 %	1,00 %	0,10 %	0,05 %
UCITS ETF EUR	EUR	USD 1.000.000	3,00 %	1,00 %	0,35 %	0,10 %
UCITS ETF - HEDGED EUR	EUR	USD 1.000.000	3,00 %	1,00 %	0,10 %	0,10 %
UCITS ETF JPY	JPY	USD 1.000.000	3,00 %	1,00 %	0,35 %	0,10 %

Siehe Abschnitt „Erläuterungen zu den Kosten für die Teilfonds“ im Prospekt. Möglicherweise sind weitere Anteilsklassen erhältlich. Eine aktuelle Liste der verfügbaren Klassen finden Sie auf [amundi.lu/amundi-index-solutions](http://amundi.lu/amundi-index-solutions).

\* Diese Mindestbeträge werden in USD oder dem entsprechenden Betrag in der Währung der jeweiligen Anteilsklasse angewendet.

## Haftungsausschluss des Indexanbieters

AMUNDI MSCI JAPAN ESG CLIMATE NET ZERO AMBITION CTB (DER „TEILFONDS“) WIRD VON MSCI INC. NICHT GESPONSERT, UNTERSTÜTZT, VERKAUFT ODER BEWORBEN. („MSCI“) ODER IHREN TOCHTERGESELLSCHAFTEN, IHREN INFORMATIONSANBIETERN ODER SONSTIGEN DRITTEN, DIE AN DER ERARBEITUNG, BERECHNUNG ODER ERSTELLUNG EINES MSCI-INDEX BETEILIGT SIND ODER DAMIT IN VERBINDUNG STEHEN (ZUSAMMEN DIE „MSCI-PARTEIEN“), WEDER GESPONSERT NOCH UNTERSTÜTZT, VERKAUFT ODER GEFÖRDERT. DIE MSCI-INDIZES STEHEN IM ALLEINIGEN EIGENTUM DER MSCI UND SIND DIENSTLEISTUNGSMARKEN VON MSCI ODER DEREN TOCHTERGESELLSCHAFTEN. DIE MSCI-INDIZES WURDEN FÜR DEN GEBRAUCH ZU BESTIMMTEN ZWECKEN DURCH AMUNDI LIZENZIERT. KEINE DER MSCI-PARTEIEN MACHT AUSDRÜCKLICHE ODER STILLSCHWEIGENDE ZUSAGEN ODER GIBT EBENSOLCHE GARANTIE GEGENÜBER DEM EMITTENTEN ODER DEN INHABERN DIESES TEILFONDS ODER ANDEREN PERSONEN ODER RECHTSSUBJEKTEN HINSICHTLICH DER RATSAMKEIT EINER ANLAGE IN DEN TEILFONDS IM ALLGEMEINEN BZW. IN DIESEN TEILFONDS IM BESONDEREN ODER DER FÄHIGKEIT EINES MSCI-INDEX ZUR NACHBILDUNG DER WERTENTWICKLUNG DES ZUGEHÖRIGEN AKTIENMARKTS. MSCI ODER IHRE TOCHTERGESELLSCHAFTEN SIND DIE LIZENZGEBER BESTIMMTER MARKEN, DIENSTLEISTUNGSMARKEN UND MARKENNAMEN SOWIE DER MSCI-INDIZES, WELCHE VON MSCI OHNE BERÜCKSICHTIGUNG VON AMUNDI ODER DIESES TEILFONDS BZW. DER INHABER DIESES TEILFONDS ODER EINER ANDEREN PERSON BZW. EINES ANDEREN RECHTSSUBJEKTS ERMITTELT, ZUSAMMENGESTELLT UND BERECHNET WERDEN.

KEINE DER MSCI-PARTEIEN IST IN IRGENDWEISE VERPFLICHTET, DIE ANFORDERUNGEN VON AMUNDI, DER ANTEILINHABER DIESES TEILFONDS ODER EINER ANDEREN PERSON BZW. EINES ANDEREN RECHTSSUBJEKTS BEI DER ERMITTLUNG, ZUSAMMENSTELLUNG ODER BERECHNUNG DER MSCI-INDIZES IN BETRACHT ZU ZIEHEN. DIE MSCI-PARTEIEN SIND WEDER VERANTWORTLICH FÜR DIE FESTLEGUNG DES EMISSIONSZEITPUNKTS, DER KURSE ODER DER ANZAHL DER ZU BEGEBENDEN ANTEILE DIESES TEILFONDS ODER FÜR DIE BESTIMMUNG ODER BERECHNUNG DER GLEICHUNG, AUF DEREN BASIS DER TEILFONDS ZURÜCKGENOMMEN WIRD BZW. DES GEGENWERTS, GEGEN DEN DIESER TEILFONDS ZURÜCKGENOMMEN WIRD, NOCH HABEN DIE MSCI-PARTEIEN DARAN MITGEWIRKT. DES WEITEREN BESTEHT FÜR DIE MSCI-PARTEIEN KEINE VERPFLICHTUNG ODER HAFTUNG GEGENÜBER DEM EMITTENTEN ODER DEN INHABERN DIESES TEILFONDS ODER EINER ANDEREN PERSON BZW. EINES ANDEREN RECHTSSUBJEKTS IN VERBINDUNG MIT DER VERWALTUNG, DER VERMARKTUNG ODER DEM ANGEBOT DIESES TEILFONDS.

FÜR DIE EINBEZIEHUNG IN DIE MSCI-INDIZES UND DEREN BERECHNUNG BENUTZT MSCI ZWAR INFORMATIONEN, DIE NACH ANSICHT VON MSCI AUS ZUVERLÄSSIGEN QUELLEN STAMMEN, DOCH GARANTIERTE KEINE DER MSCI-PARTEIEN DIE ECHTHEIT, RICHTIGKEIT BZW. VOLLSTÄNDIGKEIT DER MSCI-INDIZES ODER DER IN IHNEN ENTHALTENEN DATEN, UND SIE ÜBERNEHMEN KEINE DIESBEZÜGLICHE GEWÄHRLEISTUNG. KEINE DER MSCI-PARTEIEN GIBT IRGENDWEISE AUSDRÜCKLICHE ODER STILLSCHWEIGENDE GARANTIE HINSICHTLICH DER ERGEBNISSE, DIE VOM EMITTENTEN DES TEILFONDS, DEN INHABERN DES TEILFONDS ODER EINER ANDEREN PERSON BZW. EINEM ANDEREN RECHTSSUBJEKT AUS DER VERWENDUNG EINES MSCI-INDEX ODER DARIN ENTHALTENER DATEN ZU ERZIELEN SIND. DIE MSCI-PARTEIEN ÜBERNEHMEN KEINE HAFTUNG FÜR ODER IN BEZUG AUF FEHLER, AUSLASSUNGEN ODER UNTERBRECHUNGEN DER MSCI-INDIZES ODER DER IN IHNEN ENTHALTENEN DATEN. DARÜBER HINAUS GIBT KEINE DER MSCI-PARTEIEN AUSDRÜCKLICHE ODER STILLSCHWEIGENDE GEWÄHRLEISTUNGEN IRGENDWEISE ART, UND DIE MSCI-PARTEIEN LEHNEN HIERMIT AUSDRÜCKLICH JEGLICHE GEWÄHRLEISTUNG DER MARKTGÄNGIGKEIT UND DER EIGNUNG FÜR EINEN BESTIMMTEN ZWECK IM HINBLICK AUF MSCI-INDIZES ODER DARIN ENTHALTENE DATEN AB. INSBESONDERE SIND DIE MSCI-PARTEIEN NICHT EINMAL DANN IN IRGENDWEISE FÜR DIREKTE, INDIREKTE, BESONDERE UND SONSTIGE SCHÄDEN (EINSCHLIESSLICH ENTGANGENER GEWINNE) SOWIE SCHÄDEN DURCH SCHADENSERSATZ MIT STRAFCHARAKTER HAFTBAR, WENN SIE ÜBER DIE MÖGLICHKEIT SOLCHER SCHÄDEN IN KENNNTNIS GEGESSETZT WURDEN.

## Anlageziel und Anlagepolitik

### Ziel

Nachbildung der Wertentwicklung des MSCI North America ESG Broad CTB Select Index (der „Index“) und Minimierung des Tracking Errors zwischen dem Nettoinventarwert des Teilfonds und der Wertentwicklung des Index.

Der Teilfonds ist ein Finanzprodukt, das unter anderem ESG-Merkmale gemäß Artikel 8 der Offenlegungsverordnung fördert, wie in Anhang 1 – „ESG-bezogene Angaben“ zu diesem Prospekt näher beschrieben.

### Beschreibung des Index

- Allgemeine Beschreibung des Index

Der MSCI North America ESG Broad CTB Select Index ist ein Aktienindex, der auf dem MSCI North America Index basiert und Wertpapiere großer und mittlerer Kapitalisierung von US- und kanadischen Märkten repräsentiert (der „Hauptindex“). Der Index schließt Unternehmen aus, deren Produkte negative soziale oder ökologische Auswirkungen haben, während Unternehmen mit einem starken ESG-Score übergewichtet werden. Der Index soll zudem die Performance einer Strategie abbilden, die Wertpapiere auf der Grundlage der mit der Klimawende verbundenen Chancen und Risiken neu gewichtet, um die Mindestanforderungen der am Pariser Klimaabkommen angelehnten EU-Benchmark-Verordnung (Paris-Aligned Benchmark, EU CTB) zu erfüllen.

Der Index ist ein Netto-Gesamtertragsindex: die von den Indexbestandteilen gezahlten Dividenden nach Abzug der Steuern sind in der Indexrendite enthalten.

- Indexwährung: US-Dollar
- Indexzusammensetzung

Der MSCI North America ESG Broad CTB Select Index wird durch Anwendung einer Kombination aus wertebasierten Ausschlüssen und einem Optimierungsprozess aufgebaut, um einen höheren ESG-Score im Vergleich zum Hauptindex zu erzielen und die Mindestanforderungen der Verordnung hinsichtlich des EU-Referenzwerts für den klimabedingten Wandel (EU Climate Transition Benchmark, EU CTB) zu erfüllen. Gleichzeitig wird ein mit dem Hauptindex vergleichbares Risikoprofil angestrebt. Weitere Informationen hierzu sind in Anhang 1 – „ESG-bezogene Angaben“ zu diesem Prospekt verfügbar.

- Indexprüfung

Die Neugewichtung des Index ist vierteljährlich vorgesehen.

- Indexveröffentlichung

Der Index wird von MSCI („MSCI“) berechnet und veröffentlicht.

Die offiziellen MSCI-Indizes werden auf Basis folgender Daten berechnet:

- die offiziellen Schlusskurse der Börsen, an denen die einzelnen Aktien gehandelt werden;
- die WM Reuters Schlusswechsellkurse (16:00 Uhr GMT).

Der Wert des MSCI North America ESG Broad CTB Select Index ist bei Bloomberg verfügbar. Der Ticker zum Datum des Prospekts ist: MXNAEBSL

Die nachgebildete Wertentwicklung bezieht sich auf den Schlusskurs des MSCI North America ESG Broad CTB Select Index.

Die MSCI-Index-Methodik, die Zusammensetzung, die Überprüfungsregeln und weitere Informationen zu den im Index enthaltenen Werten sind auf [msci.com](https://www.msci.com) verfügbar.



## Managementverfahren

Das Engagement im Index wird durch eine direkte Nachbildung erreicht, vornehmlich durch direkte Anlagen in übertragbaren Wertpapieren und/oder anderen zulässigen Vermögenswerten, die die Indexbestandteile repräsentieren, wobei die jeweiligen prozentualen Anteile sehr stark den Anteilen im Index entsprechen.

Der Teilfonds integriert Nachhaltigkeitsrisiken und berücksichtigt bei seinem Anlageprozess die wichtigsten nachteiligen Auswirkungen von Investitionen auf Nachhaltigkeitsfaktoren, wie im Abschnitt „Nachhaltige Investitionen“ dieses Prospekts näher erläutert. Der Teilfonds hält keine Wertpapiere von Unternehmen, die an der Produktion oder dem Verkauf umstrittener Waffen beteiligt sind, die gegen internationale Übereinkommen über Menschen- oder Arbeitsrechte verstoßen oder die in den umstrittenen Branchen Tabak, Kraftwerkskohle, Kernwaffen oder unkonventionelles Öl & Gas tätig sind (siehe Definition im Abschnitt „Nachbildungsmethoden“).

**Deutsches Investmentsteuergesetz:** Mindestens 60 % des Nettoinventarwerts des Teilfonds werden stets in Aktien investiert, die an einer Börse notiert sind oder an einem geregelten Markt gehandelt werden. Aus Gründen der Klarheit wird darauf hingewiesen, dass Anlagen in Immobilieninvestmentgesellschaften (gemäß der Definition dieses Begriffs durch das deutsche Finanzministerium) sowie in OGAW oder OGA in diesem Prozentsatz nicht enthalten sind.

### Tracking Error

Der Tracking Error misst die Volatilität der Differenz zwischen der Rendite des Teilfonds und der Rendite des Index. Es wird erwartet, dass der Teilfonds bei normalen Marktbedingungen die Wertentwicklung des Index mit einem Tracking Error von höchstens 1 % abbildet. Die zur Berechnung des Tracking Errors des Teilfonds verwendete Rendite wird vor Anwendung eines Swing-Pricing-Mechanismus ermittelt.

### Techniken und Instrumente auf Wertpapiere und Derivate

Zur Bewältigung der Zu- und Abflüsse sowie bestimmter lokaler Marktmerkmale (Marktzugang, Liquidität, lokale Steuern) kann der Anlageverwalter die direkte Nachbildung mit einer Nachbildung über Derivate, beispielsweise Futures, verbinden. Im Falle einer derartigen Nachbildung kann der Teilfonds Einlagen halten, während er gleichzeitig vollständig im Index engagiert ist.

Der Teilfonds kann zum Zwecke eines effizienten Portfoliomanagements beliebige Techniken und Instrumente für ein effizientes Portfoliomanagement im Zusammenhang mit übertragbaren Wertpapieren und Geldmarktinstrumenten verwenden, darunter Wertpapierleihgeschäfte, Pensionsgeschäfte und umgekehrte Pensionsgeschäfte, wie in den Abschnitten „Techniken und Instrumente für Wertpapierfinanzierungsgeschäfte“ und „Nachbildungsmethoden“ in diesem Prospekt beschrieben. Diese Techniken und Instrumente können insbesondere eingesetzt werden, um zusätzliche Erträge zu erwirtschaften.

Die maximalen und die erwarteten Anteile am Vermögen des Teilfonds, die Gegenstand von Wertpapierfinanzierungsgeschäften (SFT) und Total Return Swaps (TRS) sein können, sind in der Tabelle „NUTZUNG VON WERTPAPIERFINANZIERUNGSGESCHÄFTEN UND TOTAL RETURN SWAPS“ angegeben.

**Basiswährung des Teilfonds:** US-Dollar

### Anlageverwalter

Amundi Asset Management

## Hauptrisiken

Weitere Informationen unter „Risikobeschreibungen“.

### RISIKEN BEI NORMALEN MARKTBEDINGUNGEN

Der Fonds weist aufgrund seines Engagements in den Aktienmärkten eine hohe Volatilität auf.

Währung	Management
Derivate	Markt
Aktien	Nachhaltige Anlage
Indexnachbildung	Einsatz von Techniken und Instrumenten
Investmentfonds	Liquidität des Notierungsmarkts (ETF-Anteilsklasse)

### RISIKEN BEI UNGEWÖHNLICHEN MARKTBEDINGUNGEN

Kontrahent	Liquidität
Betrieblich	Standardpraktiken

**Risikomanagementverfahren** Verpflichtung  
n

## Planung Ihrer Anlage

Geeignet für Anleger, die die Risiken des Teilfonds verstehen und eine Anlage für mindestens 5 Jahre planen.

Der Teilfonds kann für Anleger attraktiv sein, die:

- an einem langfristigen Wachstum ihrer Anlage interessiert sind
- die Nachbildung der Wertentwicklung des Index anstreben und gleichzeitig die damit verbundenen Risiken und Volatilitäten akzeptieren

**Geschäftstag** Jeder Tag, an dem die Euronext Paris uneingeschränkt geöffnet ist.

**Handelstag** Die Bearbeitung von Anträgen, die bis 14:00 Uhr MEZ an einem Geschäftstag eingehen und angenommen werden, erfolgt normalerweise zum Nettoinventarwert des ersten Geschäftstages (einschließlich des Geschäftstages, an dem die entsprechenden Anträge eingehen), der auch in den USA ein Bankgeschäftstag ist. Die Abrechnung der Transaktionen erfolgt innerhalb von zwei Geschäftstagen nach dem entsprechenden Handelstag.

Darüber hinaus können technische Nettoinventarwerte („T-NIW“) für jeden Kalendertag (ausgenommen Samstage und Sonntage), der weder ein Geschäftstag noch ein Handelstag ist, berechnet und veröffentlicht werden. Diese T-NIW sind lediglich Richtwerte und bilden nicht die Grundlage für den Kauf, den Umtausch, die Rücknahme und/oder die Übertragung von Anteilen.

**Tag der Handelstag +1**

**NIW-Veröffentlichung:**

**Umtausch in/aus dem Teilfonds** Zulässig

## HAUPT-ANTEILSKLASSEN UND GEBÜHREN

Anteilkategorie	Währung	Mindestzeichnung*	Gebühren für Anteilstransaktionen		Jährliche Gebühren	
			Kauf (max.)	Umtausch (max.)	Management (max.)	Verwaltung (max.)
AE	USD	-	4,50 %	1,00 %	0,15 %	0,15 %
IE	EUR	USD 500.000	2,50 %	1,00 %	0,10 %	0,05 %
UCITS ETF DR	EUR	USD 1.000.000	3,00 %	1,00 %	0,05 %	0,10 %

Siehe Abschnitt „Erläuterungen zu den Kosten für die Teilfonds“ im Prospekt. Möglicherweise sind weitere Anteilklassen erhältlich. Eine aktuelle Liste der verfügbaren Klassen finden Sie auf [amundi.lu/amundi-index-solutions](http://amundi.lu/amundi-index-solutions).

\* Diese Mindestbeträge werden in USD oder dem entsprechenden Betrag in der Währung der jeweiligen Anteilkategorie angewendet.

## Haftungsausschluss des Indexanbieters

AMUNDI INDEX MSCI NORTH AMERICA ESG BROAD CTB (DER „TEILFONDS“) WIRD VON MSCI INC. NICHT GESPONSERT, UNTERSTÜTZT, VERKAUFT ODER BEWORBEN. („MSCI“) ODER IHREN TOCHTERGESELLSCHAFTEN, IHREN INFORMATIONSANBIETERN ODER SONSTIGEN DRITTEN, DIE AN DER ERARBEITUNG, BERECHNUNG ODER ERSTELLUNG EINES MSCI-INDEX BETEILIGT SIND ODER DAMIT IN VERBINDUNG STEHEN (ZUSAMMEN DIE „MSCI-PARTEIEN“), WEDER GESPONSERT NOCH UNTERSTÜTZT, VERKAUFT ODER GEFÖRDERT. DIE MSCI-INDIZES STEHEN IM ALLEINIGEN EIGENTUM DER MSCI UND SIND DIENSTLEISTUNGSMARKEN VON MSCI ODER DEREN TOCHTERGESELLSCHAFTEN. DIE MSCI-INDIZES WURDEN FÜR DEN GEBRAUCH ZU BESTIMMTEN ZWECKEN DURCH AMUNDI LIZENZIERT. KEINE DER MSCI-PARTEIEN MACHT AUSDRÜCKLICHE ODER STILLSCHWEIGENDE ZUSAGEN ODER GIBT EBENSOLCHE GARANTIEEN GEGENÜBER DEM EMITTENTEN ODER DEN INHABERN DIESES TEILFONDS ODER ANDEREN PERSONEN ODER RECHTSSUBJEKTEN HINSICHTLICH DER RATSAMKEIT EINER ANLAGE IN DEN TEILFONDS IM ALLGEMEINEN BZW. IN DIESEN TEILFONDS IM BESONDEREN ODER DER FÄHIGKEIT EINES MSCI-INDEX ZUR NACHBILDUNG DER WERTENTWICKLUNG DES ZUGEHÖRIGEN AKTIENMARKTS. MSCI ODER IHRE TOCHTERGESELLSCHAFTEN SIND DIE LIZENZGEBER BESTIMMTER MARKEN, DIENSTLEISTUNGSMARKEN UND MARKENNAMEN SOWIE DER MSCI-INDIZES, WELCHE VON MSCI OHNE BERÜCKSICHTIGUNG VON AMUNDI ODER DIESES TEILFONDS BZW. DER INHABER DIESES TEILFONDS ODER EINER ANDEREN PERSON BZW. EINES ANDEREN RECHTSSUBJEKTS ERMITTELT, ZUSAMMENGESTELLT UND BERECHNET WERDEN.

KEINE DER MSCI-PARTEIEN IST IN IRGENDWEISE VERPFLICHTET, DIE ANFORDERUNGEN VON AMUNDI, DER ANTEILINHABER DIESES TEILFONDS ODER EINER ANDEREN PERSON BZW. EINES ANDEREN RECHTSSUBJEKTS BEI DER ERMITTLUNG, ZUSAMMENSTELLUNG ODER BERECHNUNG DER MSCI-INDIZES IN BETRACHT ZU ZIEHEN. DIE MSCI-PARTEIEN SIND WEDER VERANTWORTLICH FÜR DIE FESTLEGUNG DES EMISSIONSZEITPUNKTS, DER KURSE ODER DER ANZAHL DER ZU BEGEBENDEN ANTEILE DIESES TEILFONDS ODER FÜR DIE BESTIMMUNG ODER BERECHNUNG DER GLEICHUNG, AUF DEREN BASIS DER TEILFONDS ZURÜCKGENOMMEN WIRD BZW. DES GEGENWERTS, GEGEN DEN DIESER TEILFONDS ZURÜCKGENOMMEN WIRD, NOCH HABEN DIE MSCI-PARTEIEN DARAN MITGEWIRKT. DES WEITEREN BESTEHT FÜR DIE MSCI-PARTEIEN KEINE VERPFLICHTUNG ODER HAFTUNG GEGENÜBER DEM EMITTENTEN ODER DEN INHABERN DIESES TEILFONDS ODER EINER ANDEREN PERSON BZW. EINES ANDEREN RECHTSSUBJEKTS IN VERBINDUNG MIT DER VERWALTUNG, DER VERMARKTUNG ODER DEM ANGEBOIT DIESES TEILFONDS.

FÜR DIE EINBEZIEHUNG IN DIE MSCI-INDIZES UND DEREN BERECHNUNG BENUTZT MSCI ZWAR INFORMATIONEN, DIE NACH ANSICHT VON MSCI AUS ZUVERLÄSSIGEN QUELLEN STAMMEN, DOCH GARANTIERT KEINE DER MSCI-PARTEIEN DIE ECHTHEIT, RICHTIGKEIT BZW. VOLLSTÄNDIGKEIT DER MSCI-INDIZES ODER DER IN IHNEN ENTHALTENEN DATEN, UND SIE ÜBERNEHMEN KEINE DIESBEZÜGLICHE GEWÄHRLEISTUNG. KEINE DER MSCI-PARTEIEN GIBT IRGENDWEISE AUSDRÜCKLICHE ODER STILLSCHWEIGENDE GARANTIE HINSICHTLICH DER ERGEBNISSE, DIE VOM EMITTENTEN DES TEILFONDS, DEN INHABERN DES TEILFONDS ODER EINER ANDEREN PERSON BZW. EINEM ANDEREN RECHTSSUBJEKT AUS DER VERWENDUNG EINES MSCI-INDEX ODER DARIN ENTHALTENER DATEN ZU ERZIELEN SIND. DIE MSCI-PARTEIEN ÜBERNEHMEN KEINE HAFTUNG FÜR ODER IN BEZUG AUF FEHLER, AUSLASSUNGEN ODER UNTERBRECHUNGEN DER MSCI-INDIZES ODER DER IN IHNEN ENTHALTENEN DATEN. DARÜBER HINAUS GIBT KEINE DER MSCI-PARTEIEN AUSDRÜCKLICHE ODER STILLSCHWEIGENDE GEWÄHRLEISTUNGEN IRGENDWEISE, UND DIE MSCI-PARTEIEN LEHNEN HIERMIT AUSDRÜCKLICH JEGLICHE GEWÄHRLEISTUNG DER MARKTGÄNGIGKEIT UND DER EIGNUNG FÜR EINEN BESTIMMTEN ZWECK IM HINBLICK AUF MSCI-INDIZES ODER DARIN ENTHALTENE DATEN AB. INSBESONDERE SIND DIE MSCI-PARTEIEN NICHT EINMAL DANN IN IRGENDWEISE FÜR DIREKTE, INDIREKTE, BESONDERE UND SONSTIGE SCHÄDEN (EINSCHLIESSLICH ENTGANGENER GEWINNE) SOWIE SCHÄDEN DURCH SCHADENSERSATZ MIT STRAFCHARAKTER HAFTBAR, WENN SIE ÜBER DIE MÖGLICHKEIT SOLCHER SCHÄDEN IN KENNNTNIS GESETZT WURDEN.

## Anlageziel und Anlagepolitik

### Ziel

Nachbildung der Wertentwicklung des MSCI World Index (der „Index“) und Minimierung des Tracking Errors zwischen dem Nettoinventarwert des Teilfonds und der Wertentwicklung des Index.

### Beschreibung des Index

- Allgemeine Beschreibung des Index

Der MSCI World Index ist ein Aktienindex, der die Märkte großer und mittlerer Kapitalisierung von 23 Industrieländern repräsentiert.

Der Index ist ein Netto-Gesamtertragsindex: die von den Indexbestandteilen gezahlten Dividenden nach Abzug der Steuern sind in der Indexrendite enthalten.

- Indexwährung: US-Dollar
- Indexzusammensetzung

Jede im Index enthaltene Aktie wird anhand des Umfangs ihrer Kapitalisierung gewichtet, bereinigt um den Streubesitz.

- Indexprüfung

Die Neugewichtung des Index ist vierteljährlich vorgesehen.

- Indexveröffentlichung

Der Index wird von MSCI („MSCI“) berechnet und veröffentlicht.

Die offiziellen MSCI-Indizes werden von MSCI auf Basis folgender Daten berechnet:

- die offiziellen Schlusskurse der Börsen, an denen die einzelnen Aktien gehandelt werden;
- die WM Reuters Schlusswechsellkurse (16:00 Uhr GMT).

Der Indexwert des MSCI World Index ist bei Bloomberg verfügbar. Der Ticker zum Datum des Prospekts ist: NDDUWI

Die nachgebildete Wertentwicklung bezieht sich auf den Schlusskurs des MSCI World Index.

Die MSCI-Index-Methodik, die Zusammensetzung, die Überprüfungsregeln und weitere Informationen zu den im Index enthaltenen Werten sind auf [msci.com](http://msci.com) verfügbar.

## Managementverfahren

Das Engagement im Index wird durch eine direkte Nachbildung erreicht, vornehmlich durch direkte Anlagen in übertragbaren Wertpapieren und/oder anderen zulässigen Vermögenswerten, die die Indexbestandteile repräsentieren, wobei die jeweiligen prozentualen Anteile sehr stark den Anteilen im Index entsprechen.

Der Teilfonds berücksichtigt in seinem Anlageprozess die wichtigsten nachteiligen Auswirkungen von Investitionen auf Nachhaltigkeitsfaktoren, wie im Abschnitt „Nachhaltige Investitionen“ dieses Prospekts näher erläutert. Er hält keine Wertpapiere von Unternehmen, die an der Produktion oder dem Verkauf umstrittener Waffen gemäß Definition im Abschnitt „Nachbildungsmethoden“ beteiligt sind.

Der Teilfonds bezieht die Berücksichtigung ökologisch nachhaltiger Wirtschaftstätigkeiten (wie in der Taxonomie-Verordnung vorgeschrieben) nicht in seinen Verwaltungsprozess ein. Für die Zwecke der Taxonomie-Verordnung ist daher zu beachten, dass die dem Teilfonds zugrunde liegenden Anlagen die EU-Kriterien für ökologisch nachhaltige Wirtschaftstätigkeiten nicht berücksichtigen.

**Deutsches Investmentsteuergesetz:** Mindestens 60 % des Nettoinventarwerts des Teilfonds werden stets in Aktien investiert, die an einer Börse notiert sind oder an einem geregelten Markt gehandelt werden. Aus Gründen der Klarheit wird darauf hingewiesen, dass Anlagen in Immobilieninvestmentgesellschaften (gemäß der Definition dieses Begriffs durch das deutsche Finanzministerium) sowie in OGAW oder OGA in diesem Prozentsatz nicht enthalten sind.

### Tracking Error

Der Tracking Error misst die Volatilität der Differenz zwischen der Rendite des Teilfonds und der Rendite des Index. Es wird erwartet, dass der Teilfonds bei normalen Marktbedingungen die Wertentwicklung des Index mit einem Tracking Error von höchstens 1 % abbildet. Die zur Berechnung des Tracking Errors des Teilfonds verwendete Rendite wird vor Anwendung eines Swing-Pricing-Mechanismus ermittelt.

### Techniken und Instrumente auf Wertpapiere und Derivate

Zur Bewältigung der Zu- und Abflüsse sowie bestimmter lokaler Marktmerkmale (Marktzugang, Liquidität, lokale Steuern) kann der Anlageverwalter die direkte Nachbildung mit einer Nachbildung über Derivate, beispielsweise Futures, verbinden. Im Falle einer derartigen Nachbildung kann der Teilfonds Einlagen halten, während er gleichzeitig vollständig im Index engagiert ist.

Der Teilfonds kann zum Zwecke eines effizienten Portfoliomanagements beliebige Techniken und Instrumente für ein effizientes Portfoliomanagement im Zusammenhang mit übertragbaren Wertpapieren und Geldmarktinstrumenten verwenden, darunter Wertpapierleihgeschäfte, Pensionsgeschäfte und umgekehrte Pensionsgeschäfte, wie in den Abschnitten „Techniken und Instrumente für Wertpapierfinanzierungsgeschäfte“ und „Nachbildungsmethoden“ in diesem Prospekt beschrieben. Diese Techniken und Instrumente können insbesondere eingesetzt werden, um zusätzliche Erträge zu erwirtschaften.

Die maximalen und die erwarteten Anteile am Vermögen des Teilfonds, die Gegenstand von Wertpapierfinanzierungsgeschäften (SFT) und Total Return Swaps (TRS) sein können, sind in der Tabelle „NUTZUNG VON WERTPAPIERFINANZIERUNGSGESCHÄFTEN UND TOTAL RETURN SWAPS“ angegeben.

**Basiswährung des Teilfonds:** US-Dollar

### Anlageverwalter

Amundi Asset Management

## Hauptrisiken

Weitere Informationen unter „Risikobeschreibungen“.

### RISIKEN BEI NORMALEN MARKTBEDINGUNGEN

Der Fonds weist aufgrund seines Engagements in den Aktienmärkten eine hohe Volatilität auf.

Währung	Management
Derivate	Markt
Aktien	Nachhaltigkeit
Indexnachbildung	Einsatz von Techniken und Instrumenten
Investmentfonds	
Liquidität des Notierungsmarkts (ETF-Anteilsklasse)	

### RISIKEN BEI UNGEWÖHNLICHEN MARKTBEDINGUNGEN

Kontrahent	Liquidität
Betrieblich	Standardpraktiken
<b>Risikomanagementverfahren</b>	Verpflichtung

## Planung Ihrer Anlage

Geeignet für Anleger, die die Risiken des Teilfonds verstehen und eine Anlage für mindestens 5 Jahre planen.

Der Teilfonds kann für Anleger attraktiv sein, die:

- an einem langfristigen Wachstum ihrer Anlage interessiert sind
- die Nachbildung der Wertentwicklung des Index anstreben und gleichzeitig die damit verbundenen Risiken und Volatilitäten akzeptieren

**Geschäftstag** Jeder Tag, an dem die Euronext Paris uneingeschränkt geöffnet ist.

**Handelstag** Anforderungen, die an einem Geschäftstag bis 14:00 Uhr MEZ eingehen und angenommen werden, werden in der Regel zum Nettoinventarwert des ersten folgenden Tages bearbeitet, der auch auf dem US-Markt ein Bankgeschäftstag ist. Die Abrechnung der Transaktionen erfolgt innerhalb von zwei Geschäftstagen nach dem entsprechenden Handelstag.

Darüber hinaus können technische Nettoinventarwerte („T-NIW“) für jeden Kalendertag (ausgenommen Samstage und Sonntage), der weder ein Geschäftstag noch ein Handelstag ist, berechnet und veröffentlicht werden. Diese T-NIW sind lediglich Richtwerte und bilden nicht die Grundlage für den Kauf, den Umtausch, die Rücknahme und/oder die Übertragung von Anteilen.

**Tag der NIW-Veröffentlichung:** Handelstag +1

**Umtausch in/aus dem Teilfonds** Zulässig

## HAUPT-ANTEILSKLASSEN UND GEBÜHREN

Anteilsklasse	Währung	Mindesterszeichnung*	Gebühren für Anteilstransaktionen		Jährliche Gebühren	
			Kauf (max.)	Umtausch (max.)	Management (max.)	Verwaltung (max.)
AE	EUR	-	4,50 %	1,00 %	0,15 %	0,15 %
IE	EUR	USD 500.000	2,50 %	1,00 %	0,10 %	0,10 %
UCITS ETF DR	EUR	USD 1.000.000	3,00 %*	1,00 %	0,08 %	0,10 %

\*Seit 02. Mai 2018

Siehe Abschnitt „Erläuterungen zu den Kosten für die Teilfonds“ im Prospekt. Möglicherweise sind weitere Anteilsklassen erhältlich. Eine aktuelle Liste der verfügbaren Klassen finden Sie auf [amundi.lu/amundi-index-solutions](http://amundi.lu/amundi-index-solutions).

\* Diese Mindestbeträge werden in USD oder dem entsprechenden Betrag in der Währung der jeweiligen Anteilsklasse angewendet.

## Haftungsausschluss des Indexanbieters

AMUNDI INDEX MSCI WORLD (DER „TEILFONDS“) WIRD VON MSCI INC. NICHT GESPONSERT, UNTERSTÜTZT, VERKAUFT ODER GEFÖRDERT. („MSCI“) ODER IHREN TOCHTERGESELLSCHAFTEN, IHREN INFORMATIONSANBIETERN ODER SONSTIGEN DRITTEN, DIE AN DER ERARBEITUNG, BERECHNUNG ODER ERSTELLUNG EINES MSCI-INDEX BETEILIGT SIND ODER DAMIT IN VERBINDUNG STEHEN (ZUSAMMEN DIE „MSCI-PARTEIEN“), WEDER GESPONSERT NOCH UNTERSTÜTZT, VERKAUFT ODER GEFÖRDERT. DIE MSCI-INDIZES STEHEN IM ALLEINIGEN EIGENTUM DER MSCI UND SIND DIENSTLEISTUNGSMARKEN VON MSCI ODER DEREN TOCHTERGESELLSCHAFTEN. DIE MSCI-INDIZES WURDEN FÜR DEN GEBRAUCH ZU BESTIMMTEN ZWECKEN DURCH AMUNDI LIZENZIERT. KEINE DER MSCI-PARTEIEN MACHT AUSDRÜCKLICHE ODER STILLSCHWEIGENDE ZUSAGEN ODER GIBT EBENSOLCHE GARANTIEEN GEGENÜBER DEM EMITTENTEN ODER DEN INHABERN DIESER TEILFONDS ODER ANDEREN PERSONEN ODER RECHTSSUBJEKTEN HINSICHTLICH DER RATSAMKEIT EINER ANLAGE IN DEN TEILFONDS IM ALLGEMEINEN BZW. IN DIESEN TEILFONDS IM BESONDEREN ODER DER FÄHIGKEIT EINES MSCI-INDEX ZUR NACHBILDUNG DER WERTENTWICKLUNG DES ZUGEHÖRIGEN AKTIENMARKTS. MSCI ODER IHRE TOCHTERGESELLSCHAFTEN SIND DIE LIZENZGEBER BESTIMMTER MARKEN, DIENSTLEISTUNGSMARKEN UND MARKENNAMEN SOWIE DER MSCI-INDIZES, WELCHE VON MSCI OHNE BERÜCKSICHTIGUNG VON AMUNDI ODER DIESER TEILFONDS BZW. DER INHABER DIESER TEILFONDS ODER EINER ANDEREN PERSON BZW. EINES ANDEREN RECHTSSUBJEKTS ERMITTELT, ZUSAMMENGESTELLT UND BERECHNET WERDEN.

KEINE DER MSCI-PARTEIEN IST IN IRGENDWEISE VERPFLICHTET, DIE ANFORDERUNGEN VON AMUNDI, DER ANTEILINHABER DIESER TEILFONDS ODER EINER ANDEREN PERSON BZW. EINES ANDEREN RECHTSSUBJEKTS BEI DER ERMITTLUNG, ZUSAMMENSTELLUNG ODER BERECHNUNG DER MSCI-INDIZES IN BETRACHT ZU ZIEHEN. DIE MSCI-PARTEIEN SIND WEDER VERANTWORTLICH FÜR DIE FESTLEGUNG DES EMISSIONSZEITPUNKTS, DER KURSE ODER DER ANZAHL DER ZU BEGEBENDEN ANTEILE DIESER TEILFONDS ODER FÜR DIE BESTIMMUNG ODER BERECHNUNG DER GLEICHUNG, AUF DEREN BASIS DER TEILFONDS ZURÜCKGENOMMEN WIRD BZW. DES GEGENWERTS, GEGEN DEN DIESER TEILFONDS ZURÜCKGENOMMEN WIRD, NOCH HABEN DIE MSCI-PARTEIEN DARAN MITGEWIRKT. DES WEITEREN BESTEHT FÜR DIE MSCI-PARTEIEN KEINE VERPFLICHTUNG ODER HAFTUNG GEGENÜBER DEM EMITTENTEN ODER DEN INHABERN DIESER TEILFONDS ODER EINER ANDEREN PERSON BZW. EINES ANDEREN RECHTSSUBJEKTS IN VERBINDUNG MIT DER VERWALTUNG, DER VERMARKTUNG ODER DEM ANGEBOT DIESER TEILFONDS.

FÜR DIE EINBEZIEHUNG IN DIE MSCI-INDIZES UND DEREN BERECHNUNG BENUTZT MSCI ZWAR INFORMATIONEN, DIE NACH ANSICHT VON MSCI AUS ZUVERLÄSSIGEN QUELLEN STAMMEN, DOCH GARANTIERT KEINE DER MSCI-PARTEIEN DIE ECHTHEIT, RICHTIGKEIT BZW. VOLLSTÄNDIGKEIT DER MSCI-INDIZES ODER DER IN IHNEN ENTHALTENEN DATEN, UND SIE ÜBERNEHMEN KEINE DIESBEZÜGLICHE GEWÄHRLEISTUNG. KEINE DER MSCI-PARTEIEN GIBT IRGENDWEISE AUSDRÜCKLICHE ODER STILLSCHWEIGENDE GARANTIE HINSICHTLICH DER ERGEBNISSE, DIE VOM EMITTENTEN DES TEILFONDS, DEN INHABERN DES TEILFONDS ODER EINER ANDEREN PERSON BZW. EINEM ANDEREN RECHTSSUBJEKT AUS DER VERWENDUNG EINES MSCI-INDEX ODER DARIN ENTHALTENER DATEN ZU ERZIELEN SIND. DIE MSCI-PARTEIEN ÜBERNEHMEN KEINE HAFTUNG FÜR ODER IN BEZUG AUF FEHLER, AUSLASSUNGEN ODER UNTERBRECHUNGEN DER MSCI-INDIZES ODER DER IN IHNEN ENTHALTENEN DATEN. DARÜBER HINAUS GIBT KEINE DER MSCI-PARTEIEN AUSDRÜCKLICHE ODER STILLSCHWEIGENDE GEWÄHRLEISTUNGEN IRGENDWEISE ART, UND DIE MSCI-PARTEIEN LEHNEN HIERMIT AUSDRÜCKLICH JEGLICHE GEWÄHRLEISTUNG DER MARKTGÄNGIGKEIT UND DER EIGNUNG FÜR EINEN BESTIMMTEN ZWECK IM HINBLICK AUF MSCI-INDIZES ODER DARIN ENTHALTENE DATEN AB. INSBESONDERE SIND DIE MSCI-PARTEIEN NICHT EINMAL DANN IN IRGENDWEISE FÜR DIREKTE, INDIREKTE, BESONDERE UND SONSTIGE SCHÄDEN (EINSCHLIESSLICH ENTGANGENER GEWINNE) SOWIE SCHÄDEN DURCH SCHADENSERSATZ MIT STRAFCHARAKTER HAFTBAR, WENN SIE ÜBER DIE MÖGLICHKEIT SOLCHER SCHÄDEN IN KENNTNIS GESETZT WURDEN.

## Anlageziel und Anlagepolitik

### Ziel

Nachbildung der Wertentwicklung des CAC 40 ESG Index (der „Index“) und Minimierung des Tracking Errors zwischen dem Nettoinventarwert des Teilfonds und der Wertentwicklung des Index.

Der Teilfonds ist ein Finanzprodukt, das unter anderem ESG-Merkmale gemäß Artikel 8 der Offenlegungsverordnung fördert, wie in Anhang 1 – „ESG-bezogene Angaben“ zu diesem Prospekt näher beschrieben.

### Beschreibung des Index

- Allgemeine Beschreibung des Index

Der CAC 40 ESG-Index ist ein Aktienindex, der die 40 Unternehmen mit den besten Umwelt-, Sozial- und Governance-Praktiken innerhalb des CAC Large 60 Index (Hauptindex) repräsentiert. Dieser umfasst die 60 führenden Werte des Pariser Aktienmarkts. Der Index zielt darauf ab, im Vergleich zum Hauptindex einen geringeren gewichteten CO<sub>2</sub>-Fußabdruck und ein besseres Verhältnis von „grünen“ und herkömmlichen Anlagen zu erreichen.

Der Index ist ein Netto-Gesamtertragsindex: die von den Indexbestandteilen gezahlten Dividenden nach Abzug der Steuern sind in der Indexrendite enthalten.

- Indexwährung: Euro
- Indexzusammensetzung

Das in Frage kommende Universum umfasst Unternehmen, die im Hauptindex enthalten sind, wie in Anhang 1 – „ESG-bezogene Angaben“ zu diesem Prospekt näher beschrieben.

- Indexprüfung

Die Neugewichtung des Index ist vierteljährlich vorgesehen.

- Indexveröffentlichung

Der Index wird von Euronext berechnet und veröffentlicht.

Der CAC 40 Index wird von Euronext unter Verwendung der Schlusskurse der Börsen berechnet, an denen die Indexbestandteile gehandelt werden.

Der Wert des CAC 40 ESG Index ist über Bloomberg verfügbar. Der Ticker zum Datum des Prospekts ist: CACESG NR

Die nachverfolgte Wertentwicklung bezieht sich auf den Schlusskurs des CAC 40 ESG Index.

Die Euronext-Index-Methodik, die Zusammensetzung, die Überprüfungsregeln und weitere Informationen zu den im Index enthaltenen Werten sind auf [euronext.com](http://euronext.com) verfügbar.

## Managementverfahren

Das Engagement im Index wird durch eine direkte Nachbildung erreicht, vornehmlich durch direkte Anlagen in übertragbaren Wertpapieren und/oder anderen zulässigen Vermögenswerten, die die Indexbestandteile repräsentieren, wobei die jeweiligen prozentualen Anteile sehr stark den Anteilen im Index entsprechen.

Der Teilfonds integriert Nachhaltigkeitsrisiken und berücksichtigt bei seinem Anlageprozess die wichtigsten nachteiligen Auswirkungen von Investitionen auf Nachhaltigkeitsfaktoren, wie im Abschnitt „Nachhaltige Investitionen“ dieses Prospekts näher erläutert. Der Teilfonds hält keine Wertpapiere von Unternehmen, die an der Produktion oder dem Verkauf umstrittener Waffen beteiligt sind, die gegen internationale Übereinkommen über Menschen- oder Arbeitsrechte verstoßen oder die in den umstrittenen Branchen Tabak, Kraftwerkskohle, Kernwaffen oder unkonventionelles Öl & Gas tätig sind (siehe Definition im Abschnitt „Nachbildungsmethoden“).

### Plan d'Épargne en Actions (PEA): Zulässig

**Deutsches Investmentsteuergesetz:** Mindestens 65 % des Nettoinventarwerts des Teilfonds werden stets in Aktien investiert, die an einer Börse notiert sind oder an einem geregelten Markt gehandelt werden. Aus Gründen der Klarheit wird darauf hingewiesen, dass Anlagen in Immobilieninvestmentgesellschaften (gemäß der Definition dieses Begriffs durch das deutsche Finanzministerium) sowie in OGAW oder OGA in diesem Prozentsatz nicht enthalten sind.

### Tracking Error

Der Tracking Error misst die Volatilität der Differenz zwischen der Rendite des Teilfonds und der Rendite des Index. Es wird erwartet, dass der Teilfonds bei normalen Marktbedingungen die Wertentwicklung des Index mit einem Tracking Error von höchstens 1 % abbildet. Die zur Berechnung des Tracking Errors des Teilfonds verwendete Rendite wird vor Anwendung eines Swing-Pricing-Mechanismus ermittelt.

### Techniken und Instrumente auf Wertpapiere und Derivate

Zur Bewältigung der Zu- und Abflüsse sowie bestimmter lokaler Marktmerkmale (Marktzugang, Liquidität, lokale Steuern) kann der Anlageverwalter die direkte Nachbildung mit einer Nachbildung über Derivate, beispielsweise Futures, verbinden. Im Falle einer derartigen Nachbildung kann der Teilfonds Einlagen halten, während er gleichzeitig vollständig im Index engagiert ist.

Der Teilfonds kann zum Zwecke eines effizienten Portfoliomanagements beliebige Techniken und Instrumente für ein effizientes Portfoliomanagement im Zusammenhang mit übertragbaren Wertpapieren und Geldmarktinstrumenten verwenden, darunter Wertpapierleihgeschäfte, Pensionsgeschäfte und umgekehrte Pensionsgeschäfte, wie in den Abschnitten „Techniken und Instrumente für Wertpapierfinanzierungsgeschäfte“ und „Nachbildungsmethoden“ in diesem Prospekt beschrieben. Diese Techniken und Instrumente können insbesondere eingesetzt werden, um zusätzliche Erträge zu erwirtschaften.

Die maximalen und die erwarteten Anteile am Vermögen des Teilfonds, die Gegenstand von Wertpapierfinanzierungsgeschäften (SFT) und Total Return Swaps (TRS) sein können, sind in der Tabelle „NUTZUNG VON WERTPAPIERFINANZIERUNGSGESCHÄFTEN UND TOTAL RETURN SWAPS“ angegeben.

### Basiswährung des Teilfonds: Euro

### Anlageverwalter

Amundi Asset Management

## Hauptrisiken

Weitere Informationen unter „Risikobeschreibungen“.

### RISIKEN BEI NORMALEN MARKTBEDINGUNGEN

Der Fonds weist aufgrund seines Engagements in den Aktienmärkten eine hohe Volatilität auf.

Indexnachbildung	Markt
Investmentfonds	Nachhaltige Anlage
Management	Einsatz von Techniken und Instrumenten

### RISIKEN BEI UNGEWÖHNLICHEN MARKTBEDINGUNGEN

Kontrahent	Liquidität
Betrieblich	Standardpraktiken
Risikomanagementverfahren	Verpflichtung

## Planung Ihrer Anlage

Geeignet für Anleger, die die Risiken des Teilfonds verstehen und eine Anlage für mindestens 5 Jahre planen.

Der Teilfonds kann für Anleger attraktiv sein, die:

- an einem langfristigen Wachstum ihrer Anlage interessiert sind
- die Nachbildung der Wertentwicklung des Index anstreben und gleichzeitig die damit verbundenen Risiken und Volatilitäten akzeptieren

**Geschäftstag** Jeder Tag, an dem die Euronext Paris uneingeschränkt geöffnet ist.

**Handelstag** Die Bearbeitung von Anträgen, die bis 16:00 Uhr MEZ an einem Geschäftstag eingehen und angenommen werden, erfolgt normalerweise zum Nettoinventarwert des ersten Geschäftstages (einschließlich des Geschäftstages, an dem die betreffenden Anträge eingehen), der auch ein voller Bankarbeitstag in Frankreich ist. Die Abrechnung der Transaktionen erfolgt innerhalb von zwei Geschäftstagen nach dem entsprechenden Handelstag.

Darüber hinaus können technische Nettoinventarwerte („T-NIW“) für jeden Kalendertag (ausgenommen Samstage und Sonntage), der weder ein Geschäftstag noch ein Handelstag ist, berechnet und veröffentlicht werden. Diese T-NIW sind lediglich Richtwerte und bilden nicht die Grundlage für den Kauf, den Umtausch, die Rücknahme und/oder die Übertragung von Anteilen.

**Tag der NIW-Veröffentlichung:** **Handelstag +1**

**Umtausch in/aus dem Teilfonds** Zulässig

## HAUPT-ANTEILSKLASSEN UND GEBÜHREN

Anteilsklasse	Währung	Mindesterzeichnung*	Gebühren für Anteilstransaktionen		Jährliche Gebühren	
			Kauf (max.)	Umtausch (max.)	Management (max.)	Verwaltung (max.)
UCITS ETF DR - EUR	EUR	USD 1.000.000	3,00 %	1,00 %	0,15 %	0,10 %

Siehe Abschnitt „Erläuterungen zu den Kosten für die Teilfonds“ im Prospekt. Möglicherweise sind weitere Anteilsklassen erhältlich. Eine aktuelle Liste der verfügbaren Klassen finden Sie auf [amundi.lu/amundi-index-solutions](http://amundi.lu/amundi-index-solutions).

\* Diese Mindestbeträge werden in USD oder dem entsprechenden Betrag in der Währung der jeweiligen Anteilsklasse angewendet.

## Haftungsausschluss des Indexanbieters

Euronext N.V. oder ihre Tochtergesellschaften haben alle (geistigen) Eigentumsrechte in Bezug auf den Index inne. Euronext N.V. oder ihre Tochtergesellschaften sind weder als Sponsor noch als Förderer oder in anderer Weise an der Emission und dem Angebot des Produkts beteiligt. Euronext N.V. und ihre Tochtergesellschaften übernehmen keine Haftung für die Richtigkeit der Daten, auf denen der Index basiert, für Fehler, Irrtümer und Auslassungen bei der Berechnung und/oder Verbreitung des Index oder für die Weise, in der dieser in Verbindung mit der Emission und dem Angebot des Produkts verwendet wird.

„CAC®“ und „CAC 40®“ sind eingetragene Handelsmarken der Euronext N.V. bzw. ihrer Tochtergesellschaften.

## Anlageziel und Anlagepolitik

### Ziel

Nachbildung der Wertentwicklung des EURO STOXX 50 Index (der „Index“) und Minimierung des Tracking Errors zwischen dem Nettoinventarwert des Teilfonds und der Wertentwicklung des Index.

### Beschreibung des Index

- Allgemeine Beschreibung des Index

Der EURO STOXX® 50 Index ist ein Aktienindex, der die 50 führenden Wertpapiere der Industrieländer in der Eurozone (gemäß der Definition in der Indexmethodik) repräsentiert.

Der Index ist ein Netto-Gesamtertragsindex: die von den Indexbestandteilen gezahlten Dividenden nach Abzug der Steuern sind in der Indexrendite enthalten.

- Indexwährung: Euro
- Indexzusammensetzung

Der EURO STOXX 50 Index enthält Aktien, die alle Wirtschaftssektoren abdecken und aufgrund ihrer Marktkapitalisierung, ihrer Liquidität und ihrer Sektorgewichtung ausgewählt werden.

Jede im Index enthaltene Aktie wird anhand des Umfangs ihrer Kapitalisierung gewichtet, bereinigt um den Streubesitz.

- Indexprüfung

Die Neugewichtung des Index ist vierteljährlich vorgesehen.

- Indexveröffentlichung

Der Index wird von Stoxx berechnet und veröffentlicht.

Der EURO STOXX 50 Index wird täglich unter Verwendung der Schlusskurse der Börsen berechnet, an denen die Indexbestandteile gehandelt werden.

Der Indexwert des EURO STOXX 50 Index ist bei Bloomberg verfügbar. Der Ticker zum Datum des Prospekts ist: SX5T

Die nachgebildete Wertentwicklung bezieht sich auf den Schlusskurs des EURO STOXX 50 Index.

Die STOXX-Index-Methodik, die Zusammensetzung, die Überprüfungsregeln und weitere Informationen zu den im Index enthaltenen Werten sind auf [stoxx.com](http://stoxx.com) verfügbar.

## Managementverfahren

Das Engagement im Index wird durch eine direkte Nachbildung erreicht, vornehmlich durch direkte Anlagen in übertragbaren Wertpapieren und/oder anderen zulässigen Vermögenswerten, die die Indexbestandteile repräsentieren, wobei die jeweiligen prozentualen Anteile sehr stark den Anteilen im Index entsprechen.

Der Teilfonds integriert keine Nachhaltigkeitsrisiken und berücksichtigt bei seinem Anlageprozess keine wesentlichen negativen Auswirkungen von Anlagen auf Nachhaltigkeitsfaktoren, da sein Ziel darin besteht, die Performance einer Benchmark, die solche Risiken in ihrer Methodik nicht berücksichtigt, so genau wie möglich nachzubilden.

Der Teilfonds bezieht die Berücksichtigung ökologisch nachhaltiger Wirtschaftstätigkeiten (wie in der Taxonomie-Verordnung vorgeschrieben) nicht in seinen Verwaltungsprozess ein. Für die Zwecke der Taxonomie-Verordnung ist daher zu beachten, dass die dem Teilfonds zugrunde liegenden Anlagen die EU-Kriterien für ökologisch nachhaltige Wirtschaftstätigkeiten nicht berücksichtigen.

**Plan d'Epargne en Actions (PEA):** Zulässig

**Deutsches Investmentsteuergesetz:** Mindestens 65 % des Nettoinventarwerts des Teilfonds werden stets in Aktien investiert, die an einer Börse notiert sind oder an einem geregelten Markt gehandelt werden. Aus Gründen der Klarheit wird darauf hingewiesen, dass Anlagen in Immobilieninvestmentgesellschaften (gemäß der Definition dieses Begriffs durch das deutsche Finanzministerium) sowie in OGAW oder OGA in diesem Prozentsatz nicht enthalten sind.

### Tracking Error

Der Tracking Error misst die Volatilität der Differenz zwischen der Rendite des Teilfonds und der Rendite des Index. Es wird erwartet, dass der Teilfonds bei normalen Marktbedingungen die Wertentwicklung des Index mit einem Tracking Error von höchstens 1 % abbildet. Die zur Berechnung des Tracking Errors des Teilfonds verwendete Rendite wird vor Anwendung eines Swing-Pricing-Mechanismus ermittelt.

### Techniken und Instrumente auf Wertpapiere und Derivate

Zur Bewältigung der Zu- und Abflüsse sowie bestimmter lokaler Marktmerkmale (Marktzugang, Liquidität, lokale Steuern) kann der Anlageverwalter die direkte Nachbildung mit einer Nachbildung über Derivate, beispielsweise Futures, verbinden. Im Falle einer derartigen Nachbildung kann der Teilfonds Einlagen halten, während er gleichzeitig vollständig im Index engagiert ist.

Der Teilfonds kann zum Zwecke eines effizienten Portfoliomanagements beliebige Techniken und Instrumente für ein effizientes Portfoliomanagement im Zusammenhang mit übertragbaren Wertpapieren und Geldmarktinstrumenten verwenden, darunter Wertpapierleihgeschäfte, Pensionsgeschäfte und umgekehrte Pensionsgeschäfte, wie in den Abschnitten „Techniken und Instrumente für Wertpapierfinanzierungsgeschäfte“ und „Nachbildungsmethoden“ in diesem Prospekt beschrieben. Diese Techniken und Instrumente können insbesondere eingesetzt werden, um zusätzliche Erträge zu erwirtschaften.

Die maximalen und die erwarteten Anteile am Vermögen des Teilfonds, die Gegenstand von Wertpapierfinanzierungsgeschäften (SFT) und Total Return Swaps (TRS) sein können, sind in der Tabelle „NUTZUNG VON WERTPAPIERFINANZIERUNGSGESCHÄFTEN UND TOTAL RETURN SWAPS“ angegeben.

**Basiswährung des Teilfonds:** Euro

### Anlageverwalter

Amundi Asset Management

## Hauptrisiken

Weitere Informationen unter „Risikobeschreibungen“.

### RISIKEN BEI NORMALEN MARKTBEDINGUNGEN

Der Fonds weist aufgrund seines Engagements in den Aktienmärkten eine hohe Volatilität auf.

Währung	Management
Absicherungsrisiko	(abgesicherte) Markt
Anteilsklasse)	Nachhaltigkeit
Indexnachbildung	Einsatz von Techniken und
Investmentfonds	Instrumenten

### RISIKEN BEI UNGEWÖHNLICHEN MARKTBEDINGUNGEN

Kontrahent	Liquidität
Betrieblich	Standardpraktiken
<b>Risikomanagementverfahren</b>	Verpflichtung

## Planung Ihrer Anlage

Geeignet für Anleger, die die Risiken des Teilfonds verstehen und eine Anlage für mindestens 5 Jahre planen.

Der Teilfonds kann für Anleger attraktiv sein, die:

- an einem langfristigen Wachstum ihrer Anlage interessiert sind
- die Nachbildung der Wertentwicklung des Index anstreben und gleichzeitig die damit verbundenen Risiken und Volatilitäten akzeptieren

**Geschäftstag** Jeder Tag, an dem die Euronext Paris uneingeschränkt geöffnet ist.

**Handelstag** Die Bearbeitung von Anträgen, die bis 16:00 Uhr MEZ an einem Geschäftstag eingehen und angenommen werden, erfolgt normalerweise zum Nettoinventarwert des ersten Geschäftstages (einschließlich des Geschäftstages, an dem die betreffenden Anträge eingehen), der auch ein voller Bankarbeitstag in Deutschland und in Frankreich ist. Die Abrechnung der Transaktionen erfolgt innerhalb von zwei Geschäftstagen nach dem entsprechenden Handelstag.

Darüber hinaus können technische Nettoinventarwerte („T-NIW“) für jeden Kalendertag (ausgenommen Samstage und Sonntage), der weder ein Geschäftstag noch ein Handelstag ist, berechnet und veröffentlicht werden. Diese T-NIW sind lediglich Richtwerte und bilden nicht die Grundlage für den Kauf, den Umtausch, die Rücknahme und/oder die Übertragung von Anteilen.

**Tag der NIW-Veröffentlichung:** Handelstag +1

**Umtausch in/aus dem Teilfonds** Zulässig

## HAUPT-ANTEILSKLASSEN UND GEBÜHREN

Anteilstklasse	Währung	Mindesterszeichnung*	Gebühren für Anteilstransaktionen		Jährliche Gebühren	
			Kauf (max.)	Umtausch (max.)	Management (max.)	Verwaltung (max.)
UCITS ETF DR - EUR	EUR	USD 1.000.000	3,00 %	1,00 %	0,05 %	0,10 %
UCITS ETF DR - USD	USD	USD 1.000.000	3,00 %	1,00 %	0,05 %	0,10 %

Siehe Abschnitt „Erläuterungen zu den Kosten für die Teilfonds“ im Prospekt. Möglicherweise sind weitere Anteilstklassen erhältlich. Eine aktuelle Liste der verfügbaren Klassen finden Sie auf [amundi.lu/amundi-index-solutions](http://amundi.lu/amundi-index-solutions).

\* Diese Mindestbeträge werden in USD oder dem entsprechenden Betrag in der Währung der jeweiligen Anteilstklasse angewendet.

## Haftungsausschluss des Indexanbieters

Die Beziehung zwischen Amundi Asset Management und STOXX sowie ihren Lizenzgebern (die „Lizenzgeber“) beschränkt sich auf die Lizenzierung des EURO STOXX 50® und der zugehörigen Marken zur Nutzung in Verbindung mit dem AMUNDI EURO STOXX 50.

STOXX und ihre Lizenzgeber:

- sponsern, fördern, vertreiben oder vermarkten nicht den AMUNDI EURO STOXX 50.
- sprechen keine Empfehlung für eine Anlage in dem AMUNDI EURO STOXX 50 oder in anderen Wertpapieren aus.
- tragen keinerlei Verantwortung und übernehmen keinerlei Haftung für das Timing, das Volumen und die Preisgestaltung des AMUNDI EURO STOXX 50.
- tragen keinerlei Verantwortung und übernehmen keinerlei Haftung für die Verwaltung, das Management oder die Vermarktung des AMUNDI EURO STOXX 50.
- berücksichtigen nicht die Anforderungen des AMUNDI EURO STOXX 50 oder der Eigentümer des AMUNDI EURO STOXX 50 bei der Ermittlung, Zusammenstellung oder Berechnung des STOXX Europe 50 und sind auch keinesfalls hierzu verpflichtet.

STOXX und ihre Lizenzgeber übernehmen keinerlei Haftung hinsichtlich des AMUNDI EURO STOXX 50. Insbesondere

- übernehmen STOXX und ihre Lizenzgeber keinerlei ausdrückliche oder stillschweigende Garantie und keinerlei Haftung für:
- die durch den AMUNDI EURO STOXX 50, den Eigentümer des AMUNDI EURO STOXX 50 oder sonstige Personen in Verbindung mit der Nutzung des EURO STOXX 50 und der im EURO STOXX 50® enthaltenen Daten zu erzielenden Ergebnisse.
- die Richtigkeit oder Vollständigkeit des EURO STOXX 50 und seiner Daten.
- die Marktgängigkeit und die Eignung für einen bestimmten Zweck oder eine bestimmte Nutzung des EURO STOXX 50® und seiner Daten;
- STOXX und ihre Lizenzgeber übernehmen keinerlei Haftung für Fehler, Auslassungen oder Unterbrechungen im EURO STOXX 50® oder seinen Daten;
- Unter keinen Umständen sind STOXX oder ihre Lizenzgeber für entgangene Gewinne oder mittelbare, besondere oder Folgeschäden bzw. Verluste oder Strafschadensersatz haftbar, selbst dann nicht, wenn STOXX oder ihre Lizenzgeber darüber informiert waren, dass diese auftreten könnten.

Die Lizenzvereinbarung zwischen Amundi Asset Management und STOXX dient ausschließlich den eigenen Interessen und nicht den Interessen der Eigentümer des AMUNDI EURO STOXX 50 oder sonstigen Dritten.



# AMUNDI EUROPE EQUITY MULTI SMART ALLOCATION SCIENTIFIC BETA

## Anlageziel und Anlagepolitik

### Ziel

Nachbildung der Wertentwicklung des Scientific Beta Extended Developed Europe Multi-Beta Multi-Strategy Four-Factor ERC Index („der Index“) und Verringerung des Tracking Error zwischen dem Nettoinventarwert des Teilfonds und der Wertentwicklung des Index.

### Beschreibung des Index

- Allgemeine Beschreibung des Index

Der Scientific Beta Extended Developed Europe Multi-Beta Multi-Strategy Four-Factor ERC Index ist ein Aktienindex, der aus Aktien von europäischen Unternehmen mittlerer und großer Marktkapitalisierung in Industrieländern (gemäß der Definition in der Indexmethodik) besteht. Sein Ziel ist es, eine höhere Rendite zu generieren als das Universum der Aktien von europäischen Unternehmen mittlerer und großer Marktkapitalisierung in Industrieländern (weltweites Universum), gewichtet nach Marktkapitalisierung. Der Index wendet verschiedene Titelauswahlfilter auf dieses weltweite Universum und verschiedene Gewichtungssysteme an, um eine Zusammensetzung zu erhalten, die der Erreichung dieses Ziels dient.

Der Index ist ein Netto-Gesamtertragsindex: die von den Indexbestandteilen gezahlten Dividenden nach Abzug der Steuern sind in der Indexrendite enthalten.

- Indexwährung: Euro
- Indexzusammensetzung

Das globale Universum umfasst Aktien von Unternehmen mittlerer und großer Marktkapitalisierung in europäischen Industrieländern.

Um die Liquidität des Scientific Beta Extended Developed Europe Multi-Beta Multi-Strategy Four-Factor ERC Index zu optimieren, werden innerhalb dieses globalen Universums Wertpapiere von Unternehmen in Ländern ausgewählt:

- deren Handelsvolumen und -häufigkeit in jüngster Zeit Höchststände erreicht haben, und

- die im Vergleich zu allen Wertpapieren in dem zugrunde liegenden Anlageuniversum die größten Streubesitz-Marktkapitalisierungen aufweisen.

Die Wertpapiere der so ermittelten Unternehmen bilden das Benchmark-Universum, das etwa 600 Wertpapiere umfasst (nachfolgend „die 600 Wertpapiere“).

Auf das Benchmark-Universum werden vier Titelauswahlfilter angewandt, um Unterindizes zu erstellen:

- Kriterium „Bewertung“: Unter den 600 Wertpapieren im Benchmark-Universum werden 50 % der Titel mit den niedrigsten Marktbewertungen ausgewählt, d. h. die Titel mit der höchsten Bewertungsrelation (Buchwert des Unternehmens dividiert durch seinen Marktwert).

- Kriterium „Größe“: Unter den 600 Wertpapieren im Benchmark-Universum werden 50 % der Titel mit der geringsten Börsenkapitalisierung ausgewählt.

- Kriterium „Dynamik“: Unter den 600 Wertpapieren im Benchmark-Universum werden 50 % der Titel ausgewählt, die in den 12 Monaten vor der Auswahl die höchsten Renditen erbracht haben (die maßgebliche Rendite entspricht der Performance des Wertpapiers bei Wiederanlage der Dividenden).

- Kriterium „Volatilität“: Unter den 600 Wertpapieren im Benchmark-Universum werden 50 % der Titel ausgewählt, die in den 12 Monaten vor der Auswahl die niedrigste Volatilität aufgewiesen haben.

Die nach diesen vier Kriterien ausgewählten Titel, jeweils etwa 300 Wertpapiere, bilden jeweils einen Unterindex.

Auf die in den vier Unterindizes enthaltenen Wertpapiere werden jeweils fünf Gewichtungsmethoden angewandt:

- Maximale Dekonzentration: eine Strategie, die darin besteht, jedem Bestandteil eine identische Gewichtung zuzuweisen (gleiche Gewichtung)

- Maximale Dekorrelation: eine Strategie, die darin besteht, jedem Bestandteil eine Gewichtung zuzuweisen, die auf der Grundlage einer Korrelationsmatrix berechnet wird. Das Ziel ist, die erwartete Volatilität des Portfolios zu minimieren, basierend auf der Annahme, dass die Volatilität der einzelnen Wertpapiere identisch ist.

- Risikostreuung („gewichtetes diversifiziertes Risiko“): eine Strategie, die darin besteht, jedem Bestandteil eine Gewichtung zuzuweisen, durch die er – gemessen an der historischen Volatilität in den 12 Monaten vor der Auswahl – in gleichem Maße am Gesamtrisiko des Unterindex beteiligt ist

- Minimale Volatilität („effektive Mindestvolatilität“): eine Strategie, die darin besteht, jedem Bestandteil eine Gewichtung zuzuweisen, die auf der Grundlage der historischen Volatilität und der Korrelation mit den anderen Bestandteilen in den 12 Monaten vor der Auswahl berechnet wurde, um die erwartete Volatilität des Portfolios zu minimieren

- Maximierung der Sharpe-Ratio („effektive maximale Sharpe-Ratio“): eine Strategie, die darin besteht, jedem Bestandteil eine Gewichtung zuzuweisen, die auf seinem Beitrag zur erwarteten Sharpe-Ratio beruht. Die Bestandteile, die am meisten zur erwarteten Sharpe-Ratio beitragen, werden im Verhältnis höher gewichtet als diejenigen, die am wenigsten zu diesem Ziel beitragen. Die Sharpe-Ratio misst die Rendite im Verhältnis zu dem eingegangenen Risiko, wobei das Risiko anhand der Volatilität in den 12 Monaten vor der Auswahl gemessen wird.

Die Gewichtung der Wertpapiere in jedem der vier Unterindizes erfolgt anhand der durchschnittlichen Gewichtung der einzelnen Wertpapiere, die mithilfe der vorstehend beschriebenen Gewichtungsmethoden ermittelt wurde.

Diese vier Unterindizes, die die Grundlage für die Zusammenstellung des Scientific Beta Extended Developed Europe Multi-Beta Multi-Strategy Four-Factor ERC Index bilden, werden anschließend gemäß der „Equal Risk Contribution“-Methode gewichtet, d. h., jeder Unterindex muss im gleichen Maße zum relativen Risikomaß beitragen. Dies wird mithilfe des Tracking Errors im Vergleich zum Benchmark-Universum gemessen, gewichtet nach Marktkapitalisierung.

- Indexprüfung

Die Neugewichtung des Index ist vierteljährlich vorgesehen.

- Indexveröffentlichung

Der Index wird von ERI Scientific Beta („SciBeta“) berechnet und veröffentlicht.

Die offiziellen SciBeta-Indizes werden von SciBeta auf Basis folgender Daten berechnet:

- die offiziellen Schlusskurse der Börsen, an denen die einzelnen Aktien gehandelt werden

- der WM Reuters-Schlusswechsellkurs (16:00 GMT)

Der Indexwert des Scientific Beta Extended Developed Europe Multi-Beta Multi-Strategy Four-Factor ERC Index ist bei Bloomberg verfügbar. Der Ticker zum Datum des Prospekts ist: SBRERHMM

Die nachgebildete Wertentwicklung bezieht sich auf den Schlusskurs des Scientific Beta Extended Developed Europe Multi-Beta Multi-Strategy Four-Factor ERC Index.

Die SciBeta-Index-Methodik, die Zusammensetzung, die Überprüfungsregeln und weitere Informationen zu den im Index enthaltenen Werten sind auf [scientificbeta.com](http://scientificbeta.com) verfügbar.

## Managementverfahren

Das Engagement im Index wird durch indirekte Nachbildung erreicht, indem der Teilfonds in derivative Finanzinstrumente investiert, die im Austausch für die Wertentwicklung der vom Teilfonds gehaltenen Wertpapiere die Wertentwicklung des Index bieten.

Der Teilfonds integriert keine Nachhaltigkeitsrisiken und berücksichtigt bei seinem Anlageprozess keine wesentlichen negativen Auswirkungen von Anlagen auf Nachhaltigkeitsfaktoren, da sein Ziel darin besteht, die Performance einer Benchmark, die solche Risiken in ihrer Methodik nicht berücksichtigt, so genau wie möglich nachzubilden.

Der Teilfonds bezieht die Berücksichtigung ökologisch nachhaltiger Wirtschaftstätigkeiten (wie in der Taxonomie-Verordnung vorgeschrieben) nicht in seinen Verwaltungsprozess ein. Für die Zwecke der Taxonomie-Verordnung ist daher zu beachten, dass die dem Teilfonds zugrunde liegenden Anlagen die EU-Kriterien für ökologisch nachhaltige Wirtschaftstätigkeiten nicht berücksichtigen.

**Deutsches Investmentsteuergesetz:** Mindestens 90 % des Nettoinventarwerts des Teilfonds werden stets in Aktien investiert, die an einer Börse notiert sind oder an einem geregelten Markt gehandelt werden. Aus Gründen der Klarheit wird darauf hingewiesen, dass Anlagen in Immobilieninvestmentgesellschaften (gemäß der Definition dieses Begriffs durch das deutsche Finanzministerium) sowie in OGAW oder OGA in diesem Prozentsatz nicht enthalten sind.

### Tracking Error

Der Tracking Error misst die Volatilität der Differenz zwischen der Rendite des Teilfonds und der Rendite des Index. Es wird erwartet, dass der Teilfonds bei normalen Marktbedingungen die Wertentwicklung des Index mit einem Tracking Error von höchstens 1 % abbildet. Die zur Berechnung des Tracking Errors des Teilfonds verwendete Rendite wird vor Anwendung eines Swing-Pricing-Mechanismus ermittelt.

### Techniken und Instrumente auf Wertpapiere und Derivate

Derivate sind fester Bestandteil der Anlagestrategien des Teilfonds. Der Teilfonds tauscht die Wertentwicklung der von ihm gehaltenen Vermögenswerte durch einen Derivatkontrakt oder einen Total Return Swap gegen die Wertentwicklung des Index. Weitere Informationen entnehmen Sie bitte den Abschnitten „Techniken und Instrumente für Wertpapierfinanzierungsgeschäfte“ und „Nachbildungsmethoden für Index- und UCITS ETF-Teilfonds“ in diesem Prospekt.

Die maximalen und die erwarteten Anteile am Vermögen des Teilfonds, die Gegenstand von Wertpapierfinanzierungsgeschäften (SFT) und Total Return Swaps (TRS) sein können, sind in der Tabelle „NUTZUNG VON WERTPAPIERFINANZIERUNGSGESCHÄFTEN UND TOTAL RETURN SWAPS“ angegeben.

**Basiswährung des Teilfonds:** Euro

### Anlageverwalter

Amundi Asset Management

## Hauptrisiken

Weitere Informationen unter „Risikobeschreibungen“.

### RISIKEN BEI NORMALEN MARKTBEDINGUNGEN

Währung	Investmentfonds
Derivate	Management
Aktien	Markt
Indexnachbildung	Stil
Indirekte Nachbildung	Nachhaltigkeit

### RISIKEN BEI UNGEWÖHNLICHEN MARKTBEDINGUNGEN

Kontrahent	Liquidität
Betrieblich	Standardpraktiken

**Risikomanagementverfahren**      Verpflichtung

## Planung Ihrer Anlage

Geeignet für Anleger, die die Risiken des Teilfonds verstehen und eine Anlage für mindestens 5 Jahre planen.

Der Teilfonds kann für Anleger attraktiv sein, die:

- an einem langfristigen Wachstum ihrer Anlage interessiert sind
- die Nachbildung der Wertentwicklung des Index anstreben und gleichzeitig die damit verbundenen Risiken und Volatilitäten akzeptieren

**Geschäftstag** Jeder Tag, an dem die Euronext Paris uneingeschränkt geöffnet ist.

**Handelstag** Die Bearbeitung von Anträgen, die bis 17:00 Uhr MEZ an einem Geschäftstag eingehen und angenommen werden, erfolgt normalerweise zum Nettoinventarwert des ersten Geschäftstages (einschließlich des Geschäftstages, an dem die betreffenden Anträge eingehen). Die Abrechnung der Transaktionen erfolgt innerhalb von zwei Geschäftstagen nach dem entsprechenden Handelstag.

Darüber hinaus können technische Nettoinventarwerte („T-NIW“) für jeden Kalendertag (ausgenommen Samstage und Sonntage), der weder ein Geschäftstag noch ein Handelstag ist, berechnet und veröffentlicht werden. Diese T-NIW sind lediglich Richtwerte und bilden nicht die Grundlage für den Kauf, den Umtausch, die Rücknahme und/oder die Übertragung von Anteilen.

**Tag der NIW-Veröffentlichung:** **Handelstag +1**

**Umtausch in/aus dem Teilfonds** Zulässig

## HAUPT-ANTEILSKLASSEN UND GEBÜHREN

Anteilsklasse	Währung	Mindesterzeichnung*	Gebühren für Anteilstransaktionen		Jährliche Gebühren	
			Kauf (max.)	Umtausch (max.)	Management (max.)	Verwaltung (max.)
UCITS ETF - EUR	EUR	USD 1.000.000	3,00 %	1,00 %	0,30 %	0,10 %

Siehe Abschnitt „Erläuterungen zu den Kosten für die Teilfonds“ im Prospekt. Möglicherweise sind weitere Anteilsklassen erhältlich. Eine aktuelle Liste der verfügbaren Klassen finden Sie auf [amundi.lu/amundi-index-solutions](http://amundi.lu/amundi-index-solutions).

\* Diese Mindestbeträge werden in USD oder dem entsprechenden Betrag in der Währung der jeweiligen Anteilsklasse angewendet.

## Haftungsausschluss des Indexanbieters

DER HIER GENANNTEN Scientific Beta Extended Developed Europe Multi-Beta Multi-Strategy Four-Factor ERC (DER „STRATEGIE-INDEX“) IST EIGENTUM DER EDHEC RISK INSTITUTE ASIA LTD („ERIA“) UND WURDE ZUR VERWENDUNG IN VERBINDUNG MIT DEM AMUNDI EUROPE EQUITY MULTI SMART ALLOCATION SCIENTIFIC BETA IM RAHMEN DER ERI SCIENTIFIC BETA-AKTIVITÄT LIZENZIERT. DER STRATEGIE-INDEX WIRD VON ERI SCIENTIFIC BETA AUF DER GRUNDLAGE DER EDHEC-RISK INSTITUTE-METHODE BERECHNET.

JEDE PARTEI BESTÄTIGT UND ERKLÄRT SICH DAMIT EINVERSTANDEN, DASS DER AMUNDI EUROPE EQUITY MULTI SMART ALLOCATION SCIENTIFIC BETA VON ERIA WEDER GESPONSERT NOCH UNTERSTÜTZT WIRD. ERIA GIBT KEINERLEI ZUSICHERUNG, WEDER AUSDRÜCKLICH NOCH STILLSCHWEIGEND, UND LEHNT HIERMIT AUSDRÜCKLICH JEGLICHE GARANTIE (INSBESONDERE FÜR DIE MARKTGÄNGIGKEIT ODER EIGNUNG FÜR EINEN BESTIMMTEN ZWECK ODER EINSATZ) HINSICHTLICH DES STRATEGIE-INDEX ODER DARIN ENTHALTENER DATEN AB UND ÜBERNIMMT INSBESONDERE KEINERLEI GARANTIE FÜR DIE QUALITÄT, RICHTIGKEIT UND/ODER VOLLSTÄNDIGKEIT DES STRATEGIE-INDEX ODER DARIN ENTHALTENER DATEN, DIE DURCH DIE NUTZUNG DES STRATEGIE-INDEX UND/ODER DIE ZUSAMMENSETZUNG DES STRATEGIE-INDEX ZU EINEM BESTIMMTEN ZEITPUNKT AN EINEM BESTIMMTEN TAG ODER ANDERWEITIG ERZIELTEN ERGEBNISSE UND/ODER DIE BONITÄT EINER GESELLSCHAFT ODER DIE WAHRSCHEINLICHKEIT DES EINTRETENS EINES KREDITEREIGNISSES ODER EINES VERGLEICHBAREN EREIGNISSES (WIE AUCH IMMER DEFINIERT) HINSICHTLICH EINER VERPFLICHTUNG IN BEZUG AUF DEN STRATEGIE-INDEX ZU EINEM BESTIMMTEN ZEITPUNKT AN EINEM BESTIMMTEN TAG ODER ANDERWEITIG. ERIA HAFTET NICHT (WEDER AUS FAHRLÄSSIGEM NOCH AUS ANDEREM VERHALTEN) GEGENÜBER PARTEIEN ODER ANDEREN PERSONEN FÜR FEHLER IM STRATEGIE-INDEX, UND ERIA IST NICHT VERPFLICHTET, DIE PARTEIEN ODER ANDERE PERSONEN AUF DARIN ENTHALTENE FEHLER HINZUWEISEN. ERIA GIBT KEINERLEI ZUSICHERUNG, WEDER AUSDRÜCKLICH NOCH STILLSCHWEIGEND, HINSICHTLICH DER RATSAMKEIT DES KAUFES ODER VERKAUFES DES AMUNDI EUROPE EQUITY MULTI SMART ALLOCATION SCIENTIFIC BETA, DER FÄHIGKEIT DES STRATEGIE-INDEX ZUR NACHBILDUNG ENTSPRECHENDER MARKTENTWICKLUNGEN ODER ANDERWEITIG IN ZUSAMMENHANG MIT DEM STRATEGIE-INDEX, EINER DIESBEZÜGLICHEN TRANSAKTION, EINEM DIESBEZÜGLICHEN PRODUKT ODER DER ÜBERNAHME DAMIT VERBUNDENER RISIKEN. ERIA IST NICHT VERPFLICHTET, BEI DER ERMITTLUNG, ZUSAMMENSTELLUNG ODER BERECHNUNG DES STRATEGIE-INDEX DIE ANFORDERUNGEN EINER PARTEI ZU BERÜCKSICHTIGEN. WEDER EINE PARTEI, DIE ANTEILE DES AMUNDI EUROPE EQUITY MULTI SMART ALLOCATION SCIENTIFIC BETA KAUFTE ODER VERKAUFTE, NOCH ERIA HAFTEN GEGENÜBER EINER PARTEI FÜR HANDLUNGEN ODER UNTERLASSUNGEN DURCH ERIA IN VERBINDUNG MIT DER ERMITTLUNG, ANPASSUNG, BERECHNUNG ODER PFLEGE DES STRATEGIE-INDEX.

## Anlageziel und Anlagepolitik

### Ziel

Nachbildung der Wertentwicklung des FTSE EPRA/NAREIT Developed Europe Index (der „Index“) und Minimierung des Tracking Errors zwischen dem Nettoinventarwert des Teilfonds und der Wertentwicklung des Index.

### Beschreibung des Index

- Allgemeine Beschreibung des Index

Der FTSE EPRA/NAREIT Developed Europe Index ist ein Aktienindex, der die führenden, an den großen Aktienmärkten der Industrieländer in Europa notierten und gehandelten Immobilienpapiere und REITs (gemäß Definition in der Indexmethodik) repräsentiert.

Der Index ist ein Netto-Gesamtertragsindex: die von den Indexbestandteilen gezahlten Dividenden nach Abzug der Steuern sind in der Indexrendite enthalten.

- Indexwährung: Euro
- Indexzusammensetzung

Der FTSE EPRA/NAREIT Developed Europe Strategy Index ist eine Unterkategorie des FTSE EPRA/NAREIT Developed Index.

Das anfängliche Unternehmensuniversum besteht aus Unternehmen mit folgenden ICB-Klassifizierungen: Supersektor Immobilien, Teilssektor Tiefbau und Teilssektor Wohnungsbau.

Das anfängliche Universum kann von FTSE Russell unter Anleitung von EPRA, NAREIT und dem Regional Advisory Committee durch weitere gemäß ICB (Industry Classification Benchmark) klassifizierte Unternehmen erweitert werden.

Maßgebliche Immobilienaktivitäten sind als Eigentums-, Handels- und Entwicklungsaktivitäten bei Ertragsimmobilien definiert.

Immobilienunternehmen müssen im vergangenen vollen Geschäftsjahr mindestens 75 Prozent ihres Gesamt-EBITDA aus relevanten Immobilienaktivitäten erwirtschaftet haben.

Jede Aktie des Index wird gemäß ihrer Free-Float-bereinigten Marktkapitalisierung gewichtet.

- Indexprüfung

Die Neugewichtung des Index ist vierteljährlich vorgesehen.

- Indexveröffentlichung

Der Index wird von FTSE („FTSE“) berechnet und veröffentlicht.

Der FTSE EPRA/NAREIT Developed Europe-Strategieindex wird täglich anhand folgender Faktoren berechnet:

- die offiziellen Schlusskurse der Börsen, an denen die einzelnen Aktien gehandelt werden
- der WM Reuters-Schlusswechsellkurse (16:00 GMT)

Der Indexwert des FTSE EPRA/NAREIT Developed Europe Index ist bei Bloomberg verfügbar. Der Ticker zum Datum des Prospekts ist: NEPRA

Die nachgebildete Wertentwicklung bezieht sich auf den Schlusskurs des FTSE EPRA/NAREIT Developed Europe Index.

Die FTSE-Index-Methodik, die Zusammensetzung, die Überprüfungsregeln und weitere Informationen zu den im Index enthaltenen Werten sind auf [fse.com](http://fse.com) verfügbar.

## Managementverfahren

Das Engagement im Index wird durch indirekte Nachbildung erreicht, indem der Teilfonds in derivative Finanzinstrumente investiert, die im Austausch für die Wertentwicklung der vom Teilfonds gehaltenen Wertpapiere die Wertentwicklung des Index bieten.

Der Teilfonds integriert keine Nachhaltigkeitsrisiken und berücksichtigt bei seinem Anlageprozess keine wesentlichen negativen Auswirkungen von Anlagen auf Nachhaltigkeitsfaktoren, da sein Ziel darin besteht, die Performance einer Benchmark, die solche Risiken in ihrer Methodik nicht berücksichtigt, so genau wie möglich nachzubilden.

Der Teilfonds bezieht die Berücksichtigung ökologisch nachhaltiger Wirtschaftstätigkeiten (wie in der Taxonomie-Verordnung vorgeschrieben) nicht in seinen Verwaltungsprozess ein. Für die Zwecke der Taxonomie-Verordnung ist daher zu beachten, dass die dem Teilfonds zugrunde liegenden Anlagen die EU-Kriterien für ökologisch nachhaltige Wirtschaftstätigkeiten nicht berücksichtigen.

**Deutsches Investmentsteuergesetz:** Mindestens 90 % des Nettoinventarwerts des Teilfonds werden stets in Aktien investiert, die an einer Börse notiert sind oder an einem geregelten Markt gehandelt werden. Aus Gründen der Klarheit wird darauf hingewiesen, dass Anlagen in Immobilieninvestmentgesellschaften (gemäß der Definition dieses Begriffs durch das deutsche Finanzministerium) sowie in OGAW oder OGA in diesem Prozentsatz nicht enthalten sind.

### Tracking Error

Der Tracking Error misst die Volatilität der Differenz zwischen der Rendite des Teilfonds und der Rendite des Index. Es wird erwartet, dass der Teilfonds bei normalen Marktbedingungen die Wertentwicklung des Index mit einem Tracking Error von höchstens 1 % abbildet. Die zur Berechnung des Tracking Errors des Teilfonds verwendete Rendite wird vor Anwendung eines Swing-Pricing-Mechanismus ermittelt.

### Techniken und Instrumente auf Wertpapiere und Derivate

Derivate sind fester Bestandteil der Anlagestrategien des Teilfonds. Der Teilfonds tauscht die Wertentwicklung der von ihm gehaltenen Vermögenswerte durch einen Derivatkontrakt oder einen Total Return Swap gegen die Wertentwicklung des Index. Weitere Informationen entnehmen Sie bitte den Abschnitten „Techniken und Instrumente für Wertpapierfinanzierungsgeschäfte“ und „Nachbildungsmethoden für Index- und UCITS ETF-Teilfonds“ in diesem Prospekt.

Die maximalen und die erwarteten Anteile am Vermögen des Teilfonds, die Gegenstand von Wertpapierfinanzierungsgeschäften (SFT) und Total Return Swaps (TRS) sein können, sind in der Tabelle „NUTZUNG VON WERTPAPIERFINANZIERUNGSGESCHÄFTEN UND TOTAL RETURN SWAPS“ angegeben.

**Basiswährung des Teilfonds:** Euro

### Anlageverwalter

Amundi Asset Management

## Haupttrisiken

Weitere Informationen unter „Risikobeschreibungen“.

### RISIKEN BEI NORMALEN MARKTBEDINGUNGEN

Der Fonds weist aufgrund seines Engagements in den Aktienmärkten eine hohe Volatilität auf.

Währung	Management
Derivate	Markt
Aktien	Anlagen in Immobilien
Indexnachbildung	Aktien von klein- und mittelkapitalisierten Unternehmen
Indirekte Nachbildung	Nachhaltigkeit
Investmentfonds	

### RISIKEN BEI UNGEWÖHNLICHEN MARKTBEDINGUNGEN

Kontrahent	Liquidität
Betrieblich	Standardpraktiken

### Risikomanagementverfahren

Verpflichtung

## Planung Ihrer Anlage

Geeignet für Anleger, die die Risiken des Teilfonds verstehen und eine Anlage für mindestens 5 Jahre planen.

Der Teilfonds kann für Anleger attraktiv sein, die:

- an einem langfristigen Wachstum ihrer Anlage interessiert sind
- die Nachbildung der Wertentwicklung des Index anstreben und gleichzeitig die damit verbundenen Risiken und Volatilitäten akzeptieren

**Geschäftstag** Jeder Tag, an dem die Euronext Paris uneingeschränkt geöffnet ist.

**Handelstag** Die Bearbeitung von Anträgen, die bis 17:00 Uhr MEZ an einem Geschäftstag eingehen und angenommen werden, erfolgt normalerweise zum Nettoinventarwert des ersten Geschäftstages (einschließlich des Geschäftstages, an dem die betreffenden Anträge eingehen). Die Abrechnung der Transaktionen erfolgt innerhalb von zwei Geschäftstagen nach dem entsprechenden Handelstag.

Darüber hinaus können technische Nettoinventarwerte („T-NIW“) für jeden Kalendertag (ausgenommen Samstage und Sonntage), der weder ein Geschäftstag noch ein Handelstag ist, berechnet und veröffentlicht werden. Diese T-NIW sind lediglich Richtwerte und bilden nicht die Grundlage für den Kauf, den Umtausch, die Rücknahme und/oder die Übertragung von Anteilen.

**Tag der NIW-Veröffentlichung:** **Handelstag +1**

**Umtausch in/aus dem Teilfonds** Zulässig

## HAUPT-ANTEILSKLASSEN UND GEBÜHREN

Anteilsklasse	Währung	Mindesterzeichnung*	Gebühren für Anteilstransaktionen		Jährliche Gebühren	
			Kauf (max.)	Umtausch (max.)	Management (max.)	Verwaltung (max.)
UCITS ETF - EUR	EUR	USD 1.000.000	3,00 %	1,00 %	0,20 %	0,10 %

Siehe Abschnitt „Erläuterungen zu den Kosten für die Teilfonds“ im Prospekt. Möglicherweise sind weitere Anteilsklassen erhältlich. Eine aktuelle Liste der verfügbaren Klassen finden Sie auf [amundi.lu/amundi-index-solutions](http://amundi.lu/amundi-index-solutions).

\* Diese Mindestbeträge werden in USD oder dem entsprechenden Betrag in der Währung der jeweiligen Anteilsklasse angewendet.

## Haftungsausschluss des Indexanbieters

DER AMUNDI FTSE EPRA EUROPE REAL ESTATE SUB-FUND WIRD IN KEINER WEISE VON FTSE INTERNATIONAL LIMITED („FTSE“), DER LONDON STOCK EXCHANGE PLC (DIE „BÖRSE“) ODER VON THE FINANCIAL TIMES LIMITED („FT“) (GEMEINSAM ALS DIE „LIZENZGEBENDEN PARTEIEN“ BEZEICHNET) GESPONSERT, UNTERSTÜTZT, VERKAUFT ODER GEFÖRDERT, UND DIE LIZENZGEBENDEN PARTEIEN ÜBERNEHMEN WEDER AUSDRÜCKLICH NOCH STILLSCHWEIGEND GEWÄHRLEISTUNG ODER HAFTUNG IN BEZUG AUF DIE ERGEBNISSE, DIE AUS DER VERWENDUNG DES FTSE EPRA/NAREIT Developed Europe INDEX (DER „INDEX“) UND/ODER DEM INDEXSTAND ZU EINER BESTIMMTEN ZEIT AN EINEM BESTIMMTEN TAG ODER ANDERWEITIG RESULTIEREN. DER INDEX WIRD VON FTSE ZUSAMMENGESTELLT UND BERECHNET. DIE LIZENZGEBENDEN PARTEIEN HAFTEN (BEI FAHRLÄSSIGKEIT ODER AUS ANDERWEITIGEN GRÜNDEN) GEGENÜBER NIEMANDEM FÜR FEHLER IM INDEX, UND SIE SIND IN KEINER WEISE VERPFLICHTET, AUF FEHLER IRGENDWELCHER ART IM INDEX HINZUWEISEN. „FTSE@“, „FT-SE@“, „FOOTSIE@“, „FTSE4GOOD@“ UND „TECHMARK@“ SIND MARKEN DER BÖRSE UND VON FT UND WERDEN VON FTSE UNTER LIZENZ VERWENDET. „ALL-WORLD@“, „ALL-SHARE@“ UND „ALL-SMALL@“ SIND MARKEN VON FTSE.

## Anlageziel und Anlagepolitik

### Ziel

Nachbildung der Wertentwicklung des MIB ESG Index (der „Index“) und Minimierung des Tracking Errors zwischen dem Nettoinventarwert des Teilfonds und der Wertentwicklung des Index.

Der Teilfonds ist ein Finanzprodukt, das unter anderem ESG-Merkmale gemäß Artikel 8 der Offenlegungsverordnung fördert, wie in Anhang 1 – „ESG-bezogene Angaben“ zu diesem Prospekt näher beschrieben.

### Beschreibung des Index

- Allgemeine Beschreibung des Index

Der MIB ESG Index ist ein Aktienindex, der die 40 größten Unternehmen repräsentiert, die unter den 60 liquidesten italienischen Unternehmen, die an den Börsen Euronext Milan MTA und MIV notiert sind, starke Praktiken in Bezug auf ESG (Umwelt, Soziales und Unternehmensführung) aufweisen.

Der Index ist ein Netto-Gesamtertragsindex: die von den Indexbestandteilen gezahlten Dividenden nach Abzug der Steuern sind in der Indexrendite enthalten.

- Indexwährung: Euro
- Indexzusammensetzung

Das in Frage kommende Universum umfasst alle Unternehmen, die an den MTA- und MIV-Märkten der Euronext Mailand notiert sind, wie in Anhang 1 – „ESG-bezogene Angaben“ zu diesem Prospekt näher beschrieben.

- Indexprüfung

Die Neugewichtung des Index ist vierteljährlich vorgesehen.

- Indexveröffentlichung

Der Index wird von Euronext berechnet und veröffentlicht.

Der FTSE MIB Index wird von FTSE anhand der offiziellen Schlusskurse der Börsen berechnet, an denen die Indexkomponenten gehandelt werden.

Der Wert des MIB ESG Index ist bei Bloomberg verfügbar. Der Ticker zum Datum des Prospekts ist: MIBESGMR

Die nachgebildete Wertentwicklung bezieht sich auf den Schlusskurs des MIB ESG Index.

Die Euronext-Index-Methodik, die Zusammensetzung, die Überprüfungsregeln und weitere Informationen zu den im Index enthaltenen Werten sind auf [euronext.com](http://euronext.com) verfügbar.

## Managementverfahren

Das Engagement im Index wird durch eine direkte Nachbildung erreicht, vornehmlich durch direkte Anlagen in übertragbaren Wertpapieren und/oder anderen zulässigen Vermögenswerten, die die Indexbestandteile repräsentieren, wobei die jeweiligen prozentualen Anteile sehr stark den Anteilen im Index entsprechen.

Der Teilfonds integriert Nachhaltigkeitsrisiken und berücksichtigt bei seinem Anlageprozess die wichtigsten nachteiligen Auswirkungen von Investitionen auf Nachhaltigkeitsfaktoren, wie im Abschnitt „Nachhaltige Investitionen“ dieses Prospekts näher erläutert. Der Teilfonds hält keine Wertpapiere von Unternehmen, die an der Produktion oder dem Verkauf umstrittener Waffen beteiligt sind, die gegen internationale Übereinkommen über Menschen- oder Arbeitsrechte verstoßen oder die in den umstrittenen Branchen Tabak, Kraftwerkskohle, Kernwaffen oder unkonventionelles Öl & Gas tätig sind (siehe Definition im Abschnitt „Nachbildungsmethoden“).

### Plan d'Epargne en Actions (PEA): Zulässig

**Deutsches Investmentsteuergesetz:** Mindestens 60 % des Nettoinventarwerts des Teilfonds werden stets in Aktien investiert, die an einer Börse notiert sind oder an einem geregelten Markt gehandelt werden. Aus Gründen der Klarheit wird darauf hingewiesen, dass Anlagen in Immobilieninvestmentgesellschaften (gemäß der Definition dieses Begriffs durch das deutsche Finanzministerium) sowie in OGAW oder OGA in diesem Prozentsatz nicht enthalten sind.

### Tracking Error

Der Tracking Error misst die Volatilität der Differenz zwischen der Rendite des Teilfonds und der Rendite des Index. Es wird erwartet, dass der Teilfonds bei normalen Marktbedingungen die Wertentwicklung des Index mit einem Tracking Error von höchstens 1 % abbildet. Die zur Berechnung des Tracking Errors des Teilfonds verwendete Rendite wird vor Anwendung eines Swing-Pricing-Mechanismus ermittelt.

### Techniken und Instrumente auf Wertpapiere und Derivate

Zur Bewältigung der Zu- und Abflüsse sowie bestimmter lokaler Marktmerkmale (Marktzugang, Liquidität, lokale Steuern) kann der Anlageverwalter die direkte Nachbildung mit einer Nachbildung über Derivate, beispielsweise Futures, verbinden. Im Falle einer derartigen Nachbildung kann der Teilfonds Einlagen halten, während er gleichzeitig vollständig im Index engagiert ist.

Der Teilfonds kann zum Zwecke eines effizienten Portfoliomanagements beliebige Techniken und Instrumente für ein effizientes Portfoliomanagement im Zusammenhang mit übertragbaren Wertpapieren und Geldmarktinstrumenten verwenden, darunter Wertpapierleihgeschäfte, Pensionsgeschäfte und umgekehrte Pensionsgeschäfte, wie in den Abschnitten „Techniken und Instrumente für Wertpapierfinanzierungsgeschäfte“ und „Nachbildungsmethoden“ in diesem Prospekt beschrieben. Diese Techniken und Instrumente können insbesondere eingesetzt werden, um zusätzliche Erträge zu erwirtschaften.

Die maximalen und die erwarteten Anteile am Vermögen des Teilfonds, die Gegenstand von Wertpapierfinanzierungsgeschäften (SFT) und Total Return Swaps (TRS) sein können, sind in der Tabelle „NUTZUNG VON WERTPAPIERFINANZIERUNGSGESCHÄFTEN UND TOTAL RETURN SWAPS“ angegeben.

**Basiswährung des Teilfonds:** Euro

### Anlageverwalter

Amundi Asset Management

## Haupttrisiken

Weitere Informationen unter „Risikobeschreibungen“.

### RISIKEN BEI NORMALEN MARKTBEDINGUNGEN

Der Fonds weist aufgrund seines Engagements in den Aktienmärkten eine hohe Volatilität auf.

Derivate	Management
Aktien	Markt
Indexnachbildung	Nachhaltige Anlage
Investmentfonds	Einsatz von Techniken und Instrumenten

### RISIKEN BEI UNGEWÖHNLICHEN MARKTBEDINGUNGEN

Kontrahent	Liquidität
Betrieblich	Standardpraktiken

### Risikomanagementverfahren

Verpflichtung

## Planung Ihrer Anlage

Geeignet für Anleger, die die Risiken des Teilfonds verstehen und eine Anlage für mindestens 5 Jahre planen.

Der Teilfonds kann für Anleger attraktiv sein, die:

- an einem langfristigen Wachstum ihrer Anlage interessiert sind
- die Nachbildung der Wertentwicklung des Index anstreben und gleichzeitig die damit verbundenen Risiken und Volatilitäten akzeptieren

**Geschäftstag** Jeder Tag, an dem die Euronext Paris uneingeschränkt geöffnet ist.

**Handelstag** Die Bearbeitung von Anträgen, die bis 14:00 Uhr MEZ an einem Geschäftstag eingehen und angenommen werden, erfolgt normalerweise zum Nettoinventarwert des ersten Geschäftstages (einschließlich des Geschäftstages, an dem die betreffenden Anträge eingehen), der auch ein voller Bankarbeitstag in Italien ist. Die Abrechnung der Transaktionen erfolgt innerhalb von zwei Geschäftstagen nach dem entsprechenden Handelstag.

Darüber hinaus können technische Nettoinventarwerte („T-NIW“) für jeden Kalendertag (ausgenommen Samstage und Sonntage), der weder ein Geschäftstag noch ein Handelstag ist, berechnet und veröffentlicht werden. Diese T-NIW sind lediglich Richtwerte und bilden nicht die Grundlage für den Kauf, den Umtausch, die Rücknahme und/oder die Übertragung von Anteilen.

**Tag der NIW-Veröffentlichung:** **Handelstag +1**

**Umtausch in/aus dem Teilfonds** Zulässig

## HAUPT-ANTEILSKLASSEN UND GEBÜHREN

Anteilsklasse	Währung	Mindesterzeichnung*	Gebühren für Anteilstransaktionen		Jährliche Gebühren	
			Kauf (max.)	Umtausch (max.)	Management (max.)	Verwaltung (max.)
UCITS ETF DR - EUR	EUR	USD 1.000.000	3,00 %	1,00 %	0,08 %	0,10 %

Siehe Abschnitt „Erläuterungen zu den Kosten für die Teilfonds“ im Prospekt. Möglicherweise sind weitere Anteilsklassen erhältlich. Eine aktuelle Liste der verfügbaren Klassen finden Sie auf [amundi.lu/amundi-index-solutions](http://amundi.lu/amundi-index-solutions).

\* Diese Mindestbeträge werden in USD oder dem entsprechenden Betrag in der Währung der jeweiligen Anteilsklasse angewendet.

## Haftungsausschluss des Indexanbieters

Euronext N.V. oder ihre Tochtergesellschaften sind weder als Sponsor noch als Förderer oder in anderer Weise an der Emission und dem Angebot des Produkts beteiligt. Euronext N.V. und ihre Tochtergesellschaften übernehmen keine Haftung für die Richtigkeit der Daten, auf denen der Index basiert, für Fehler, Irrtümer und Auslassungen bei der Berechnung und/oder Verbreitung des Index oder für die Weise, in der dieser in Verbindung mit der Emission und dem Angebot des Produkts verwendet wird.

Euronext N.V. oder ihre Tochtergesellschaften sind im Besitz aller geistigen und sonstigen Eigentumsrechte an dem Index, einschließlich des Namens, der Zusammensetzung und der Berechnung des Index. Informationen zu Marken und geistigen Eigentumsrechten von Euronext finden Sie unter <https://www.euronext.com/terms-use>.

## Anlageziel und Anlagepolitik

### Ziel

Nachbildung der Wertentwicklung des Solactive Global Infrastructure Low Earnings Volatility Index (der „Index“) und Minimierung des Tracking Errors zwischen dem Nettoinventarwert des Teilfonds und der Wertentwicklung des Index.

### Beschreibung des Index

- Allgemeine Beschreibung des Index

Der Solactive Global Infrastructure Low Earnings Volatility Index ist ein Aktienindex, der die notierten Infrastrukturgesellschaften weltweit mit dem stabilsten Gewinnwachstum repräsentiert.

Der Index ist ein Netto-Gesamtertragsindex: die von den Indexbestandteilen gezahlten Dividenden nach Abzug der Steuern sind in der Indexrendite enthalten.

- Indexwährung: Euro
- Indexzusammensetzung

Die Aufnahme in den Index basiert auf den folgenden Kriterien:

- börsennotierte Aktien
- keine Handelsbeschränkungen für Ausländer.
- durchschnittliches tägliches Handelsvolumen in den letzten sechs Monaten von mindestens 5 Millionen EUR
- Streubesitz-Marktkapitalisierung von mindestens 500 Millionen EUR.
- Einstufung als Infrastrukturunternehmen gemäß dem FactSet Revere Business and Industry Classification System (RBICS).

Innerhalb des Index-Universums werden die 100 Werte als Indexbestandteile ausgewählt, die die geringste Gewinnvolatilität aufweisen.

Aufgrund der Methodik und der Berechnungsmethoden des Solactive Index kann die Anzahl der im Solactive Global Infrastructure Low Earnings Volatility Index enthaltenen Aktien um maximal 100 Titel schwanken.

Jede im Index enthaltene Aktie wird anhand des Umfangs ihrer Kapitalisierung gewichtet, bereinigt um den Streubesitz. Die Gewichtung jeder einzelnen Aktie ist auf 4 % begrenzt, das maximale Sektorengagement beträgt 25 %.

- Indexprüfung

Die Neugewichtung des Index ist halbjährlich vorgesehen.

- Indexveröffentlichung

Der Index wird von Solactive berechnet und veröffentlicht.

Die offiziellen Solactive-Indizes werden von Solactive auf Basis folgender Daten berechnet:

- die offiziellen Schlusskurse der Börsen, an denen die einzelnen Aktien gehandelt werden;
- die WM Reuters Schlusswechsellkurse (16:00 Uhr GMT).

Der Indexwert des Solactive Global Infrastructure Low Earnings Volatility Index ist bei Bloomberg verfügbar. Der Ticker zum Datum des Prospekts ist: SOLGILEV

Die nachgebildete Wertentwicklung bezieht sich auf den Schlusskurs des Solactive Global Infrastructure Low Earnings Volatility Index.

Die vom Index nachgebildete Wertentwicklung bezieht sich auf den Schlusskurs des Solactive Global Infrastructure Low Earnings Volatility Index.

Die Solactive-Index-Methodik, die Zusammensetzung, die Überprüfungsregeln und weitere Informationen zu den im Index enthaltenen Werten sind auf [solactive.de](http://solactive.de) verfügbar.

## Managementverfahren

Das Engagement im Index wird durch indirekte Nachbildung erreicht, indem der Teilfonds in derivative Finanzinstrumente investiert, die im Austausch für die Wertentwicklung der vom Teilfonds gehaltenen Wertpapiere die Wertentwicklung des Index bieten.

Der Teilfonds integriert keine Nachhaltigkeitsrisiken und berücksichtigt bei seinem Anlageprozess keine wesentlichen negativen Auswirkungen von Anlagen auf Nachhaltigkeitsfaktoren, da sein Ziel darin besteht, die Performance einer Benchmark, die solche Risiken in ihrer Methodik nicht berücksichtigt, so genau wie möglich nachzubilden.

Der Teilfonds bezieht die Berücksichtigung ökologisch nachhaltiger Wirtschaftstätigkeiten (wie in der Taxonomie-Verordnung vorgeschrieben) nicht in seinen Verwaltungsprozess ein. Für die Zwecke der Taxonomie-Verordnung ist daher zu beachten, dass die dem Teilfonds zugrunde liegenden Anlagen die EU-Kriterien für ökologisch nachhaltige Wirtschaftstätigkeiten nicht berücksichtigen.

**Deutsches Investmentsteuergesetz:** Mindestens 90 % des Nettoinventarwerts des Teilfonds werden stets in Aktien investiert, die an einer Börse notiert sind oder an einem geregelten Markt gehandelt werden. Aus Gründen der Klarheit wird darauf hingewiesen, dass Anlagen in Immobilieninvestmentgesellschaften (gemäß der Definition dieses Begriffs durch das deutsche Finanzministerium) sowie in OGAW oder OGA in diesem Prozentsatz nicht enthalten sind.

### Tracking Error

Der Tracking Error misst die Volatilität der Differenz zwischen der Rendite des Teilfonds und der Rendite des Index. Es wird erwartet, dass der Teilfonds bei normalen Marktbedingungen die Wertentwicklung des Index mit einem Tracking Error von höchstens 1 % abbildet. Die zur Berechnung des Tracking Errors des Teilfonds verwendete Rendite wird vor Anwendung eines Swing-Pricing-Mechanismus ermittelt.

### Techniken und Instrumente auf Wertpapiere und Derivate

Derivate sind fester Bestandteil der Anlagestrategien des Teilfonds. Der Teilfonds tauscht die Wertentwicklung der von ihm gehaltenen Vermögenswerte durch einen Derivatkontrakt oder einen Total Return Swap gegen die Wertentwicklung des Index. Weitere Informationen entnehmen Sie bitte den Abschnitten „Techniken und Instrumente für Wertpapierfinanzierungsgeschäfte“ und „Nachbildungsmethoden für Index- und UCITS ETF-Teilfonds“ in diesem Prospekt.

Die maximalen und die erwarteten Anteile am Vermögen des Teilfonds, die Gegenstand von Wertpapierfinanzierungsgeschäften (SFT) und Total Return Swaps (TRS) sein können, sind in der Tabelle „NUTZUNG VON WERTPAPIERFINANZIERUNGSGESCHÄFTEN UND TOTAL RETURN SWAPS“ angegeben.

**Basiswährung des Teilfonds:** Euro

### Anlageverwalter

Amundi Asset Management

## Hauptrisiken

Weitere Informationen unter „Risikobeschreibungen“.

### RISIKEN BEI NORMALEN MARKTBEDINGUNGEN

Der Fonds weist aufgrund seines Engagements in den Aktienmärkten eine hohe Volatilität auf.

Währung	Investmentfonds
Derivate	Management
Aktien	Markt
Indexnachbildung	Nachhaltigkeit
Indirekte Nachbildung	

### RISIKEN BEI UNGEWÖHNLICHEN MARKTBEDINGUNGEN

Kontrahent	Liquidität
------------	------------



Betrieblich

Standardpraktiken

**Risikomanagementverfahren**

Verpflichtung

## Planung Ihrer Anlage

Geeignet für Anleger, die die Risiken des Teilfonds verstehen und eine Anlage für mindestens 5 Jahre planen.

Der Teilfonds kann für Anleger attraktiv sein, die:

- an einem langfristigen Wachstum ihrer Anlage interessiert sind
- die Nachbildung der Wertentwicklung des Index anstreben und gleichzeitig die damit verbundenen Risiken und Volatilitäten akzeptieren

**Geschäftstag** Jeder Tag, an dem die Euronext Paris uneingeschränkt geöffnet ist.

**Handelstag** Die Bearbeitung von Anträgen, die bis 17:00 Uhr MEZ an einem Geschäftstag eingehen und angenommen werden, erfolgt normalerweise zum Nettoinventarwert des ersten folgenden Tages, der ein Geschäftstag ist. Die Abrechnung der Transaktionen erfolgt innerhalb von zwei Geschäftstagen nach dem entsprechenden Handelstag.

Darüber hinaus können technische Nettoinventarwerte („T-NIW“) für jeden Kalendertag (ausgenommen Samstage und Sonntage), der weder ein Geschäftstag noch ein Handelstag ist, berechnet und veröffentlicht werden. Diese T-NIW sind lediglich Richtwerte und bilden nicht die Grundlage für den Kauf, den Umtausch, die Rücknahme und/oder die Übertragung von Anteilen.

**Tag der NIW-Veröffentlichung:** **Handelstag +1**

**Umtausch in/aus dem Teilfonds** Zulässig

## HAUPT-ANTEILSKLASSEN UND GEBÜHREN

Anteilsklasse	Währung	Mindestzeichnung*	Gebühren für Anteilstransaktionen		Jährliche Gebühren	
			Kauf (max.)	Umtausch (max.)	Management (max.)	Verwaltung (max.)
UCITS ETF	EUR	USD 1.000.000	3,00 %	1,00 %	0,45 %	0,10 %

Siehe Abschnitt „Erläuterungen zu den Kosten für die Teilfonds“ im Prospekt. Möglicherweise sind weitere Anteilsklassen erhältlich. Eine aktuelle Liste der verfügbaren Klassen finden Sie auf [amundi.lu/amundi-index-solutions](http://amundi.lu/amundi-index-solutions).

\* Diese Mindestbeträge werden in USD oder dem entsprechenden Betrag in der Währung der jeweiligen Anteilsklasse angewendet.

## Haftungsausschluss des Indexanbieters

DAS FINANZINSTRUMENT WIRD VON DER SOLACTIVE AG WEDER GESPONSERT NOCH BEWORBEN, VERKAUFT ODER AUF SONSTIGE WEISE GEFÖRDERT, UND DIE SOLACTIVE AG GIBT ZU KEINER ZEIT EINE AUSDRÜCKLICHE ODER STILLSCHWEIGENDE GARANTIE ODER ZUSICHERUNG IM HINBLICK AUF DIE ERGEBNISSE EINER NUTZUNG DES INDEX UND/ODER DER INDEXMARKE ODER DES INDEXPREISES ODER IN ANDERER HINSICHT. DER INDEX WIRD VON DER SOLACTIVE AG BERECHNET UND VERÖFFENTLICHT. DIE SOLACTIVE AG BEMÜHT SICH, SICHERZUSTELLEN, DASS DER INDEX KORREKT BERECHNET WIRD. UNABHÄNGIG VON IHREN VERPFLICHTUNGEN GEGENÜBER DEM EMITTENTEN IST DIE SOLACTIVE AG NICHT VERPFLICHTET, DRITTE, INSBESONDERE ANLEGER UND/ODER FINANZMITTLER DES FINANZINSTRUMENTS, AUF FEHLER IM INDEX HINZUWEISEN. WEDER DIE VERÖFFENTLICHUNG DES INDEX DURCH DIE SOLACTIVE AG NOCH DIE LIZENZIERUNG DES INDEX ODER DER INDEXMARKE ZUR NUTZUNG IN VERBINDUNG MIT DEM FINANZINSTRUMENT STELLEN EINE EMPFEHLUNG DURCH DIE SOLACTIVE AG ZUR INVESTITION VON KAPITAL IN DAS ENTSPRECHENDE FINANZINSTRUMENT DAR UND SIE STELLEN AUCH IN KEINER WEISE EINE ZUSICHERUNG ODER MEINUNG DER SOLACTIVE AG IM HINBLICK AUF EINE INVESTITION IN DIESES FINANZINSTRUMENT DAR.

## Anlageziel und Anlagepolitik

### Ziel

Nachbildung der Wertentwicklung des TOPIX Index (der „Index“) und Minimierung des Tracking Errors zwischen dem Nettoinventarwert des Teilfonds und der Wertentwicklung des Index.

### Beschreibung des Index

- Allgemeine Beschreibung des Index

Der TOPIX Index ist ein Aktienindex, der die führenden, auf den japanischen Märkten gehandelten Wertpapiere repräsentiert.

Der Index ist ein Gesamtertragsindex: Dividenden, die von den Indexbestandteilen gezahlt werden, sind in der Indexrendite enthalten.

- Indexwährung: Japanischer Yen

- Indexzusammensetzung

Der TOPIX Index umfasst alle japanischen Aktien, die im „ersten Abschnitt“ der Tokyo Stock Exchange notiert sind, und gewichtet die Unternehmen nach ihrer streubesitzberechtigten Marktkapitalisierung.

- Indexprüfung

Die Neugewichtung des Index ist monatlich vorgesehen.

- Indexveröffentlichung

Der Index wird von Topix berechnet und veröffentlicht.

Der TOPIX Index wird von S&P auf Basis der offiziellen Schlusskurse der Börsen berechnet, an denen die Indexbestandteile gehandelt werden.

Der Indexwert des TOPIX Index ist bei Bloomberg verfügbar. Der Ticker zum Datum des Prospekts ist: TPXDDVD

Die nachgebildete Wertentwicklung bezieht sich auf den Schlusskurs des TOPIX Index.

Die Topix-Index-Methodik, die Zusammensetzung, die Überprüfungsregeln und weitere Informationen zu den im Index enthaltenen Werten sind auf [jpx.co.jp](http://jpx.co.jp) verfügbar.

## Managementverfahren

Das Engagement im Index wird durch indirekte Nachbildung erreicht, indem der Teilfonds in derivative Finanzinstrumente investiert, die im Austausch für die Wertentwicklung der vom Teilfonds gehaltenen Wertpapiere die Wertentwicklung des Index bieten.

Der Teilfonds integriert keine Nachhaltigkeitsrisiken und berücksichtigt bei seinem Anlageprozess keine wesentlichen negativen Auswirkungen von Anlagen auf Nachhaltigkeitsfaktoren, da sein Ziel darin besteht, die Performance einer Benchmark, die solche Risiken in ihrer Methodik nicht berücksichtigt, so genau wie möglich nachzubilden.

Der Teilfonds bezieht die Berücksichtigung ökologisch nachhaltiger Wirtschaftstätigkeiten (wie in der Taxonomie-Verordnung vorgeschrieben) nicht in seinen Verwaltungsprozess ein. Für die Zwecke der Taxonomie-Verordnung ist daher zu beachten, dass die dem Teilfonds zugrunde liegenden Anlagen die EU-Kriterien für ökologisch nachhaltige Wirtschaftstätigkeiten nicht berücksichtigen.

**Deutsches Investmentsteuergesetz:** Mindestens 90 % des Nettoinventarwerts des Teilfonds werden stets in Aktien investiert, die an einer Börse notiert sind oder an einem geregelten Markt gehandelt werden. Aus Gründen der Klarheit wird darauf hingewiesen, dass Anlagen in Immobilieninvestmentgesellschaften (gemäß der Definition dieses Begriffs durch das deutsche Finanzministerium) sowie in OGAW oder OGA in diesem Prozentsatz nicht enthalten sind.

### Tracking Error

Der Tracking Error misst die Volatilität der Differenz zwischen der Rendite des Teilfonds und der Rendite des Index. Es wird erwartet, dass der Teilfonds bei normalen Marktbedingungen die Wertentwicklung des Index mit einem Tracking Error von höchstens 1 % abbildet. Die zur Berechnung des Tracking Errors des Teilfonds verwendete Rendite wird vor Anwendung eines Swing-Pricing-Mechanismus ermittelt.

### Techniken und Instrumente auf Wertpapiere und Derivate

Derivate sind fester Bestandteil der Anlagestrategien des Teilfonds. Der Teilfonds tauscht die Wertentwicklung der von ihm gehaltenen Vermögenswerte durch einen Derivatkontrakt oder einen Total Return Swap gegen die Wertentwicklung des Index. Weitere Informationen entnehmen Sie bitte den Abschnitten „Techniken und Instrumente für Wertpapierfinanzierungsgeschäfte“ und „Nachbildungsmethoden für Index- und UCITS ETF-Teilfonds“ in diesem Prospekt.

Die maximalen und die erwarteten Anteile am Vermögen des Teilfonds, die Gegenstand von Wertpapierfinanzierungsgeschäften (SFT) und Total Return Swaps (TRS) sein können, sind in der Tabelle „NUTZUNG VON WERTPAPIERFINANZIERUNGSGESCHÄFTEN UND TOTAL RETURN SWAPS“ angegeben.

**Basiswährung des Teilfonds:** Euro

### Anlageverwalter

Amundi Asset Management

## Haupttrisiken

Weitere Informationen unter „Risikobeschreibungen“.

### RISIKEN BEI NORMALEN MARKTBEDINGUNGEN

Der Fonds weist aufgrund seines Engagements in den Aktienmärkten eine hohe Volatilität auf.

Währung	Indirekte Nachbildung
Derivate	Investmentfonds
Aktien	Management
Absicherungsrisiko (abgesicherter Markt)	Nachhaltigkeit
Anteilsklasse)	
Indexnachbildung	

### RISIKEN BEI UNGEWÖHNLICHEN MARKTBEDINGUNGEN

Kontrahent	Liquidität
Betrieblich	Standardpraktiken
<b>Risikomanagementverfahren</b>	Verpflichtung

## Planung Ihrer Anlage

Geeignet für Anleger, die die Risiken des Teilfonds verstehen und eine Anlage für mindestens 5 Jahre planen.

Der Teilfonds kann für Anleger attraktiv sein, die:

- an einem langfristigen Wachstum ihrer Anlage interessiert sind
- die Nachbildung der Wertentwicklung des Index anstreben und gleichzeitig die damit verbundenen Risiken und Volatilitäten akzeptieren

**Geschäftstag** Jeder Tag, an dem die Euronext Paris uneingeschränkt geöffnet ist.

**Handelstag** Die Bearbeitung von Anträgen, die bis 17:00 Uhr MEZ an einem Geschäftstag eingehen und angenommen werden, erfolgt normalerweise zum Nettoinventarwert des ersten folgenden Tages, der ein Geschäftstag ist. Die Abrechnung der Transaktionen erfolgt innerhalb von zwei Geschäftstagen nach dem entsprechenden Handelstag.

Darüber hinaus können technische Nettoinventarwerte („T-NIW“) für jeden Kalendertag (ausgenommen Samstage und Sonntage), der weder ein Geschäftstag noch ein Handelstag ist, berechnet und veröffentlicht werden. Diese T-NIW sind lediglich Richtwerte und bilden nicht die Grundlage für den Kauf, den Umtausch, die Rücknahme und/oder die Übertragung von Anteilen.

**Tag der NIW-Veröffentlichung:** **Handelstag +1**

**Umtausch in/aus dem Teilfonds** Zulässig

## HAUPT-ANTEILSKLASSEN UND GEBÜHREN

Anteilstklasse	Währung	Mindesterszeichnung*	Gebühren für Anteilstransaktionen		Jährliche Gebühren	
			Kauf (max.)	Umtausch (max.)	Management (max.)	Verwaltung (max.)
UCITS ETF - DAILY HEDGED CHF	CHF	USD 1.000.000	3,00 %	1,00 %	0,38 %	0,10 %
UCITS ETF - DAILY HEDGED EUR	EUR	USD 1.000.000	3,00 %	1,00 %	0,38 %	0,10 %
UCITS ETF - DAILY HEDGED GBP	GBP	USD 1.000.000	3,00 %	1,00 %	0,38 %	0,10 %
UCITS ETF - DAILY HEDGED USD	USD	USD 1.000.000	3,00 %	1,00 %	0,38 %	0,10 %
UCITS ETF - EUR	EUR	USD 1.000.000	3,00 %	1,00 %	0,10 %	0,10 %
UCITS ETF - JPY	JPY	USD 1.000.000	3,00 %	1,00 %	0,10 %	0,10 %

Siehe Abschnitt „Erläuterungen zu den Kosten für die Teilfonds“ im Prospekt. Möglicherweise sind weitere Anteilstklassen erhältlich. Eine aktuelle Liste der verfügbaren Klassen finden Sie auf [amundi.lu/amundi-index-solutions](http://amundi.lu/amundi-index-solutions).

\* Diese Mindestbeträge werden in USD oder dem entsprechenden Betrag in der Währung der jeweiligen Anteilstklasse angewendet.

## Haftungsausschluss des Indexanbieters

DER/DIE FONDS WIRD/WERDEN NICHT VON DER TOKYO STOCK EXCHANGE INC (INDEXANBIETER) GESPONSERT, GENEHMIGT, VERTRIEBEN ODER GEFÖRDERT. Der/die Indexanbieter gibt/geben keine Erklärung bezüglich der Eignung einer Anlage ab. Eine vollständige Beschreibung der Indizes ist bei Tokyo Stock Exchange Inc (Anbieter) erhältlich.

## Anlageziel und Anlagepolitik

### Ziel

Nachbildung der Wertentwicklung des JPX-Nikkei 400 Index (der „Index“) und Minimierung des Tracking Errors zwischen dem Nettoinventarwert des Teilfonds und der Wertentwicklung des Index.

### Beschreibung des Index

- Allgemeine Beschreibung des Index

Der JPX-Nikkei 400 Index ist ein Aktienindex, der die japanischen Aktien repräsentiert, die in den ersten zwei Abschnitten der Tokyo Stock Exchange sowie an den „Mother“- und JASDAQ-Börsen notiert sind.

Der Index ist ein Netto-Gesamtertragsindex: die von den Indexbestandteilen gezahlten Dividenden nach Abzug der Steuern sind in der Indexrendite enthalten.

- Indexwährung: Japanischer Yen
- Indexzusammensetzung

Der JPX-Nikkei 400 Index beinhaltet Wertpapiere, die auf quantitativen Kriterien basieren (Eigenkapitalrendite über die letzten drei Jahre mit 40 %, operatives Ergebnis über die letzten drei Jahre mit 40 %, Marktkapitalisierung mit 20 %) und auf qualitativen Kriterien mit Bezug auf die Unternehmensleitung (unabhängige Verwaltungsratsmitglieder des Verwaltungsrats, Übernahme der IFRS-Rechnungslegungsstandards, Veröffentlichung von Informationen in englischer Sprache). Qualitative und quantitative Kriterien haben die gleiche Wichtung.

Die 400 Wertpapiere mit der höchsten Gesamtwertung werden im Index aufgenommen.

Jede Aktie des Index wird gemäß ihrer Free-Float-bereinigten Marktkapitalisierung gewichtet.

- Indexprüfung

Die Neugewichtung des Index ist jährlich vorgesehen.

- Indexveröffentlichung

Der Index wird von Nikkei berechnet und veröffentlicht.

Der JPX-Nikkei 400 Index wird von der JPX-Group und Nikkei anhand der offiziellen Schlusskurse der Börsen berechnet, an denen die Indexkomponenten gehandelt werden.

Der Indexwert des JPX-Nikkei 400 Index ist bei Bloomberg verfügbar. Der Ticker zum Datum des Prospekts ist: JPNKNTR

Die nachgebildete Wertentwicklung bezieht sich auf den Schlusskurs des JPX-Nikkei 400 Index.

Die Nikkei-Index-Methodik, die Zusammensetzung, die Überprüfungsregeln und weitere Informationen zu den im Index enthaltenen Werten sind auf [jpx.co.jp](http://jpx.co.jp) verfügbar.

## Managementverfahren

Das Engagement im Index wird durch indirekte Nachbildung erreicht, indem der Teilfonds in derivative Finanzinstrumente investiert, die im Austausch für die Wertentwicklung der vom Teilfonds gehaltenen Wertpapiere die Wertentwicklung des Index bieten.

Der Teilfonds integriert keine Nachhaltigkeitsrisiken und berücksichtigt bei seinem Anlageprozess keine wesentlichen negativen Auswirkungen von Anlagen auf Nachhaltigkeitsfaktoren, da sein Ziel darin besteht, die Performance einer Benchmark, die solche Risiken in ihrer Methodik nicht berücksichtigt, so genau wie möglich nachzubilden.

Der Teilfonds bezieht die Berücksichtigung ökologisch nachhaltiger Wirtschaftstätigkeiten (wie in der Taxonomie-Verordnung vorgeschrieben) nicht in seinen Verwaltungsprozess ein. Für die Zwecke der Taxonomie-Verordnung ist daher zu beachten, dass die dem Teilfonds zugrunde liegenden Anlagen die EU-Kriterien für ökologisch nachhaltige Wirtschaftstätigkeiten nicht berücksichtigen.

**Deutsches Investmentsteuergesetz:** Mindestens 90 % des Nettoinventarwerts des Teilfonds werden stets in Aktien investiert, die an einer Börse notiert sind oder an einem geregelten Markt gehandelt werden. Aus Gründen der Klarheit wird darauf hingewiesen, dass Anlagen in Immobilieninvestmentgesellschaften (gemäß der Definition dieses Begriffs durch das deutsche Finanzministerium) sowie in OGAW oder OGA in diesem Prozentsatz nicht enthalten sind.

### Tracking Error

Der Tracking Error misst die Volatilität der Differenz zwischen der Rendite des Teilfonds und der Rendite des Index. Es wird erwartet, dass der Teilfonds bei normalen Marktbedingungen die Wertentwicklung des Index mit einem Tracking Error von höchstens 1 % abbildet. Die zur Berechnung des Tracking Errors des Teilfonds verwendete Rendite wird vor Anwendung eines Swing-Pricing-Mechanismus ermittelt.

### Techniken und Instrumente auf Wertpapiere und Derivate

Derivate sind fester Bestandteil der Anlagestrategien des Teilfonds. Der Teilfonds tauscht die Wertentwicklung der von ihm gehaltenen Vermögenswerte durch einen Derivatkontrakt oder einen Total Return Swap gegen die Wertentwicklung des Index. Weitere Informationen entnehmen Sie bitte den Abschnitten „Techniken und Instrumente für Wertpapierfinanzierungsgeschäfte“ und „Nachbildungsmethoden für Index- und UCITS ETF-Teilfonds“ in diesem Prospekt.

Die maximalen und die erwarteten Anteile am Vermögen des Teilfonds, die Gegenstand von Wertpapierfinanzierungsgeschäften (SFT) und Total Return Swaps (TRS) sein können, sind in der Tabelle „NUTZUNG VON WERTPAPIERFINANZIERUNGSGESCHÄFTEN UND TOTAL RETURN SWAPS“ angegeben.

**Basiswährung des Teilfonds:** Euro

### Anlageverwalter

Amundi Asset Management

## Hauptrisiken

Weitere Informationen unter „Risikobeschreibungen“.

### RISIKEN BEI NORMALEN MARKTBEDINGUNGEN

Der Fonds weist aufgrund seines Engagements in den Aktienmärkten eine hohe Volatilität auf.

Währung	Indirekte Nachbildung
Derivate	Investmentfonds
Aktien	Management
Absicherungsrisiko (abgesicherte Anteilsklasse)	(abgesicherter) Markt
Indexnachbildung	Nachhaltigkeit

### RISIKEN BEI UNGEWÖHNLICHEN MARKTBEDINGUNGEN

Kontrahent	Liquidität
Betrieblich	Standardpraktiken

**Risikomanagementverfahren**      Verpflichtung

## Planung Ihrer Anlage

Geeignet für Anleger, die die Risiken des Teilfonds verstehen und eine Anlage für mindestens 5 Jahre planen.

Der Teilfonds kann für Anleger attraktiv sein, die:

- an einem langfristigen Wachstum ihrer Anlage interessiert sind
- die Nachbildung der Wertentwicklung des Index anstreben und gleichzeitig die damit verbundenen Risiken und Volatilitäten akzeptieren

**Geschäftstag** Jeder Tag, an dem die Euronext Paris uneingeschränkt geöffnet ist.

**Handelstag** Die Bearbeitung von Anträgen, die bis 17:00 Uhr MEZ an einem Geschäftstag eingehen und angenommen werden, erfolgt normalerweise zum Nettoinventarwert des ersten folgenden Tages, der ein Geschäftstag ist. Die Abrechnung der Transaktionen erfolgt innerhalb von zwei Geschäftstagen nach dem entsprechenden Handelstag.

Darüber hinaus können technische Nettoinventarwerte („T-NIW“) für jeden Kalendertag (ausgenommen Samstage und Sonntage), der weder ein Geschäftstag noch ein Handelstag ist, berechnet und veröffentlicht werden. Diese T-NIW sind lediglich Richtwerte und bilden nicht die Grundlage für den Kauf, den Umtausch, die Rücknahme und/oder die Übertragung von Anteilen.

**Tag der NIW-Veröffentlichung:** **Handelstag +1**

**Umtausch in/aus dem Teilfonds** Zulässig

## HAUPT-ANTEILSKLASSEN UND GEBÜHREN

Anteilsklasse	Währung	Mindesterszeichnung*	Gebühren für Anteilstransaktionen		Jährliche Gebühren	
			Kauf (max.)	Umtausch (max.)	Management (max.)	Verwaltung (max.)
UCITS ETF - DAILY HEDGED CHF	CHF	USD 1.000.000	3,00 %	1,00 %	0,08 %	0,10 %
UCITS ETF - DAILY HEDGED EUR	EUR	USD 1.000.000	3,00 %	1,00 %	0,08 %	0,10 %
UCITS ETF - DAILY HEDGED GBP	GBP	USD 1.000.000	3,00 %	1,00 %	0,08 %	0,10 %
UCITS ETF - DAILY HEDGED USD	USD	USD 1.000.000	3,00 %	1,00 %	0,08 %	0,10 %
UCITS ETF - EUR	EUR	USD 1.000.000	3,00 %	1,00 %	0,08 %	0,10 %
UCITS ETF - JPY	JPY	USD 1.000.000	3,00 %	1,00 %	0,08 %	0,10 %

Siehe Abschnitt „Erläuterungen zu den Kosten für die Teilfonds“ im Prospekt. Möglicherweise sind weitere Anteilsklassen erhältlich. Eine aktuelle Liste der verfügbaren Klassen finden Sie auf [amundi.lu/amundi-index-solutions](http://amundi.lu/amundi-index-solutions).

\* Diese Mindestbeträge werden in USD oder dem entsprechenden Betrag in der Währung der jeweiligen Anteilsklasse angewendet.

## Haftungsausschluss des Indexanbieters

Der „Index“ und der „JPX-Nikkei Index 400 Total Return Index“ (oder „JPX-Nikkei Index 400 Net Total Return Index“) (im Folgenden gemeinsam als der „Index“ bezeichnet) sind urheberrechtlich geschützt und werden anhand einer von Japan Exchange Group, Inc. und Tokyo Stock Exchange, Inc. (im Folgenden gemeinsam als die „JPX Group“ bezeichnet) unabhängig entwickelten und erstellten Methodik berechnet. Nikkei Inc. (im Folgenden als „Nikkei“ bezeichnet), die JPX Group und Nikkei sind gemeinsam Eigentümer der Urheberrechte und sonstigen Rechte an geistigem Eigentum, die im „Index“ selbst und in der zur Berechnung des „Index“ verwendeten Methode bestehen;

JPX Group und Nikkei sind Eigentümer der Marken und sonstigen geistigen Eigentumsrechte in Bezug auf Marken, die den „Index“ repräsentieren.

Der AMUNDI JPX-NIKKEI 400 wird von JPX Group und Nikkei nicht gesponsert, unterstützt, verkauft oder vermarktet. JPX Group und Nikkei haben – neben der Erteilung der Lizenz an Amundi Asset Management zur Verwendung bestimmter Marken und zur Verwendung des „Index“ für AMUNDI JPX-NIKKEI 400 – keine Verbindung zum AMUNDI JPX-NIKKEI 400. Die Lizenzvereinbarung zwischen Amundi Asset Management und JPX Group und Nikkei räumt Dritten keinerlei Rechte ein.

Der AMUNDI JPX-NIKKEI 400 wird ausschließlich auf Risiko von Amundi Asset Management verwaltet und sowohl JPX Group als auch Nikkei übernehmen keine Verpflichtung oder Verantwortung für die Verwaltung und die Geschäfte des AMUNDI JPX-NIKKEI 400. JPX Group und Nikkei sind nicht für die Genauigkeit und die Berechnung des AMUNDI ETF verantwortlich

JPX Group und Nikkei sind nicht verpflichtet, den „Index“ kontinuierlich zu veröffentlichen und haften nicht für Fehler, Verzögerungen, Unterbrechungen, Aussetzungen und Einstellungen in Bezug auf die Veröffentlichung des „JPX-Nikkei Index 400“.

JPX Group und Nikkei haben das Recht, in der Zukunft Änderungen am „Index“ in Bezug auf die Auswahl der enthaltenen Aktien und die Berechnungsmethoden vorzunehmen. JPX Group und Nikkei haben das Recht, die Veröffentlichung des „Index“ auszusetzen oder einzustellen, ohne dass dadurch eine Haftung gegenüber Amundi Asset Management oder einem anderen Dritten entsteht.

## Anlageziel und Anlagepolitik

### Ziel

Nachbildung der Wertentwicklung des MSCI Brazil Index (der „Index“) und Minimierung des Tracking Errors zwischen dem Nettoinventarwert des Teilfonds und der Wertentwicklung des Index.

### Beschreibung des Index

- Allgemeine Beschreibung des Index

Der MSCI Brazil Index ist ein Aktienindex, der die führenden, auf dem brasilianischen Markt gehandelten Wertpapiere repräsentiert.

Der Index ist ein Netto-Gesamtertragsindex: die von den Indexbestandteilen gezahlten Dividenden nach Abzug der Steuern sind in der Indexrendite enthalten.

- Indexwährung: US-Dollar
- Indexzusammensetzung

Jede im Index enthaltene Aktie wird anhand des Umfangs ihrer Kapitalisierung gewichtet, bereinigt um den Streubesitz.

- Indexprüfung

Die Neugewichtung des Index ist vierteljährlich vorgesehen.

- Indexveröffentlichung

Der Index wird von MSCI („MSCI“) berechnet und veröffentlicht.

Die offiziellen MSCI-Indizes werden von MSCI auf Basis folgender Daten berechnet:

- die offiziellen Schlusskurse der Börsen, an denen die einzelnen Aktien gehandelt werden;
- die WM Reuters Schlusswechselkurse (16:00 Uhr GMT).

Der Indexwert des MSCI Brazil Index ist bei Bloomberg verfügbar. Der Ticker zum Datum des Prospekts ist: NDUEBRAF

Die nachgebildete Wertentwicklung bezieht sich auf den Schlusskurs des MSCI Brazil Index.

Die MSCI-Index-Methodik, die Zusammensetzung, die Prüfungsregeln und weitere Informationen zu den im Index enthaltenen Werten sind auf [msci.com](http://msci.com) verfügbar.

## Managementverfahren

Das Engagement im Index wird durch indirekte Nachbildung erreicht, indem der Teilfonds in derivative Finanzinstrumente investiert, die im Austausch für die Wertentwicklung der vom Teilfonds gehaltenen Wertpapiere die Wertentwicklung des Index bieten.

Der Teilfonds integriert keine Nachhaltigkeitsrisiken und berücksichtigt bei seinem Anlageprozess keine wesentlichen negativen Auswirkungen von Anlagen auf Nachhaltigkeitsfaktoren, da sein Ziel darin besteht, die Performance einer Benchmark, die solche Risiken in ihrer Methodik nicht berücksichtigt, so genau wie möglich nachzubilden.

Der Teilfonds bezieht die Berücksichtigung ökologisch nachhaltiger Wirtschaftstätigkeiten (wie in der Taxonomie-Verordnung vorgeschrieben) nicht in seinen Verwaltungsprozess ein. Für die Zwecke der Taxonomie-Verordnung ist daher zu beachten, dass die dem Teilfonds zugrunde liegenden Anlagen die EU-Kriterien für ökologisch nachhaltige Wirtschaftstätigkeiten nicht berücksichtigen.

**Deutsches Investmentsteuergesetz:** Mindestens 90 % des Nettoinventarwerts des Teilfonds werden stets in Aktien investiert, die an einer Börse notiert sind oder an einem geregelten Markt gehandelt werden. Aus Gründen der Klarheit wird darauf hingewiesen, dass Anlagen in Immobilieninvestmentgesellschaften (gemäß der Definition dieses Begriffs durch das deutsche Finanzministerium) sowie in OGAW oder OGA in diesem Prozentsatz nicht enthalten sind.

### Tracking Error

Der Tracking Error misst die Volatilität der Differenz zwischen der Rendite des Teilfonds und der Rendite des Index. Es wird erwartet, dass der Teilfonds bei normalen Marktbedingungen die Wertentwicklung des Index mit einem Tracking Error von höchstens 1 % abbildet. Die zur Berechnung des Tracking Errors des Teilfonds verwendete Rendite wird vor Anwendung eines Swing-Pricing-Mechanismus ermittelt.

### Techniken und Instrumente auf Wertpapiere und Derivate

Derivate sind fester Bestandteil der Anlagestrategien des Teilfonds. Der Teilfonds tauscht die Wertentwicklung der von ihm gehaltenen Vermögenswerte durch einen Derivatkontrakt oder einen Total Return Swap gegen die Wertentwicklung des Index. Weitere Informationen entnehmen Sie bitte den Abschnitten „Techniken und Instrumente für Wertpapierfinanzierungsgeschäfte“ und „Nachbildungsmethoden für Index- und UCITS ETF-Teilfonds“ in diesem Prospekt.

Die maximalen und die erwarteten Anteile am Vermögen des Teilfonds, die Gegenstand von Wertpapierfinanzierungsgeschäften (SFT) und Total Return Swaps (TRS) sein können, sind in der Tabelle „NUTZUNG VON WERTPAPIERFINANZIERUNGSGESCHÄFTEN UND TOTAL RETURN SWAPS“ angegeben.

**Basiswährung des Teilfonds:** US-Dollar

### Anlageverwalter

Amundi Asset Management

## Haupttrisiken

Weitere Informationen unter „Risikobeschreibungen“.

### RISIKEN BEI NORMALEN MARKTBEDINGUNGEN

Der Fonds weist aufgrund seines Engagements in den Aktienmärkten eine hohe Volatilität auf.

Währung	Indirekte Nachbildung
Derivate	Investmentfonds
Schwellenmarkt	Management
Aktien	Markt
Indexnachbildung	Nachhaltigkeit

### RISIKEN BEI UNGEWÖHNLICHEN MARKTBEDINGUNGEN

Kontrahent	Liquidität
Betrieblich	Standardpraktiken
<b>Risikomanagementverfahren</b>	Verpflichtung

## Planung Ihrer Anlage

Geeignet für Anleger, die die Risiken des Teilfonds verstehen und eine Anlage für mindestens 5 Jahre planen.

Der Teilfonds kann für Anleger attraktiv sein, die:

- an einem langfristigen Wachstum ihrer Anlage interessiert sind
- die Nachbildung der Wertentwicklung des Index anstreben und gleichzeitig die damit verbundenen Risiken und Volatilitäten akzeptieren

**Geschäftstag** Jeder Tag, an dem die Euronext Paris uneingeschränkt geöffnet ist.

**Handelstag** Die Bearbeitung von Anträgen, die bis 17:00 Uhr MEZ an einem Geschäftstag eingehen und angenommen werden, erfolgt normalerweise zum Nettoinventarwert des ersten Geschäftstages (einschließlich des Geschäftstages, an dem die betreffenden Anträge eingehen). Die Abrechnung der Transaktionen erfolgt innerhalb von zwei Geschäftstagen nach dem entsprechenden Handelstag.

Darüber hinaus können technische Nettoinventarwerte („T-NIW“) für jeden Kalendertag (ausgenommen Samstage und Sonntage), der weder ein Geschäftstag noch ein Handelstag ist, berechnet und veröffentlicht werden. Diese T-NIW sind lediglich Richtwerte und bilden nicht die Grundlage für den Kauf, den Umtausch, die Rücknahme und/oder die Übertragung von Anteilen.

**Tag der NIW-Veröffentlichung:** **Handelstag +1**

**Umtausch in/aus dem Teilfonds** Zulässig

## HAUPT-ANTEILSKLASSEN UND GEBÜHREN

Anteilkategorie	Währung	Mindestzeichnung*	Gebühren für Anteilstransaktionen		Jährliche Gebühren	
			Kauf (max.)	Umtausch (max.)	Management (max.)	Verwaltung (max.)
UCITS ETF	USD	USD 1.000.000	3,00 %	1,00 %	0,45 %	0,10 %

Siehe Abschnitt „Erläuterungen zu den Kosten für die Teilfonds“ im Prospekt. Möglicherweise sind weitere Anteilklassen erhältlich. Eine aktuelle Liste der verfügbaren Klassen finden Sie auf [amundi.lu/amundi-index-solutions](http://amundi.lu/amundi-index-solutions).

\* Diese Mindestbeträge werden in USD oder dem entsprechenden Betrag in der Währung der jeweiligen Anteilkategorie angewendet.

## Haftungsausschluss des Indexanbieters

AMUNDI MSCI BRAZIL (DER „TEILFONDS“) WIRD VON MSCI INC. NICHT GESPONSERT, UNTERSTÜTZT, VERKAUFT ODER GEFÖRDERT. („MSCI“) ODER IHREN TOCHTERGESELLSCHAFTEN, IHREN INFORMATIONSANBIETERN ODER SONSTIGEN DRITTEN, DIE AN DER ERARBEITUNG, BERECHNUNG ODER ERSTELLUNG EINES MSCI-INDEX BETEILIGT SIND ODER DAMIT IN VERBINDUNG STEHEN (ZUSAMMEN DIE „MSCI-PARTEIEN“), WEDER GESPONSERT NOCH UNTERSTÜTZT, VERKAUFT ODER GEFÖRDERT. DIE MSCI-INDIZES STEHEN IM ALLEINIGEN EIGENTUM DER MSCI UND SIND DIENSTLEISTUNGSMARKEN VON MSCI ODER DEREN TOCHTERGESELLSCHAFTEN. DIE MSCI-INDIZES WURDEN FÜR DEN GEBRAUCH ZU BESTIMMTEN ZWECKEN DURCH AMUNDI LIZENZIERT. KEINE DER MSCI-PARTEIEN MACHT AUSDRÜCKLICHE ODER STILLSCHWEIGENDE ZUSAGEN ODER GIBT EBENSOLCHE GARANTIEEN GEGENÜBER DEM EMITTENTEN ODER DEN INHABERN DIESES TEILFONDS ODER ANDEREN PERSONEN ODER RECHTSSUBJEKTEN HINSICHTLICH DER RATSAMKEIT EINER ANLAGE IN DEN TEILFONDS IM ALLGEMEINEN BZW. IN DIESEN TEILFONDS IM BESONDEREN ODER DER FÄHIGKEIT EINES MSCI-INDEX ZUR NACHBILDUNG DER WERTENTWICKLUNG DES ZUGEHÖRIGEN AKTIENMARKTS. MSCI ODER IHRE TOCHTERGESELLSCHAFTEN SIND DIE LIZENZGEBER BESTIMMTER MARKEN, DIENSTLEISTUNGSMARKEN UND MARKENNAMEN SOWIE DER MSCI-INDIZES, WELCHE VON MSCI OHNE BERÜCKSICHTIGUNG VON AMUNDI ODER DIESES TEILFONDS BZW. DER INHABER DIESES TEILFONDS ODER EINER ANDEREN PERSON BZW. EINES ANDEREN RECHTSSUBJEKTS ERMITTELT, ZUSAMMENGESTELLT UND BERECHNET WERDEN.

KEINE DER MSCI-PARTEIEN IST IN IRGENDWEISE VERPFLICHTET, DIE ANFORDERUNGEN VON AMUNDI, DER ANTEILINHABER DIESES TEILFONDS ODER EINER ANDEREN PERSON BZW. EINES ANDEREN RECHTSSUBJEKTS BEI DER ERMITTLUNG, ZUSAMMENSTELLUNG ODER BERECHNUNG DER MSCI-INDIZES IN BETRACHT ZU ZIEHEN. DIE MSCI-PARTEIEN SIND WEDER VERANTWORTLICH FÜR DIE FESTLEGUNG DES EMISSIONSZEITPUNKTS, DER KURSE ODER DER ANZAHL DER ZU BEGEBENDEN ANTEILE DIESES TEILFONDS ODER FÜR DIE BESTIMMUNG ODER BERECHNUNG DER GLEICHUNG, AUF DEREN BASIS DER TEILFONDS ZURÜCKGENOMMEN WIRD BZW. DES GEGENWERTS, GEGEN DEN DIESER TEILFONDS ZURÜCKGENOMMEN WIRD, NOCH HABEN DIE MSCI-PARTEIEN DARAN MITGEWIRKT. DES WEITEREN BESTEHT FÜR DIE MSCI-PARTEIEN KEINE VERPFLICHTUNG ODER HAFTUNG GEGENÜBER DEM EMITTENTEN ODER DEN INHABERN DIESES TEILFONDS ODER EINER ANDEREN PERSON BZW. EINES ANDEREN RECHTSSUBJEKTS IN VERBINDUNG MIT DER VERWALTUNG, DER VERMARKTUNG ODER DEM ANGEHOT DIESES TEILFONDS.

FÜR DIE EINBEZIEHUNG IN DIE MSCI-INDIZES UND DEREN BERECHNUNG BENUTZT MSCI ZWAR INFORMATIONEN, DIE NACH ANSICHT VON MSCI AUS ZUVERLÄSSIGEN QUELLEN STAMMEN, DOCH GARANTIERT KEINE DER MSCI-PARTEIEN DIE ECHTHEIT, RICHTIGKEIT BZW. VOLLSTÄNDIGKEIT DER MSCI-INDIZES ODER DER IN IHNEN ENTHALTENEN DATEN, UND SIE ÜBERNEHMEN KEINE DIESBEZÜGLICHE GEWÄHRLEISTUNG. KEINE DER MSCI-PARTEIEN GIBT IRGENDWEISE AUSDRÜCKLICHE ODER STILLSCHWEIGENDE GARANTIE HINSICHTLICH DER ERGEBNISSE, DIE VOM EMITTENTEN DES TEILFONDS, DEN INHABERN DES TEILFONDS ODER EINER ANDEREN PERSON BZW. EINEM ANDEREN RECHTSSUBJEKT AUS DER VERWENDUNG EINES MSCI-INDEX ODER DARIN ENTHALTENER DATEN ZU ERZIELEN SIND. DIE MSCI-PARTEIEN ÜBERNEHMEN KEINE HAFTUNG FÜR ODER IN BEZUG AUF FEHLER, AUSLASSUNGEN ODER UNTERBRECHUNGEN DER MSCI-INDIZES ODER DER IN IHNEN ENTHALTENEN DATEN. DARÜBER HINAUS GIBT KEINE DER MSCI-PARTEIEN AUSDRÜCKLICHE ODER STILLSCHWEIGENDE GEWÄHRLEISTUNGEN IRGENDWEISE ART, UND DIE MSCI-PARTEIEN LEHNEN HIERMIT AUSDRÜCKLICH JEGLICHE GEWÄHRLEISTUNG DER MARKTGÄNGIGKEIT UND DER EIGNUNG FÜR EINEN BESTIMMTEN ZWECK IM HINBLICK AUF MSCI-INDIZES ODER DARIN ENTHALTENE DATEN AB. INSBESONDERE SIND DIE MSCI-PARTEIEN NICHT EINMAL DANN IN IRGENDWEISE FÜR DIREKTE, INDIKTE, BESONDERE UND SONSTIGE SCHÄDEN (EINSCHLIESSLICH ENTGANGENER GEWINNE) SOWIE SCHÄDEN DURCH SCHADENSERSATZ MIT STRAFCHARAKTER HAFTBAR, WENN SIE ÜBER DIE MÖGLICHKEIT SOLCHER SCHÄDEN IN KENNNTNIS GESETZT WURDEN.



## Anlageziel und Anlagepolitik

### Ziel

Nachbildung der Wertentwicklung des MSCI China H Index (der „Index“) und Minimierung des Tracking Errors zwischen dem Nettoinventarwert des Teilfonds und der Wertentwicklung des Index.

### Beschreibung des Index

- Allgemeine Beschreibung des Index

Der MSCI China H Index ist ein Aktienindex, der auf dem Festland eingetragene und in Hongkong gehandelte chinesische Wertpapiere mit großer und mittlerer Kapitalisierung repräsentiert.

Der Index ist ein Netto-Gesamtertragsindex: die von den Indexbestandteilen gezahlten Dividenden nach Abzug der Steuern sind in der Indexrendite enthalten.

- Indexwährung: US-Dollar
- Indexzusammensetzung

Der MSCI China H Index beinhaltet Aktien von Unternehmen des Chinesischen Festlandes, die in Hong Kong gelistet sind. Diese Aktien unterliegen chinesischen Regulierungen, lauten aber auf Hong Kong Dollar (HKD). China H-Aktien sind für Investoren verfügbar, die nicht in China ansässig sind.

Gemäß der MSCI-Methodik zielt das Anleihenuniversum des Index auf eine Abdeckung von circa 85 % (+/- 5 %) der auf den Streubesitz adjustierten Marktkapitalisierung des zugrundeliegenden Marktes ab. Jede Aktie des Index wird gemäß ihrer Free-Float-bereinigten Marktkapitalisierung gewichtet.

- Indexprüfung

Die Neugewichtung des Index ist vierteljährlich vorgesehen.

- Indexveröffentlichung

Der Index wird von MSCI („MSCI“) berechnet und veröffentlicht.

Die offiziellen MSCI-Indizes werden auf Basis folgender Daten berechnet:

- die offiziellen Schlusskurse der Börsen, an denen die einzelnen Aktien gehandelt werden;
- die WM Reuters Schlusswechselliste (16:00 Uhr GMT).

Der Indexwert des MSCI China H Index ist bei Bloomberg verfügbar. Der Ticker zum Datum des Prospekts ist: MSCHHNU

Die nachgebildete Wertentwicklung bezieht sich auf den Schlusskurs des MSCI China H Index.

Die MSCI-Index-Methodik, die Zusammensetzung, die Überprüfungsregeln und weitere Informationen zu den im Index enthaltenen Werten sind auf [msci.com](http://msci.com) verfügbar.

## Managementverfahren

Das Engagement im Index wird durch indirekte Nachbildung erreicht, indem der Teilfonds in derivative Finanzinstrumente investiert, die im Austausch für die Wertentwicklung der vom Teilfonds gehaltenen Wertpapiere die Wertentwicklung des Index bieten.

Der Teilfonds integriert keine Nachhaltigkeitsrisiken und berücksichtigt bei seinem Anlageprozess keine wesentlichen negativen Auswirkungen von Anlagen auf Nachhaltigkeitsfaktoren, da sein Ziel darin besteht, die Performance einer Benchmark, die solche Risiken in ihrer Methodik nicht berücksichtigt, so genau wie möglich nachzubilden.

Der Teilfonds bezieht die Berücksichtigung ökologisch nachhaltiger Wirtschaftstätigkeiten (wie in der Taxonomie-Verordnung vorgeschrieben) nicht in seinen Verwaltungsprozess ein. Für die Zwecke der Taxonomie-Verordnung ist daher zu beachten, dass die dem Teilfonds zugrunde liegenden Anlagen die EU-Kriterien für ökologisch nachhaltige Wirtschaftstätigkeiten nicht berücksichtigen.

**Plan d'Epargne en Actions (PEA):** Zulässig

**Deutsches Investmentsteuergesetz:** Mindestens 90 % des Nettoinventarwerts des Teilfonds werden stets in Aktien investiert, die an einer Börse notiert sind oder an einem geregelten Markt gehandelt werden. Aus Gründen der Klarheit wird darauf hingewiesen, dass Anlagen in Immobilieninvestmentgesellschaften (gemäß der Definition dieses Begriffs durch das deutsche Finanzministerium) sowie in OGAW oder OGA in diesem Prozentsatz nicht enthalten sind.

### Tracking Error

Der Tracking Error misst die Volatilität der Differenz zwischen der Rendite des Teilfonds und der Rendite des Index. Es wird erwartet, dass der Teilfonds bei normalen Marktbedingungen die Wertentwicklung des Index mit einem Tracking Error von höchstens 1 % abbildet. Die zur Berechnung des Tracking Errors des Teilfonds verwendete Rendite wird vor Anwendung eines Swing-Pricing-Mechanismus ermittelt.

### Techniken und Instrumente auf Wertpapiere und Derivate

Derivate sind fester Bestandteil der Anlagestrategien des Teilfonds. Der Teilfonds tauscht die Wertentwicklung der von ihm gehaltenen Vermögenswerte durch einen Derivatkontrakt oder einen Total Return Swap gegen die Wertentwicklung des Index. Weitere Informationen entnehmen Sie bitte den Abschnitten „Techniken und Instrumente für Wertpapierfinanzierungsgeschäfte“ und „Nachbildungsmethoden für Index- und UCITS ETF-Teilfonds“ in diesem Prospekt.

Die maximalen und die erwarteten Anteile am Vermögen des Teilfonds, die Gegenstand von Wertpapierfinanzierungsgeschäften (SFT) und Total Return Swaps (TRS) sein können, sind in der Tabelle „NUTZUNG VON WERTPAPIERFINANZIERUNGSGESCHÄFTEN UND TOTAL RETURN SWAPS“ angegeben.

**Basiswährung des Teilfonds:** Euro

### Anlageverwalter

Amundi Asset Management

## Haupttrisiken

Weitere Informationen unter „Risikobeschreibungen“.

### RISIKEN BEI NORMALEN MARKTBEDINGUNGEN

Der Fonds weist aufgrund seines Engagements in den Aktienmärkten eine hohe Volatilität auf.

Währung	Indirekte Nachbildung
Derivate	Investmentfonds
Schwellenmarkt	Management
Aktien	Markt
Indexnachbildung	Nachhaltigkeit

### RISIKEN BEI UNGEWÖHNLICHEN MARKTBEDINGUNGEN

Kontrahent	Liquidität
Betrieblich	Standardpraktiken

**Risikomanagementverfahren**      Verpflichtung

## Planung Ihrer Anlage

Geeignet für Anleger, die die Risiken des Teilfonds verstehen und eine Anlage für mindestens 5 Jahre planen.

Der Teilfonds kann für Anleger attraktiv sein, die:

- an einem langfristigen Wachstum ihrer Anlage interessiert sind
- die Nachbildung der Wertentwicklung des Index anstreben und gleichzeitig die damit verbundenen Risiken und Volatilitäten akzeptieren

**Geschäftstag** Jeder Tag, an dem die Euronext Paris uneingeschränkt geöffnet ist.

**Handelstag** Die Bearbeitung von Anträgen, die bis 17:00 Uhr MEZ an einem Geschäftstag eingehen und angenommen werden, erfolgt normalerweise zum Nettoinventarwert des ersten folgenden Tages, der ein Geschäftstag ist. Die Abrechnung der Transaktionen erfolgt innerhalb von zwei Geschäftstagen nach dem entsprechenden Handelstag.

Darüber hinaus können technische Nettoinventarwerte („T-NIW“) für jeden Kalendertag (ausgenommen Samstage und Sonntage), der weder ein Geschäftstag noch ein Handelstag ist, berechnet und veröffentlicht werden. Diese T-NIW sind lediglich Richtwerte und bilden nicht die Grundlage für den Kauf, den Umtausch, die Rücknahme und/oder die Übertragung von Anteilen.

**Tag der NIW-Veröffentlichung:** **Handelstag +1**

**Umtausch in/aus dem Teilfonds** Zulässig

## HAUPT-ANTEILSKLASSEN UND GEBÜHREN

Anteilkategorie	Währung	Mindesterszeichnung*	Gebühren für Anteilstransaktionen		Jährliche Gebühren	
			Kauf (max.)	Umtausch (max.)	Management (max.)	Verwaltung (max.)
UCITS ETF - EUR	EUR	USD 1.000.000	3,00 %	1,00 %	0,45 %	0,10 %
UCITS ETF - USD	USD	USD 1.000.000	3,00 %	1,00 %	0,45 %	0,10 %

Siehe Abschnitt „Erläuterungen zu den Kosten für die Teilfonds“ im Prospekt. Möglicherweise sind weitere Anteilklassen erhältlich. Eine aktuelle Liste der verfügbaren Klassen finden Sie auf [amundi.lu/amundi-index-solutions](http://amundi.lu/amundi-index-solutions).

\* Diese Mindestbeträge werden in USD oder dem entsprechenden Betrag in der Währung der jeweiligen Anteilkategorie angewendet.

## Haftungsausschluss des Indexanbieters

AMUNDI MSCI CHINA (DER „TEILFONDS“) WIRD VON MSCI INC. NICHT GESPONSERT, UNTERSTÜTZT, VERKAUFT ODER GEFÖRDERT. („MSCI“) ODER IHREN TOCHTERGESELLSCHAFTEN, IHREN INFORMATIONSANBIETERN ODER SONSTIGEN DRITTEN, DIE AN DER ERARBEITUNG, BERECHNUNG ODER ERSTELLUNG EINES MSCI-INDEX BETEILIGT SIND ODER DAMIT IN VERBINDUNG STEHEN (ZUSAMMEN DIE „MSCI-PARTEIEN“), WEDER GESPONSERT NOCH UNTERSTÜTZT, VERKAUFT ODER GEFÖRDERT. DIE MSCI-INDIZES STEHEN IM ALLEINIGEN EIGENTUM DER MSCI UND SIND DIENSTLEISTUNGSMARKEN VON MSCI ODER DEREN TOCHTERGESELLSCHAFTEN. DIE MSCI-INDIZES WURDEN FÜR DEN GEBRAUCH ZU BESTIMMTEN ZWECKEN DURCH AMUNDI LIZENZIERT. KEINE DER MSCI-PARTEIEN MACHT AUSDRÜCKLICHE ODER STILLSCHWEIGENDE ZUSAGEN ODER GIBT EBENSOLCHE GARANTIEEN GEGENÜBER DEM EMITTENTEN ODER DEN INHABERN DIESER TEILFONDS ODER ANDEREN PERSONEN ODER RECHTSSUBJEKTEN HINSICHTLICH DER RATSAMKEIT EINER ANLAGE IN DEN TEILFONDS IM ALLGEMEINEN BZW. IN DIESEN TEILFONDS IM BESONDEREN ODER DER FÄHIGKEIT EINES MSCI-INDEX ZUR NACHBILDUNG DER WERTENTWICKLUNG DES ZUGEHÖRIGEN AKTIENMARKTS. MSCI ODER IHRE TOCHTERGESELLSCHAFTEN SIND DIE LIZENZGEBER BESTIMMTER MARKEN, DIENSTLEISTUNGSMARKEN UND MARKENNAMEN SOWIE DER MSCI-INDIZES, WELCHE VON MSCI OHNE BERÜCKSICHTIGUNG VON AMUNDI ODER DIESER TEILFONDS BZW. DER INHABER DIESER TEILFONDS ODER EINER ANDEREN PERSON BZW. EINES ANDEREN RECHTSSUBJEKTS ERMITTELT, ZUSAMMENGESTELLT UND BERECHNET WERDEN.

KEINE DER MSCI-PARTEIEN IST IN IRGENDWEISE VERPFLICHTET, DIE ANFORDERUNGEN VON AMUNDI, DER ANTEILINHABER DIESER TEILFONDS ODER EINER ANDEREN PERSON BZW. EINES ANDEREN RECHTSSUBJEKTS BEI DER ERMITTLUNG, ZUSAMMENSTELLUNG ODER BERECHNUNG DER MSCI-INDIZES IN BETRACHT ZU ZIEHEN. DIE MSCI-PARTEIEN SIND WEDER VERANTWORTLICH FÜR DIE FESTLEGUNG DES EMISSIONSZEITPUNKTS, DER KURSE ODER DER ANZAHL DER ZU BEGEBENDEN ANTEILE DIESER TEILFONDS ODER FÜR DIE BESTIMMUNG ODER BERECHNUNG DER GLEICHUNG, AUF DEREN BASIS DER TEILFONDS ZURÜCKGENOMMEN WIRD BZW. DES GEGENWERTS, GEGEN DEN DIESER TEILFONDS ZURÜCKGENOMMEN WIRD, NOCH HABEN DIE MSCI-PARTEIEN DARAN MITGEWIRKT. DES WEITEREN BESTEHT FÜR DIE MSCI-PARTEIEN KEINE VERPFLICHTUNG ODER HAFTUNG GEGENÜBER DEM EMITTENTEN ODER DEN INHABERN DIESER TEILFONDS ODER EINER ANDEREN PERSON BZW. EINES ANDEREN RECHTSSUBJEKTS IN VERBINDUNG MIT DER VERWALTUNG, DER VERMARKTUNG ODER DEM ANGEBOOT DIESER TEILFONDS.

FÜR DIE EINBEZIEHUNG IN DIE MSCI-INDIZES UND DEREN BERECHNUNG BENUTZT MSCI ZWAR INFORMATIONEN, DIE NACH ANSICHT VON MSCI AUS ZUVERLÄSSIGEN QUELLEN STAMMEN, DOCH GARANTIERT KEINE DER MSCI-PARTEIEN DIE ECHTHEIT, RICHTIGKEIT BZW. VOLLSTÄNDIGKEIT DER MSCI-INDIZES ODER DER IN IHNEN ENTHALTENEN DATEN, UND SIE ÜBERNEHMEN KEINE DIESBEZÜGLICHE GEWÄHRLEISTUNG. KEINE DER MSCI-PARTEIEN GIBT IRGENDWEISE AUSDRÜCKLICHE ODER STILLSCHWEIGENDE GARANTIE HINSICHTLICH DER ERGEBNISSE, DIE VOM EMITTENTEN DES TEILFONDS, DEN INHABERN DES TEILFONDS ODER EINER ANDEREN PERSON BZW. EINEM ANDEREN RECHTSSUBJEKT AUS DER VERWENDUNG EINES MSCI-INDEX ODER DARIN ENTHALTENER DATEN ZU ERZIELEN SIND. DIE MSCI-PARTEIEN ÜBERNEHMEN KEINE HAFTUNG FÜR ODER IN BEZUG AUF FEHLER, AUSLASSUNGEN ODER UNTERBRECHUNGEN DER MSCI-INDIZES ODER DER IN IHNEN ENTHALTENEN DATEN. DARÜBER HINAUS GIBT KEINE DER MSCI-PARTEIEN AUSDRÜCKLICHE ODER STILLSCHWEIGENDE GEWÄHRLEISTUNGEN IRGENDWEISE ART, UND DIE MSCI-PARTEIEN LEHNEN HIERMIT AUSDRÜCKLICH JEGLICHE GEWÄHRLEISTUNG DER MARKTGÄNGIGKEIT UND DER EIGNUNG FÜR EINEN BESTIMMTEN ZWECK IM HINBLICK AUF MSCI-INDIZES ODER DARIN ENTHALTENE DATEN AB. INSBESONDERE SIND DIE MSCI-PARTEIEN NICHT EINMAL DANN IN IRGENDWEISE FÜR DIREKTE, INDIREKTE, BESONDERE UND SONSTIGE SCHÄDEN (EINSCHLIESSLICH ENTGANGENER GEWINNE) SOWIE SCHÄDEN DURCH SCHADENSERSATZ MIT STRAFCHARAKTER HAFTBAR, WENN SIE ÜBER DIE MÖGLICHKEIT SOLCHER SCHÄDEN IN KENNNTNIS GESETZT WURDEN.

## Anlageziel und Anlagepolitik

### Ziel

Nachbildung der Wertentwicklung des MSCI China A Index (der „Index“) und Minimierung des Tracking Errors zwischen dem Nettoinventarwert des Teilfonds und der Wertentwicklung des Index.

### Beschreibung des Index

- Allgemeine Beschreibung des Index

Der Benchmark Index ist ein streubesitzbereinigter, marktkapitalisierungsgewichteter Index, der ein Engagement in der Wertentwicklung von chinesischen A-Aktion mit hoher und mittlerer Marktkapitalisierung repräsentiert. A-Aktien sind Aktien von Unternehmen, die in der Volksrepublik China (ohne Hongkong und Macau) (die VRC) gegründet wurden und an den Börsen in Shanghai und Shenzhen gehandelt werden und in Chinesischen Yuan (CNY) notiert sind. Der Benchmark-Index ist repräsentativ für A-Aktien, die an den Börsen Shanghai Hong-Kong Stock Connect oder Shenzhen Hong-Kong Stock Connect (die „Stock Connect-Programme“) gehandelt werden und die Bestandteile des MSCI China All Shares Index sind.

Der Index ist ein Netto-Gesamtertragsindex: die von den Indexbestandteilen gezahlten Dividenden nach Abzug der Steuern sind in der Indexrendite enthalten.

- Indexwährung: US-Dollar
- Indexzusammensetzung

Der MSCI China All Shares Index ist repräsentativ für Unternehmen mit mittlerer und hoher Marktkapitalisierung innerhalb des Universums von Unternehmen, die in China oder außerhalb Chinas gegründet wurden, die MSCI jedoch als chinesische Unternehmen ansieht. Dieses Universum umfasst Aktien, die an den Börsen in Hongkong, Shanghai und Shenzhen oder an Börsen außerhalb Chinas notiert sind. Der Benchmark-Index ist ein streubesitzbereinigter, marktkapitalisierungsgewichteter Index, d. h. die Gewichtung jedes seiner Bestandteile ist proportional zu seiner streubesitzberechtigten Marktkapitalisierung.

- Indexprüfung

Die Neugewichtung des Index ist vierteljährlich vorgesehen.

- Indexveröffentlichung

Der Index wird von MSCI („MSCI“) berechnet und veröffentlicht.

Die offiziellen MSCI-Indizes werden auf Basis folgender Daten berechnet:

- die offiziellen Schlusskurse der Börsen, an denen die einzelnen Aktien gehandelt werden;
- die WM Reuters Schlusswechsellkurse (16:00 Uhr GMT).

Der Wert des MSCI China A Index ist bei Bloomberg verfügbar. Der Ticker zum Datum des Prospekts ist: NU718708

Die nachgebildete Wertentwicklung bezieht sich auf den Schlusskurs des MSCI China A Index.

Die MSCI-Index-Methodik, die Zusammensetzung, die Überprüfungsregeln und weitere Informationen zu den im Index enthaltenen Werten sind auf [msci.com](http://msci.com) verfügbar.

## Managementverfahren

Das Engagement im Index wird durch indirekte Nachbildung erreicht, indem der Teilfonds in derivative Finanzinstrumente investiert, die im Austausch für die Wertentwicklung der vom Teilfonds gehaltenen Wertpapiere die Wertentwicklung des Index bieten.

Der Teilfonds integriert keine Nachhaltigkeitsrisiken und berücksichtigt bei seinem Anlageprozess keine wesentlichen negativen Auswirkungen von Anlagen auf Nachhaltigkeitsfaktoren, da sein Ziel darin besteht, die Performance einer Benchmark, die solche Risiken in ihrer Methodik nicht berücksichtigt, so genau wie möglich nachzubilden.

Der Teilfonds bezieht die Berücksichtigung ökologisch nachhaltiger Wirtschaftstätigkeiten (wie in der Taxonomie-Verordnung vorgeschrieben) nicht in seinen Verwaltungsprozess ein. Für die Zwecke der Taxonomie-Verordnung ist daher zu beachten, dass die dem Teilfonds zugrunde liegenden Anlagen die EU-Kriterien für ökologisch nachhaltige Wirtschaftstätigkeiten nicht berücksichtigen.

**Deutsches Investmentsteuergesetz:** Mindestens 90 % des Nettoinventarwerts des Teilfonds werden stets in Aktien investiert, die an einer Börse notiert sind oder an einem geregelten Markt gehandelt werden. Aus Gründen der Klarheit wird darauf hingewiesen, dass Anlagen in Immobilieninvestmentgesellschaften (gemäß der Definition dieses Begriffs durch das deutsche Finanzministerium) sowie in OGAW oder OGA in diesem Prozentsatz nicht enthalten sind.

### Tracking Error

Der Tracking Error misst die Volatilität der Differenz zwischen der Rendite des Teilfonds und der Rendite des Index. Es wird erwartet, dass der Teilfonds bei normalen Marktbedingungen die Wertentwicklung des Index mit einem Tracking Error von höchstens 1 % abbildet. Die zur Berechnung des Tracking Errors des Teilfonds verwendete Rendite wird vor Anwendung eines Swing-Pricing-Mechanismus ermittelt.

### Techniken und Instrumente auf Wertpapiere und Derivate

Derivate sind fester Bestandteil der Anlagestrategien des Teilfonds. Der Teilfonds tauscht die Wertentwicklung der von ihm gehaltenen Vermögenswerte durch einen Derivatkontrakt oder einen Total Return Swap gegen die Wertentwicklung des Index. Weitere Informationen entnehmen Sie bitte den Abschnitten „Techniken und Instrumente für Wertpapierfinanzierungsgeschäfte“ und „Nachbildungsmethoden für Index- und UCITS ETF-Teilfonds“ in diesem Prospekt.

Die maximalen und die erwarteten Anteile am Vermögen des Teilfonds, die Gegenstand von Wertpapierfinanzierungsgeschäften (SFT) und Total Return Swaps (TRS) sein können, sind in der Tabelle „NUTZUNG VON WERTPAPIERFINANZIERUNGSGESCHÄFTEN UND TOTAL RETURN SWAPS“ angegeben.

**Basiswährung des Teilfonds:** US-Dollar

### Anlageverwalter

Amundi Asset Management

## Haupttrisiken

Weitere Informationen unter „Risikobeschreibungen“.

### RISIKEN BEI NORMALEN MARKTBEDINGUNGEN

Der Fonds weist aufgrund seines Engagements in den Aktienmärkten eine hohe Volatilität auf.

Währung	Investmentfonds
Derivate	Management
Schwellenmarkt	Markt
Aktien	Volatilität
Indexnachbildung	Nachhaltigkeit
Indirekte Nachbildung	
Länderrisiko - China	
Liquidität des Notierungsmarkts (ETF-Anteilsklasse)	

### RISIKEN BEI UNGEWÖHNLICHEN MARKTBEDINGUNGEN

Kontrahent	Liquidität
Betrieblich	Standardpraktiken
Ausfall	
<b>Risikomanagementverfahren</b>	Verpflichtung

## Planung Ihrer Anlage

Geeignet für Anleger, die die Risiken des Teilfonds verstehen und eine Anlage für mindestens 5 Jahre planen.

Der Teilfonds kann für Anleger attraktiv sein, die:

- an einem langfristigen Wachstum ihrer Anlage interessiert sind
- die Nachbildung der Wertentwicklung des Index anstreben und gleichzeitig die damit verbundenen Risiken und Volatilitäten akzeptieren

**Geschäftstag** Jeder Tag, an dem die Euronext Paris uneingeschränkt geöffnet ist.

**Handelstag** Die Bearbeitung von Anträgen, die bis 17:00 Uhr MEZ an einem Geschäftstag eingehen und angenommen werden, erfolgt normalerweise zum Nettoinventarwert des ersten folgenden Tages, der ein Geschäftstag ist. Die Abrechnung der Transaktionen erfolgt innerhalb von zwei Geschäftstagen nach dem entsprechenden Handelstag.

Darüber hinaus können technische Nettoinventarwerte („T-NIW“) für jeden Kalendertag (ausgenommen Samstage und Sonntage), der weder ein Geschäftstag noch ein Handelstag ist, berechnet und veröffentlicht werden. Diese T-NIW sind lediglich Richtwerte und bilden nicht die Grundlage für den Kauf, den Umtausch, die Rücknahme und/oder die Übertragung von Anteilen.

**Tag der Handelstag +1**

**NIW-Veröffentlichung:**

**Umtausch in/aus dem Teilfonds** Zulässig

## HAUPT-ANTEILSKLASSEN UND GEBÜHREN

Anteilsklasse	Währung	Mindesterzeichnung*	Gebühren für Anteilstransaktionen		Jährliche Gebühren	
			Kauf (max.)	Umtausch (max.)	Management (max.)	Verwaltung (max.)
UCITS ETF - USD	USD	USD 1.000.000	3,00 %	1,00 %	0,30 %	0,10 %

Siehe Abschnitt „Erläuterungen zu den Kosten für die Teilfonds“ im Prospekt. Möglicherweise sind weitere Anteilsklassen erhältlich. Eine aktuelle Liste der verfügbaren Klassen finden Sie auf [amundi.lu/amundi-index-solutions](http://amundi.lu/amundi-index-solutions).

\* Diese Mindestbeträge werden in USD oder dem entsprechenden Betrag in der Währung der jeweiligen Anteilsklasse angewendet.

## Haftungsausschluss des Indexanbieters

AMUNDI MSCI CHINA A II (DER „TEILFONDS“) WIRD VON MSCI INC. NICHT GESPONSERT, UNTERSTÜTZT, VERKAUFT ODER BEWORBEN. („MSCI“) ODER IHREN TOCHTERGESELLSCHAFTEN, IHREN INFORMATIONSANBIETERN ODER SONSTIGEN DRITTEN, DIE AN DER ERARBEITUNG, BERECHNUNG ODER ERSTELLUNG EINES MSCI-INDEX BETEILIGT SIND ODER DAMIT IN VERBINDUNG STEHEN (ZUSAMMEN DIE „MSCI-PARTEIEN“), WEDER GESPONSERT NOCH UNTERSTÜTZT, VERKAUFT ODER GEFÖRDERT. DIE MSCI-INDIZES STEHEN IM ALLEINIGEN EIGENTUM DER MSCI UND SIND DIENSTLEISTUNGSMARKEN VON MSCI ODER DEREN TOCHTERGESELLSCHAFTEN. DIE MSCI-INDIZES WURDEN FÜR DEN GEBRAUCH ZU BESTIMMTEN ZWECKEN DURCH AMUNDI LIZENZIERT. KEINE DER MSCI-PARTEIEN MACHT AUSDRÜCKLICHE ODER STILLSCHWEIGENDE ZUSAGEN ODER GIBT EBENSOLCHE GARANTIEEN GEGENÜBER DEM EMITTENTEN ODER DEN INHABERN DIESES TEILFONDS ODER ANDEREN PERSONEN ODER RECHTSSUBJEKTEN HINSICHTLICH DER RATSAMKEIT EINER ANLAGE IN DEN TEILFONDS IM ALLGEMEINEN BZW. IN DIESEN TEILFONDS IM BESONDEREN ODER DER FÄHIGKEIT EINES MSCI-INDEX ZUR NACHBILDUNG DER WERTENTWICKLUNG DES ZUGEHÖRIGEN AKTIENMARKTS. MSCI ODER IHRE TOCHTERGESELLSCHAFTEN SIND DIE LIZENZGEBER BESTIMMTER MARKEN, DIENSTLEISTUNGSMARKEN UND MARKENNAMEN SOWIE DER MSCI-INDIZES, WELCHE VON MSCI OHNE BERÜCKSICHTIGUNG VON AMUNDI ODER DIESES TEILFONDS BZW. DER INHABER DIESES TEILFONDS ODER EINER ANDEREN PERSON BZW. EINES ANDEREN RECHTSSUBJEKTS ERMITTELT, ZUSAMMENGESTELLT UND BERECHNET WERDEN.

KEINE DER MSCI-PARTEIEN IST IN IRGENDWEISE VERPFLICHTET, DIE ANFORDERUNGEN VON AMUNDI, DER ANTEILINHABER DIESES TEILFONDS ODER EINER ANDEREN PERSON BZW. EINES ANDEREN RECHTSSUBJEKTS BEI DER ERMITTLUNG, ZUSAMMENSTELLUNG ODER BERECHNUNG DER MSCI-INDIZES IN BETRACHT ZU ZIEHEN. DIE MSCI-PARTEIEN SIND WEDER VERANTWORTLICH FÜR DIE FESTLEGUNG DES EMISSIONSZEITPUNKTS, DER KURSE ODER DER ANZAHL DER ZU BEGEBENDEN ANTEILE DIESES TEILFONDS ODER FÜR DIE BESTIMMUNG ODER BERECHNUNG DER GLEICHUNG, AUF DEREN BASIS DER TEILFONDS ZURÜCKGENOMMEN WIRD BZW. DES GEGENWERTS, GEGEN DEN DIESER TEILFONDS ZURÜCKGENOMMEN WIRD, NOCH HABEN DIE MSCI-PARTEIEN DARAN MITGEWIRKT. DES WEITEREN BESTEHT FÜR DIE MSCI-PARTEIEN KEINE VERPFLICHTUNG ODER HAFTUNG GEGENÜBER DEM EMITTENTEN ODER DEN INHABERN DIESES TEILFONDS ODER EINER ANDEREN PERSON BZW. EINES ANDEREN RECHTSSUBJEKTS IN VERBINDUNG MIT DER VERWALTUNG, DER VERMARKTUNG ODER DEM ANGEBOOT DIESES TEILFONDS.

FÜR DIE EINBEZIEHUNG IN DIE MSCI-INDIZES UND DEREN BERECHNUNG BENUTZT MSCI ZWAR INFORMATIONEN, DIE NACH ANSICHT VON MSCI AUS ZUVERLÄSSIGEN QUELLEN STAMMEN, DOCH GARANTIERT KEINE DER MSCI-PARTEIEN DIE ECHTHEIT, RICHTIGKEIT BZW. VOLLSTÄNDIGKEIT DER MSCI-INDIZES ODER DER IN IHNEN ENTHALTENEN DATEN, UND SIE ÜBERNEHMEN KEINE DIESBEZÜGLICHE GEWÄHRLEISTUNG. KEINE DER MSCI-PARTEIEN GIBT IRGENDWEINE AUSDRÜCKLICHE ODER STILLSCHWEIGENDE GARANTIE HINSICHTLICH DER ERGEBNISSE, DIE VOM EMITTENTEN DES TEILFONDS, DEN INHABERN DES TEILFONDS ODER EINER ANDEREN PERSON BZW. EINEM ANDEREN RECHTSSUBJEKT AUS DER VERWENDUNG EINES MSCI-INDEX ODER DARIN ENTHALTENER DATEN ZU ERZIELEN SIND. DIE MSCI-PARTEIEN ÜBERNEHMEN KEINE HAFTUNG FÜR ODER IN BEZUG AUF FEHLER, AUSLASSUNGEN ODER UNTERBRECHUNGEN DER MSCI-INDIZES ODER DER IN IHNEN ENTHALTENEN DATEN. DARÜBER HINAUS GIBT KEINE DER MSCI-PARTEIEN AUSDRÜCKLICHE ODER STILLSCHWEIGENDE GEWÄHRLEISTUNGEN IRGENDWEINER ART, UND DIE MSCI-PARTEIEN LEHNEN HIERMIT AUSDRÜCKLICH JEGLICHE GEWÄHRLEISTUNG DER MARKTGÄNGIGKEIT UND DER EIGNUNG FÜR EINEN BESTIMMTEN ZWECK IM HINBLICK AUF MSCI-INDIZES ODER DARIN ENTHALTENE DATEN AB. INSBESONDERE SIND DIE MSCI-PARTEIEN NICHT EINMAL DANN IN IRGENDWEINER WEISE FÜR DIREKTE, INDIREKTE, BESONDERE UND SONSTIGE SCHÄDEN (EINSCHLIESSLICH ENTGANGENER GEWINNE) SOWIE SCHÄDEN DURCH SCHADENSERSATZ MIT STRAFCHARAKTER HAFTBAR, WENN SIE ÜBER DIE MÖGLICHKEIT SOLCHER SCHÄDEN IN KENNNTNIS GESETZT WURDEN.

## Anlageziel und Anlagepolitik

### Ziel

Nachbildung der Wertentwicklung des MSCI Eastern Europe ex Russia Index (der „Index“) und Minimierung des Tracking Errors zwischen dem Nettoinventarwert des Teilfonds und der Wertentwicklung des Index.

### Beschreibung des Index

- Allgemeine Beschreibung des Index

Der MSCI Eastern Europe ex Russia Index ist ein Aktienindex, der die führenden, auf den Märkten der osteuropäischen Schwellenländer (außer Russland) gehandelten Wertpapiere repräsentiert.

Der Index ist ein Netto-Gesamtertragsindex: die von den Indexbestandteilen gezahlten Dividenden nach Abzug der Steuern sind in der Indexrendite enthalten.

- Indexwährung: Euro
- Indexzusammensetzung

Gemäß der MSCI-Methodik zielt das Anleihenuniversum des Index auf eine Abdeckung von circa 85 % (+/- 5 %) der streubesitzbereinigten Marktkapitalisierung des zugrundeliegenden Marktes ab. Jede Aktie des Index wird gemäß ihrer Free-Float-bereinigten Marktkapitalisierung gewichtet.

- Indexprüfung

Die Neugewichtung des Index ist vierteljährlich vorgesehen.

- Indexveröffentlichung

Der Index wird von MSCI („MSCI“) berechnet und veröffentlicht.

Die offiziellen MSCI-Indizes werden auf Basis folgender Daten berechnet:

- die offiziellen Schlusskurse der Börsen, an denen die einzelnen Aktien gehandelt werden;
- die WM Reuters Schlusswechselkurse (16:00 Uhr GMT).

Der Indexwert des MSCI Eastern Europe ex Russia Index ist bei Bloomberg verfügbar. Der Ticker zum Datum des Prospekts ist: M7MEXRU

Die nachgebildete Wertentwicklung bezieht sich auf den Schlusskurs des MSCI Eastern Europe ex Russia Index.

Die MSCI-Index-Methodik, die Zusammensetzung, die Überprüfungsregeln und weitere Informationen zu den im Index enthaltenen Werten sind auf [msci.com](http://msci.com) verfügbar.

## Managementverfahren

Das Engagement im Index wird durch indirekte Nachbildung erreicht, indem der Teilfonds in derivative Finanzinstrumente investiert, die im Austausch für die Wertentwicklung der vom Teilfonds gehaltenen Wertpapiere die Wertentwicklung des Index bieten.

Der Teilfonds integriert keine Nachhaltigkeitsrisiken und berücksichtigt bei seinem Anlageprozess keine wesentlichen negativen Auswirkungen von Anlagen auf Nachhaltigkeitsfaktoren, da sein Ziel darin besteht, die Performance einer Benchmark, die solche Risiken in ihrer Methodik nicht berücksichtigt, so genau wie möglich nachzubilden.

Der Teilfonds bezieht die Berücksichtigung ökologisch nachhaltiger Wirtschaftstätigkeiten (wie in der Taxonomie-Verordnung vorgeschrieben) nicht in seinen Verwaltungsprozess ein. Für die Zwecke der Taxonomie-Verordnung ist daher zu beachten, dass die dem Teilfonds zugrunde liegenden Anlagen die EU-Kriterien für ökologisch nachhaltige Wirtschaftstätigkeiten nicht berücksichtigen.

**Deutsches Investmentsteuergesetz:** Mindestens 90 % des Nettoinventarwerts des Teilfonds werden stets in Aktien investiert, die an einer Börse notiert sind oder an einem geregelten Markt gehandelt werden. Aus Gründen der Klarheit wird darauf hingewiesen, dass Anlagen in Immobilieninvestmentgesellschaften (gemäß der Definition dieses Begriffs durch das deutsche Finanzministerium) sowie in OGAW oder OGA in diesem Prozentsatz nicht enthalten sind.

### Tracking Error

Der Tracking Error misst die Volatilität der Differenz zwischen der Rendite des Teilfonds und der Rendite des Index. Es wird erwartet, dass der Teilfonds bei normalen Marktbedingungen die Wertentwicklung des Index mit einem Tracking Error von höchstens 1 % abbildet. Die zur Berechnung des Tracking Errors des Teilfonds verwendete Rendite wird vor Anwendung eines Swing-Pricing-Mechanismus ermittelt.

### Techniken und Instrumente auf Wertpapiere und Derivate

Derivate sind fester Bestandteil der Anlagestrategien des Teilfonds. Der Teilfonds tauscht die Wertentwicklung der von ihm gehaltenen Vermögenswerte durch einen Derivatkontrakt oder einen Total Return Swap gegen die Wertentwicklung des Index. Weitere Informationen entnehmen Sie bitte den Abschnitten „Techniken und Instrumente für Wertpapierfinanzierungsgeschäfte“ und „Nachbildungsmethoden für Index- und UCITS ETF-Teilfonds“ in diesem Prospekt.

Die maximalen und die erwarteten Anteile am Vermögen des Teilfonds, die Gegenstand von Wertpapierfinanzierungsgeschäften (SFT) und Total Return Swaps (TRS) sein können, sind in der Tabelle „NUTZUNG VON WERTPAPIERFINANZIERUNGSGESCHÄFTEN UND TOTAL RETURN SWAPS“ angegeben.

**Basiswährung des Teilfonds:** Euro

### Anlageverwalter

Amundi Asset Management

## Hauptrisiken

Weitere Informationen unter „Risikobeschreibungen“.

### RISIKEN BEI NORMALEN MARKTBEDINGUNGEN

Der Fonds weist aufgrund seines Engagements in den Aktienmärkten eine hohe Volatilität auf.

Währung	Indirekte Nachbildung
Derivate	Investmentfonds
Schwellenmarkt	Management
Aktien	Markt
Indexnachbildung	Nachhaltigkeit

### RISIKEN BEI UNGEWÖHNLICHEN MARKTBEDINGUNGEN

Kontrahent	Liquidität
Betrieblich	Standardpraktiken

**Risikomanagementverfahren**      Verpflichtung

## Planung Ihrer Anlage

Geeignet für Anleger, die die Risiken des Teilfonds verstehen und eine Anlage für mindestens 5 Jahre planen.

Der Teilfonds kann für Anleger attraktiv sein, die:

- an einem langfristigen Wachstum ihrer Anlage interessiert sind
- die Nachbildung der Wertentwicklung des Index anstreben und gleichzeitig die damit verbundenen Risiken und Volatilitäten akzeptieren

**Geschäftstag** Jeder Tag, an dem die Euronext Paris uneingeschränkt geöffnet ist.

**Handelstag** Die Bearbeitung von Anträgen, die bis 17:00 Uhr MEZ an einem Geschäftstag eingehen und angenommen werden, erfolgt normalerweise zum Nettoinventarwert des ersten Geschäftstages (einschließlich des Geschäftstages, an dem die betreffenden Anträge eingehen). Die Abrechnung der Transaktionen erfolgt innerhalb von zwei Geschäftstagen nach dem entsprechenden Handelstag.

Darüber hinaus können technische Nettoinventarwerte („T-NIW“) für jeden Kalendertag (ausgenommen Samstage und Sonntage), der weder ein Geschäftstag noch ein Handelstag ist, berechnet und veröffentlicht werden. Diese T-NIW sind lediglich Richtwerte und bilden nicht die Grundlage für den Kauf, den Umtausch, die Rücknahme und/oder die Übertragung von Anteilen.

**Tag der NIW-Veröffentlichung:** **Handelstag +1**

**Umtausch in/aus dem Teilfonds** Zulässig

## HAUPT-ANTEILSKLASSEN UND GEBÜHREN

Anteilsklasse	Währung	Mindesterzeichnung*	Gebühren für Anteilstransaktionen		Jährliche Gebühren	
			Kauf (max.)	Umtausch (max.)	Management (max.)	Verwaltung (max.)
UCITS ETF - EUR	EUR	USD 1.000.000	3,00 %	1,00 %	0,10 %	0,10 %
UCITS ETF - USD	USD	USD 1.000.000	3,00 %	1,00 %	0,10 %	0,10 %

Siehe Abschnitt „Erläuterungen zu den Kosten für die Teilfonds“ im Prospekt. Möglicherweise sind weitere Anteilsklassen erhältlich. Eine aktuelle Liste der verfügbaren Klassen finden Sie auf [amundi.lu/amundi-index-solutions](http://amundi.lu/amundi-index-solutions).

\* Diese Mindestbeträge werden in USD oder dem entsprechenden Betrag in der Währung der jeweiligen Anteilsklasse angewendet.

## Haftungsausschluss des Indexanbieters

AMUNDI MSCI EASTERN EUROPE EX RUSSIA (DER „TEILFONDS“) WIRD VON MSCI INC. NICHT GESPONSERT, UNTERSTÜTZT, VERKAUFT ODER GEFÖRDERT. („MSCI“) ODER IHREN TOCHTERGESELLSCHAFTEN, IHREN INFORMATIONSANBIETERN ODER SONSTIGEN DRITTEN, DIE AN DER ERARBEITUNG, BERECHNUNG ODER ERSTELLUNG EINES MSCI-INDEX BETEILIGT SIND ODER DAMIT IN VERBINDUNG STEHEN (ZUSAMMEN DIE „MSCI-PARTEIEN“), WEDER GESPONSERT NOCH UNTERSTÜTZT, VERKAUFT ODER GEFÖRDERT. DIE MSCI-INDIZES STEHEN IM ALLEINIGEN EIGENTUM DER MSCI UND SIND DIENSTLEISTUNGSMARKEN VON MSCI ODER DEREN TOCHTERGESELLSCHAFTEN. DIE MSCI-INDIZES WURDEN FÜR DEN GEBRAUCH ZU BESTIMMTEN ZWECKEN DURCH AMUNDI LIZENZIERT. KEINE DER MSCI-PARTEIEN MACHT AUSDRÜCKLICHE ODER STILLSCHWEIGENDE ZUSAGEN ODER GIBT EBENSOLCHE GARANTIEEN GEGENÜBER DEM EMITTENTEN ODER DEN INHABERN DIESER TEILFONDS ODER ANDEREN PERSONEN ODER RECHTSSUBJEKTEN HINSICHTLICH DER RATSAMKEIT EINER ANLAGE IN DEN TEILFONDS IM ALLGEMEINEN BZW. IN DIESEN TEILFONDS IM BESONDEREN ODER DER FÄHIGKEIT EINES MSCI-INDEX ZUR NACHBILDUNG DER WERTENTWICKLUNG DES ZUGEHÖRIGEN AKTIENMARKTS. MSCI ODER IHRE TOCHTERGESELLSCHAFTEN SIND DIE LIZENZGEBER BESTIMMTER MARKEN, DIENSTLEISTUNGSMARKEN UND MARKENNAMEN SOWIE DER MSCI-INDIZES, WELCHE VON MSCI OHNE BERÜCKSICHTIGUNG VON AMUNDI ODER DIESER TEILFONDS BZW. DER INHABER DIESER TEILFONDS ODER EINER ANDEREN PERSON BZW. EINES ANDEREN RECHTSSUBJEKTS ERMITTELT, ZUSAMMENGESTELLT UND BERECHNET WERDEN.

KEINE DER MSCI-PARTEIEN IST IN IRGENDWEISE VERPFLICHTET, DIE ANFORDERUNGEN VON AMUNDI, DER ANTEILINHABER DIESER TEILFONDS ODER EINER ANDEREN PERSON BZW. EINES ANDEREN RECHTSSUBJEKTS BEI DER ERMITTLUNG, ZUSAMMENSTELLUNG ODER BERECHNUNG DER MSCI-INDIZES IN BETRACHT ZU ZIEHEN. DIE MSCI-PARTEIEN SIND WEDER VERANTWORTLICH FÜR DIE FESTLEGUNG DES EMISSIONSZEITPUNKTS, DER KURSE ODER DER ANZAHL DER ZU BEGEBENDEN ANTEILE DIESER TEILFONDS ODER FÜR DIE BESTIMMUNG ODER BERECHNUNG DER GLEICHUNG, AUF DEREN BASIS DER TEILFONDS ZURÜCKGENOMMEN WIRD BZW. DES GEGENWERTS, GEGEN DEN DIESER TEILFONDS ZURÜCKGENOMMEN WIRD, NOCH HABEN DIE MSCI-PARTEIEN DARAN MITGEWIRKT. DES WEITEREN BESTEHT FÜR DIE MSCI-PARTEIEN KEINE VERPFLICHTUNG ODER HAFTUNG GEGENÜBER DEM EMITTENTEN ODER DEN INHABERN DIESER TEILFONDS ODER EINER ANDEREN PERSON BZW. EINES ANDEREN RECHTSSUBJEKTS IN VERBINDUNG MIT DER VERWALTUNG, DER VERMARKTUNG ODER DEM ANGEBOOT DIESER TEILFONDS.

FÜR DIE EINBEZIEHUNG IN DIE MSCI-INDIZES UND DEREN BERECHNUNG BENUTZT MSCI ZWAR INFORMATIONEN, DIE NACH ANSICHT VON MSCI AUS ZUVERLÄSSIGEN QUELLEN STAMMEN, DOCH GARANTIERT KEINE DER MSCI-PARTEIEN DIE ECHTHEIT, RICHTIGKEIT BZW. VOLLSTÄNDIGKEIT DER MSCI-INDIZES ODER DER IN IHNEN ENTHALTENEN DATEN, UND SIE ÜBERNEHMEN KEINE DIESBEZÜGLICHE GEWÄHRLEISTUNG. KEINE DER MSCI-PARTEIEN GIBT IRGENDWEISE AUSDRÜCKLICHE ODER STILLSCHWEIGENDE GARANTIE HINSICHTLICH DER ERGEBNISSE, DIE VOM EMITTENTEN DES TEILFONDS, DEN INHABERN DES TEILFONDS ODER EINER ANDEREN PERSON BZW. EINEM ANDEREN RECHTSSUBJEKT AUS DER VERWENDUNG EINES MSCI-INDEX ODER DARIN ENTHALTENER DATEN ZU ERZIELEN SIND. DIE MSCI-PARTEIEN ÜBERNEHMEN KEINE HAFTUNG FÜR ODER IN BEZUG AUF FEHLER, AUSLASSUNGEN ODER UNTERBRECHUNGEN DER MSCI-INDIZES ODER DER IN IHNEN ENTHALTENEN DATEN. DARÜBER HINAUS GIBT KEINE DER MSCI-PARTEIEN AUSDRÜCKLICHE ODER STILLSCHWEIGENDE GEWÄHRLEISTUNGEN IRGENDWEISE, UND DIE MSCI-PARTEIEN LEHNEN HIERMIT AUSDRÜCKLICH JEGLICHE GEWÄHRLEISTUNG DER MARKTGÄNGIGKEIT UND DER EIGNUNG FÜR EINEN BESTIMMTEN ZWECK IM HINBLICK AUF MSCI-INDIZES ODER DARIN ENTHALTENE DATEN AB. INSBESONDERE SIND DIE MSCI-PARTEIEN NICHT EINMAL DANN IN IRGENDWEISE FÜR DIREKTE, INDIREKTE, BESONDERE UND SONSTIGE SCHÄDEN (EINSCHLIESSLICH ENTGANGENER GEWINNE) SOWIE SCHÄDEN DURCH SCHADENSERSATZ MIT STRAFCHARAKTER HAFTBAR, WENN SIE ÜBER DIE MÖGLICHKEIT SOLCHER SCHÄDEN IN KENNNTNIS GESETZT WURDEN.

## Anlageziel und Anlagepolitik

### Ziel

Nachbildung der Wertentwicklung des MSCI Emerging Markets Asia Index (der „Index“) und Minimierung des Tracking Errors zwischen dem Nettoinventarwert des Teilfonds und der Wertentwicklung des Index.

### Beschreibung des Index

- Allgemeine Beschreibung des Index

Der MSCI Emerging Markets Asia Index ist ein Aktienindex, der die Märkte großer und mittlerer Kapitalisierung von asiatischen Schwellenländern (gemäß Definition in der Index-Methodik) repräsentiert.

Der Index ist ein Netto-Gesamtertragsindex: die von den Indexbestandteilen gezahlten Dividenden nach Abzug der Steuern sind in der Indexrendite enthalten.

- Indexwährung: US-Dollar

- Indexzusammensetzung

Gemäß der MSCI-Methodik zielt das Anleihenuniversum des Index auf eine Abdeckung von circa 85 % (+/- 5 %) der streubesitzbereinigten Marktkapitalisierung des zugrundeliegenden Marktes ab. Jede Aktie des Index wird gemäß ihrer Free-Float-bereinigten Marktkapitalisierung gewichtet.

- Indexprüfung

Die Neugewichtung des Index ist vierteljährlich vorgesehen.

- Indexveröffentlichung

Der Index wird von MSCI („MSCI“) berechnet und veröffentlicht.

Die offiziellen MSCI-Indizes werden auf Basis folgender Daten berechnet:

- die offiziellen Schlusskurse der Börsen, an denen die einzelnen Aktien gehandelt werden;
- die WM Reuters Schlusswechselkurse (16:00 Uhr GMT).

Der Indexwert des MSCI Emerging Markets Asia Index ist bei Bloomberg verfügbar. Der Ticker zum Datum des Prospekts ist: NDUEEGFA

Die nachgebildete Wertentwicklung bezieht sich auf den Schlusskurs des MSCI Emerging Markets Asia Index.

Die MSCI-Index-Methodik, die Zusammensetzung, die Überprüfungsregeln und weitere Informationen zu den im Index enthaltenen Werten sind auf [msci.com](http://msci.com) verfügbar.

## Managementverfahren

Das Engagement im Index wird durch indirekte Nachbildung erreicht, indem der Teilfonds in derivative Finanzinstrumente investiert, die im Austausch für die Wertentwicklung der vom Teilfonds gehaltenen Wertpapiere die Wertentwicklung des Index bieten.

Der Teilfonds integriert keine Nachhaltigkeitsrisiken und berücksichtigt bei seinem Anlageprozess keine wesentlichen negativen Auswirkungen von Anlagen auf Nachhaltigkeitsfaktoren, da sein Ziel darin besteht, die Performance einer Benchmark, die solche Risiken in ihrer Methodik nicht berücksichtigt, so genau wie möglich nachzubilden.

Der Teilfonds bezieht die Berücksichtigung ökologisch nachhaltiger Wirtschaftstätigkeiten (wie in der Taxonomie-Verordnung vorgeschrieben) nicht in seinen Verwaltungsprozess ein. Für die Zwecke der Taxonomie-Verordnung ist daher zu beachten, dass die dem Teilfonds zugrunde liegenden Anlagen die EU-Kriterien für ökologisch nachhaltige Wirtschaftstätigkeiten nicht berücksichtigen.

**Deutsches Investmentsteuergesetz:** Mindestens 90 % des Nettoinventarwerts des Teilfonds werden stets in Aktien investiert, die an einer Börse notiert sind oder an einem geregelten Markt gehandelt werden. Aus Gründen der Klarheit wird darauf hingewiesen, dass Anlagen in Immobilieninvestmentgesellschaften (gemäß der Definition dieses Begriffs durch das deutsche Finanzministerium) sowie in OGAW oder OGA in diesem Prozentsatz nicht enthalten sind.

### Tracking Error

Der Tracking Error misst die Volatilität der Differenz zwischen der Rendite des Teilfonds und der Rendite des Index. Es wird erwartet, dass der Teilfonds bei normalen Marktbedingungen die Wertentwicklung des Index mit einem Tracking Error von höchstens 1 % abbildet. Die zur Berechnung des Tracking Errors des Teilfonds verwendete Rendite wird vor Anwendung eines Swing-Pricing-Mechanismus ermittelt.

### Techniken und Instrumente auf Wertpapiere und Derivate

Derivate sind fester Bestandteil der Anlagestrategien des Teilfonds. Der Teilfonds tauscht die Wertentwicklung der von ihm gehaltenen Vermögenswerte durch einen Derivatkontrakt oder einen Total Return Swap gegen die Wertentwicklung des Index. Weitere Informationen entnehmen Sie bitte den Abschnitten „Techniken und Instrumente für Wertpapierfinanzierungsgeschäfte“ und „Nachbildungsmethoden für Index- und UCITS ETF-Teilfonds“ in diesem Prospekt.

Die maximalen und die erwarteten Anteile am Vermögen des Teilfonds, die Gegenstand von Wertpapierfinanzierungsgeschäften (SFT) und Total Return Swaps (TRS) sein können, sind in der Tabelle „NUTZUNG VON WERTPAPIERFINANZIERUNGSGESCHÄFTEN UND TOTAL RETURN SWAPS“ angegeben.

**Basiswährung des Teilfonds:** Euro

### Anlageverwalter

Amundi Asset Management

## Haupttrisiken

Weitere Informationen unter „Risikobeschreibungen“.

### RISIKEN BEI NORMALEN MARKTBEDINGUNGEN

Der Fonds weist aufgrund seines Engagements in den Aktienmärkten eine hohe Volatilität auf.

Währung	Indirekte Nachbildung
Derivate	Investmentfonds
Schwellenmarkt	Management
Aktien	Markt
Indexnachbildung	Nachhaltigkeit

### RISIKEN BEI UNGEWÖHNLICHEN MARKTBEDINGUNGEN

Kontrahent	Liquidität
Betrieblich	Standardpraktiken

**Risikomanagementverfahren** Verpflichtung

## Planung Ihrer Anlage

Geeignet für Anleger, die die Risiken des Teilfonds verstehen und eine Anlage für mindestens 5 Jahre planen.

Der Teilfonds kann für Anleger attraktiv sein, die:

- an einem langfristigen Wachstum ihrer Anlage interessiert sind
- die Nachbildung der Wertentwicklung des Index anstreben und gleichzeitig die damit verbundenen Risiken und Volatilitäten akzeptieren

**Geschäftstag** Jeder Tag, an dem die Euronext Paris uneingeschränkt geöffnet ist.

**Handelstag** Die Bearbeitung von Anträgen, die bis 17:00 Uhr MEZ an einem Geschäftstag eingehen und angenommen werden, erfolgt normalerweise zum Nettoinventarwert des ersten folgenden Tages, der ein Geschäftstag ist. Die Abrechnung der Transaktionen erfolgt innerhalb von zwei Geschäftstagen nach dem entsprechenden Handelstag.

Darüber hinaus können technische Nettoinventarwerte („T-NIW“) für jeden Kalendertag (ausgenommen Samstage und Sonntage), der weder ein Geschäftstag noch ein Handelstag ist, berechnet und veröffentlicht werden. Diese T-NIW sind lediglich Richtwerte und bilden nicht die Grundlage für den Kauf, den Umtausch, die Rücknahme und/oder die Übertragung von Anteilen.

**Tag der NIW-Veröffentlichung:** **Handelstag +1**

**Umtausch in/aus dem Teilfonds** Zulässig

## HAUPT-ANTEILSKLASSEN UND GEBÜHREN

Anteilstklasse	Währung	Mindesterszeichnung*	Gebühren für Anteilstransaktionen		Jährliche Gebühren	
			Kauf (max.)	Umtausch (max.)	Management (max.)	Verwaltung (max.)
UCITS ETF - EUR	EUR	USD 1.000.000	3,00 %	1,00 %	0,10 %	0,10 %
UCITS ETF - USD	USD	USD 1.000.000	3,00 %	1,00 %	0,10 %	0,10 %

Siehe Abschnitt „Erläuterungen zu den Kosten für die Teilfonds“ im Prospekt. Möglicherweise sind weitere Anteilstklassen erhältlich. Eine aktuelle Liste der verfügbaren Klassen finden Sie auf [amundi.lu/amundi-index-solutions](http://amundi.lu/amundi-index-solutions).

\* Diese Mindestbeträge werden in USD oder dem entsprechenden Betrag in der Währung der jeweiligen Anteilstklasse angewendet.

## Haftungsausschluss des Indexanbieters

AMUNDI MSCI EM ASIA (DER „TEILFONDS“) WIRD VON MSCI INC. NICHT GESPONSERT, UNTERSTÜTZT, VERKAUFT ODER GEFÖRDERT. („MSCI“) ODER IHREN TOCHTERGESELLSCHAFTEN, IHREN INFORMATIONSANBIETERN ODER SONSTIGEN DRITTEN, DIE AN DER ERARBEITUNG, BERECHNUNG ODER ERSTELLUNG EINES MSCI-INDEX BETEILIGT SIND ODER DAMIT IN VERBINDUNG STEHEN (ZUSAMMEN DIE „MSCI-PARTEIEN“), WEDER GESPONSERT NOCH UNTERSTÜTZT, VERKAUFT ODER GEFÖRDERT. DIE MSCI-INDIZES STEHEN IM ALLEINIGEN EIGENTUM DER MSCI UND SIND DIENSTLEISTUNGSMARKEN VON MSCI ODER DEREN TOCHTERGESELLSCHAFTEN. DIE MSCI-INDIZES WURDEN FÜR DEN GEBRAUCH ZU BESTIMMTEN ZWECKEN DURCH AMUNDI LIZENZIERT. KEINE DER MSCI-PARTEIEN MACHT AUSDRÜCKLICHE ODER STILLSCHWEIGENDE ZUSAGEN ODER GIBT EBENSOLCHE GARANTIEEN GEGENÜBER DEM EMITTENTEN ODER DEN INHABERN DIESER TEILFONDS ODER ANDEREN PERSONEN ODER RECHTSSUBJEKTEN HINSICHTLICH DER RATSAMKEIT EINER ANLAGE IN DEN TEILFONDS IM ALLGEMEINEN BZW. IN DIESEN TEILFONDS IM BESONDEREN ODER DER FÄHIGKEIT EINES MSCI-INDEX ZUR NACHBILDUNG DER WERTENTWICKLUNG DES ZUGEHÖRIGEN AKTIENMARKTS. MSCI ODER IHRE TOCHTERGESELLSCHAFTEN SIND DIE LIZENZGEBER BESTIMMTER MARKEN, DIENSTLEISTUNGSMARKEN UND MARKENNAMEN SOWIE DER MSCI-INDIZES, WELCHE VON MSCI OHNE BERÜCKSICHTIGUNG VON AMUNDI ODER DIESER TEILFONDS BZW. DER INHABER DIESER TEILFONDS ODER EINER ANDEREN PERSON BZW. EINES ANDEREN RECHTSSUBJEKTS ERMITTELT, ZUSAMMENGESTELLT UND BERECHNET WERDEN.

KEINE DER MSCI-PARTEIEN IST IN IRGENDWEISE VERPFLICHTET, DIE ANFORDERUNGEN VON AMUNDI, DER ANTEILINHABER DIESER TEILFONDS ODER EINER ANDEREN PERSON BZW. EINES ANDEREN RECHTSSUBJEKTS BEI DER ERMITTLUNG, ZUSAMMENSTELLUNG ODER BERECHNUNG DER MSCI-INDIZES IN BETRACHT ZU ZIEHEN. DIE MSCI-PARTEIEN SIND WEDER VERANTWORTLICH FÜR DIE FESTLEGUNG DES EMISSIONSZEITPUNKTS, DER KURSE ODER DER ANZAHL DER ZU BEGEBENDEN ANTEILE DIESER TEILFONDS ODER FÜR DIE BESTIMMUNG ODER BERECHNUNG DER GLEICHUNG, AUF DEREN BASIS DER TEILFONDS ZURÜCKGENOMMEN WIRD BZW. DES GEGENWERTS, GEGEN DEN DIESER TEILFONDS ZURÜCKGENOMMEN WIRD, NOCH HABEN DIE MSCI-PARTEIEN DARAN MITGEWIRKT. DES WEITEREN BESTEHT FÜR DIE MSCI-PARTEIEN KEINE VERPFLICHTUNG ODER HAFTUNG GEGENÜBER DEM EMITTENTEN ODER DEN INHABERN DIESER TEILFONDS ODER EINER ANDEREN PERSON BZW. EINES ANDEREN RECHTSSUBJEKTS IN VERBINDUNG MIT DER VERWALTUNG, DER VERMARKTUNG ODER DEM ANGEBOIT DIESER TEILFONDS.

FÜR DIE EINBEZIEHUNG IN DIE MSCI-INDIZES UND DEREN BERECHNUNG BENUTZT MSCI ZWAR INFORMATIONEN, DIE NACH ANSICHT VON MSCI AUS ZUVERLÄSSIGEN QUELLEN STAMMEN, DOCH GARANTIERT KEINE DER MSCI-PARTEIEN DIE ECHTHEIT, RICHTIGKEIT BZW. VOLLSTÄNDIGKEIT DER MSCI-INDIZES ODER DER IN IHNEN ENTHALTENEN DATEN, UND SIE ÜBERNEHMEN KEINE DIESBEZÜGLICHE GEWÄHRLEISTUNG. KEINE DER MSCI-PARTEIEN GIBT IRGENDWEISE AUSDRÜCKLICHE ODER STILLSCHWEIGENDE GARANTIE HINSICHTLICH DER ERGEBNISSE, DIE VOM EMITTENTEN DES TEILFONDS, DEN INHABERN DES TEILFONDS ODER EINER ANDEREN PERSON BZW. EINEM ANDEREN RECHTSSUBJEKT AUS DER VERWENDUNG EINES MSCI-INDEX ODER DARIN ENTHALTENER DATEN ZU ERZIELEN SIND. DIE MSCI-PARTEIEN ÜBERNEHMEN KEINE HAFTUNG FÜR ODER IN BEZUG AUF FEHLER, AUSLASSUNGEN ODER UNTERBRECHUNGEN DER MSCI-INDIZES ODER DER IN IHNEN ENTHALTENEN DATEN. DARÜBER HINAUS GIBT KEINE DER MSCI-PARTEIEN AUSDRÜCKLICHE ODER STILLSCHWEIGENDE GEWÄHRLEISTUNGEN IRGENDWEISE ART, UND DIE MSCI-PARTEIEN LEHNEN HIERMIT AUSDRÜCKLICH JEGLICHE GEWÄHRLEISTUNG DER MARKTGÄNGIGKEIT UND DER EIGNUNG FÜR EINEN BESTIMMTEN ZWECK IM HINBLICK AUF MSCI-INDIZES ODER DARIN ENTHALTENE DATEN AB. INSBESONDERE SIND DIE MSCI-PARTEIEN NICHT EINMAL DANN IN IRGENDWEISE FÜR DIREKTE, INDIREKTE, BESONDERE UND SONSTIGE SCHÄDEN (EINSCHLIESSLICH ENTGANGENER GEWINNE) SOWIE SCHÄDEN DURCH SCHADENSERSATZ MIT STRAFCHARAKTER HAFTBAR, WENN SIE ÜBER DIE MÖGLICHKEIT SOLCHER SCHÄDEN IN KENNNTNIS GESETZT WURDEN.



## Anlageziel und Anlagepolitik

### Ziel

Nachbildung der Wertentwicklung des MSCI Emerging Markets Latam Index (der „Index“) und Minimierung des Tracking Errors zwischen dem Nettoinventarwert des Teilfonds und der Wertentwicklung des Index.

### Beschreibung des Index

- Allgemeine Beschreibung des Index

Der MSCI Emerging Markets Latam Index ist ein Aktienindex, der die Märkte großer und mittlerer Kapitalisierung in den Schwellenländern Lateinamerikas (gemäß der Definition in der Indexmethodik) repräsentiert.

Der Index ist ein Netto-Gesamtertragsindex: die von den Indexbestandteilen gezahlten Dividenden nach Abzug der Steuern sind in der Indexrendite enthalten.

- Indexwährung: US-Dollar
- Indexzusammensetzung

Gemäß der MSCI-Methodik zielt das Anleihenuniversum des Index auf eine Abdeckung von circa 85 % (+/- 5 %) der streubesitzbereinigten Marktkapitalisierung des zugrundeliegenden Marktes ab. Jede Aktie des Index wird gemäß ihrer Free-Float-bereinigten Marktkapitalisierung gewichtet.

- Indexprüfung

Die Neugewichtung des Index ist vierteljährlich vorgesehen.

- Indexveröffentlichung

Der Index wird von MSCI („MSCI“) berechnet und veröffentlicht.

Die offiziellen MSCI-Indizes werden auf Basis folgender Daten berechnet:

- die offiziellen Schlusskurse der Börsen, an denen die einzelnen Aktien gehandelt werden;
- die WM Reuters Schlusswechselkurse (16:00 Uhr GMT).

Der Indexwert des MSCI Emerging Markets Latam Index ist bei Bloomberg verfügbar. Der Ticker zum Datum des Prospekts ist: NDUEEGFL

Die nachgebildete Wertentwicklung bezieht sich auf den Schlusskurs des MSCI Emerging Markets Latam Index.

Die MSCI-Index-Methodik, die Zusammensetzung, die Überprüfungsregeln und weitere Informationen zu den im Index enthaltenen Werten sind auf [msci.com](http://msci.com) verfügbar.

## Managementverfahren

Das Engagement im Index wird durch indirekte Nachbildung erreicht, indem der Teilfonds in derivative Finanzinstrumente investiert, die im Austausch für die Wertentwicklung der vom Teilfonds gehaltenen Wertpapiere die Wertentwicklung des Index bieten.

Der Teilfonds integriert keine Nachhaltigkeitsrisiken und berücksichtigt bei seinem Anlageprozess keine wesentlichen negativen Auswirkungen von Anlagen auf Nachhaltigkeitsfaktoren, da sein Ziel darin besteht, die Performance einer Benchmark, die solche Risiken in ihrer Methodik nicht berücksichtigt, so genau wie möglich nachzubilden.

Der Teilfonds bezieht die Berücksichtigung ökologisch nachhaltiger Wirtschaftstätigkeiten (wie in der Taxonomie-Verordnung vorgeschrieben) nicht in seinen Verwaltungsprozess ein. Für die Zwecke der Taxonomie-Verordnung ist daher zu beachten, dass die dem Teilfonds zugrunde liegenden Anlagen die EU-Kriterien für ökologisch nachhaltige Wirtschaftstätigkeiten nicht berücksichtigen.

**Deutsches Investmentsteuergesetz:** Mindestens 90 % des Nettoinventarwerts des Teilfonds werden stets in Aktien investiert, die an einer Börse notiert sind oder an einem geregelten Markt gehandelt werden. Aus Gründen der Klarheit wird darauf hingewiesen, dass Anlagen in Immobilieninvestmentgesellschaften (gemäß der Definition dieses Begriffs durch das deutsche Finanzministerium) sowie in OGAW oder OGA in diesem Prozentsatz nicht enthalten sind.

### Tracking Error

Der Tracking Error misst die Volatilität der Differenz zwischen der Rendite des Teilfonds und der Rendite des Index. Es wird erwartet, dass der Teilfonds bei normalen Marktbedingungen die Wertentwicklung des Index mit einem Tracking Error von höchstens 1 % abbildet. Die zur Berechnung des Tracking Errors des Teilfonds verwendete Rendite wird vor Anwendung eines Swing-Pricing-Mechanismus ermittelt.

### Techniken und Instrumente auf Wertpapiere und Derivate

Derivate sind fester Bestandteil der Anlagestrategien des Teilfonds. Der Teilfonds tauscht die Wertentwicklung der von ihm gehaltenen Vermögenswerte durch einen Derivatkontrakt oder einen Total Return Swap gegen die Wertentwicklung des Index. Weitere Informationen entnehmen Sie bitte den Abschnitten „Techniken und Instrumente für Wertpapierfinanzierungsgeschäfte“ und „Nachbildungsmethoden für Index- und UCITS ETF-Teilfonds“ in diesem Prospekt.

Die maximalen und die erwarteten Anteile am Vermögen des Teilfonds, die Gegenstand von Wertpapierfinanzierungsgeschäften (SFT) und Total Return Swaps (TRS) sein können, sind in der Tabelle „NUTZUNG VON WERTPAPIERFINANZIERUNGSGESCHÄFTEN UND TOTAL RETURN SWAPS“ angegeben.

**Basiswährung des Teilfonds:** Euro

### Anlageverwalter

Amundi Asset Management

## Haupttrisiken

Weitere Informationen unter „Risikobeschreibungen“.

### RISIKEN BEI NORMALEN MARKTBEDINGUNGEN

Der Fonds weist aufgrund seines Engagements in den Aktienmärkten eine hohe Volatilität auf.

Währung	Indirekte Nachbildung
Derivate	Investmentfonds
Schwellenmarkt	Management
Aktien	Markt
Indexnachbildung	Nachhaltigkeit

### RISIKEN BEI UNGEWÖHNLICHEN MARKTBEDINGUNGEN

Kontrahent	Liquidität
Betrieblich	Standardpraktiken

**Risikomanagementverfahren**      Verpflichtung

## Planung Ihrer Anlage

Geeignet für Anleger, die die Risiken des Teilfonds verstehen und eine Anlage für mindestens 5 Jahre planen.

Der Teilfonds kann für Anleger attraktiv sein, die:

- an einem langfristigen Wachstum ihrer Anlage interessiert sind
- die Nachbildung der Wertentwicklung des Index anstreben und gleichzeitig die damit verbundenen Risiken und Volatilitäten akzeptieren

**Geschäftstag** Jeder Tag, an dem die Euronext Paris uneingeschränkt geöffnet ist.

**Handelstag** Die Bearbeitung von Anträgen, die bis 17:00 Uhr MEZ an einem Geschäftstag eingehen und angenommen werden, erfolgt normalerweise zum Nettoinventarwert des ersten Geschäftstages (einschließlich des Geschäftstages, an dem die betreffenden Anträge eingehen). Die Abrechnung der Transaktionen erfolgt innerhalb von zwei Geschäftstagen nach dem entsprechenden Handelstag.

Darüber hinaus können technische Nettoinventarwerte („T-NIW“) für jeden Kalendertag (ausgenommen Samstage und Sonntage), der weder ein Geschäftstag noch ein Handelstag ist, berechnet und veröffentlicht werden. Diese T-NIW sind lediglich Richtwerte und bilden nicht die Grundlage für den Kauf, den Umtausch, die Rücknahme und/oder die Übertragung von Anteilen.

**Tag der NIW-Veröffentlichung:** **Handelstag +1**

**Umtausch in/aus dem Teilfonds** Zulässig

## HAUPT-ANTEILSKLASSEN UND GEBÜHREN

Anteilsklasse	Währung	Mindesterzeichnung*	Gebühren für Anteilstransaktionen		Jährliche Gebühren	
			Kauf (max.)	Umtausch (max.)	Management (max.)	Verwaltung (max.)
UCITS ETF - EUR	EUR	USD 1.000.000	3,00 %	1,00 %	0,10 %	0,10 %
UCITS ETF - USD	USD	USD 1.000.000	3,00 %	1,00 %	0,10 %	0,10 %

Siehe Abschnitt „Erläuterungen zu den Kosten für die Teilfonds“ im Prospekt. Möglicherweise sind weitere Anteilsklassen erhältlich. Eine aktuelle Liste der verfügbaren Klassen finden Sie auf [amundi.lu/amundi-index-solutions](http://amundi.lu/amundi-index-solutions).

\* Diese Mindestbeträge werden in USD oder dem entsprechenden Betrag in der Währung der jeweiligen Anteilsklasse angewendet.

## Haftungsausschluss des Indexanbieters

AMUNDI MSCI EM LATIN AMERICA (DER „TEILFONDS“) WIRD VON MSCI INC. NICHT GESPONSERT, UNTERSTÜTZT, VERKAUFT ODER GEFÖRDERT. („MSCI“) ODER IHREN TOCHTERGESELLSCHAFTEN, IHREN INFORMATIONSANBIETERN ODER SONSTIGEN DRITTEN, DIE AN DER ERARBEITUNG, BERECHNUNG ODER ERSTELLUNG EINES MSCI-INDEX BETEILIGT SIND ODER DAMIT IN VERBINDUNG STEHEN (ZUSAMMEN DIE „MSCI-PARTEIEN“), WEDER GESPONSERT NOCH UNTERSTÜTZT, VERKAUFT ODER GEFÖRDERT. DIE MSCI-INDIZES STEHEN IM ALLEINIGEN EIGENTUM DER MSCI UND SIND DIENSTLEISTUNGSMARKEN VON MSCI ODER DEREN TOCHTERGESELLSCHAFTEN. DIE MSCI-INDIZES WURDEN FÜR DEN GEBRAUCH ZU BESTIMMTEN ZWECKEN DURCH AMUNDI LIZENZIERT. KEINE DER MSCI-PARTEIEN MACHT AUSDRÜCKLICHE ODER STILLSCHWEIGENDE ZUSAGEN ODER GIBT EBENSOLCHE GARANTIE GEGENÜBER DEM EMITTENTEN ODER DEN INHABERN DIESES TEILFONDS ODER ANDEREN PERSONEN ODER RECHTSSUBJEKTEN HINSICHTLICH DER RATSAMKEIT EINER ANLAGE IN DEN TEILFONDS IM ALLGEMEINEN BZW. IN DIESEN TEILFONDS IM BESONDEREN ODER DER FÄHIGKEIT EINES MSCI-INDEX ZUR NACHBILDUNG DER WERTENTWICKLUNG DES ZUGEHÖRIGEN AKTIENMARKTS. MSCI ODER IHRE TOCHTERGESELLSCHAFTEN SIND DIE LIZENZGEBER BESTIMMTER MARKEN, DIENSTLEISTUNGSMARKEN UND MARKENNAMEN SOWIE DER MSCI-INDIZES, WELCHE VON MSCI OHNE BERÜCKSICHTIGUNG VON AMUNDI ODER DIESES TEILFONDS BZW. DER INHABER DIESES TEILFONDS ODER EINER ANDEREN PERSON BZW. EINES ANDEREN RECHTSSUBJEKTS ERMITTELT, ZUSAMMENGESTELLT UND BERECHNET WERDEN.

KEINE DER MSCI-PARTEIEN IST IN IRGENDWEISE VERPFLICHTET, DIE ANFORDERUNGEN VON AMUNDI, DER ANTEILINHABER DIESES TEILFONDS ODER EINER ANDEREN PERSON BZW. EINES ANDEREN RECHTSSUBJEKTS BEI DER ERMITTLUNG, ZUSAMMENSTELLUNG ODER BERECHNUNG DER MSCI-INDIZES IN BETRACHT ZU ZIEHEN. DIE MSCI-PARTEIEN SIND WEDER VERANTWORTLICH FÜR DIE FESTLEGUNG DES EMISSIONSZEITPUNKTS, DER KURSE ODER DER ANZAHL DER ZU BEGEBENDEN ANTEILE DIESES TEILFONDS ODER FÜR DIE BESTIMMUNG ODER BERECHNUNG DER GLEICHUNG, AUF DEREN BASIS DER TEILFONDS ZURÜCKGENOMMEN WIRD BZW. DES GEGENWERTS, GEGEN DEN DIESER TEILFONDS ZURÜCKGENOMMEN WIRD, NOCH HABEN DIE MSCI-PARTEIEN DARAN MITGEWIRKT. DES WEITEREN BESTEHT FÜR DIE MSCI-PARTEIEN KEINE VERPFLICHTUNG ODER HAFTUNG GEGENÜBER DEM EMITTENTEN ODER DEN INHABERN DIESES TEILFONDS ODER EINER ANDEREN PERSON BZW. EINES ANDEREN RECHTSSUBJEKTS IN VERBINDUNG MIT DER VERWALTUNG, DER VERMARKTUNG ODER DEM ANGEBOOT DIESES TEILFONDS.

FÜR DIE EINBEZIEHUNG IN DIE MSCI-INDIZES UND DEREN BERECHNUNG BENUTZT MSCI ZWAR INFORMATIONEN, DIE NACH ANSICHT VON MSCI AUS ZUVERLÄSSIGEN QUELLEN STAMMEN, DOCH GARANTIERT KEINE DER MSCI-PARTEIEN DIE ECHTHEIT, RICHTIGKEIT BZW. VOLLSTÄNDIGKEIT DER MSCI-INDIZES ODER DER IN IHNEN ENTHALTENEN DATEN, UND SIE ÜBERNEHMEN KEINE DIESBEZÜGLICHE GEWÄHRLEISTUNG. KEINE DER MSCI-PARTEIEN GIBT IRGENDWEISE AUSDRÜCKLICHE ODER STILLSCHWEIGENDE GARANTIE HINSICHTLICH DER ERGEBNISSE, DIE VOM EMITTENTEN DES TEILFONDS, DEN INHABERN DES TEILFONDS ODER EINER ANDEREN PERSON BZW. EINEM ANDEREN RECHTSSUBJEKT AUS DER VERWENDUNG EINES MSCI-INDEX ODER DARIN ENTHALTENER DATEN ZU ERZIELEN SIND. DIE MSCI-PARTEIEN ÜBERNEHMEN KEINE HAFTUNG FÜR ODER IN BEZUG AUF FEHLER, AUSLASSUNGEN ODER UNTERBRECHUNGEN DER MSCI-INDIZES ODER DER IN IHNEN ENTHALTENEN DATEN. DARÜBER HINAUS GIBT KEINE DER MSCI-PARTEIEN AUSDRÜCKLICHE ODER STILLSCHWEIGENDE GEWÄHRLEISTUNGEN IRGENDWEISE, UND DIE MSCI-PARTEIEN LEHNEN HIERMIT AUSDRÜCKLICH JEGLICHE GEWÄHRLEISTUNG DER MARKTGÄNGIGKEIT UND DER EIGNUNG FÜR EINEN BESTIMMTEN ZWECK IM HINBLICK AUF MSCI-INDIZES ODER DARIN ENTHALTENE DATEN AB. INSBESONDERE SIND DIE MSCI-PARTEIEN NICHT EINMAL DANN IN IRGENDWEISE FÜR DIREKTE, INDIREKTE, BESONDERE UND SONSTIGE SCHÄDEN (EINSCHLIESSLICH ENTGANGENER GEWINNE) SOWIE SCHÄDEN DURCH SCHADENSERSATZ MIT STRAFCHARAKTER HAFTBAR, WENN SIE ÜBER DIE MÖGLICHKEIT SOLCHER SCHÄDEN IN KENNNTNIS GESETZT WURDEN.

## Anlageziel und Anlagepolitik

### Ziel

Nachbildung der Wertentwicklung des MSCI Emerging Markets Index (der „Index“) und Minimierung des Tracking Errors zwischen dem Nettoinventarwert des Teilfonds und der Wertentwicklung des Index.

### Beschreibung des Index

- Allgemeine Beschreibung des Index

Der MSCI Emerging Markets Index ist ein Aktienindex, der die Märkte großer und mittlerer Kapitalisierung von Schwellenländern (gemäß Definition in der Index-Methodik) repräsentiert.

Der Index ist ein Netto-Gesamtertragsindex: die von den Indexbestandteilen gezahlten Dividenden nach Abzug der Steuern sind in der Indexrendite enthalten.

- Indexwährung: US-Dollar

- Indexzusammensetzung

Gemäß der MSCI-Methodik zielt das Anleihenuniversum des Index auf eine Abdeckung von circa 85 % (+/- 5 %) der streubesitzbereinigten Marktkapitalisierung des zugrundeliegenden Marktes ab. Jede Aktie des Index wird gemäß ihrer Free-Float-bereinigten Marktkapitalisierung gewichtet.

- Indexprüfung

Die Neugewichtung des Index ist vierteljährlich vorgesehen.

- Indexveröffentlichung

Der Index wird von MSCI („MSCI“) berechnet und veröffentlicht.

Die offiziellen MSCI-Indizes werden auf Basis folgender Daten berechnet:

- die offiziellen Schlusskurse der Börsen, an denen die einzelnen Aktien gehandelt werden;
- die WM Reuters Schlusswechselkurse (16:00 Uhr GMT).

Der Indexwert des MSCI Emerging Markets Index ist bei Bloomberg verfügbar. Der Ticker zum Datum des Prospekts ist: NDUEEGF

Die nachgebildete Wertentwicklung bezieht sich auf den Schlusskurs des MSCI Emerging Markets Index.

Die MSCI-Index-Methodik, die Zusammensetzung, die Überprüfungsregeln und weitere Informationen zu den im Index enthaltenen Werten sind auf [msci.com](http://msci.com) verfügbar.

## Managementverfahren

Das Engagement im Index wird durch indirekte Nachbildung erreicht, indem der Teilfonds in derivative Finanzinstrumente investiert, die im Austausch für die Wertentwicklung der vom Teilfonds gehaltenen Wertpapiere die Wertentwicklung des Index bieten.

Der Teilfonds integriert keine Nachhaltigkeitsrisiken und berücksichtigt bei seinem Anlageprozess keine wesentlichen negativen Auswirkungen von Anlagen auf Nachhaltigkeitsfaktoren, da sein Ziel darin besteht, die Performance einer Benchmark, die solche Risiken in ihrer Methodik nicht berücksichtigt, so genau wie möglich nachzubilden.

Der Teilfonds bezieht die Berücksichtigung ökologisch nachhaltiger Wirtschaftstätigkeiten (wie in der Taxonomie-Verordnung vorgeschrieben) nicht in seinen Verwaltungsprozess ein. Für die Zwecke der Taxonomie-Verordnung ist daher zu beachten, dass die dem Teilfonds zugrunde liegenden Anlagen die EU-Kriterien für ökologisch nachhaltige Wirtschaftstätigkeiten nicht berücksichtigen.

**Deutsches Investmentsteuergesetz:** Mindestens 90 % des Nettoinventarwerts des Teilfonds werden stets in Aktien investiert, die an einer Börse notiert sind oder an einem geregelten Markt gehandelt werden. Aus Gründen der Klarheit wird darauf hingewiesen, dass Anlagen in Immobilieninvestmentgesellschaften (gemäß der Definition dieses Begriffs durch das deutsche Finanzministerium) sowie in OGAW oder OGA in diesem Prozentsatz nicht enthalten sind.

### Tracking Error

Der Tracking Error misst die Volatilität der Differenz zwischen der Rendite des Teilfonds und der Rendite des Index. Es wird erwartet, dass der Teilfonds bei normalen Marktbedingungen die Wertentwicklung des Index mit einem Tracking Error von höchstens 1 % abbildet. Die zur Berechnung des Tracking Errors des Teilfonds verwendete Rendite wird vor Anwendung eines Swing-Pricing-Mechanismus ermittelt.

### Techniken und Instrumente auf Wertpapiere und Derivate

Derivate sind fester Bestandteil der Anlagestrategien des Teilfonds. Der Teilfonds tauscht die Wertentwicklung der von ihm gehaltenen Vermögenswerte durch einen Derivatkontrakt oder einen Total Return Swap gegen die Wertentwicklung des Index. Weitere Informationen entnehmen Sie bitte den Abschnitten „Techniken und Instrumente für Wertpapierfinanzierungsgeschäfte“ und „Nachbildungsmethoden für Index- und UCITS ETF-Teilfonds“ in diesem Prospekt.

Die maximalen und die erwarteten Anteile am Vermögen des Teilfonds, die Gegenstand von Wertpapierfinanzierungsgeschäften (SFT) und Total Return Swaps (TRS) sein können, sind in der Tabelle „NUTZUNG VON WERTPAPIERFINANZIERUNGSGESCHÄFTEN UND TOTAL RETURN SWAPS“ angegeben.

**Basiswährung des Teilfonds:** Euro

### Anlageverwalter

Amundi Asset Management

## Hauptrisiken

Weitere Informationen unter „Risikobeschreibungen“.

### RISIKEN BEI NORMALEN MARKTBEDINGUNGEN

Der Fonds weist aufgrund seines Engagements in den Aktienmärkten eine hohe Volatilität auf.

Währung	Indirekte Nachbildung
Derivate	Investmentfonds
Schwellenmarkt	Management
Aktien	Markt
Indexnachbildung	Nachhaltigkeit

### RISIKEN BEI UNGEWÖHNLICHEN MARKTBEDINGUNGEN

Kontrahent	Liquidität
Betrieblich	Standardpraktiken

**Risikomanagementverfahren** Verpflichtung

## Planung Ihrer Anlage

Geeignet für Anleger, die die Risiken des Teilfonds verstehen und eine Anlage für mindestens 5 Jahre planen.

Der Teilfonds kann für Anleger attraktiv sein, die:

- an einem langfristigen Wachstum ihrer Anlage interessiert sind
- die Nachbildung der Wertentwicklung des Index anstreben und gleichzeitig die damit verbundenen Risiken und Volatilitäten akzeptieren

**Geschäftstag** Jeder Tag, an dem die Euronext Paris uneingeschränkt geöffnet ist.

**Handelstag** Die Bearbeitung von Anträgen, die bis 17:00 Uhr MEZ an einem Geschäftstag eingehen und angenommen werden, erfolgt normalerweise zum Nettoinventarwert des ersten folgenden Tages, der ein Geschäftstag ist. Die Abrechnung der Transaktionen erfolgt innerhalb von zwei Geschäftstagen nach dem entsprechenden Handelstag.

Darüber hinaus können technische Nettoinventarwerte („T-NIW“) für jeden Kalendertag (ausgenommen Samstage und Sonntage), der weder ein Geschäftstag noch ein Handelstag ist, berechnet und veröffentlicht werden. Diese T-NIW sind lediglich Richtwerte und bilden nicht die Grundlage für den Kauf, den Umtausch, die Rücknahme und/oder die Übertragung von Anteilen.

**Tag der NIW-Veröffentlichung:** Handelstag +1

**Umtausch in/aus dem Teilfonds** Zulässig

## HAUPT-ANTEILSKLASSEN UND GEBÜHREN

Anteilkategorie	Währung	Mindesterszeichnung*	Gebühren für Anteilstransaktionen		Jährliche Gebühren	
			Kauf (max.)	Umtausch (max.)	Management (max.)	Verwaltung (max.)
UCITS ETF - EUR	EUR	USD 1.000.000	3,00 %	1,00 %	0,10 %	0,10 %
UCITS ETF - USD	USD	USD 1.000.000	3,00 %	1,00 %	0,10 %	0,10 %

Siehe Abschnitt „Erläuterungen zu den Kosten für die Teilfonds“ im Prospekt. Möglicherweise sind weitere Anteilklassen erhältlich. Eine aktuelle Liste der verfügbaren Klassen finden Sie auf [amundi.lu/amundi-index-solutions](http://amundi.lu/amundi-index-solutions).

\* Diese Mindestbeträge werden in USD oder dem entsprechenden Betrag in der Währung der jeweiligen Anteilkategorie angewendet.

## Haftungsausschluss des Indexanbieters

AMUNDI MSCI EMERGING MARKETS (DER „TEILFONDS“) WIRD VON MSCI INC. NICHT GESPONSERT, UNTERSTÜTZT, VERKAUFT ODER GEFÖRDERT. („MSCI“) ODER IHREN TOCHTERGESELLSCHAFTEN, IHREN INFORMATIONENANBIETERN ODER SONSTIGEN DRITTEN, DIE AN DER ERARBEITUNG, BERECHNUNG ODER ERSTELLUNG EINES MSCI-INDEX BETEILIGT SIND ODER DAMIT IN VERBINDUNG STEHEN (ZUSAMMEN DIE „MSCI-PARTEIEN“), WEDER GESPONSERT NOCH UNTERSTÜTZT, VERKAUFT ODER GEFÖRDERT. DIE MSCI-INDIZES STEHEN IM ALLEINIGEN EIGENTUM DER MSCI UND SIND DIENSTLEISTUNGSMARKEN VON MSCI ODER DEREN TOCHTERGESELLSCHAFTEN. DIE MSCI-INDIZES WURDEN FÜR DEN GEBRAUCH ZU BESTIMMTEN ZWECKEN DURCH AMUNDI LIZENZIERT. KEINE DER MSCI-PARTEIEN MACHT AUSDRÜCKLICHE ODER STILLSCHWEIGENDE ZUSAGEN ODER GIBT EBENSOLCHE GARANTIEEN GEGENÜBER DEM EMITTENTEN ODER DEN INHABERN DIESES TEILFONDS ODER ANDEREN PERSONEN ODER RECHTSSUBJEKTEN HINSICHTLICH DER RATSAMKEIT EINER ANLAGE IN DEN TEILFONDS IM ALLGEMEINEN BZW. IN DIESEN TEILFONDS IM BESONDEREN ODER DER FÄHIGKEIT EINES MSCI-INDEX ZUR NACHBILDUNG DER WERTENTWICKLUNG DES ZUGEHÖRIGEN AKTIENMARKTS. MSCI ODER IHRE TOCHTERGESELLSCHAFTEN SIND DIE LIZENZGEBER BESTIMMTER MARKEN, DIENSTLEISTUNGSMARKEN UND MARKENNAMEN SOWIE DER MSCI-INDIZES, WELCHE VON MSCI OHNE BERÜCKSICHTIGUNG VON AMUNDI ODER DIESES TEILFONDS BZW. DER INHABER DIESES TEILFONDS ODER EINER ANDEREN PERSON BZW. EINES ANDEREN RECHTSSUBJEKTS ERMITTELT, ZUSAMMENGESTELLT UND BERECHNET WERDEN.

KEINE DER MSCI-PARTEIEN IST IN IRGENDWEISE VERPFLICHTET, DIE ANFORDERUNGEN VON AMUNDI, DER ANTEILINHABER DIESES TEILFONDS ODER EINER ANDEREN PERSON BZW. EINES ANDEREN RECHTSSUBJEKTS BEI DER ERMITTLUNG, ZUSAMMENSTELLUNG ODER BERECHNUNG DER MSCI-INDIZES IN BETRACHT ZU ZIEHEN. DIE MSCI-PARTEIEN SIND WEDER VERANTWORTLICH FÜR DIE FESTLEGUNG DES EMISSIONSZEITPUNKTS, DER KURSE ODER DER ANZAHL DER ZU BEGEBENDEN ANTEILE DIESES TEILFONDS ODER FÜR DIE BESTIMMUNG ODER BERECHNUNG DER GLEICHUNG, AUF DEREN BASIS DER TEILFONDS ZURÜCKGENOMMEN WIRD BZW. DES GEGENWERTS, GEGEN DEN DIESER TEILFONDS ZURÜCKGENOMMEN WIRD, NOCH HABEN DIE MSCI-PARTEIEN DARAN MITGEWIRKT. DES WEITEREN BESTEHT FÜR DIE MSCI-PARTEIEN KEINE VERPFLICHTUNG ODER HAFTUNG GEGENÜBER DEM EMITTENTEN ODER DEN INHABERN DIESES TEILFONDS ODER EINER ANDEREN PERSON BZW. EINES ANDEREN RECHTSSUBJEKTS IN VERBINDUNG MIT DER VERWALTUNG, DER VERMARKTUNG ODER DEM ANGEBOOT DIESES TEILFONDS.

FÜR DIE EINBEZIEHUNG IN DIE MSCI-INDIZES UND DEREN BERECHNUNG BENUTZT MSCI ZWAR INFORMATIONEN, DIE NACH ANSICHT VON MSCI AUS ZUVERLÄSSIGEN QUELLEN STAMMEN, DOCH GARANTIERT KEINE DER MSCI-PARTEIEN DIE ECHTHEIT, RICHTIGKEIT BZW. VOLLSTÄNDIGKEIT DER MSCI-INDIZES ODER DER IN IHNEN ENTHALTENEN DATEN, UND SIE ÜBERNEHMEN KEINE DIESBEZÜGLICHE GEWÄHRLEISTUNG. KEINE DER MSCI-PARTEIEN GIBT IRGENDWEISE AUSDRÜCKLICHE ODER STILLSCHWEIGENDE GARANTIE HINSICHTLICH DER ERGEBNISSE, DIE VOM EMITTENTEN DES TEILFONDS, DEN INHABERN DES TEILFONDS ODER EINER ANDEREN PERSON BZW. EINEM ANDEREN RECHTSSUBJEKT AUS DER VERWENDUNG EINES MSCI-INDEX ODER DARIN ENTHALTENER DATEN ZU ERZIELEN SIND. DIE MSCI-PARTEIEN ÜBERNEHMEN KEINE HAFTUNG FÜR ODER IN BEZUG AUF FEHLER, AUSLASSUNGEN ODER UNTERBRECHUNGEN DER MSCI-INDIZES ODER DER IN IHNEN ENTHALTENEN DATEN. DARÜBER HINAUS GIBT KEINE DER MSCI-PARTEIEN AUSDRÜCKLICHE ODER STILLSCHWEIGENDE GEWÄHRLEISTUNGEN IRGENDWEISE ART, UND DIE MSCI-PARTEIEN LEHNEN HIERMIT AUSDRÜCKLICH JEGLICHE GEWÄHRLEISTUNG DER MARKTGÄNGIGKEIT UND DER EIGNUNG FÜR EINEN BESTIMMTEN ZWECK IM HINBLICK AUF MSCI-INDIZES ODER DARIN ENTHALTENE DATEN AB. INSBESONDERE SIND DIE MSCI-PARTEIEN NICHT EINMAL DANN IN IRGENDWEISE FÜR DIREKTE, INDIREKTE, BESONDERE UND SONSTIGE SCHÄDEN (EINSCHLIESSLICH ENTGANGENER GEWINNE) SOWIE SCHÄDEN DURCH SCHADENSERSATZ MIT STRAFCHARAKTER HAFTBAR, WENN SIE ÜBER DIE MÖGLICHKEIT SOLCHER SCHÄDEN IN KENNNTNIS GESETZT WURDEN.

## Anlageziel und Anlagepolitik

### Ziel

Nachbildung der Wertentwicklung des MSCI Europe ex Switzerland ESG Leaders Select 5% Issuer Capped Index (der „Index“) und Minimierung des Tracking Errors zwischen dem Nettoinventarwert des Teilfonds und der Wertentwicklung des Index.

Der Teilfonds ist ein Finanzprodukt, das unter anderem ESG-Merkmale gemäß Artikel 8 der Offenlegungsverordnung fördert, wie in Anhang 1 – „ESG-bezogene Angaben“ zu diesem Prospekt näher beschrieben.

### Beschreibung des Index

- Allgemeine Beschreibung des Index

Der MSCI Europe ex Switzerland ESG Leaders Select 5% Issuer Capped Index ist ein Aktienindex, der auf dem MSCI Europe ex Switzerland Index („Hauptindex“) basiert und Large- und Mid-Cap-Aktien aus 14 europäischen Industrieländern (ohne die Schweiz) repräsentiert (Stand: Mai 2022), die von den Unternehmen mit dem höchsten ESG-Rating (Umwelt, Soziales und Unternehmensführung) in jedem Sektor des Hauptindex begeben werden.

Der Index ist ein Netto-Gesamtertragsindex: die von den Indexbestandteilen gezahlten Dividenden nach Abzug der Steuern sind in der Indexrendite enthalten.

- Indexwährung: Euro
- Indexzusammensetzung

Das entsprechende Universum umfasst alle Wertpapiere des Hauptindex.

Die Wertpapiere werden durch Anwendung einer Kombination aus wertebasierten Ausschlüssen und einem Best-in-Class-Auswahlverfahren auf Unternehmen im Hauptindex ausgewählt. Weitere Informationen hierzu sind in Anhang 1 – „ESG-bezogene Angaben“ verfügbar.

- Indexprüfung

Die Neugewichtung des Index ist vierteljährlich vorgesehen.

- Indexveröffentlichung

Der Index wird von MSCI („MSCI“) berechnet und veröffentlicht.

Die offiziellen MSCI-Indizes werden auf Basis folgender Daten berechnet:

- die offiziellen Schlusskurse der Börsen, an denen die einzelnen Aktien gehandelt werden;
- die WM Reuters Schlusswechsellkurse (16:00 Uhr GMT).

Der Wert des MSCI Europe ex Switzerland ESG Leaders Select 5% Issuer Capped Index ist bei Bloomberg verfügbar. Der Ticker zum Datum des Prospekts ist: MXECHENE

Die nachgebildete Wertentwicklung bezieht sich auf den Schlusskurs des MSCI Europe ex Switzerland ESG Leaders Select 5% Issuer Capped Index.

Die MSCI-Index-Methodik, die Zusammensetzung, die Überprüfungsregeln und weitere Informationen zu den im Index enthaltenen Werten sind auf [msci.com](https://www.msci.com) verfügbar.

## Managementverfahren

Das Engagement im Index wird durch eine direkte Nachbildung erreicht, vornehmlich durch direkte Anlagen in übertragbaren Wertpapieren und/oder anderen zulässigen Vermögenswerten, die die Indexbestandteile repräsentieren, wobei die jeweiligen prozentualen Anteile sehr stark den Anteilen im Index entsprechen.

Der Teilfonds integriert Nachhaltigkeitsrisiken und berücksichtigt bei seinem Anlageprozess die wichtigsten nachteiligen Auswirkungen von Investitionen auf Nachhaltigkeitsfaktoren, wie im Abschnitt „Nachhaltige Investitionen“ dieses Prospekts näher erläutert. Der Teilfonds hält keine Wertpapiere von Unternehmen, die an der Produktion oder dem Verkauf umstrittener Waffen beteiligt sind, die gegen internationale Übereinkommen über Menschen- oder Arbeitsrechte verstoßen oder die in den umstrittenen Branchen Tabak, Kraftwerkskohle, Kernwaffen oder unkonventionelles Öl & Gas tätig sind (siehe Definition im Abschnitt „Nachbildungsmethoden“).

**Deutsches Investmentsteuergesetz:** Mindestens 60 % des Nettoinventarwerts des Teilfonds werden stets in Aktien investiert, die an einer Börse notiert sind oder an einem geregelten Markt gehandelt werden. Aus Gründen der Klarheit wird darauf hingewiesen, dass Anlagen in Immobilieninvestmentgesellschaften (gemäß der Definition dieses Begriffs durch das deutsche Finanzministerium) sowie in OGAW oder OGA in diesem Prozentsatz nicht enthalten sind.

### Tracking Error

Der Tracking Error misst die Volatilität der Differenz zwischen der Rendite des Teilfonds und der Rendite des Index. Es wird erwartet, dass der Teilfonds bei normalen Marktbedingungen die Wertentwicklung des Index mit einem Tracking Error von höchstens 1 % abbildet. Die zur Berechnung des Tracking Errors des Teilfonds verwendete Rendite wird vor Anwendung eines Swing-Pricing-Mechanismus ermittelt.

### Techniken und Instrumente auf Wertpapiere und Derivate

Zur Bewältigung der Zu- und Abflüsse sowie bestimmter lokaler Marktmerkmale (Marktzugang, Liquidität, lokale Steuern) kann der Anlageverwalter die direkte Nachbildung mit einer Nachbildung über Derivate, beispielsweise Futures, verbinden. Im Falle einer derartigen Nachbildung kann der Teilfonds Einlagen halten, während er gleichzeitig vollständig im Index engagiert ist.

Der Teilfonds kann zum Zwecke eines effizienten Portfoliomanagements beliebige Techniken und Instrumente für ein effizientes Portfoliomanagement im Zusammenhang mit übertragbaren Wertpapieren und Geldmarktinstrumenten verwenden, darunter Wertpapierleihgeschäfte, Pensionsgeschäfte und umgekehrte Pensionsgeschäfte, wie in den Abschnitten „Techniken und Instrumente für Wertpapierfinanzierungsgeschäfte“ und „Nachbildungsmethoden“ in diesem Prospekt beschrieben. Diese Techniken und Instrumente können insbesondere eingesetzt werden, um zusätzliche Erträge zu erwirtschaften.

Die maximalen und die erwarteten Anteile am Vermögen des Teilfonds, die Gegenstand von Wertpapierfinanzierungsgeschäften (SFT) und Total Return Swaps (TRS) sein können, sind in der Tabelle „NUTZUNG VON WERTPAPIERFINANZIERUNGSGESCHÄFTEN UND TOTAL RETURN SWAPS“ angegeben.

**Basiswährung des Teilfonds:** Euro

### Anlageverwalter

Amundi Asset Management

## Hauptrisiken

Weitere Informationen unter „Risikobeschreibungen“.

### RISIKEN BEI NORMALEN MARKTBEDINGUNGEN

Der Fonds weist aufgrund seines Engagements in den Aktienmärkten eine hohe Volatilität auf.

Währung	Management
Derivate	Markt
Aktien	Nachhaltige Anlage
Indexnachbildung	Einsatz von Techniken und Instrumenten
Investmentfonds	Liquidität des Notierungsmarkts (ETF-Anteilsklasse)

### RISIKEN BEI UNGEWÖHNLICHEN MARKTBEDINGUNGEN

Kontrahent	Liquidität
Betrieblich	Standardpraktiken

**Risikomanagementverfahren** Verpflichtung  
n

## Planung Ihrer Anlage

Geeignet für Anleger, die die Risiken des Teilfonds verstehen und eine Anlage für mindestens 5 Jahre planen.

Der Teilfonds kann für Anleger attraktiv sein, die:

- an einem langfristigen Wachstum ihrer Anlage interessiert sind
- die Nachbildung der Wertentwicklung des Index anstreben und gleichzeitig die damit verbundenen Risiken und Volatilitäten akzeptieren

**Geschäftstag** Jeder Tag, an dem die Euronext Paris uneingeschränkt geöffnet ist.

**Handelstag** Die Bearbeitung von Anträgen, die bis 14:00 Uhr MEZ an einem Geschäftstag eingehen und angenommen werden, erfolgt normalerweise zum Nettoinventarwert des ersten Geschäftstages (einschließlich des Geschäftstages, an dem die betreffenden Anträge eingehen), der auch ein voller Bankarbeitstag im Vereinigten Königreich und in Frankreich ist. Die Abrechnung der Transaktionen erfolgt innerhalb von zwei Geschäftstagen nach dem entsprechenden Handelstag.

Darüber hinaus können technische Nettoinventarwerte („T-NIW“) für jeden Kalendertag (ausgenommen Samstage und Sonntage), der weder ein Geschäftstag noch ein Handelstag ist, berechnet und veröffentlicht werden. Diese T-NIW sind lediglich Richtwerte und bilden nicht die Grundlage für den Kauf, den Umtausch, die Rücknahme und/oder die Übertragung von Anteilen.

**Tag der NIW-Veröffentlichung:** **Handelstag +1**  
**Umtausch in/aus dem Teilfonds** Zulässig

## HAUPT-ANTEILSKLASSEN UND GEBÜHREN

Anteilsklasse	Währung	Mindesterzeichnung*	Gebühren für Anteilstransaktionen		Jährliche Gebühren	
			Kauf (max.)	Umtausch (max.)	Management (max.)	Verwaltung (max.)
UCITS ETF DR - EUR	EUR	USD 1.000.000	3,00 %	1,00 %	0,05 %	0,10 %

Siehe Abschnitt „Erläuterungen zu den Kosten für die Teilfonds“ im Prospekt. Möglicherweise sind weitere Anteilsklassen erhältlich. Eine aktuelle Liste der verfügbaren Klassen finden Sie auf [amundi.lu/amundi-index-solutions](http://amundi.lu/amundi-index-solutions).

\* Diese Mindestbeträge werden in USD oder dem entsprechenden Betrag in der Währung der jeweiligen Anteilsklasse angewendet.

## Haftungsausschluss des Indexanbieters

AMUNDI MSCI EUROPE EX SWITZERLAND ESG LEADERS (DER „TEILFONDS“) WIRD VON MSCI INC. NICHT GESPONSERT, UNTERSTÜTZT, VERKAUFT ODER BEWORBEN. („MSCI“) ODER IHREN TOCHTERGESELLSCHAFTEN, IHREN INFORMATIONSANBIETERN ODER SONSTIGEN DRITTEN, DIE AN DER ERARBEITUNG, BERECHNUNG ODER ERSTELLUNG EINES MSCI-INDEX BETEILIGT SIND ODER DAMIT IN VERBINDUNG STEHEN (ZUSAMMEN DIE „MSCI-PARTEIEN“), WEDER GESPONSERT NOCH UNTERSTÜTZT, VERKAUFT ODER GEFÖRDERT. DIE MSCI-INDIZES STEHEN IM ALLEINIGEN EIGENTUM DER MSCI UND SIND DIENSTLEISTUNGSMARKEN VON MSCI ODER DEREN TOCHTERGESELLSCHAFTEN. DIE MSCI-INDIZES WURDEN FÜR DEN GEBRAUCH ZU BESTIMMTEN ZWECKEN DURCH AMUNDI LIZENZIERT. KEINE DER MSCI-PARTEIEN MACHT AUSDRÜCKLICHE ODER STILLSCHWEIGENDE ZUSAGEN ODER GIBT EBENSOLCHE GARANTIE GEGENÜBER DEM EMITTENTEN ODER DEN INHABERN DIESER TEILFONDS ODER ANDEREN PERSONEN ODER RECHTSSUBJEKTEN HINSICHTLICH DER RATSAMKEIT EINER ANLAGE IN DEN TEILFONDS IM ALLGEMEINEN BZW. IN DIESEN TEILFONDS IM BESONDEREN ODER DER FÄHIGKEIT EINES MSCI-INDEX ZUR NACHBILDUNG DER WERTENTWICKLUNG DES ZUGEHÖRIGEN AKTIENMARKTS. MSCI ODER IHRE TOCHTERGESELLSCHAFTEN SIND DIE LIZENZGEBER BESTIMMTER MARKEN, DIENSTLEISTUNGSMARKEN UND MARKENNAMEN SOWIE DER MSCI-INDIZES, WELCHE VON MSCI OHNE BERÜCKSICHTIGUNG VON AMUNDI ODER DIESES TEILFONDS BZW. DER INHABER DIESER TEILFONDS ODER EINER ANDEREN PERSON BZW. EINES ANDEREN RECHTSSUBJEKTS ERMITTELT, ZUSAMMENGESTELLT UND BERECHNET WERDEN.

KEINE DER MSCI-PARTEIEN IST IN IRGENDWEISE VERPFLICHTET, DIE ANFORDERUNGEN VON AMUNDI, DER ANTEILINHABER DIESER TEILFONDS ODER EINER ANDEREN PERSON BZW. EINES ANDEREN RECHTSSUBJEKTS BEI DER ERMITTLUNG, ZUSAMMENSTELLUNG ODER BERECHNUNG DER MSCI-INDIZES IN BETRACHT ZU ZIEHEN. DIE MSCI-PARTEIEN SIND WEDER VERANTWORTLICH FÜR DIE FESTLEGUNG DES EMISSIONSZEITPUNKTS, DER KURSE ODER DER ANZAHL DER ZU BEGEBENDEN ANTEILE DIESER TEILFONDS ODER FÜR DIE BESTIMMUNG ODER BERECHNUNG DER GLEICHUNG, AUF DEREN BASIS DER TEILFONDS ZURÜCKGENOMMEN WIRD BZW. DES GEGENWERTS, GEGEN DEN DIESER TEILFONDS ZURÜCKGENOMMEN WIRD, NOCH HABEN DIE MSCI-PARTEIEN DARAN MITGEWIRKT. DES WEITEREN BESTEHT FÜR DIE MSCI-PARTEIEN KEINE VERPFLICHTUNG ODER HAFTUNG GEGENÜBER DEM EMITTENTEN ODER DEN INHABERN DIESER TEILFONDS ODER EINER ANDEREN PERSON BZW. EINES ANDEREN RECHTSSUBJEKTS IN VERBINDUNG MIT DER VERWALTUNG, DER VERMARKTUNG ODER DEM ANGEBOOT DIESER TEILFONDS.

FÜR DIE EINBEZIEHUNG IN DIE MSCI-INDIZES UND DEREN BERECHNUNG BENUTZT MSCI ZWAR INFORMATIONEN, DIE NACH ANSICHT VON MSCI AUS ZUVERLÄSSIGEN QUELLEN STAMMEN, DOCH GARANTIERT KEINE DER MSCI-PARTEIEN DIE ECHTHEIT, RICHTIGKEIT BZW. VOLLSTÄNDIGKEIT DER MSCI-INDIZES ODER DER IN IHNEN ENTHALTENEN DATEN, UND SIE ÜBERNEHMEN KEINE DIESBEZÜGLICHE GEWÄHRLEISTUNG. KEINE DER MSCI-PARTEIEN GIBT IRGENDWEINE AUSDRÜCKLICHE ODER STILLSCHWEIGENDE GARANTIE HINSICHTLICH DER ERGEBNISSE, DIE VOM EMITTENTEN DES TEILFONDS, DEN INHABERN DES TEILFONDS ODER EINER ANDEREN PERSON BZW. EINEM ANDEREN RECHTSSUBJEKT AUS DER VERWENDUNG EINES MSCI-INDEX ODER DARIN ENTHALTENER DATEN ZU ERZIELEN SIND. DIE MSCI-PARTEIEN ÜBERNEHMEN KEINE HAFTUNG FÜR ODER IN BEZUG AUF FEHLER, AUSLASSUNGEN ODER UNTERBRECHUNGEN DER MSCI-INDIZES ODER DER IN IHNEN ENTHALTENEN DATEN. DARÜBER HINAUS GIBT KEINE DER MSCI-PARTEIEN AUSDRÜCKLICHE ODER STILLSCHWEIGENDE GEWÄHRLEISTUNGEN IRGENDWEINER ART, UND DIE MSCI-PARTEIEN LEHNEN HIERMIT AUSDRÜCKLICH JEGLICHE GEWÄHRLEISTUNG DER MARKTGÄNGIGKEIT UND DER EIGNUNG FÜR EINEN BESTIMMTEN ZWECK IM HINBLICK AUF MSCI-INDIZES ODER DARIN ENTHALTENE DATEN AB. INSBESONDERE SIND DIE MSCI-PARTEIEN NICHT EINMAL DANN IN IRGENDWEINER WEISE FÜR DIREKTE, INDIREKTE, BESONDERE UND SONSTIGE SCHÄDEN (EINSCHLIESSLICH ENTGANGENER GEWINNE) SOWIE SCHÄDEN DURCH SCHADENSERSATZ MIT STRAFCHARAKTER HAFTBAR, WENN SIE ÜBER DIE MÖGLICHKEIT SOLCHER SCHÄDEN IN KENNTNIS GESETZT WURDEN.

## Anlageziel und Anlagepolitik

### Ziel

Nachbildung der Wertentwicklung des MSCI Europe ex UK Index (der „Index“) und Minimierung des Tracking Errors zwischen dem Nettoinventarwert des Teilfonds und der Wertentwicklung des Index.

### Beschreibung des Index

- Allgemeine Beschreibung des Index

Der MSCI Europe ex UK Index ist ein Aktienindex, der die Märkte großer und mittlerer Kapitalisierung der europäischen Industrieländer (gemäß der Definition in der Indexmethodik), mit Ausnahme des Vereinigten Königreichs, repräsentiert.

Der Index ist ein Netto-Gesamtertragsindex: die von den Indexbestandteilen gezahlten Dividenden nach Abzug der Steuern sind in der Indexrendite enthalten.

- Indexwährung: US-Dollar
- Indexzusammensetzung

Gemäß der MSCI-Methodik zielt das Anleihenuniversum des Index auf eine Abdeckung von circa 85 % (+/- 5 %) der streubesitzbereinigten Marktkapitalisierung des zugrundeliegenden Marktes ab. Jede Aktie des Index wird gemäß ihrer Free-Float-bereinigten Marktkapitalisierung gewichtet.

- Indexprüfung

Die Neugewichtung des Index ist vierteljährlich vorgesehen.

- Indexveröffentlichung

Der Index wird von MSCI („MSCI“) berechnet und veröffentlicht.

Die offiziellen MSCI-Indizes werden auf Basis folgender Daten berechnet:

- die offiziellen Schlusskurse der Börsen, an denen die einzelnen Aktien gehandelt werden;
- die WM Reuters Schlusswechselkurse (16:00 Uhr GMT).

Der Indexwert des MSCI Europe ex UK Index ist bei Bloomberg verfügbar. Der Ticker zum Datum des Prospekts ist: NDDUE15X

Die nachgebildete Wertentwicklung bezieht sich auf den Schlusskurs des MSCI Europe ex UK Index.

Die MSCI-Index-Methodik, die Zusammensetzung, die Überprüfungsregeln und weitere Informationen zu den im Index enthaltenen Werten sind auf [msci.com](http://msci.com) verfügbar.

## Managementverfahren

Das Engagement im Index wird durch eine direkte Nachbildung erreicht, vornehmlich durch direkte Anlagen in übertragbaren Wertpapieren und/oder anderen zulässigen Vermögenswerten, die die Indexbestandteile repräsentieren, wobei die jeweiligen prozentualen Anteile sehr stark den Anteilen im Index entsprechen.

Der Teilfonds berücksichtigt in seinem Anlageprozess die wichtigsten nachteiligen Auswirkungen von Investitionen auf Nachhaltigkeitsfaktoren, wie im Abschnitt „Nachhaltige Investitionen“ dieses Prospekts näher erläutert. Er hält keine Wertpapiere von Unternehmen, die an der Produktion oder dem Verkauf umstrittener Waffen gemäß Definition im Abschnitt „Nachbildungsmethoden“ beteiligt sind.

Der Teilfonds bezieht die Berücksichtigung ökologisch nachhaltiger Wirtschaftstätigkeiten (wie in der Taxonomie-Verordnung vorgeschrieben) nicht in seinen Verwaltungsprozess ein. Für die Zwecke der Taxonomie-Verordnung wird daher zu beachten, dass die dem Teilfonds zugrunde liegenden Anlagen die EU-Kriterien für ökologisch nachhaltige Wirtschaftstätigkeiten nicht berücksichtigen.

**Deutsches Investmentsteuergesetz:** Mindestens 65 % des Nettoinventarwerts des Teilfonds werden stets in Aktien investiert, die an einer Börse notiert sind oder an einem geregelten Markt gehandelt werden. Aus Gründen der Klarheit wird darauf hingewiesen, dass Anlagen in Immobilieninvestmentgesellschaften (gemäß der Definition dieses Begriffs durch das deutsche Finanzministerium) sowie in OGAW oder OGA in diesem Prozentsatz nicht enthalten sind.

### Tracking Error

Der Tracking Error misst die Volatilität der Differenz zwischen der Rendite des Teilfonds und der Rendite des Index. Es wird erwartet, dass der Teilfonds bei normalen Marktbedingungen die Wertentwicklung des Index mit einem Tracking Error von höchstens 1 % abbildet. Die zur Berechnung des Tracking Errors des Teilfonds verwendete Rendite wird vor Anwendung eines Swing-Pricing-Mechanismus ermittelt.

### Techniken und Instrumente auf Wertpapiere und Derivate

Zur Bewältigung der Zu- und Abflüsse sowie bestimmter lokaler Marktmerkmale (Marktzugang, Liquidität, lokale Steuern) kann der Anlageverwalter die direkte Nachbildung mit einer Nachbildung über Derivate, beispielsweise Futures, verbinden. Im Falle einer derartigen Nachbildung kann der Teilfonds Einlagen halten, während er gleichzeitig vollständig im Index engagiert ist.

Der Teilfonds kann zum Zwecke eines effizienten Portfoliomanagements beliebige Techniken und Instrumente für ein effizientes Portfoliomanagement im Zusammenhang mit übertragbaren Wertpapieren und Geldmarktinstrumenten verwenden, darunter Wertpapierleihgeschäfte, Pensionsgeschäfte und umgekehrte Pensionsgeschäfte, wie in den Abschnitten „Techniken und Instrumente für Wertpapierfinanzierungsgeschäfte“ und „Nachbildungsmethoden“ in diesem Prospekt beschrieben. Diese Techniken und Instrumente können insbesondere eingesetzt werden, um zusätzliche Erträge zu erwirtschaften.

Die maximalen und die erwarteten Anteile am Vermögen des Teilfonds, die Gegenstand von Wertpapierfinanzierungsgeschäften (SFT) und Total Return Swaps (TRS) sein können, sind in der Tabelle „NUTZUNG VON WERTPAPIERFINANZIERUNGSGESCHÄFTEN UND TOTAL RETURN SWAPS“ angegeben.

**Basiswährung des Teilfonds:** Euro

### Anlageverwalter

Amundi Asset Management

## Hauptrisiken

Weitere Informationen unter „Risikobeschreibungen“.

### RISIKEN BEI NORMALEN MARKTBEDINGUNGEN

Der Fonds weist aufgrund seines Engagements in den Aktienmärkten eine hohe Volatilität auf.

Währung	Management
Derivate	Markt
Aktien	Nachhaltigkeit
Indexnachbildung	Einsatz von Techniken und
Investmentfonds	Instrumenten

### RISIKEN BEI UNGEWÖHNLICHEN MARKTBEDINGUNGEN

Kontrahent	Liquidität
Betrieblich	Standardpraktiken





## Planung Ihrer Anlage

Geeignet für Anleger, die die Risiken des Teilfonds verstehen und eine Anlage für mindestens 5 Jahre planen.

Der Teilfonds kann für Anleger attraktiv sein, die:

- an einem langfristigen Wachstum ihrer Anlage interessiert sind
- die Nachbildung der Wertentwicklung des Index anstreben und gleichzeitig die damit verbundenen Risiken und Volatilitäten akzeptieren

**Geschäftstag** Jeder Tag, an dem die Euronext Paris uneingeschränkt geöffnet ist.

**Handelstag** Die Bearbeitung von Anträgen, die bis 14:00 Uhr MEZ an einem Geschäftstag eingehen und angenommen werden, erfolgt normalerweise zum Nettoinventarwert des ersten Geschäftstages (einschließlich des Geschäftstages, an dem die betreffenden Anträge eingehen), der ein Geschäftstag und voller Bankgeschäftstag in Deutschland, in Frankreich und in der Schweiz ist. Die Abrechnung der Transaktionen erfolgt innerhalb von zwei Geschäftstagen nach dem entsprechenden Handelstag.

Darüber hinaus können technische Nettoinventarwerte („T-NIW“) für jeden Kalendertag (ausgenommen Samstage und Sonntage), der weder ein Geschäftstag noch ein Handelstag ist, berechnet und veröffentlicht werden. Diese T-NIW sind lediglich Richtwerte und bilden nicht die Grundlage für den Kauf, den Umtausch, die Rücknahme und/oder die Übertragung von Anteilen.

**Tag der NIW-Veröffentlichung:** Handelstag +1

**Umtausch in/aus dem Teilfonds** Zulässig

## HAUPT-ANTEILSKLASSEN UND GEBÜHREN

Anteilsklasse	Währung	Mindesterzeichnung*	Gebühren für Anteilstransaktionen		Jährliche Gebühren	
			Kauf (max.)	Umtausch (max.)	Management (max.)	Verwaltung (max.)
UCITS ETF DR	EUR	USD 1.000.000	3,00 %	1,00 %	0,03 %	0,09 %

Siehe Abschnitt „Erläuterungen zu den Kosten für die Teilfonds“ im Prospekt. Möglicherweise sind weitere Anteilsklassen erhältlich. Eine aktuelle Liste der verfügbaren Klassen finden Sie auf [amundi.lu/amundi-index-solutions](http://amundi.lu/amundi-index-solutions).

\* Diese Mindestbeträge werden in USD oder dem entsprechenden Betrag in der Währung der jeweiligen Anteilsklasse angewendet.

## Haftungsausschluss des Indexanbieters

AMUNDI MSCI EUROPE EX UK (DER „TEILFONDS“) WIRD VON MSCI INC. NICHT GESPONSERT, UNTERSTÜTZT, VERKAUFT ODER GEFÖRDERT. („MSCI“) ODER IHREN TOCHTERGESELLSCHAFTEN, IHREN INFORMATIONSANBIETERN ODER SONSTIGEN DRITTEN, DIE AN DER ERARBEITUNG, BERECHNUNG ODER ERSTELLUNG EINES MSCI-INDEX BETEILIGT SIND ODER DAMIT IN VERBINDUNG STEHEN (ZUSAMMEN DIE „MSCI-PARTEIEN“), WEDER GESPONSERT NOCH UNTERSTÜTZT, VERKAUFT ODER GEFÖRDERT. DIE MSCI-INDIZES STEHEN IM ALLEINIGEN EIGENTUM DER MSCI UND SIND DIENSTLEISTUNGSMARKEN VON MSCI ODER DEREN TOCHTERGESELLSCHAFTEN. DIE MSCI-INDIZES WURDEN FÜR DEN GEBRAUCH ZU BESTIMMTEN ZWECKEN DURCH AMUNDI LIZENZIERT. KEINE DER MSCI-PARTEIEN MACHT AUSDRÜCKLICHE ODER STILLSCHWEIGENDE ZUSAGEN ODER GIBT EBENSOLCHE GARANTIEEN GEGENÜBER DEM EMITTENTEN ODER DEN INHABERN DIESES TEILFONDS ODER ANDEREN PERSONEN ODER RECHTSSUBJEKTEN HINSICHTLICH DER RATSAMKEIT EINER ANLAGE IN DEN TEILFONDS IM ALLGEMEINEN BZW. IN DIESEN TEILFONDS IM BESONDEREN ODER DER FÄHIGKEIT EINES MSCI-INDEX ZUR NACHBILDUNG DER WERTENTWICKLUNG DES ZUGEHÖRIGEN AKTIENMARKTS. MSCI ODER IHRE TOCHTERGESELLSCHAFTEN SIND DIE LIZENZGEBER BESTIMMTER MARKEN, DIENSTLEISTUNGSMARKEN UND MARKENNAMEN SOWIE DER MSCI-INDIZES, WELCHE VON MSCI OHNE BERÜCKSICHTIGUNG VON AMUNDI ODER DIESES TEILFONDS BZW. DER INHABER DIESES TEILFONDS ODER EINER ANDEREN PERSON BZW. EINES ANDEREN RECHTSSUBJEKTS ERMITTELT, ZUSAMMENGESTELLT UND BERECHNET WERDEN.

KEINE DER MSCI-PARTEIEN IST IN IRGENDWEISE VERPFLICHTET, DIE ANFORDERUNGEN VON AMUNDI, DER ANTEILINHABER DIESES TEILFONDS ODER EINER ANDEREN PERSON BZW. EINES ANDEREN RECHTSSUBJEKTS BEI DER ERMITTLUNG, ZUSAMMENSTELLUNG ODER BERECHNUNG DER MSCI-INDIZES IN BETRACHT ZU ZIEHEN. DIE MSCI-PARTEIEN SIND WEDER VERANTWORTLICH FÜR DIE FESTLEGUNG DES EMISSIONSZEITPUNKTS, DER KURSE ODER DER ANZAHL DER ZU BEGEBENDEN ANTEILE DIESES TEILFONDS ODER FÜR DIE BESTIMMUNG ODER BERECHNUNG DER GLEICHUNG, AUF DEREN BASIS DER TEILFONDS ZURÜCKGENOMMEN WIRD BZW. DES GEGENWERTS, GEGEN DEN DIESER TEILFONDS ZURÜCKGENOMMEN WIRD, NOCH HABEN DIE MSCI-PARTEIEN DARAN MITGEWIRKT. DES WEITEREN BESTEHT FÜR DIE MSCI-PARTEIEN KEINE VERPFLICHTUNG ODER HAFTUNG GEGENÜBER DEM EMITTENTEN ODER DEN INHABERN DIESES TEILFONDS ODER EINER ANDEREN PERSON BZW. EINES ANDEREN RECHTSSUBJEKTS IN VERBINDUNG MIT DER VERWALTUNG, DER VERMARKTUNG ODER DEM ANGEBOOT DIESES TEILFONDS.

FÜR DIE EINBEZIEHUNG IN DIE MSCI-INDIZES UND DEREN BERECHNUNG BENUTZT MSCI ZWAR INFORMATIONEN, DIE NACH ANSICHT VON MSCI AUS ZUVERLÄSSIGEN QUELLEN STAMMEN, DOCH GARANTIERT KEINE DER MSCI-PARTEIEN DIE ECHTHEIT, RICHTIGKEIT BZW. VOLLSTÄNDIGKEIT DER MSCI-INDIZES ODER DER IN IHNEN ENTHALTENEN DATEN, UND SIE ÜBERNEHMEN KEINE DIESBEZÜGLICHE GEWÄHRLEISTUNG. KEINE DER MSCI-PARTEIEN GIBT IRGENDWEISE AUSDRÜCKLICHE ODER STILLSCHWEIGENDE GARANTIE HINSICHTLICH DER ERGEBNISSE, DIE VOM EMITTENTEN DES TEILFONDS, DEN INHABERN DES TEILFONDS ODER EINER ANDEREN PERSON BZW. EINEM ANDEREN RECHTSSUBJEKT AUS DER VERWENDUNG EINES MSCI-INDEX ODER DARIN ENTHALTENER DATEN ZU ERZIELEN SIND. DIE MSCI-PARTEIEN ÜBERNEHMEN KEINE HAFTUNG FÜR ODER IN BEZUG AUF FEHLER, AUSLASSUNGEN ODER UNTERBRECHUNGEN DER MSCI-INDIZES ODER DER IN IHNEN ENTHALTENEN DATEN. DARÜBER HINAUS GIBT KEINE DER MSCI-PARTEIEN AUSDRÜCKLICHE ODER STILLSCHWEIGENDE GEWÄHRLEISTUNGEN IRGENDWEISE ART, UND DIE MSCI-PARTEIEN LEHNEN HIERMIT AUSDRÜCKLICH JEGLICHE GEWÄHRLEISTUNG DER MARKTGÄNGIGKEIT UND DER EIGNUNG FÜR EINEN BESTIMMTEN ZWECK IM HINBLICK AUF MSCI-INDIZES ODER DARIN ENTHALTENE DATEN AB. INSBESONDERE SIND DIE MSCI-PARTEIEN NICHT EINMAL DANN IN IRGENDWEISE FÜR DIREKTE, INDIREKTE, BESONDERE UND SONSTIGE SCHÄDEN (EINSCHLIESSLICH ENTGANGENER GEWINNE) SOWIE SCHÄDEN DURCH SCHADENSERSATZ MIT STRAFCHARAKTER HAFTBAR, WENN SIE ÜBER DIE MÖGLICHKEIT SOLCHER SCHÄDEN IN KENNTNIS GESETZT WURDEN.

## Anlageziel und Anlagepolitik

### Ziel

Nachbildung der Wertentwicklung des MSCI Europe Growth Index (der „Index“) und Minimierung des Tracking Errors zwischen dem Nettoinventarwert des Teilfonds und der Wertentwicklung des Index.

### Beschreibung des Index

- Allgemeine Beschreibung des Index

Der MSCI Europe Growth Index ist ein Aktienindex, der die führenden, auf den Märkten der europäischen Industrieländer gehandelten Wachstumsaktien (gemäß der Definition in der Indexmethodik) repräsentiert.

Der Index ist ein Netto-Gesamtertragsindex: die von den Indexbestandteilen gezahlten Dividenden nach Abzug der Steuern sind in der Indexrendite enthalten.

- Indexwährung: Euro
- Indexzusammensetzung

Der MSCI Europe Growth Index ist eine Unterkategorie des MSCI Europe Index.

Gemäß der MSCI-Methodik zielt das Anleihenuniversum des MSCI Europe Index auf eine Abdeckung von circa 85 % (+/- 5 %) der streubesitzbereinigten Marktkapitalisierung des zugrundeliegenden Marktes ab.

Der MSCI Europe Growth Index umfasst Aktien von Unternehmen, die Potenzial für Gewinnsteigerungen haben und deren Finanzkennzahlen im Allgemeinen über dem Sektor- und Marktdurchschnitt liegen, was zu einem Wertanstieg des Wertpapiers führen könnte.

Die Merkmale des Anlagestils „Wachstum“ für die Indexkonstruktion werden anhand von fünf Variablen definiert: Die langfristige Wachstumsrate des Gewinns pro Aktie (Earnings per Share, EPS), die kurzfristige künftige Wachstumsrate des Gewinns pro Aktie, die aktuelle interne Wachstumsrate und der langfristige historische Wachstumstrend des Gewinns pro Aktie sowie der langfristige historische Wachstumstrend des Umsatzes pro Aktie.

Jedes Wertpapier erhält einen Wachstums-Score und wird anschließend in den Growth Index aufgenommen. Jede Aktie des Index wird nach der um streubesitzbereinigten Marktkapitalisierung und ihrem Wachstums-Score gewichtet.

- Indexprüfung

Die Neugewichtung des Index ist halbjährlich vorgesehen.

- Indexveröffentlichung

Der Index wird von MSCI („MSCI“) berechnet und veröffentlicht.

Die offiziellen MSCI-Indizes werden auf Basis folgender Daten berechnet:

- die offiziellen Schlusskurse der Börsen, an denen die einzelnen Aktien gehandelt werden;
- die WM Reuters Schlusswechsellkurse (16:00 Uhr GMT).

Der Indexwert des MSCI Europe Growth Index ist bei Bloomberg verfügbar. Der Ticker zum Datum des Prospekts ist: MSGEUNTR

Die nachgebildete Wertentwicklung bezieht sich auf den Schlusskurs des MSCI Europe Growth Index.

Die MSCI-Index-Methodik, die Zusammensetzung, die Überprüfungsregeln und weitere Informationen zu den im Index enthaltenen Werten sind auf [msci.com](http://msci.com) verfügbar.

## Managementverfahren

Das Engagement im Index wird durch indirekte Nachbildung erreicht, indem der Teilfonds in derivative Finanzinstrumente investiert, die im Austausch für die Wertentwicklung der vom Teilfonds gehaltenen Wertpapiere die Wertentwicklung des Index bieten.

Der Teilfonds integriert keine Nachhaltigkeitsrisiken und berücksichtigt bei seinem Anlageprozess keine wesentlichen negativen Auswirkungen von Anlagen auf Nachhaltigkeitsfaktoren, da sein Ziel darin besteht, die Performance einer Benchmark, die solche Risiken in ihrer Methodik nicht berücksichtigt, so genau wie möglich nachzubilden.

Der Teilfonds bezieht die Berücksichtigung ökologisch nachhaltiger Wirtschaftstätigkeiten (wie in der Taxonomie-Verordnung vorgeschrieben) nicht in seinen Verwaltungsprozess ein. Für die Zwecke der Taxonomie-Verordnung ist daher zu beachten, dass die dem Teilfonds zugrunde liegenden Anlagen die EU-Kriterien für ökologisch nachhaltige Wirtschaftstätigkeiten nicht berücksichtigen.

**Deutsches Investmentsteuergesetz:** Mindestens 90 % des Nettoinventarwerts des Teilfonds werden stets in Aktien investiert, die an einer Börse notiert sind oder an einem geregelten Markt gehandelt werden. Aus Gründen der Klarheit wird darauf hingewiesen, dass Anlagen in Immobilieninvestmentgesellschaften (gemäß der Definition dieses Begriffs durch das deutsche Finanzministerium) sowie in OGAW oder OGA in diesem Prozentsatz nicht enthalten sind.

### Tracking Error

Der Tracking Error misst die Volatilität der Differenz zwischen der Rendite des Teilfonds und der Rendite des Index. Es wird erwartet, dass der Teilfonds bei normalen Marktbedingungen die Wertentwicklung des Index mit einem Tracking Error von höchstens 1 % abbildet. Die zur Berechnung des Tracking Errors des Teilfonds verwendete Rendite wird vor Anwendung eines Swing-Pricing-Mechanismus ermittelt.

### Techniken und Instrumente auf Wertpapiere und Derivate

Derivate sind fester Bestandteil der Anlagestrategien des Teilfonds. Der Teilfonds tauscht die Wertentwicklung der von ihm gehaltenen Vermögenswerte durch einen Derivatkontrakt oder einen Total Return Swap gegen die Wertentwicklung des Index. Weitere Informationen entnehmen Sie bitte den Abschnitten „Techniken und Instrumente für Wertpapierfinanzierungsgeschäfte“ und „Nachbildungsmethoden für Index- und UCITS ETF-Teilfonds“ in diesem Prospekt.

Die maximalen und die erwarteten Anteile am Vermögen des Teilfonds, die Gegenstand von Wertpapierfinanzierungsgeschäften (SFT) und Total Return Swaps (TRS) sein können, sind in der Tabelle „NUTZUNG VON WERTPAPIERFINANZIERUNGSGESCHÄFTEN UND TOTAL RETURN SWAPS“ angegeben.

**Basiswährung des Teilfonds:** Euro

### Anlageverwalter

Amundi Asset Management

## Haupttrisiken

Weitere Informationen unter „Risikobeschreibungen“.

### RISIKEN BEI NORMALEN MARKTBEDINGUNGEN

Der Fonds weist aufgrund seines Engagements in den Aktienmärkten eine hohe Volatilität auf.

Währung	Investmentfonds
Derivate	Management
Aktien	Markt
Indexnachbildung	Stil
Indirekte Nachbildung	Nachhaltigkeit

### RISIKEN BEI UNGEWÖHNLICHEN MARKTBEDINGUNGEN

Kontrahent	Liquidität
Betrieblich	Standardpraktiken
<b>Risikomanagementverfahren</b>	Verpflichtung

## Planung Ihrer Anlage

Geeignet für Anleger, die die Risiken des Teilfonds verstehen und eine Anlage für mindestens 5 Jahre planen.

Der Teilfonds kann für Anleger attraktiv sein, die:

- an einem langfristigen Wachstum ihrer Anlage interessiert sind
- die Nachbildung der Wertentwicklung des Index anstreben und gleichzeitig die damit verbundenen Risiken und Volatilitäten akzeptieren

**Geschäftstag** Jeder Tag, an dem die Euronext Paris uneingeschränkt geöffnet ist.

**Handelstag** Die Bearbeitung von Anträgen, die bis 17:00 Uhr MEZ an einem Geschäftstag eingehen und angenommen werden, erfolgt normalerweise zum Nettoinventarwert des ersten Geschäftstages (einschließlich des Geschäftstages, an dem die betreffenden Anträge eingehen). Die Abrechnung der Transaktionen erfolgt innerhalb von zwei Geschäftstagen nach dem entsprechenden Handelstag.

Darüber hinaus können technische Nettoinventarwerte („T-NIW“) für jeden Kalendertag (ausgenommen Samstage und Sonntage), der weder ein Geschäftstag noch ein Handelstag ist, berechnet und veröffentlicht werden. Diese T-NIW sind lediglich Richtwerte und bilden nicht die Grundlage für den Kauf, den Umtausch, die Rücknahme und/oder die Übertragung von Anteilen.

**Tag der NIW-Veröffentlichung:** **Handelstag +1**

**Umtausch in/aus dem Teilfonds** Zulässig

## HAUPT-ANTEILSKLASSEN UND GEBÜHREN

Anteilsklasse	Währung	Mindesterzeichnung*	Gebühren für Anteilstransaktionen		Jährliche Gebühren	
			Kauf (max.)	Umtausch (max.)	Management (max.)	Verwaltung (max.)
UCITS ETF - EUR	EUR	USD 1.000.000	3,00 %	1,00 %	0,25 %	0,10 %

Siehe Abschnitt „Erläuterungen zu den Kosten für die Teilfonds“ im Prospekt. Möglicherweise sind weitere Anteilsklassen erhältlich. Eine aktuelle Liste der verfügbaren Klassen finden Sie auf [amundi.lu/amundi-index-solutions](http://amundi.lu/amundi-index-solutions).

\* Diese Mindestbeträge werden in USD oder dem entsprechenden Betrag in der Währung der jeweiligen Anteilsklasse angewendet.

## Haftungsausschluss des Indexanbieters

AMUNDI MSCI EUROPE GROWTH (DER „TEILFONDS“) WIRD VON MSCI INC. NICHT GESPONSERT, UNTERSTÜTZT, VERKAUFT ODER GEFÖRDERT. („MSCI“) ODER IHREN TOCHTERGESELLSCHAFTEN, IHREN INFORMATIONSANBIETERN ODER SONSTIGEN DRITTEN, DIE AN DER ERARBEITUNG, BERECHNUNG ODER ERSTELLUNG EINES MSCI-INDEX BETEILIGT SIND ODER DAMIT IN VERBINDUNG STEHEN (ZUSAMMEN DIE „MSCI-PARTEIEN“), WEDER GESPONSERT NOCH UNTERSTÜTZT, VERKAUFT ODER GEFÖRDERT. DIE MSCI-INDIZES STEHEN IM ALLEINIGEN EIGENTUM DER MSCI UND SIND DIENSTLEISTUNGSMARKEN VON MSCI ODER DEREN TOCHTERGESELLSCHAFTEN. DIE MSCI-INDIZES WURDEN FÜR DEN GEBRAUCH ZU BESTIMMTEN ZWECKEN DURCH AMUNDI LIZENZIERT. KEINE DER MSCI-PARTEIEN MACHT AUSDRÜCKLICHE ODER STILLSCHWEIGENDE ZUSAGEN ODER GIBT EBENSOLCHE GARANTIEEN GEGENÜBER DEM EMITTENTEN ODER DEN INHABERN DIESER TEILFONDS ODER ANDEREN PERSONEN ODER RECHTSSUBJEKTEN HINSICHTLICH DER RATSAMKEIT EINER ANLAGE IN DEN TEILFONDS IM ALLGEMEINEN BZW. IN DIESEN TEILFONDS IM BESONDEREN ODER DER FÄHIGKEIT EINES MSCI-INDEX ZUR NACHBILDUNG DER WERTENTWICKLUNG DES ZUGEHÖRIGEN AKTIENMARKTS. MSCI ODER IHRE TOCHTERGESELLSCHAFTEN SIND DIE LIZENZGEBER BESTIMMTER MARKEN, DIENSTLEISTUNGSMARKEN UND MARKENNAMEN SOWIE DER MSCI-INDIZES, WELCHE VON MSCI OHNE BERÜCKSICHTIGUNG VON AMUNDI ODER DIESER TEILFONDS BZW. DER INHABER DIESER TEILFONDS ODER EINER ANDEREN PERSON BZW. EINES ANDEREN RECHTSSUBJEKTS ERMITTELT, ZUSAMMENGESTELLT UND BERECHNET WERDEN.

KEINE DER MSCI-PARTEIEN IST IN IRGENDWEISE VERPFLICHTET, DIE ANFORDERUNGEN VON AMUNDI, DER ANTEILINHABER DIESER TEILFONDS ODER EINER ANDEREN PERSON BZW. EINES ANDEREN RECHTSSUBJEKTS BEI DER ERMITTLUNG, ZUSAMMENSTELLUNG ODER BERECHNUNG DER MSCI-INDIZES IN BETRACHT ZU ZIEHEN. DIE MSCI-PARTEIEN SIND WEDER VERANTWORTLICH FÜR DIE FESTLEGUNG DES EMISSIONSZEITPUNKTS, DER KURSE ODER DER ANZAHL DER ZU BEGEBENDEN ANTEILE DIESER TEILFONDS ODER FÜR DIE BESTIMMUNG ODER BERECHNUNG DER GLEICHUNG, AUF DEREN BASIS DER TEILFONDS ZURÜCKGENOMMEN WIRD BZW. DES GEGENWERTS, GEGEN DEN DIESER TEILFONDS ZURÜCKGENOMMEN WIRD, NOCH HABEN DIE MSCI-PARTEIEN DARAN MITGEWIRKT. DES WEITEREN BESTEHT FÜR DIE MSCI-PARTEIEN KEINE VERPFLICHTUNG ODER HAFTUNG GEGENÜBER DEM EMITTENTEN ODER DEN INHABERN DIESER TEILFONDS ODER EINER ANDEREN PERSON BZW. EINES ANDEREN RECHTSSUBJEKTS IN VERBINDUNG MIT DER VERWALTUNG, DER VERMARKTUNG ODER DEM ANGEBOOT DIESER TEILFONDS.

FÜR DIE EINBEZIEHUNG IN DIE MSCI-INDIZES UND DEREN BERECHNUNG BENUTZT MSCI ZWAR INFORMATIONEN, DIE NACH ANSICHT VON MSCI AUS ZUVERLÄSSIGEN QUELLEN STAMMEN, DOCH GARANTIERT KEINE DER MSCI-PARTEIEN DIE ECHTHEIT, RICHTIGKEIT BZW. VOLLSTÄNDIGKEIT DER MSCI-INDIZES ODER DER IN IHNEN ENTHALTENEN DATEN, UND SIE ÜBERNEHMEN KEINE DIESBEZÜGLICHE GEWÄHRLEISTUNG. KEINE DER MSCI-PARTEIEN GIBT IRGENDWEISE AUSDRÜCKLICHE ODER STILLSCHWEIGENDE GARANTIE HINSICHTLICH DER ERGEBNISSE, DIE VOM EMITTENTEN DES TEILFONDS, DEN INHABERN DES TEILFONDS ODER EINER ANDEREN PERSON BZW. EINEM ANDEREN RECHTSSUBJEKT AUS DER VERWENDUNG EINES MSCI-INDEX ODER DARIN ENTHALTENER DATEN ZU ERZIELEN SIND. DIE MSCI-PARTEIEN ÜBERNEHMEN KEINE HAFTUNG FÜR ODER IN BEZUG AUF FEHLER, AUSLASSUNGEN ODER UNTERBRECHUNGEN DER MSCI-INDIZES ODER DER IN IHNEN ENTHALTENEN DATEN. DARÜBER HINAUS GIBT KEINE DER MSCI-PARTEIEN AUSDRÜCKLICHE ODER STILLSCHWEIGENDE GEWÄHRLEISTUNGEN IRGENDWEISE ART, UND DIE MSCI-PARTEIEN LEHNEN HIERMIT AUSDRÜCKLICH JEDLICHE GEWÄHRLEISTUNG DER MARKTGÄNGIGKEIT UND DER EIGNUNG FÜR EINEN BESTIMMTEN ZWECK IM HINBLICK AUF MSCI-INDIZES ODER DARIN ENTHALTENE DATEN AB. INSBESONDERE SIND DIE MSCI-PARTEIEN NICHT EINMAL DANN IN IRGENDWEISE FÜR DIREKTE, INDIREKTE, BESONDERE UND SONSTIGE SCHÄDEN (EINSCHLIESSLICH ENTGANGENER GEWINNE) SOWIE SCHÄDEN DURCH SCHADENSERSATZ MIT STRAFCHARAKTER HAFTBAR, WENN SIE ÜBER DIE MÖGLICHKEIT SOLCHER SCHÄDEN IN KENNTNIS GESETZT WURDEN.

# AMUNDI MSCI EUROPE HIGH DIVIDEND FACTOR

## Anlageziel und Anlagepolitik

### Ziel

Nachbildung der Wertentwicklung des MSCI Europe High Dividend Yield Index (der „Index“) und Minimierung des Tracking Errors zwischen dem Nettoinventarwert des Teilfonds und der Wertentwicklung des Index.

### Beschreibung des Index

- Allgemeine Beschreibung des Index

Der MSCI Europe High Dividend Yield Index ist ein Aktienindex, der die führenden, auf den Märkten der europäischen Länder gehandelten Wertpapiere mit den höchsten Dividendenrenditen in ihren jeweiligen Industrieländern (gemäß der Definition in der Index-Methodik) repräsentiert.

Der Index ist ein Netto-Gesamtertragsindex: die von den Indexbestandteilen gezahlten Dividenden nach Abzug der Steuern sind in der Indexrendite enthalten.

- Indexwährung: US-Dollar
- Indexzusammensetzung

Der MSCI Europe High Dividend Yield Index ist eine Unterkategorie des MSCI Europe Index.

Gemäß der MSCI-Methodik zielt das Anleihenuniversum des MSCI Europe Index auf eine Abdeckung von circa 85 % (+/- 5 %) der streubesitzbereinigten Marktkapitalisierung des zugrundeliegenden Marktes ab.

Der Index soll die Wertentwicklung von Aktien im MSCI Europe Index (mit Ausnahme von REITs) abbilden, die sowohl nachhaltige als auch dauerhafte Dividenerträge und Qualitätsmerkmale aufweisen, die über den durchschnittlichen Dividendenrenditen liegen.

Jede Aktie des Index wird gemäß ihrer Free-Float-bereinigten Marktkapitalisierung gewichtet.

- Indexprüfung

Die Neugewichtung des Index ist halbjährlich vorgesehen.

- Indexveröffentlichung

Der Index wird von MSCI („MSCI“) berechnet und veröffentlicht.

Die offiziellen MSCI-Indizes werden auf Basis folgender Daten berechnet:

- die offiziellen Schlusskurse der Börsen, an denen die einzelnen Aktien gehandelt werden;
- die WM Reuters Schlusswechsellkurse (16:00 Uhr GMT).

Der Indexwert des MSCI Europe High Dividend Yield Index ist bei Bloomberg verfügbar. Der Ticker zum Datum des Prospekts ist: M1EUHDVD

Die nachgebildete Wertentwicklung bezieht sich auf den Schlusskurs des MSCI Europe High Dividend Yield Index.

Die MSCI-Index-Methodik, die Zusammensetzung, die Überprüfungsregeln und weitere Informationen zu den im Index enthaltenen Werten sind auf [msci.com](http://msci.com) verfügbar.

## Managementverfahren

Das Engagement im Index wird durch indirekte Nachbildung erreicht, indem der Teilfonds in derivative Finanzinstrumente investiert, die im Austausch für die Wertentwicklung der vom Teilfonds gehaltenen Wertpapiere die Wertentwicklung des Index bieten.

Der Teilfonds integriert keine Nachhaltigkeitsrisiken und berücksichtigt bei seinem Anlageprozess keine wesentlichen negativen Auswirkungen von Anlagen auf Nachhaltigkeitsfaktoren, da sein Ziel darin besteht, die Performance einer Benchmark, die solche Risiken in ihrer Methodik nicht berücksichtigt, so genau wie möglich nachzubilden.

Der Teilfonds bezieht die Berücksichtigung ökologisch nachhaltiger Wirtschaftstätigkeiten (wie in der Taxonomie-Verordnung vorgeschrieben) nicht in seinen Verwaltungsprozess ein. Für die Zwecke der Taxonomie-Verordnung ist daher zu beachten, dass die dem Teilfonds zugrunde liegenden Anlagen die EU-Kriterien für ökologisch nachhaltige Wirtschaftstätigkeiten nicht berücksichtigen.

**Deutsches Investmentsteuergesetz:** Mindestens 90 % des Nettoinventarwerts des Teilfonds werden stets in Aktien investiert, die an einer Börse notiert sind oder an einem geregelten Markt gehandelt werden. Aus Gründen der Klarheit wird darauf hingewiesen, dass Anlagen in Immobilieninvestmentgesellschaften (gemäß der Definition dieses Begriffs durch das deutsche Finanzministerium) sowie in OGAW oder OGA in diesem Prozentsatz nicht enthalten sind.

### Tracking Error

Der Tracking Error misst die Volatilität der Differenz zwischen der Rendite des Teilfonds und der Rendite des Index. Es wird erwartet, dass der Teilfonds bei normalen Marktbedingungen die Wertentwicklung des Index mit einem Tracking Error von höchstens 1 % abbildet. Die zur Berechnung des Tracking Errors des Teilfonds verwendete Rendite wird vor Anwendung eines Swing-Pricing-Mechanismus ermittelt.

### Techniken und Instrumente auf Wertpapiere und Derivate

Derivate sind fester Bestandteil der Anlagestrategien des Teilfonds. Der Teilfonds tauscht die Wertentwicklung der von ihm gehaltenen Vermögenswerte durch einen Derivatkontrakt oder einen Total Return Swap gegen die Wertentwicklung des Index. Weitere Informationen entnehmen Sie bitte den Abschnitten „Techniken und Instrumente für Wertpapierfinanzierungsgeschäfte“ und „Nachbildungsmethoden für Index- und UCITS ETF-Teilfonds“ in diesem Prospekt.

Die maximalen und die erwarteten Anteile am Vermögen des Teilfonds, die Gegenstand von Wertpapierfinanzierungsgeschäften (SFT) und Total Return Swaps (TRS) sein können, sind in der Tabelle „NUTZUNG VON WERTPAPIERFINANZIERUNGSGESCHÄFTEN UND TOTAL RETURN SWAPS“ angegeben.

**Basiswährung des Teilfonds:** Euro

### Anlageverwalter

Amundi Asset Management

## Haupttrisiken

Weitere Informationen unter „Risikobeschreibungen“.

### RISIKEN BEI NORMALEN MARKTBEDINGUNGEN

Der Fonds weist aufgrund seines Engagements in den Aktienmärkten eine hohe Volatilität auf.

Währung	Investmentfonds
Derivate	Management
Aktien	Markt
Indexnachbildung	Stil
Indirekte Nachbildung	Nachhaltigkeit

### RISIKEN BEI UNGEWÖHNLICHEN MARKTBEDINGUNGEN

Kontrahent	Liquidität
Betrieblich	Standardpraktiken

### Risikomanagementverfahren

Verpflichtung

## Planung Ihrer Anlage

Geeignet für Anleger, die die Risiken des Teilfonds verstehen und eine Anlage für mindestens 5 Jahre planen.

Der Teilfonds kann für Anleger attraktiv sein, die:

- an einem langfristigen Wachstum ihrer Anlage interessiert sind
- die Nachbildung der Wertentwicklung des Index anstreben und gleichzeitig die damit verbundenen Risiken und Volatilitäten akzeptieren

**Geschäftstag** Jeder Tag, an dem die Euronext Paris uneingeschränkt geöffnet ist.

**Handelstag** Die Bearbeitung von Anträgen, die bis 17:00 Uhr MEZ an einem Geschäftstag eingehen und angenommen werden, erfolgt normalerweise zum Nettoinventarwert des ersten Geschäftstages (einschließlich des Geschäftstages, an dem die betreffenden Anträge eingehen). Die Abrechnung der Transaktionen erfolgt innerhalb von zwei Geschäftstagen nach dem entsprechenden Handelstag.

Darüber hinaus können technische Nettoinventarwerte („T-NIW“) für jeden Kalendertag (ausgenommen Samstage und Sonntage), der weder ein Geschäftstag noch ein Handelstag ist, berechnet und veröffentlicht werden. Diese T-NIW sind lediglich Richtwerte und bilden nicht die Grundlage für den Kauf, den Umtausch, die Rücknahme und/oder die Übertragung von Anteilen.

**Tag der NIW-Veröffentlichung:** **Handelstag +1**

**Umtausch in/aus dem Teilfonds:** Zulässig

## HAUPT-ANTEILSKLASSEN UND GEBÜHREN

Anteilsklasse	Währung	Mindesterzeichnung*	Gebühren für Anteilstransaktionen		Jährliche Gebühren	
			Kauf (max.)	Umtausch (max.)	Management (max.)	Verwaltung (max.)
UCITS ETF - EUR	EUR	USD 1.000.000	3,00 %	1,00 %	0,13 %	0,10 %

Siehe Abschnitt „Erläuterungen zu den Kosten für die Teilfonds“ im Prospekt. Möglicherweise sind weitere Anteilsklassen erhältlich. Eine aktuelle Liste der verfügbaren Klassen finden Sie auf [amundi.lu/amundi-index-solutions](http://amundi.lu/amundi-index-solutions).

\* Diese Mindestbeträge werden in USD oder dem entsprechenden Betrag in der Währung der jeweiligen Anteilsklasse angewendet.

## Haftungsausschluss des Indexanbieters

AMUNDI MSCI EUROPE HIGH DIVIDEND FACTOR (DER „TEILFONDS“) WIRD VON MSCI INC. NICHT GESPONSERT, UNTERSTÜTZT, VERKAUFT ODER GEFÖRDERT. („MSCI“) ODER IHREN TOCHTERGESELLSCHAFTEN, IHREN INFORMATIONSANBIETERN ODER SONSTIGEN DRITTEN, DIE AN DER ERARBEITUNG, BERECHNUNG ODER ERSTELLUNG EINES MSCI-INDEX BETEILIGT SIND ODER DAMIT IN VERBINDUNG STEHEN (ZUSAMMEN DIE „MSCI-PARTEIEN“), WEDER GESPONSERT NOCH UNTERSTÜTZT, VERKAUFT ODER GEFÖRDERT. DIE MSCI-INDIZES STEHEN IM ALLEINIGEN EIGENTUM DER MSCI UND SIND DIENSTLEISTUNGSMARKEN VON MSCI ODER DEREN TOCHTERGESELLSCHAFTEN. DIE MSCI-INDIZES WURDEN FÜR DEN GEBRAUCH ZU BESTIMMTEN ZWECKEN DURCH AMUNDI LIZENZIERT. KEINE DER MSCI-PARTEIEN MACHT AUSDRÜCKLICHE ODER STILLSCHWEIGENDE ZUSAGEN ODER GIBT EBENSOLCHE GARANTIEEN GEGENÜBER DEM EMITTENTEN ODER DEN INHABERN DIESES TEILFONDS ODER ANDEREN PERSONEN ODER RECHTSSUBJEKTEN HINSICHTLICH DER RATSAMKEIT EINER ANLAGE IN DEN TEILFONDS IM ALLGEMEINEN BZW. IN DIESEN TEILFONDS IM BESONDEREN ODER DER FÄHIGKEIT EINES MSCI-INDEX ZUR NACHBILDUNG DER WERTENTWICKLUNG DES ZUGEHÖRIGEN AKTIENMARKTS. MSCI ODER IHRE TOCHTERGESELLSCHAFTEN SIND DIE LIZENZGEBER BESTIMMTER MARKEN, DIENSTLEISTUNGSMARKEN UND MARKENNAMEN SOWIE DER MSCI-INDIZES, WELCHE VON MSCI OHNE BERÜCKSICHTIGUNG VON AMUNDI ODER DIESES TEILFONDS BZW. DER INHABER DIESES TEILFONDS ODER EINER ANDEREN PERSON BZW. EINES ANDEREN RECHTSSUBJEKTS ERMITTELT, ZUSAMMENGESTELLT UND BERECHNET WERDEN.

KEINE DER MSCI-PARTEIEN IST IN IRGENDWEISE VERPFLICHTET, DIE ANFORDERUNGEN VON AMUNDI, DER ANTEILINHABER DIESES TEILFONDS ODER EINER ANDEREN PERSON BZW. EINES ANDEREN RECHTSSUBJEKTS BEI DER ERMITTLUNG, ZUSAMMENSTELLUNG ODER BERECHNUNG DER MSCI-INDIZES IN BETRACHT ZU ZIEHEN. DIE MSCI-PARTEIEN SIND WEDER VERANTWORTLICH FÜR DIE FESTLEGUNG DES EMISSIONSZEITPUNKTS, DER KURSE ODER DER ANZAHL DER ZU BEGEBENDEN ANTEILE DIESES TEILFONDS ODER FÜR DIE BESTIMMUNG ODER BERECHNUNG DER GLEICHUNG, AUF DEREN BASIS DER TEILFONDS ZURÜCKGENOMMEN WIRD BZW. DES GEGENWERTS, GEGEN DEN DIESER TEILFONDS ZURÜCKGENOMMEN WIRD, NOCH HABEN DIE MSCI-PARTEIEN DARAN MITGEWIRKT. DES WEITEREN BESTEHT FÜR DIE MSCI-PARTEIEN KEINE VERPFLICHTUNG ODER HAFTUNG GEGENÜBER DEM EMITTENTEN ODER DEN INHABERN DIESES TEILFONDS ODER EINER ANDEREN PERSON BZW. EINES ANDEREN RECHTSSUBJEKTS IN VERBINDUNG MIT DER VERWALTUNG, DER VERMARKTUNG ODER DEM ANGEBOOT DIESES TEILFONDS.

FÜR DIE EINBEZIEHUNG IN DIE MSCI-INDIZES UND DEREN BERECHNUNG BENUTZT MSCI ZWAR INFORMATIONEN, DIE NACH ANSICHT VON MSCI AUS ZUVERLÄSSIGEN QUELLEN STAMMEN, DOCH GARANTIERT KEINE DER MSCI-PARTEIEN DIE ECHTHEIT, RICHTIGKEIT BZW. VOLLSTÄNDIGKEIT DER MSCI-INDIZES ODER DER IN IHNEN ENTHALTENEN DATEN, UND SIE ÜBERNEHMEN KEINE DIESBEZÜGLICHE GEWÄHRLEISTUNG. KEINE DER MSCI-PARTEIEN GIBT IRGENDWEISE AUSDRÜCKLICHE ODER STILLSCHWEIGENDE GARANTIE HINSICHTLICH DER ERGEBNISSE, DIE VOM EMITTENTEN DES TEILFONDS, DEN INHABERN DES TEILFONDS ODER EINER ANDEREN PERSON BZW. EINEM ANDEREN RECHTSSUBJEKT AUS DER VERWENDUNG EINES MSCI-INDEX ODER DARIN ENTHALTENER DATEN ZU ERZIELEN SIND. DIE MSCI-PARTEIEN ÜBERNEHMEN KEINE HAFTUNG FÜR ODER IN BEZUG AUF FEHLER, AUSLASSUNGEN ODER UNTERBRECHUNGEN DER MSCI-INDIZES ODER DER IN IHNEN ENTHALTENEN DATEN. DARÜBER HINAUS GIBT KEINE DER MSCI-PARTEIEN AUSDRÜCKLICHE ODER STILLSCHWEIGENDE GEWÄHRLEISTUNGEN IRGENDWEISE ART, UND DIE MSCI-PARTEIEN LEHNEN HIERMIT AUSDRÜCKLICH JEDLICHE GEWÄHRLEISTUNG DER MARKTGÄNGIGKEIT UND DER EIGNUNG FÜR EINEN BESTIMMTEN ZWECK IM HINBLICK AUF MSCI-INDIZES ODER DARIN ENTHALTENE DATEN AB. INSBESONDERE SIND DIE MSCI-PARTEIEN NICHT EINMAL DANN IN IRGENDWEISE FÜR DIREKTE, INDIRECTE, BESONDERE UND SONSTIGE SCHÄDEN (EINSCHLIESSLICH ENTGANGENER GEWINNE) SOWIE SCHÄDEN DURCH SCHADENSERSATZ MIT STRAFCHARAKTER HAFTBAR, WENN SIE ÜBER DIE MÖGLICHKEIT SOLCHER SCHÄDEN IN KENNTNIS GESETZT WURDEN.

# AMUNDI MSCI EUROPE LOW SIZE FACTOR

## Anlageziel und Anlagepolitik

### Ziel

Nachbildung der Wertentwicklung des MSCI Europe Mid Cap Index (der „Index“) und Minimierung des Tracking Errors zwischen dem Nettoinventarwert des Teilfonds und der Wertentwicklung des Index.

### Beschreibung des Index

- Allgemeine Beschreibung des Index

Der MSCI Europe Mid Cap Index ist ein Aktienindex, der auf den großen Aktienmärkten der europäischen Industrieländer gehandelte Wertpapiere mit mittlerer Kapitalisierung (gemäß der Definition in der Indexmethodik) repräsentiert.

Der Index ist ein Netto-Gesamtertragsindex: die von den Indexbestandteilen gezahlten Dividenden nach Abzug der Steuern sind in der Indexrendite enthalten.

- Indexwährung: US-Dollar
- Indexzusammensetzung

Der MSCI Europe Mid Cap Index ist eine Unterkategorie des MSCI Europe Index.

Gemäß der MSCI-Methodik zielt das Anleihenuniversum des MSCI Europe Index auf eine Abdeckung von circa 85 % (+/- 5 %) der streubesitzbereinigten Marktkapitalisierung des zugrundeliegenden Marktes ab.

Gemäß der MSCI-Methodik zielt das Anleihenuniversum des MSCI Europe Index auf eine Abdeckung von circa 85 % (+/- 5 %) der streubesitzbereinigten Marktkapitalisierung des zugrundeliegenden Marktes ab. Der MSCI Europe Mid Cap Index zielt darauf ab, etwa 15 % (+/5 %) der Wertpapiere der kleinsten Unternehmen im MSCI Europe Index abzudecken.

Jede Aktie des Index wird gemäß ihrer Free-Float-bereinigten Marktkapitalisierung gewichtet.

- Indexprüfung

Die Neugewichtung des Index ist vierteljährlich vorgesehen.

- Indexveröffentlichung

Der Index wird von MSCI („MSCI“) berechnet und veröffentlicht.

Die offiziellen MSCI-Indizes werden auf Basis folgender Daten berechnet:

- die offiziellen Schlusskurse der Börsen, an denen die einzelnen Aktien gehandelt werden;
- die WM Reuters Schlusswechsellkurse (16:00 Uhr GMT).

Der Indexwert des MSCI Europe Mid Cap Index ist bei Bloomberg verfügbar. Der Ticker zum Datum des Prospekts ist: MMDUEURN

Die nachgebildete Wertentwicklung bezieht sich auf den Schlusskurs des MSCI Europe Mid Cap Index.

Die MSCI-Index-Methodik, die Zusammensetzung, die Überprüfungsregeln und weitere Informationen zu den im Index enthaltenen Werten sind auf msci.com verfügbar.

## Managementverfahren

Das Engagement im Index wird durch indirekte Nachbildung erreicht, indem der Teilfonds in derivative Finanzinstrumente investiert, die im Austausch für die Wertentwicklung der vom Teilfonds gehaltenen Wertpapiere die Wertentwicklung des Index bieten.

Der Teilfonds integriert keine Nachhaltigkeitsrisiken und berücksichtigt bei seinem Anlageprozess keine wesentlichen negativen Auswirkungen von Anlagen auf Nachhaltigkeitsfaktoren, da sein Ziel darin besteht, die Performance einer Benchmark, die solche Risiken in ihrer Methodik nicht berücksichtigt, so genau wie möglich nachzubilden.

Der Teilfonds bezieht die Berücksichtigung ökologisch nachhaltiger Wirtschaftstätigkeiten (wie in der Taxonomie-Verordnung vorgeschrieben) nicht in seinen Verwaltungsprozess ein. Für die Zwecke der Taxonomie-Verordnung ist daher zu beachten, dass die dem Teilfonds zugrunde liegenden Anlagen die EU-Kriterien für ökologisch nachhaltige Wirtschaftstätigkeiten nicht berücksichtigen.

**Deutsches Investmentsteuergesetz:** Mindestens 90 % des Nettoinventarwerts des Teilfonds werden stets in Aktien investiert, die an einer Börse notiert sind oder an einem geregelten Markt gehandelt werden. Aus Gründen der Klarheit wird darauf hingewiesen, dass Anlagen in Immobilieninvestmentgesellschaften (gemäß der Definition dieses Begriffs durch das deutsche Finanzministerium) sowie in OGAW oder OGA in diesem Prozentsatz nicht enthalten sind.

### Tracking Error

Der Tracking Error misst die Volatilität der Differenz zwischen der Rendite des Teilfonds und der Rendite des Index. Es wird erwartet, dass der Teilfonds bei normalen Marktbedingungen die Wertentwicklung des Index mit einem Tracking Error von höchstens 1 % abbildet. Die zur Berechnung des Tracking Errors des Teilfonds verwendete Rendite wird vor Anwendung eines Swing-Pricing-Mechanismus ermittelt.

### Techniken und Instrumente auf Wertpapiere und Derivate

Derivate sind fester Bestandteil der Anlagestrategien des Teilfonds. Der Teilfonds tauscht die Wertentwicklung der von ihm gehaltenen Vermögenswerte durch einen Derivatkontrakt oder einen Total Return Swap gegen die Wertentwicklung des Index. Weitere Informationen entnehmen Sie bitte den Abschnitten „Techniken und Instrumente für Wertpapierfinanzierungsgeschäfte“ und „Nachbildungsmethoden für Index- und UCITS ETF-Teilfonds“ in diesem Prospekt.

Die maximalen und die erwarteten Anteile am Vermögen des Teilfonds, die Gegenstand von Wertpapierfinanzierungsgeschäften (SFT) und Total Return Swaps (TRS) sein können, sind in der Tabelle „NUTZUNG VON WERTPAPIERFINANZIERUNGSGESCHÄFTEN UND TOTAL RETURN SWAPS“ angegeben.

**Basiswährung des Teilfonds:** Euro

### Anlageverwalter

Amundi Asset Management

## Haupttrisiken

Weitere Informationen unter „Risikobeschreibungen“.

### RISIKEN BEI NORMALEN MARKTBEDINGUNGEN

Der Fonds weist aufgrund seines Engagements in den Aktienmärkten eine hohe Volatilität auf.

Währung	Management
Derivate	Markt
Aktien	Aktien von klein- und mittelkapitalisierten Unternehmen
Indexnachbildung	Stil
Indirekte Nachbildung	Nachhaltigkeit
Investmentfonds	

### RISIKEN BEI UNGEWÖHNLICHEN MARKTBEDINGUNGEN

Kontrahent	Liquidität
Betrieblich	Standardpraktiken
<b>Risikomanagementverfahren</b>	Verpflichtung

## Planung Ihrer Anlage

Geeignet für Anleger, die die Risiken des Teilfonds verstehen und eine Anlage für mindestens 5 Jahre planen.

Der Teilfonds kann für Anleger attraktiv sein, die:

- an einem langfristigen Wachstum ihrer Anlage interessiert sind
- die Nachbildung der Wertentwicklung des Index anstreben und gleichzeitig die damit verbundenen Risiken und Volatilitäten akzeptieren

**Geschäftstag** Jeder Tag, an dem die Euronext Paris uneingeschränkt geöffnet ist.

**Handelstag** Die Bearbeitung von Anträgen, die bis 17:00 Uhr MEZ an einem Geschäftstag eingehen und angenommen werden, erfolgt normalerweise zum Nettoinventarwert des ersten Geschäftstages (einschließlich des Geschäftstages, an dem die betreffenden Anträge eingehen). Die Abrechnung der Transaktionen erfolgt innerhalb von zwei Geschäftstagen nach dem entsprechenden Handelstag.

Darüber hinaus können technische Nettoinventarwerte („T-NIW“) für jeden Kalendertag (ausgenommen Samstage und Sonntage), der weder ein Geschäftstag noch ein Handelstag ist, berechnet und veröffentlicht werden. Diese T-NIW sind lediglich Richtwerte und bilden nicht die Grundlage für den Kauf, den Umtausch, die Rücknahme und/oder die Übertragung von Anteilen.

**Tag der NIW-Veröffentlichung:** **Handelstag +1**

**Umtausch in/aus dem Teilfonds** Zulässig

## HAUPT-ANTEILSKLASSEN UND GEBÜHREN

Anteilkategorie	Währung	Mindestzeichnung*	Gebühren für Anteilstransaktionen		Jährliche Gebühren	
			Kauf (max.)	Umtausch (max.)	Management (max.)	Verwaltung (max.)
UCITS ETF - EUR	EUR	USD 1.000.000	3,00 %	1,00 %	0,13 %	0,10 %

Siehe Abschnitt „Erläuterungen zu den Kosten für die Teilfonds“ im Prospekt. Möglicherweise sind weitere Anteilklassen erhältlich. Eine aktuelle Liste der verfügbaren Klassen finden Sie auf [amundi.lu/amundi-index-solutions](http://amundi.lu/amundi-index-solutions).

\* Diese Mindestbeträge werden in USD oder dem entsprechenden Betrag in der Währung der jeweiligen Anteilkategorie angewendet.

## Haftungsausschluss des Indexanbieters

AMUNDI MSCI EUROPE LOW SIZE FACTOR (DER „TEILFONDS“) WIRD VON MSCI INC. NICHT GESPONSERT, UNTERSTÜTZT, VERKAUFT ODER GEFÖRDERT. („MSCI“) ODER IHREN TOCHTERGESELLSCHAFTEN, IHREN INFORMATIONSANBIETERN ODER SONSTIGEN DRITTEN, DIE AN DER ERARBEITUNG, BERECHNUNG ODER ERSTELLUNG EINES MSCI-INDEX BETEILIGT SIND ODER DAMIT IN VERBINDUNG STEHEN (ZUSAMMEN DIE „MSCI-PARTEIEN“), WEDER GESPONSERT NOCH UNTERSTÜTZT, VERKAUFT ODER GEFÖRDERT. DIE MSCI-INDIZES STEHEN IM ALLEINIGEN EIGENTUM DER MSCI UND SIND DIENSTLEISTUNGSMARKEN VON MSCI ODER DEREN TOCHTERGESELLSCHAFTEN. DIE MSCI-INDIZES WURDEN FÜR DEN GEBRAUCH ZU BESTIMMTEN ZWECKEN DURCH AMUNDI LIZENZIERT. KEINE DER MSCI-PARTEIEN MACHT AUSDRÜCKLICHE ODER STILLSCHWEIGENDE ZUSAGEN ODER GIBT EBENSOLCHE GARANTIEEN GEGENÜBER DEM EMITTENTEN ODER DEN INHABERN DIESES TEILFONDS ODER ANDEREN PERSONEN ODER RECHTSSUBJEKTEN HINSICHTLICH DER RATSAMKEIT EINER ANLAGE IN DEN TEILFONDS IM ALLGEMEINEN BZW. IN DIESEN TEILFONDS IM BESONDEREN ODER DER FÄHIGKEIT EINES MSCI-INDEX ZUR NACHBILDUNG DER WERTENTWICKLUNG DES ZUGEHÖRIGEN AKTIENMARKTS. MSCI ODER IHRE TOCHTERGESELLSCHAFTEN SIND DIE LIZENZGEBER BESTIMMTER MARKEN, DIENSTLEISTUNGSMARKEN UND MARKENNAMEN SOWIE DER MSCI-INDIZES, WELCHE VON MSCI OHNE BERÜCKSICHTIGUNG VON AMUNDI ODER DIESES TEILFONDS BZW. DER INHABER DIESES TEILFONDS ODER EINER ANDEREN PERSON BZW. EINES ANDEREN RECHTSSUBJEKTS ERMITTELT, ZUSAMMENGESTELLT UND BERECHNET WERDEN.

KEINE DER MSCI-PARTEIEN IST IN IRGENDWEISE VERPFLICHTET, DIE ANFORDERUNGEN VON AMUNDI, DER ANTEILINHABER DIESES TEILFONDS ODER EINER ANDEREN PERSON BZW. EINES ANDEREN RECHTSSUBJEKTS BEI DER ERMITTLUNG, ZUSAMMENSTELLUNG ODER BERECHNUNG DER MSCI-INDIZES IN BETRACHT ZU ZIEHEN. DIE MSCI-PARTEIEN SIND WEDER VERANTWORTLICH FÜR DIE FESTLEGUNG DES EMISSIONSZEITPUNKTS, DER KURSE ODER DER ANZAHL DER ZU BEGEBENDEN ANTEILE DIESES TEILFONDS ODER FÜR DIE BESTIMMUNG ODER BERECHNUNG DER GLEICHUNG, AUF DEREN BASIS DER TEILFONDS ZURÜCKGENOMMEN WIRD BZW. DES GEGENWERTS, GEGEN DEN DIESER TEILFONDS ZURÜCKGENOMMEN WIRD, NOCH HABEN DIE MSCI-PARTEIEN DARAN MITGEWIRKT. DES WEITEREN BESTEHT FÜR DIE MSCI-PARTEIEN KEINE VERPFLICHTUNG ODER HAFTUNG GEGENÜBER DEM EMITTENTEN ODER DEN INHABERN DIESES TEILFONDS ODER EINER ANDEREN PERSON BZW. EINES ANDEREN RECHTSSUBJEKTS IN VERBINDUNG MIT DER VERWALTUNG, DER VERMARKTUNG ODER DEM ANGEBOOT DIESES TEILFONDS.

FÜR DIE EINBEZIEHUNG IN DIE MSCI-INDIZES UND DEREN BERECHNUNG BENUTZT MSCI ZWAR INFORMATIONEN, DIE NACH ANSICHT VON MSCI AUS ZUVERLÄSSIGEN QUELLEN STAMMEN, DOCH GARANTIERT KEINE DER MSCI-PARTEIEN DIE ECHTHEIT, RICHTIGKEIT BZW. VOLLSTÄNDIGKEIT DER MSCI-INDIZES ODER DER IN IHNEN ENTHALTENEN DATEN, UND SIE ÜBERNEHMEN KEINE DIESBEZÜGLICHE GEWÄHRLEISTUNG. KEINE DER MSCI-PARTEIEN GIBT IRGENDWEISE AUSDRÜCKLICHE ODER STILLSCHWEIGENDE GARANTIE HINSICHTLICH DER ERGEBNISSE, DIE VOM EMITTENTEN DES TEILFONDS, DEN INHABERN DES TEILFONDS ODER EINER ANDEREN PERSON BZW. EINEM ANDEREN RECHTSSUBJEKT AUS DER VERWENDUNG EINES MSCI-INDEX ODER DARIN ENTHALTENER DATEN ZU ERZIELEN SIND. DIE MSCI-PARTEIEN ÜBERNEHMEN KEINE HAFTUNG FÜR ODER IN BEZUG AUF FEHLER, AUSLASSUNGEN ODER UNTERBRECHUNGEN DER MSCI-INDIZES ODER DER IN IHNEN ENTHALTENEN DATEN. DARÜBER HINAUS GIBT KEINE DER MSCI-PARTEIEN AUSDRÜCKLICHE ODER STILLSCHWEIGENDE GEWÄHRLEISTUNGEN IRGENDWEISE ART, UND DIE MSCI-PARTEIEN LEHNEN HIERMIT AUSDRÜCKLICH JEGLICHE GEWÄHRLEISTUNG DER MARKTGÄNGIGKEIT UND DER EIGNUNG FÜR EINEN BESTIMMTEN ZWECK IM HINBLICK AUF MSCI-INDIZES ODER DARIN ENTHALTENE DATEN AB. INSBESONDERE SIND DIE MSCI-PARTEIEN NICHT EINMAL DANN IN IRGENDWEISE FÜR DIREKTE, INDIREKTE, BESONDERE UND SONSTIGE SCHÄDEN (EINSCHLIESSLICH ENTGANGENER GEWINNE) SOWIE SCHÄDEN DURCH SCHADENSERSATZ MIT STRAFCHARAKTER HAFTBAR, WENN SIE ÜBER DIE MÖGLICHKEIT SOLCHER SCHÄDEN IN KENNNTNIS GESETZT WURDEN.



# AMUNDI MSCI EUROPE MINIMUM VOLATILITY FACTOR

## Anlageziel und Anlagepolitik

### Ziel

Nachbildung der Wertentwicklung des MSCI Europe Minimum Volatility Index (der „Index“) und Minimierung des Tracking Errors zwischen dem Nettoinventarwert des Teilfonds und der Wertentwicklung des Index.

### Beschreibung des Index

- Allgemeine Beschreibung des Index

Der MSCI Europe Minimum Volatility Index ist ein Aktienindex, der ein Aktienportfolio des MSCI Europe-Index repräsentiert, das ausgewählt wurde, um eine möglichst geringe absolute Volatilität des Portfolios zu erzielen, wobei die vordefinierten Risikoverteilungsanforderungen (z. B. Mindest- und Höchstgewichtungen von Wertpapieren, Sektoren und/oder Ländern im Vergleich zum MSCI Europe Index) berücksichtigt werden. Die Portfoliovolatilität ist ein Maßstab für das Risiko, der in der Quantifizierung des Ausmaßes der Schwankungen des Portfoliowertes sowohl nach oben als auch nach unten über einen bestimmten Zeitraum besteht. Dementsprechend wird die Anlage in dieses Portfolio als umso riskanter angesehen und die Gewinnerwartung bzw. das Verlustrisiko ist umso wesentlicher, je höher die Volatilität ist. Eine geringe Volatilität ist jedoch nicht gleichbedeutend mit einer risikofreien Anlage.

Der Index ist ein Netto-Gesamtertragsindex: die von den Indexbestandteilen gezahlten Dividenden nach Abzug der Steuern sind in der Indexrendite enthalten.

- Indexwährung: Euro
- Indexzusammensetzung

Der MSCI Europe Minimum Volatility Index setzt sich aus Aktien im MSCI Europe Index zusammen. Diese Aktien werden auf der Grundlage einer systematischen quantitativen Optimierungstechnik ausgewählt, die in den beiden nachfolgend beschriebenen Schritten durchgeführt wird.

Gemäß der MSCI-Methodik zielt das Anleihenuniversum des MSCI Europe Index auf eine Abdeckung von circa 85 % (+/- 5 %) der streubesitzbereinigten Marktkapitalisierung des zugrundeliegenden Marktes ab.

Der Aufbau des MSCI Europe Minimum Volatility Strategy Index erfolgt in zwei Schritten:

1. Festlegung einer Reihe von Risikostreuungsanforderungen, beispielsweise die Mindest- und Höchstgewichtungen für die einzelnen Wertpapiere, Sektoren und Länder, um eine dem MSCI Europe Index entsprechende Portfoliostruktur zu erreichen;

2. Auswahl und Gewichtung der Werte im Portfolio mithilfe der systematischen quantitativen Optimierungsmatrix (Verwendung des Barra-Optimizer-Modells), die folgende Faktoren berücksichtigt:

- die absolute historische Volatilität der Aktien
- die Risikostreuungsanforderungen, und
- eine Matrix mit den Korrelationen der Bestandteile des MSCI Europe Index

- Indexprüfung

Die Neugewichtung des Index ist halbjährlich vorgesehen.

- Indexveröffentlichung

Der Index wird von MSCI („MSCI“) berechnet und veröffentlicht.

Die offiziellen MSCI-Indizes werden auf Basis folgender Daten berechnet:

- die offiziellen Schlusskurse der Börsen, an denen die einzelnen Aktien gehandelt werden;
- die WM Reuters Schlusswechselkurse (16:00 Uhr GMT).

Der Indexwert des MSCI Europe Minimum Volatility Index ist bei Bloomberg verfügbar. Der Ticker zum Datum des Prospekts ist: MAEUVOE

Die nachgebildete Wertentwicklung bezieht sich auf den Schlusskurs des MSCI Europe Minimum Volatility Index.

Die MSCI-Index-Methodik, die Zusammensetzung, die Überprüfungsregeln und weitere Informationen zu den im Index enthaltenen Werten sind auf [msci.com](http://msci.com) verfügbar.

## Managementverfahren

Das Engagement im Index wird durch indirekte Nachbildung erreicht, indem der Teilfonds in derivative Finanzinstrumente investiert, die im Austausch für die Wertentwicklung der vom Teilfonds gehaltenen Wertpapiere die Wertentwicklung des Index bieten.

Der Teilfonds integriert keine Nachhaltigkeitsrisiken und berücksichtigt bei seinem Anlageprozess keine wesentlichen negativen Auswirkungen von Anlagen auf Nachhaltigkeitsfaktoren, da sein Ziel darin besteht, die Performance einer Benchmark, die solche Risiken in ihrer Methodik nicht berücksichtigt, so genau wie möglich nachzubilden.

Der Teilfonds bezieht die Berücksichtigung ökologisch nachhaltiger Wirtschaftstätigkeiten (wie in der Taxonomie-Verordnung vorgeschrieben) nicht in seinen Verwaltungsprozess ein. Für die Zwecke der Taxonomie-Verordnung ist daher zu beachten, dass die dem Teilfonds zugrunde liegenden Anlagen die EU-Kriterien für ökologisch nachhaltige Wirtschaftstätigkeiten nicht berücksichtigen.

**Deutsches Investmentsteuergesetz:** Mindestens 90 % des Nettoinventarwerts des Teilfonds werden stets in Aktien investiert, die an einer Börse notiert sind oder an einem geregelten Markt gehandelt werden. Aus Gründen der Klarheit wird darauf hingewiesen, dass Anlagen in Immobilieninvestmentgesellschaften (gemäß der Definition dieses Begriffs durch das deutsche Finanzministerium) sowie in OGAW oder OGA in diesem Prozentsatz nicht enthalten sind.

### Tracking Error

Der Tracking Error misst die Volatilität der Differenz zwischen der Rendite des Teilfonds und der Rendite des Index. Es wird erwartet, dass der Teilfonds bei normalen Marktbedingungen die Wertentwicklung des Index mit einem Tracking Error von höchstens 1 % abbildet. Die zur Berechnung des Tracking Errors des Teilfonds verwendete Rendite wird vor Anwendung eines Swing-Pricing-Mechanismus ermittelt.

### Techniken und Instrumente auf Wertpapiere und Derivate

Derivate sind fester Bestandteil der Anlagestrategien des Teilfonds. Der Teilfonds tauscht die Wertentwicklung der von ihm gehaltenen Vermögenswerte durch einen Derivatkontrakt oder einen Total Return Swap gegen die Wertentwicklung des Index. Weitere Informationen entnehmen Sie bitte den Abschnitten „Techniken und Instrumente für Wertpapierfinanzierungsgeschäfte“ und „Nachbildungsmethoden für Index- und UCITS ETF-Teilfonds“ in diesem Prospekt.

Die maximalen und die erwarteten Anteile am Vermögen des Teilfonds, die Gegenstand von Wertpapierfinanzierungsgeschäften (SFT) und Total Return Swaps (TRS) sein können, sind in der Tabelle „NUTZUNG VON WERTPAPIERFINANZIERUNGSGESCHÄFTEN UND TOTAL RETURN SWAPS“ angegeben.

**Basiswährung des Teilfonds:** Euro

### Anlageverwalter

Amundi Asset Management

## Hauptrisiken

Weitere Informationen unter „Risikobeschreibungen“.

### RISIKEN BEI NORMALEN MARKTBEDINGUNGEN

Währung	Investmentfonds
Derivate	Management
Aktien	Markt
Indexnachbildung	Stil
Indirekte Nachbildung	Nachhaltigkeit

### RISIKEN BEI UNGEWÖHNLICHEN MARKTBEDINGUNGEN

Kontrahent	Liquidität
Betrieblich	Standardpraktiken

**Risikomanagementverfahren**      Verpflichtung

## Planung Ihrer Anlage

Geeignet für Anleger, die die Risiken des Teilfonds verstehen und eine Anlage für mindestens 5 Jahre planen.

Der Teilfonds kann für Anleger attraktiv sein, die:

- an einem langfristigen Wachstum ihrer Anlage interessiert sind
- die Nachbildung der Wertentwicklung des Index anstreben und gleichzeitig die damit verbundenen Risiken und Volatilitäten akzeptieren

**Geschäftstag** Jeder Tag, an dem die Euronext Paris uneingeschränkt geöffnet ist.

**Handelstag** Die Bearbeitung von Anträgen, die bis 17:00 Uhr MEZ an einem Geschäftstag eingehen und angenommen werden, erfolgt normalerweise zum Nettoinventarwert des ersten Geschäftstages (einschließlich des Geschäftstages, an dem die betreffenden Anträge eingehen). Die Abrechnung der Transaktionen erfolgt innerhalb von zwei Geschäftstagen nach dem entsprechenden Handelstag.

Darüber hinaus können technische Nettoinventarwerte („T-NIW“) für jeden Kalendertag (ausgenommen Samstage und Sonntage), der weder ein Geschäftstag noch ein Handelstag ist, berechnet und veröffentlicht werden. Diese T-NIW sind lediglich Richtwerte und bilden nicht die Grundlage für den Kauf, den Umtausch, die Rücknahme und/oder die Übertragung von Anteilen.

**Tag der NIW-Veröffentlichung:** Handelstag +1

**Umtausch in/aus dem Teilfonds** Zulässig

## HAUPT-ANTEILSKLASSEN UND GEBÜHREN

Anteilsklasse	Währung	Mindesterzeichnung*	Gebühren für Anteilstransaktionen		Jährliche Gebühren	
			Kauf (max.)	Umtausch (max.)	Management (max.)	Verwaltung (max.)
UCITS ETF - EUR	EUR	USD 1.000.000	3,00 %	1,00 %	0,13 %	0,10 %

Siehe Abschnitt „Erläuterungen zu den Kosten für die Teilfonds“ im Prospekt. Möglicherweise sind weitere Anteilsklassen erhältlich. Eine aktuelle Liste der verfügbaren Klassen finden Sie auf [amundi.lu/amundi-index-solutions](http://amundi.lu/amundi-index-solutions).

\* Diese Mindestbeträge werden in USD oder dem entsprechenden Betrag in der Währung der jeweiligen Anteilsklasse angewendet.

## Haftungsausschluss des Indexanbieters

AMUNDI MSCI EUROPE MINIMUM VOLATILITY FACTOR (DER „TEILFONDS“) WIRD VON MSCI INC. NICHT GESPONSERT, UNTERSTÜTZT, VERKAUFT ODER GEFÖRDERT. („MSCI“) ODER IHREN TOCHTERGESELLSCHAFTEN, IHREN INFORMATIONSANBIETERN ODER SONSTIGEN DRITTEN, DIE AN DER ERARBEITUNG, BERECHNUNG ODER ERSTELLUNG EINES MSCI-INDEX BETEILIGT SIND ODER DAMIT IN VERBINDUNG STEHEN (ZUSAMMEN DIE „MSCI-PARTEIEN“), WEDER GESPONSERT NOCH UNTERSTÜTZT, VERKAUFT ODER GEFÖRDERT. DIE MSCI-INDIZES STEHEN IM ALLEINIGEN EIGENTUM DER MSCI UND SIND DIENSTLEISTUNGSMARKEN VON MSCI ODER DEREN TOCHTERGESELLSCHAFTEN. DIE MSCI-INDIZES WURDEN FÜR DEN GEBRAUCH ZU BESTIMMTEN ZWECKEN DURCH AMUNDI LIZENZIERT. KEINE DER MSCI-PARTEIEN MACHT AUSDRÜCKLICHE ODER STILLSCHWEIGENDE ZUSAGEN ODER GIBT EBENSOLCHE GARANTIEEN GEGENÜBER DEM EMITTENTEN ODER DEN INHABERN DIESES TEILFONDS ODER ANDEREN PERSONEN ODER RECHTSSUBJEKTEN HINSICHTLICH DER RATSAMKEIT EINER ANLAGE IN DEN TEILFONDS IM ALLGEMEINEN BZW. IN DIESEN TEILFONDS IM BESONDEREN ODER DER FÄHIGKEIT EINES MSCI-INDEX ZUR NACHBILDUNG DER WERTENTWICKLUNG DES ZUGEHÖRIGEN AKTIENMARKTS. MSCI ODER IHRE TOCHTERGESELLSCHAFTEN SIND DIE LIZENZGEBER BESTIMMTER MARKEN, DIENSTLEISTUNGSMARKEN UND MARKENNAMEN SOWIE DER MSCI-INDIZES, WELCHE VON MSCI OHNE BERÜCKSICHTIGUNG VON AMUNDI ODER DIESES TEILFONDS BZW. DER INHABER DIESES TEILFONDS ODER EINER ANDEREN PERSON BZW. EINES ANDEREN RECHTSSUBJEKTS ERMITTELT, ZUSAMMENGESTELLT UND BERECHNET WERDEN.

KEINE DER MSCI-PARTEIEN IST IN IRGENDWEISE VERPFLICHTET, DIE ANFORDERUNGEN VON AMUNDI, DER ANTEILINHABER DIESES TEILFONDS ODER EINER ANDEREN PERSON BZW. EINES ANDEREN RECHTSSUBJEKTS BEI DER ERMITTLUNG, ZUSAMMENSTELLUNG ODER BERECHNUNG DER MSCI-INDIZES IN BETRACHT ZU ZIEHEN. DIE MSCI-PARTEIEN SIND WEDER VERANTWORTLICH FÜR DIE FESTLEGUNG DES EMISSIONSZEITPUNKTS, DER KURSE ODER DER ANZAHL DER ZU BEGEBENDEN ANTEILE DIESES TEILFONDS ODER FÜR DIE BESTIMMUNG ODER BERECHNUNG DER GLEICHUNG, AUF DEREN BASIS DER TEILFONDS ZURÜCKGENOMMEN WIRD BZW. DES GEGENWERTS, GEGEN DEN DIESER TEILFONDS ZURÜCKGENOMMEN WIRD, NOCH HABEN DIE MSCI-PARTEIEN DARAN MITGEWIRKT. DES WEITEREN BESTEHT FÜR DIE MSCI-PARTEIEN KEINE VERPFLICHTUNG ODER HAFTUNG GEGENÜBER DEM EMITTENTEN ODER DEN INHABERN DIESES TEILFONDS ODER EINER ANDEREN PERSON BZW. EINES ANDEREN RECHTSSUBJEKTS IN VERBINDUNG MIT DER VERWALTUNG, DER VERMARKTUNG ODER DEM ANGEBOT DIESES TEILFONDS.

FÜR DIE EINBEZIEHUNG IN DIE MSCI-INDIZES UND DEREN BERECHNUNG BENUTZT MSCI ZWAR INFORMATIONEN, DIE NACH ANSICHT VON MSCI AUS ZUVERLÄSSIGEN QUELLEN STAMMEN, DOCH GARANTIERT KEINE DER MSCI-PARTEIEN DIE ECHTHEIT, RICHTIGKEIT BZW. VOLLSTÄNDIGKEIT DER MSCI-INDIZES ODER DER IN IHNEN ENTHALTENEN DATEN, UND SIE ÜBERNEHMEN KEINE DIESBEZÜGLICHE GEWÄHRLEISTUNG. KEINE DER MSCI-PARTEIEN GIBT IRGENDWEISE AUSDRÜCKLICHE ODER STILLSCHWEIGENDE GARANTIE HINSICHTLICH DER ERGEBNISSE, DIE VOM EMITTENTEN DES TEILFONDS, DEN INHABERN DES TEILFONDS ODER EINER ANDEREN PERSON BZW. EINEM ANDEREN RECHTSSUBJEKT AUS DER VERWENDUNG EINES MSCI-INDEX ODER DARIN ENTHALTENER DATEN ZU ERZIELEN SIND. DIE MSCI-PARTEIEN ÜBERNEHMEN KEINE HAFTUNG FÜR ODER IN BEZUG AUF FEHLER, AUSLASSUNGEN ODER UNTERBRECHUNGEN DER MSCI-INDIZES ODER DER IN IHNEN ENTHALTENEN DATEN. DARÜBER HINAUS GIBT KEINE DER MSCI-PARTEIEN AUSDRÜCKLICHE ODER STILLSCHWEIGENDE GEWÄHRLEISTUNGEN IRGENDWEISE ART, UND DIE MSCI-PARTEIEN LEHNEN HIERMIT AUSDRÜCKLICH JEDLICHE GEWÄHRLEISTUNG DER MARKTGÄNGIGKEIT UND DER EIGNUNG FÜR EINEN BESTIMMTEN ZWECK IM HINBLICK AUF MSCI-INDIZES ODER DARIN ENTHALTENE DATEN AB. INSBESONDERE SIND DIE MSCI-PARTEIEN NICHT EINMAL DANN IN IRGENDWEISE FÜR DIREKTE, INDIREKTE, BESONDERE UND SONSTIGE SCHÄDEN (EINSCHLIESSLICH ENTGANGENER GEWINNE) SOWIE SCHÄDEN DURCH SCHADENSERSATZ MIT STRAFCHARAKTER HAFTBAR, WENN SIE ÜBER DIE MÖGLICHKEIT SOLCHER SCHÄDEN IN KENNTNIS GESETZT WURDEN.

# AMUNDI MSCI EUROPE MOMENTUM FACTOR

## Anlageziel und Anlagepolitik

### Ziel

Nachbildung der Wertentwicklung des MSCI Europe Momentum Index (der „Index“) und Minimierung des Tracking Errors zwischen dem Nettoinventarwert des Teilfonds und der Wertentwicklung des Index.

### Beschreibung des Index

- Allgemeine Beschreibung des Index

Der MSCI Europe Momentum Index ist ein Aktienindex, der Wertpapiere europäischer Industrieländer (gemäß der Definition in der Indexmethodik) repräsentiert, die 6 und 12 Monate nach dem letzten Neugewichtungstag des Index die beste Performance aufwiesen.

Der Index ist ein Netto-Gesamtertragsindex: die von den Indexbestandteilen gezahlten Dividenden nach Abzug der Steuern sind in der Indexrendite enthalten.

- Indexwährung: Euro
- Indexzusammensetzung

Der MSCI Europe Momentum Index ist eine Unterkategorie des MSCI Europe Index.

Gemäß der MSCI-Methodik zielt das Anleihenuniversum des MSCI Europe Index auf eine Abdeckung von circa 85 % (+/- 5 %) der streubesitzbereinigten Marktkapitalisierung des zugrundeliegenden Marktes ab.

Die im MSCI Europe Momentum Index enthaltenen Aktien werden auf der Grundlage einer Strategie ausgewählt, die darin besteht, die Wertpapiere zu halten, die in den sechs und zwölf Monaten vor dem letzten Neugewichtungstermin des Index die beste Performance erzielt haben, wobei davon ausgegangen wird, dass der Kursanstieg dieser Wertpapiere in der Regel kurzfristig, d. h. über sechs bis zwölf Monate, anhält. Eine potenzielle Outperformance des MSCI Europe Momentum Index im Vergleich zum MSCI Europe Index wird jedoch nicht garantiert.

Jedes Wertpapier erhält einen Momentum-Score und wird anschließend in den Momentum-Index aufgenommen. Jede Aktie des Index wird nach der um streubesitzbereinigten Marktkapitalisierung und ihrem Momentum-Score gewichtet.

Kein Wertpapier darf an einem Neugewichtungstag eine Gewichtung von mehr als 5 % aufweisen.

- Indexprüfung

Die Neugewichtung des Index ist halbjährlich vorgesehen.

- Indexveröffentlichung

Der Index wird von MSCI („MSCI“) berechnet und veröffentlicht.

Die offiziellen MSCI-Indizes werden auf Basis folgender Daten berechnet:

- die offiziellen Schlusskurse der Börsen, an denen die einzelnen Aktien gehandelt werden;
- die WM Reuters Schlusswechselkurse (16:00 Uhr GMT).

Der Indexwert des MSCI Europe Momentum Index ist bei Bloomberg verfügbar. Der Ticker zum Datum des Prospekts ist: MAEUMMT

Die nachgebildete Wertentwicklung bezieht sich auf den Schlusskurs des MSCI Europe Momentum Index.

Die MSCI-Index-Methodik, die Zusammensetzung, die Überprüfungsregeln und weitere Informationen zu den im Index enthaltenen Werten sind auf [msci.com](http://msci.com) verfügbar.

## Managementverfahren

Das Engagement im Index wird durch indirekte Nachbildung erreicht, indem der Teilfonds in derivative Finanzinstrumente investiert, die im Austausch für die Wertentwicklung der vom Teilfonds gehaltenen Wertpapiere die Wertentwicklung des Index bieten.

Der Teilfonds integriert keine Nachhaltigkeitsrisiken und berücksichtigt bei seinem Anlageprozess keine wesentlichen negativen Auswirkungen von Anlagen auf Nachhaltigkeitsfaktoren, da sein Ziel darin besteht, die Performance einer Benchmark, die solche Risiken in ihrer Methodik nicht berücksichtigt, so genau wie möglich nachzubilden.

Der Teilfonds bezieht die Berücksichtigung ökologisch nachhaltiger Wirtschaftstätigkeiten (wie in der Taxonomie-Verordnung vorgeschrieben) nicht in seinen Verwaltungsprozess ein. Für die Zwecke der Taxonomie-Verordnung ist daher zu beachten, dass die dem Teilfonds zugrunde liegenden Anlagen die EU-Kriterien für ökologisch nachhaltige Wirtschaftstätigkeiten nicht berücksichtigen.

**Deutsches Investmentsteuergesetz:** Mindestens 90 % des Nettoinventarwerts des Teilfonds werden stets in Aktien investiert, die an einer Börse notiert sind oder an einem geregelten Markt gehandelt werden. Aus Gründen der Klarheit wird darauf hingewiesen, dass Anlagen in Immobilieninvestmentgesellschaften (gemäß der Definition dieses Begriffs durch das deutsche Finanzministerium) sowie in OGAW oder OGA in diesem Prozentsatz nicht enthalten sind.

### Tracking Error

Der Tracking Error misst die Volatilität der Differenz zwischen der Rendite des Teilfonds und der Rendite des Index. Es wird erwartet, dass der Teilfonds bei normalen Marktbedingungen die Wertentwicklung des Index mit einem Tracking Error von höchstens 1 % abbildet. Die zur Berechnung des Tracking Errors des Teilfonds verwendete Rendite wird vor Anwendung eines Swing-Pricing-Mechanismus ermittelt.

### Techniken und Instrumente auf Wertpapiere und Derivate

Derivate sind fester Bestandteil der Anlagestrategien des Teilfonds. Der Teilfonds tauscht die Wertentwicklung der von ihm gehaltenen Vermögenswerte durch einen Derivatkontrakt oder einen Total Return Swap gegen die Wertentwicklung des Index. Weitere Informationen entnehmen Sie bitte den Abschnitten „Techniken und Instrumente für Wertpapierfinanzierungsgeschäfte“ und „Nachbildungsmethoden für Index- und UCITS ETF-Teilfonds“ in diesem Prospekt.

Die maximalen und die erwarteten Anteile am Vermögen des Teilfonds, die Gegenstand von Wertpapierfinanzierungsgeschäften (SFT) und Total Return Swaps (TRS) sein können, sind in der Tabelle „NUTZUNG VON WERTPAPIERFINANZIERUNGSGESCHÄFTEN UND TOTAL RETURN SWAPS“ angegeben.

**Basiswährung des Teilfonds:** Euro

### Anlageverwalter

Amundi Asset Management

## Hauptrisiken

Weitere Informationen unter „Risikobeschreibungen“.

### RISIKEN BEI NORMALEN MARKTBEDINGUNGEN

Der Fonds weist aufgrund seines Engagements in den Aktienmärkten eine hohe Volatilität auf.

Währung	Investmentfonds
Derivate	Management
Aktien	Markt
Indexnachbildung	Stil
Indirekte Nachbildung	Nachhaltigkeit

### RISIKEN BEI UNGEWÖHNLICHEN MARKTBEDINGUNGEN

Kontrahent	Liquidität
Betrieblich	Standardpraktiken
<b>Risikomanagementverfahren</b>	Verpflichtung

## Planung Ihrer Anlage

Geeignet für Anleger, die die Risiken des Teilfonds verstehen und eine Anlage für mindestens 5 Jahre planen.

Der Teilfonds kann für Anleger attraktiv sein, die:

- an einem langfristigen Wachstum ihrer Anlage interessiert sind
- die Nachbildung der Wertentwicklung des Index anstreben und gleichzeitig die damit verbundenen Risiken und Volatilitäten akzeptieren

**Geschäftstag** Jeder Tag, an dem die Euronext Paris uneingeschränkt geöffnet ist.

**Handelstag** Die Bearbeitung von Anträgen, die bis 17:00 Uhr MEZ an einem Geschäftstag eingehen und angenommen werden, erfolgt normalerweise zum Nettoinventarwert des ersten Geschäftstages (einschließlich des Geschäftstages, an dem die betreffenden Anträge eingehen). Die Abrechnung der Transaktionen erfolgt innerhalb von zwei Geschäftstagen nach dem entsprechenden Handelstag.

Darüber hinaus können technische Nettoinventarwerte („T-NIW“) für jeden Kalendertag (ausgenommen Samstage und Sonntage), der weder ein Geschäftstag noch ein Handelstag ist, berechnet und veröffentlicht werden. Diese T-NIW sind lediglich Richtwerte und bilden nicht die Grundlage für den Kauf, den Umtausch, die Rücknahme und/oder die Übertragung von Anteilen.

**Tag der NIW-Veröffentlichung:** **Handelstag +1**

**Umtausch in/aus dem Teilfonds** Zulässig

## HAUPT-ANTEILSKLASSEN UND GEBÜHREN

Anteilsklasse	Währung	Mindesterzeichnung*	Gebühren für Anteilstransaktionen		Jährliche Gebühren	
			Kauf (max.)	Umtausch (max.)	Management (max.)	Verwaltung (max.)
UCITS ETF - EUR	EUR	USD 1.000.000	3,00 %	1,00 %	0,13 %	0,10 %

Siehe Abschnitt „Erläuterungen zu den Kosten für die Teilfonds“ im Prospekt. Möglicherweise sind weitere Anteilsklassen erhältlich. Eine aktuelle Liste der verfügbaren Klassen finden Sie auf [amundi.lu/amundi-index-solutions](http://amundi.lu/amundi-index-solutions).

\* Diese Mindestbeträge werden in USD oder dem entsprechenden Betrag in der Währung der jeweiligen Anteilsklasse angewendet.

## Haftungsausschluss des Indexanbieters

AMUNDI MSCI EUROPE MOMENTUM FACTOR (DER „TEILFONDS“) WIRD VON MSCI INC. NICHT GESPONSERT, UNTERSTÜTZT, VERKAUFT ODER GEFÖRDERT. („MSCI“) ODER IHREN TOCHTERGESELLSCHAFTEN, IHREN INFORMATIONSANBIETERN ODER SONSTIGEN DRITTEN, DIE AN DER ERARBEITUNG, BERECHNUNG ODER ERSTELLUNG EINES MSCI-INDEX BETEILIGT SIND ODER DAMIT IN VERBINDUNG STEHEN (ZUSAMMEN DIE „MSCI-PARTEIEN“), WEDER GESPONSERT NOCH UNTERSTÜTZT, VERKAUFT ODER GEFÖRDERT. DIE MSCI-INDIZES STEHEN IM ALLEINIGEN EIGENTUM DER MSCI UND SIND DIENSTLEISTUNGSMARKEN VON MSCI ODER DEREN TOCHTERGESELLSCHAFTEN. DIE MSCI-INDIZES WURDEN FÜR DEN GEBRAUCH ZU BESTIMMTEN ZWECKEN DURCH AMUNDI LIZENZIERT. KEINE DER MSCI-PARTEIEN MACHT AUSDRÜCKLICHE ODER STILLSCHWEIGENDE ZUSAGEN ODER GIBT EBENSOLCHE GARANTIEEN GEGENÜBER DEM EMITTENTEN ODER DEN INHABERN DIESES TEILFONDS ODER ANDEREN PERSONEN ODER RECHTSSUBJEKTEN HINSICHTLICH DER RATSAMKEIT EINER ANLAGE IN DEN TEILFONDS IM ALLGEMEINEN BZW. IN DIESEN TEILFONDS IM BESONDEREN ODER DER FÄHIGKEIT EINES MSCI-INDEX ZUR NACHBILDUNG DER WERTENTWICKLUNG DES ZUGEHÖRIGEN AKTIENMARKTS. MSCI ODER IHRE TOCHTERGESELLSCHAFTEN SIND DIE LIZENZGEBER BESTIMMTER MARKEN, DIENSTLEISTUNGSMARKEN UND MARKENNAMEN SOWIE DER MSCI-INDIZES, WELCHE VON MSCI OHNE BERÜCKSICHTIGUNG VON AMUNDI ODER DIESES TEILFONDS BZW. DER INHABER DIESES TEILFONDS ODER EINER ANDEREN PERSON BZW. EINES ANDEREN RECHTSSUBJEKTS ERMITTELT, ZUSAMMENGESTELLT UND BERECHNET WERDEN.

KEINE DER MSCI-PARTEIEN IST IN IRGENDWEISE VERPFLICHTET, DIE ANFORDERUNGEN VON AMUNDI, DER ANTEILINHABER DIESES TEILFONDS ODER EINER ANDEREN PERSON BZW. EINES ANDEREN RECHTSSUBJEKTS BEI DER ERMITTLUNG, ZUSAMMENSTELLUNG ODER BERECHNUNG DER MSCI-INDIZES IN BETRACHT ZU ZIEHEN. DIE MSCI-PARTEIEN SIND WEDER VERANTWORTLICH FÜR DIE FESTLEGUNG DES EMISSIONSZEITPUNKTS, DER KURSE ODER DER ANZAHL DER ZU BEGEBENDEN ANTEILE DIESES TEILFONDS ODER FÜR DIE BESTIMMUNG ODER BERECHNUNG DER GLEICHUNG, AUF DEREN BASIS DER TEILFONDS ZURÜCKGENOMMEN WIRD BZW. DES GEGENWERTS, GEGEN DEN DIESER TEILFONDS ZURÜCKGENOMMEN WIRD, NOCH HABEN DIE MSCI-PARTEIEN DARAN MITGEWIRKT. DES WEITEREN BESTEHT FÜR DIE MSCI-PARTEIEN KEINE VERPFLICHTUNG ODER HAFTUNG GEGENÜBER DEM EMITTENTEN ODER DEN INHABERN DIESES TEILFONDS ODER EINER ANDEREN PERSON BZW. EINES ANDEREN RECHTSSUBJEKTS IN VERBINDUNG MIT DER VERWALTUNG, DER VERMARKTUNG ODER DEM ANGEBOOT DIESES TEILFONDS.

FÜR DIE EINBEZIEHUNG IN DIE MSCI-INDIZES UND DEREN BERECHNUNG BENUTZT MSCI ZWAR INFORMATIONEN, DIE NACH ANSICHT VON MSCI AUS ZUVERLÄSSIGEN QUELLEN STAMMEN, DOCH GARANTIERT KEINE DER MSCI-PARTEIEN DIE ECHTHEIT, RICHTIGKEIT BZW. VOLLSTÄNDIGKEIT DER MSCI-INDIZES ODER DER IN IHNEN ENTHALTENEN DATEN, UND SIE ÜBERNEHMEN KEINE DIESBEZÜGLICHE GEWÄHRLEISTUNG. KEINE DER MSCI-PARTEIEN GIBT IRGENDWEISE AUSDRÜCKLICHE ODER STILLSCHWEIGENDE GARANTIE HINSICHTLICH DER ERGEBNISSE, DIE VOM EMITTENTEN DES TEILFONDS, DEN INHABERN DES TEILFONDS ODER EINER ANDEREN PERSON BZW. EINEM ANDEREN RECHTSSUBJEKT AUS DER VERWENDUNG EINES MSCI-INDEX ODER DARIN ENTHALTENER DATEN ZU ERZIELEN SIND. DIE MSCI-PARTEIEN ÜBERNEHMEN KEINE HAFTUNG FÜR ODER IN BEZUG AUF FEHLER, AUSLASSUNGEN ODER UNTERBRECHUNGEN DER MSCI-INDIZES ODER DER IN IHNEN ENTHALTENEN DATEN. DARÜBER HINAUS GIBT KEINE DER MSCI-PARTEIEN AUSDRÜCKLICHE ODER STILLSCHWEIGENDE GEWÄHRLEISTUNGEN IRGENDWEISE ART, UND DIE MSCI-PARTEIEN LEHNEN HIERMIT AUSDRÜCKLICH JEDLICHE GEWÄHRLEISTUNG DER MARKTGÄNGIGKEIT UND DER EIGNUNG FÜR EINEN BESTIMMTEN ZWECK IM HINBLICK AUF MSCI-INDIZES ODER DARIN ENTHALTENE DATEN AB. INSBESONDERE SIND DIE MSCI-PARTEIEN NICHT EINMAL DANN IN IRGENDWEISE FÜR DIREKTE, INDIREKTE, BESONDERE UND SONSTIGE SCHÄDEN (EINSCHLIESSLICH ENTGANGENER GEWINNE) SOWIE SCHÄDEN DURCH SCHADENSERSATZ MIT STRAFCHARAKTER HAFTBAR, WENN SIE ÜBER DIE MÖGLICHKEIT SOLCHER SCHÄDEN IN KENNTNIS GESETZT WURDEN.

## Anlageziel und Anlagepolitik

### Ziel

Nachbildung der Wertentwicklung des MSCI Europe Quality Index (der „Index“) und Minimierung des Tracking Errors zwischen dem Nettoinventarwert des Teilfonds und der Wertentwicklung des Index.

### Beschreibung des Index

- Allgemeine Beschreibung des Index

Der MSCI Europe Quality Index ist ein Aktienindex, der auf den großen Aktienmärkten der europäischen Industrieländer gehandelte Wertpapiere (gemäß der Definition in der Indexmethodik) mit einem Potenzial für langfristiges Qualitätswachstum repräsentiert.

Der Index ist ein Netto-Gesamtertragsindex: die von den Indexbestandteilen gezahlten Dividenden nach Abzug der Steuern sind in der Indexrendite enthalten.

- Indexwährung: Euro
- Indexzusammensetzung

Der MSCI Europe Quality Index ist eine Unterkategorie des MSCI Europe Index.

Gemäß der MSCI-Methodik zielt das Anleihenuniversum des MSCI Europe Index auf eine Abdeckung von circa 85 % (+/- 5 %) der streubesitzbereinigten Marktkapitalisierung des zugrundeliegenden Marktes ab.

Der Index zielt darauf ab, die Wertentwicklung von qualitativ hochwertigen Wachstumsaktien zu erfassen, indem Aktien mit hohen Qualitätsbewertungen anhand von drei grundlegenden Variablen identifiziert werden: Hohe Eigenkapitalrendite (ROE), stabiles Gewinnwachstum im Jahresvergleich und geringe Verschuldung. Eine potenzielle langfristige Outperformance des MSCI Europe Quality Index im Vergleich zum MSCI Europe Index wird jedoch nicht garantiert. Anhand dieser Kriterien wird auch für jedes Wertpapier eine Bewertung berechnet.

Die Wertpapiere werden nach ihrer Marktkapitalisierung und ihrer Bewertung gewichtet.

- Indexprüfung

Die Neugewichtung des Index ist halbjährlich vorgesehen.

- Indexveröffentlichung

Der Index wird von MSCI („MSCI“) berechnet und veröffentlicht.

Die offiziellen MSCI-Indizes werden auf Basis folgender Daten berechnet:

- die offiziellen Schlusskurse der Börsen, an denen die einzelnen Aktien gehandelt werden;
- die WM Reuters Schlusswechselkurse (16:00 Uhr GMT).

Der Indexwert des MSCI Europe Quality Index ist bei Bloomberg verfügbar. Der Ticker zum Datum des Prospekts ist: M7EUQU

Die nachgebildete Wertentwicklung bezieht sich auf den Schlusskurs des MSCI Europe Quality Index.

Die MSCI-Index-Methodik, die Zusammensetzung, die Überprüfungsregeln und weitere Informationen zu den im Index enthaltenen Werten sind auf [msci.com](https://www.msci.com) verfügbar.

## Managementverfahren

Das Engagement im Index wird durch indirekte Nachbildung erreicht, indem der Teilfonds in derivative Finanzinstrumente investiert, die im Austausch für die Wertentwicklung der vom Teilfonds gehaltenen Wertpapiere die Wertentwicklung des Index bieten.

Der Teilfonds integriert keine Nachhaltigkeitsrisiken und berücksichtigt bei seinem Anlageprozess keine wesentlichen negativen Auswirkungen von Anlagen auf Nachhaltigkeitsfaktoren, da sein Ziel darin besteht, die Performance einer Benchmark, die solche Risiken in ihrer Methodik nicht berücksichtigt, so genau wie möglich nachzubilden.

Der Teilfonds bezieht die Berücksichtigung ökologisch nachhaltiger Wirtschaftstätigkeiten (wie in der Taxonomie-Verordnung vorgeschrieben) nicht in seinen Verwaltungsprozess ein. Für die Zwecke der Taxonomie-Verordnung ist daher zu beachten, dass die dem Teilfonds zugrunde liegenden Anlagen die EU-Kriterien für ökologisch nachhaltige Wirtschaftstätigkeiten nicht berücksichtigen.

**Deutsches Investmentsteuergesetz:** Mindestens 90 % des Nettoinventarwerts des Teilfonds werden stets in Aktien investiert, die an einer Börse notiert sind oder an einem geregelten Markt gehandelt werden. Aus Gründen der Klarheit wird darauf hingewiesen, dass Anlagen in Immobilieninvestmentgesellschaften (gemäß der Definition dieses Begriffs durch das deutsche Finanzministerium) sowie in OGAW oder OGA in diesem Prozentsatz nicht enthalten sind.

### Tracking Error

Der Tracking Error misst die Volatilität der Differenz zwischen der Rendite des Teilfonds und der Rendite des Index. Es wird erwartet, dass der Teilfonds bei normalen Marktbedingungen die Wertentwicklung des Index mit einem Tracking Error von höchstens 1 % abbildet. Die zur Berechnung des Tracking Errors des Teilfonds verwendete Rendite wird vor Anwendung eines Swing-Pricing-Mechanismus ermittelt.

### Techniken und Instrumente auf Wertpapiere und Derivate

Derivate sind fester Bestandteil der Anlagestrategien des Teilfonds. Der Teilfonds tauscht die Wertentwicklung der von ihm gehaltenen Vermögenswerte durch einen Derivatkontrakt oder einen Total Return Swap gegen die Wertentwicklung des Index. Weitere Informationen entnehmen Sie bitte den Abschnitten „Techniken und Instrumente für Wertpapierfinanzierungsgeschäfte“ und „Nachbildungsmethoden für Index- und UCITS ETF-Teilfonds“ in diesem Prospekt.

Die maximalen und die erwarteten Anteile am Vermögen des Teilfonds, die Gegenstand von Wertpapierfinanzierungsgeschäften (SFT) und Total Return Swaps (TRS) sein können, sind in der Tabelle „NUTZUNG VON WERTPAPIERFINANZIERUNGSGESCHÄFTEN UND TOTAL RETURN SWAPS“ angegeben.

**Basiswährung des Teilfonds:** Euro

### Anlageverwalter

Amundi Asset Management

## Hauptrisiken

Weitere Informationen unter „Risikobeschreibungen“.

### RISIKEN BEI NORMALEN MARKTBEDINGUNGEN

Der Fonds weist aufgrund seines Engagements in den Aktienmärkten eine hohe Volatilität auf.

Währung	Investmentfonds
Derivate	Management
Aktien	Markt
Indexnachbildung	Stil
Indirekte Nachbildung	Nachhaltigkeit

### RISIKEN BEI UNGEWÖHNLICHEN MARKTBEDINGUNGEN

Kontrahent	Liquidität
Betrieblich	Standardpraktiken
<b>Risikomanagementverfahren</b>	Verpflichtung

## Planung Ihrer Anlage

Geeignet für Anleger, die die Risiken des Teilfonds verstehen und eine Anlage für mindestens 5 Jahre planen.

Der Teilfonds kann für Anleger attraktiv sein, die:

- an einem langfristigen Wachstum ihrer Anlage interessiert sind
- die Nachbildung der Wertentwicklung des Index anstreben und gleichzeitig die damit verbundenen Risiken und Volatilitäten akzeptieren

**Geschäftstag** Jeder Tag, an dem die Euronext Paris uneingeschränkt geöffnet ist.

**Handelstag** Die Bearbeitung von Anträgen, die bis 17:00 Uhr MEZ an einem Geschäftstag eingehen und angenommen werden, erfolgt normalerweise zum Nettoinventarwert des ersten Geschäftstages (einschließlich des Geschäftstages, an dem die betreffenden Anträge eingehen). Die Abrechnung der Transaktionen erfolgt innerhalb von zwei Geschäftstagen nach dem entsprechenden Handelstag.

Darüber hinaus können technische Nettoinventarwerte („T-NIW“) für jeden Kalendertag (ausgenommen Samstage und Sonntage), der weder ein Geschäftstag noch ein Handelstag ist, berechnet und veröffentlicht werden. Diese T-NIW sind lediglich Richtwerte und bilden nicht die Grundlage für den Kauf, den Umtausch, die Rücknahme und/oder die Übertragung von Anteilen.

**Tag der NIW-Veröffentlichung:** **Handelstag +1**

**Umtausch in/aus dem Teilfonds** Zulässig

## HAUPT-ANTEILSKLASSEN UND GEBÜHREN

Anteilsklasse	Währung	Mindestzeichnung*	Gebühren für Anteilstransaktionen		Jährliche Gebühren	
			Kauf (max.)	Umtausch (max.)	Management (max.)	Verwaltung (max.)
UCITS ETF - EUR	EUR	USD 1.000.000	3,00 %	1,00 %	0,13 %	0,10 %

Siehe Abschnitt „Erläuterungen zu den Kosten für die Teilfonds“ im Prospekt. Möglicherweise sind weitere Anteilsklassen erhältlich. Eine aktuelle Liste der verfügbaren Klassen finden Sie auf [amundi.lu/amundi-index-solutions](http://amundi.lu/amundi-index-solutions).

\* Diese Mindestbeträge werden in USD oder dem entsprechenden Betrag in der Währung der jeweiligen Anteilsklasse angewendet.

## Haftungsausschluss des Indexanbieters

AMUNDI MSCI EUROPE QUALITY FACTOR (DER „TEILFONDS“) WIRD VON MSCI INC. NICHT GESPONSERT, UNTERSTÜTZT, VERKAUFT ODER GEFÖRDERT. („MSCI“) ODER IHREN TOCHTERGESELLSCHAFTEN, IHREN INFORMATIONSANBIETERN ODER SONSTIGEN DRITTEN, DIE AN DER ERARBEITUNG, BERECHNUNG ODER ERSTELLUNG EINES MSCI-INDEX BETEILIGT SIND ODER DAMIT IN VERBINDUNG STEHEN (ZUSAMMEN DIE „MSCI-PARTEIEN“), WEDER GESPONSERT NOCH UNTERSTÜTZT, VERKAUFT ODER GEFÖRDERT. DIE MSCI-INDIZES STEHEN IM ALLEINIGEN EIGENTUM DER MSCI UND SIND DIENSTLEISTUNGSMARKEN VON MSCI ODER DEREN TOCHTERGESELLSCHAFTEN. DIE MSCI-INDIZES WURDEN FÜR DEN GEBRAUCH ZU BESTIMMTEN ZWECKEN DURCH AMUNDI LIZENZIERT. KEINE DER MSCI-PARTEIEN MACHT AUSDRÜCKLICHE ODER STILLSCHWEIGENDE ZUSAGEN ODER GIBT EBENSOLCHE GARANTIEEN GEGENÜBER DEM EMITTENTEN ODER DEN INHABERN DIESER TEILFONDS ODER ANDEREN PERSONEN ODER RECHTSSUBJEKTEN HINSICHTLICH DER RATSAMKEIT EINER ANLAGE IN DEN TEILFONDS IM ALLGEMEINEN BZW. IN DIESEN TEILFONDS IM BESONDEREN ODER DER FÄHIGKEIT EINES MSCI-INDEX ZUR NACHBILDUNG DER WERTENTWICKLUNG DES ZUGEHÖRIGEN AKTIENMARKTS. MSCI ODER IHRE TOCHTERGESELLSCHAFTEN SIND DIE LIZENZGEBER BESTIMMTER MARKEN, DIENSTLEISTUNGSMARKEN UND MARKENNAMEN SOWIE DER MSCI-INDIZES, WELCHE VON MSCI OHNE BERÜCKSICHTIGUNG VON AMUNDI ODER DIESER TEILFONDS BZW. DER INHABER DIESER TEILFONDS ODER EINER ANDEREN PERSON BZW. EINES ANDEREN RECHTSSUBJEKTS ERMITTELT, ZUSAMMENGESTELLT UND BERECHNET WERDEN.

KEINE DER MSCI-PARTEIEN IST IN IRGENDWEISE VERPFLICHTET, DIE ANFORDERUNGEN VON AMUNDI, DER ANTEILINHABER DIESER TEILFONDS ODER EINER ANDEREN PERSON BZW. EINES ANDEREN RECHTSSUBJEKTS BEI DER ERMITTLUNG, ZUSAMMENSTELLUNG ODER BERECHNUNG DER MSCI-INDIZES IN BETRACHT ZU ZIEHEN. DIE MSCI-PARTEIEN SIND WEDER VERANTWORTLICH FÜR DIE FESTLEGUNG DES EMISSIONSZEITPUNKTS, DER KURSE ODER DER ANZAHL DER ZU BEGEBENDEN ANTEILE DIESER TEILFONDS ODER FÜR DIE BESTIMMUNG ODER BERECHNUNG DER GLEICHUNG, AUF DEREN BASIS DER TEILFONDS ZURÜCKGENOMMEN WIRD BZW. DES GEGENWERTS, GEGEN DEN DIESER TEILFONDS ZURÜCKGENOMMEN WIRD, NOCH HABEN DIE MSCI-PARTEIEN DARAN MITGEWIRKT. DES WEITEREN BESTEHT FÜR DIE MSCI-PARTEIEN KEINE VERPFLICHTUNG ODER HAFTUNG GEGENÜBER DEM EMITTENTEN ODER DEN INHABERN DIESER TEILFONDS ODER EINER ANDEREN PERSON BZW. EINES ANDEREN RECHTSSUBJEKTS IN VERBINDUNG MIT DER VERWALTUNG, DER VERMARKTUNG ODER DEM ANGEBOOT DIESER TEILFONDS.

FÜR DIE EINBEZIEHUNG IN DIE MSCI-INDIZES UND DEREN BERECHNUNG BENUTZT MSCI ZWAR INFORMATIONEN, DIE NACH ANSICHT VON MSCI AUS ZUVERLÄSSIGEN QUELLEN STAMMEN, DOCH GARANTIERT KEINE DER MSCI-PARTEIEN DIE ECHTHEIT, RICHTIGKEIT BZW. VOLLSTÄNDIGKEIT DER MSCI-INDIZES ODER DER IN IHNEN ENTHALTENEN DATEN, UND SIE ÜBERNEHMEN KEINE DIESBEZÜGLICHE GEWÄHRLEISTUNG. KEINE DER MSCI-PARTEIEN GIBT IRGENDWEISE AUSDRÜCKLICHE ODER STILLSCHWEIGENDE GARANTIE HINSICHTLICH DER ERGEBNISSE, DIE VOM EMITTENTEN DES TEILFONDS, DEN INHABERN DES TEILFONDS ODER EINER ANDEREN PERSON BZW. EINEM ANDEREN RECHTSSUBJEKT AUS DER VERWENDUNG EINES MSCI-INDEX ODER DARIN ENTHALTENER DATEN ZU ERZIELEN SIND. DIE MSCI-PARTEIEN ÜBERNEHMEN KEINE HAFTUNG FÜR ODER IN BEZUG AUF FEHLER, AUSLASSUNGEN ODER UNTERBRECHUNGEN DER MSCI-INDIZES ODER DER IN IHNEN ENTHALTENEN DATEN. DARÜBER HINAUS GIBT KEINE DER MSCI-PARTEIEN AUSDRÜCKLICHE ODER STILLSCHWEIGENDE GEWÄHRLEISTUNGEN IRGENDWEISE ART, UND DIE MSCI-PARTEIEN LEHNEN HIERMIT AUSDRÜCKLICH JEDLICHE GEWÄHRLEISTUNG DER MARKTGÄNGIGKEIT UND DER EIGNUNG FÜR EINEN BESTIMMTEN ZWECK IM HINBLICK AUF MSCI-INDIZES ODER DARIN ENTHALTENE DATEN AB. INSBESONDERE SIND DIE MSCI-PARTEIEN NICHT EINMAL DANN IN IRGENDWEISE FÜR DIREKTE, INDIREKTE, BESONDERE UND SONSTIGE SCHÄDEN (EINSCHLIESSLICH ENTGANGENER GEWINNE) SOWIE SCHÄDEN DURCH SCHADENSERSATZ MIT STRAFCHARAKTER HAFTBAR, WENN SIE ÜBER DIE MÖGLICHKEIT SOLCHER SCHÄDEN IN KENNTNIS GESETZT WURDEN.

## Anlageziel und Anlagepolitik

### Ziel

Nachbildung der Wertentwicklung des MSCI Europe Value Index (der „Index“) und Minimierung des Tracking Errors zwischen dem Nettoinventarwert des Teilfonds und der Wertentwicklung des Index.

### Beschreibung des Index

- Allgemeine Beschreibung des Index

Der MSCI Europe Value Index ist ein Aktienindex, der führende Wertpapiere europäischer Industrieländer (gemäß der Definition in der Indexmethodik) repräsentiert, die allgemein wertorientierte Eigenschaften aufweisen.

Der Index ist ein Netto-Gesamtertragsindex: die von den Indexbestandteilen gezahlten Dividenden nach Abzug der Steuern sind in der Indexrendite enthalten.

- Indexwährung: Euro
- Indexzusammensetzung

Der MSCI Europe Value Index ist eine Unterkategorie des MSCI Europe Index. Gemäß der MSCI-Methodik zielt das Anleihenuniversum des MSCI Europe Index auf eine Abdeckung von circa 85 % (+/- 5 %) der streubesitzberechtigten Marktkapitalisierung des zugrundeliegenden Marktes ab.

Der MSCI Europe Value Index umfasst Aktien von Unternehmen, die vom Markt im Verhältnis zum Wert ihrer Vermögenswerte und ihrem Gewinnwachstum unterbewertet sind; daher besteht die Möglichkeit, dass der Marktwert der Wertpapiere steigt.

Die Merkmale eines wertorientierten Anlagestils werden für die Indexkonstruktion anhand von drei Variablen definiert: Kurs-Buchwert-Verhältnis, Kurs-Gewinn-Verhältnis für 12 Monate und Dividendenrendite.

Jedes Wertpapier erhält einen Wert-Score und wird anschließend in den Value-Index aufgenommen. Jede Aktie des Index wird nach der um streubesitzberechtigten Marktkapitalisierung und ihrem Wert-Score gewichtet.

- Indexprüfung

Die Neugewichtung des Index ist halbjährlich vorgesehen.

- Indexveröffentlichung

Der Index wird von MSCI („MSCI“) berechnet und veröffentlicht.

Die offiziellen MSCI-Indizes werden auf Basis folgender Daten berechnet:

- die offiziellen Schlusskurse der Börsen, an denen die einzelnen Aktien gehandelt werden;
- die WM Reuters Schlusswechsellkurse (16:00 Uhr GMT).

Der Indexwert des MSCI Europe Value Index ist bei Bloomberg verfügbar. Der Ticker zum Datum des Prospekts ist: MSVEUNTR

Die nachgebildete Wertentwicklung bezieht sich auf den Schlusskurs des MSCI Europe Value Index.

Die MSCI-Index-Methodik, die Zusammensetzung, die Überprüfungsregeln und weitere Informationen zu den im Index enthaltenen Werten sind auf msci.com verfügbar.

## Managementverfahren

Das Engagement im Index wird durch indirekte Nachbildung erreicht, indem der Teilfonds in derivative Finanzinstrumente investiert, die im Austausch für die Wertentwicklung der vom Teilfonds gehaltenen Wertpapiere die Wertentwicklung des Index bieten.

Der Teilfonds integriert keine Nachhaltigkeitsrisiken und berücksichtigt bei seinem Anlageprozess keine wesentlichen negativen Auswirkungen von Anlagen auf Nachhaltigkeitsfaktoren, da sein Ziel darin besteht, die Performance einer Benchmark, die solche Risiken in ihrer Methodik nicht berücksichtigt, so genau wie möglich nachzubilden.

Der Teilfonds bezieht die Berücksichtigung ökologisch nachhaltiger Wirtschaftstätigkeiten (wie in der Taxonomie-Verordnung vorgeschrieben) nicht in seinen Verwaltungsprozess ein. Für die Zwecke der Taxonomie-Verordnung ist daher zu beachten, dass die dem Teilfonds zugrunde liegenden Anlagen die EU-Kriterien für ökologisch nachhaltige Wirtschaftstätigkeiten nicht berücksichtigen.

**Deutsches Investmentsteuergesetz:** Mindestens 90 % des Nettoinventarwerts des Teilfonds werden stets in Aktien investiert, die an einer Börse notiert sind oder an einem geregelten Markt gehandelt werden. Aus Gründen der Klarheit wird darauf hingewiesen, dass Anlagen in Immobilieninvestmentgesellschaften (gemäß der Definition dieses Begriffs durch das deutsche Finanzministerium) sowie in OGAW oder OGA in diesem Prozentsatz nicht enthalten sind.

### Tracking Error

Der Tracking Error misst die Volatilität der Differenz zwischen der Rendite des Teilfonds und der Rendite des Index. Es wird erwartet, dass der Teilfonds bei normalen Marktbedingungen die Wertentwicklung des Index mit einem Tracking Error von höchstens 1 % abbildet. Die zur Berechnung des Tracking Errors des Teilfonds verwendete Rendite wird vor Anwendung eines Swing-Pricing-Mechanismus ermittelt.

### Techniken und Instrumente auf Wertpapiere und Derivate

Derivate sind fester Bestandteil der Anlagestrategien des Teilfonds. Der Teilfonds tauscht die Wertentwicklung der von ihm gehaltenen Vermögenswerte durch einen Derivatkontrakt oder einen Total Return Swap gegen die Wertentwicklung des Index. Weitere Informationen entnehmen Sie bitte den Abschnitten „Techniken und Instrumente für Wertpapierfinanzierungsgeschäfte“ und „Nachbildungsmethoden für Index- und UCITS ETF-Teilfonds“ in diesem Prospekt.

Die maximalen und die erwarteten Anteile am Vermögen des Teilfonds, die Gegenstand von Wertpapierfinanzierungsgeschäften (SFT) und Total Return Swaps (TRS) sein können, sind in der Tabelle „NUTZUNG VON WERTPAPIERFINANZIERUNGSGESCHÄFTEN UND TOTAL RETURN SWAPS“ angegeben.

**Basiswährung des Teilfonds:** Euro

### Anlageverwalter

Amundi Asset Management

## Hauptrisiken

Weitere Informationen unter „Risikobeschreibungen“.

### RISIKEN BEI NORMALEN MARKTBEDINGUNGEN

Der Fonds weist aufgrund seines Engagements in den Aktienmärkten eine hohe Volatilität auf.

Währung	Investmentfonds
Derivate	Management
Aktien	Markt
Indexnachbildung	Stil
Indirekte Nachbildung	Nachhaltigkeit

### RISIKEN BEI UNGEWÖHNLICHEN MARKTBEDINGUNGEN

Kontrahent	Liquidität
Betrieblich	Standardpraktiken

**Risikomanagementverfahren** Verpflichtung



## Planung Ihrer Anlage

Geeignet für Anleger, die die Risiken des Teilfonds verstehen und eine Anlage für mindestens 5 Jahre planen.

Der Teilfonds kann für Anleger attraktiv sein, die:

- an einem langfristigen Wachstum ihrer Anlage interessiert sind
- die Nachbildung der Wertentwicklung des Index anstreben und gleichzeitig die damit verbundenen Risiken und Volatilitäten akzeptieren

**Geschäftstag** Jeder Tag, an dem die Euronext Paris uneingeschränkt geöffnet ist.

**Handelstag** Die Bearbeitung von Anträgen, die bis 17:00 Uhr MEZ an einem Geschäftstag eingehen und angenommen werden, erfolgt normalerweise zum Nettoinventarwert des ersten Geschäftstages (einschließlich des Geschäftstages, an dem die betreffenden Anträge eingehen). Die Abrechnung der Transaktionen erfolgt innerhalb von zwei Geschäftstagen nach dem entsprechenden Handelstag.

Darüber hinaus können technische Nettoinventarwerte („T-NIW“) für jeden Kalendertag (ausgenommen Samstage und Sonntage), der weder ein Geschäftstag noch ein Handelstag ist, berechnet und veröffentlicht werden. Diese T-NIW sind lediglich Richtwerte und bilden nicht die Grundlage für den Kauf, den Umtausch, die Rücknahme und/oder die Übertragung von Anteilen.

**Tag der NIW-Veröffentlichung:** **Handelstag +1**

**Umtausch in/aus dem Teilfonds** Zulässig

## HAUPT-ANTEILSKLASSEN UND GEBÜHREN

Anteilsklasse	Währung	Mindesterzeichnung*	Gebühren für Anteilstransaktionen		Jährliche Gebühren	
			Kauf (max.)	Umtausch (max.)	Management (max.)	Verwaltung (max.)
UCITS ETF - EUR	EUR	USD 1.000.000	3,00 %	1,00 %	0,13 %	0,10 %

Siehe Abschnitt „Erläuterungen zu den Kosten für die Teilfonds“ im Prospekt. Möglicherweise sind weitere Anteilsklassen erhältlich. Eine aktuelle Liste der verfügbaren Klassen finden Sie auf [amundi.lu/amundi-index-solutions](http://amundi.lu/amundi-index-solutions).

\* Diese Mindestbeträge werden in USD oder dem entsprechenden Betrag in der Währung der jeweiligen Anteilsklasse angewendet.

## Haftungsausschluss des Indexanbieters

AMUNDI MSCI EUROPE VALUE FACTOR (DER „TEILFONDS“) WIRD VON MSCI INC. NICHT GESPONSERT, UNTERSTÜTZT, VERKAUFT ODER GEFÖRDERT. („MSCI“) ODER IHREN TOCHTERGESELLSCHAFTEN, IHREN INFORMATIONSANBIETERN ODER SONSTIGEN DRITTEN, DIE AN DER ERARBEITUNG, BERECHNUNG ODER ERSTELLUNG EINES MSCI-INDEX BETEILIGT SIND ODER DAMIT IN VERBINDUNG STEHEN (ZUSAMMEN DIE „MSCI-PARTEIEN“), WEDER GESPONSERT NOCH UNTERSTÜTZT, VERKAUFT ODER GEFÖRDERT. DIE MSCI-INDIZES STEHEN IM ALLEINIGEN EIGENTUM DER MSCI UND SIND DIENSTLEISTUNGSMARKEN VON MSCI ODER DEREN TOCHTERGESELLSCHAFTEN. DIE MSCI-INDIZES WURDEN FÜR DEN GEBRAUCH ZU BESTIMMTEN ZWECKEN DURCH AMUNDI LIZENZIERT. KEINE DER MSCI-PARTEIEN MACHT AUSDRÜCKLICHE ODER STILLSCHWEIGENDE ZUSAGEN ODER GIBT EBENSOLCHE GARANTIEEN GEGENÜBER DEM EMITTENTEN ODER DEN INHABERN DIESES TEILFONDS ODER ANDEREN PERSONEN ODER RECHTSSUBJEKTEN HINSICHTLICH DER RATSAMKEIT EINER ANLAGE IN DEN TEILFONDS IM ALLGEMEINEN BZW. IN DIESEN TEILFONDS IM BESONDEREN ODER DER FÄHIGKEIT EINES MSCI-INDEX ZUR NACHBILDUNG DER WERTENTWICKLUNG DES ZUGEHÖRIGEN AKTIENMARKTS. MSCI ODER IHRE TOCHTERGESELLSCHAFTEN SIND DIE LIZENZGEBER BESTIMMTER MARKEN, DIENSTLEISTUNGSMARKEN UND MARKENNAMEN SOWIE DER MSCI-INDIZES, WELCHE VON MSCI OHNE BERÜCKSICHTIGUNG VON AMUNDI ODER DIESES TEILFONDS BZW. DER INHABER DIESES TEILFONDS ODER EINER ANDEREN PERSON BZW. EINES ANDEREN RECHTSSUBJEKTS ERMITTELT, ZUSAMMENGESTELLT UND BERECHNET WERDEN.

KEINE DER MSCI-PARTEIEN IST IN IRGENDWEISE VERPFLICHTET, DIE ANFORDERUNGEN VON AMUNDI, DER ANTEILINHABER DIESES TEILFONDS ODER EINER ANDEREN PERSON BZW. EINES ANDEREN RECHTSSUBJEKTS BEI DER ERMITTLUNG, ZUSAMMENSTELLUNG ODER BERECHNUNG DER MSCI-INDIZES IN BETRACHT ZU ZIEHEN. DIE MSCI-PARTEIEN SIND WEDER VERANTWORTLICH FÜR DIE FESTLEGUNG DES EMISSIONSZEITPUNKTS, DER KURSE ODER DER ANZAHL DER ZU BEGEBENDEN ANTEILE DIESES TEILFONDS ODER FÜR DIE BESTIMMUNG ODER BERECHNUNG DER GLEICHUNG, AUF DEREN BASIS DER TEILFONDS ZURÜCKGENOMMEN WIRD BZW. DES GEGENWERTS, GEGEN DEN DIESER TEILFONDS ZURÜCKGENOMMEN WIRD, NOCH HABEN DIE MSCI-PARTEIEN DARAN MITGEWIRKT. DES WEITEREN BESTEHT FÜR DIE MSCI-PARTEIEN KEINE VERPFLICHTUNG ODER HAFTUNG GEGENÜBER DEM EMITTENTEN ODER DEN INHABERN DIESES TEILFONDS ODER EINER ANDEREN PERSON BZW. EINES ANDEREN RECHTSSUBJEKTS IN VERBINDUNG MIT DER VERWALTUNG, DER VERMARKTUNG ODER DEM ANGEBOIT DIESES TEILFONDS.

FÜR DIE EINBEZIEHUNG IN DIE MSCI-INDIZES UND DEREN BERECHNUNG BENUTZT MSCI ZWAR INFORMATIONEN, DIE NACH ANSICHT VON MSCI AUS ZUVERLÄSSIGEN QUELLEN STAMMEN, DOCH GARANTIERT KEINE DER MSCI-PARTEIEN DIE ECHTHEIT, RICHTIGKEIT BZW. VOLLSTÄNDIGKEIT DER MSCI-INDIZES ODER DER IN IHNEN ENTHALTENEN DATEN, UND SIE ÜBERNEHMEN KEINE DIESBEZÜGLICHE GEWÄHRLEISTUNG. KEINE DER MSCI-PARTEIEN GIBT IRGENDWEISE AUSDRÜCKLICHE ODER STILLSCHWEIGENDE GARANTIE HINSICHTLICH DER ERGEBNISSE, DIE VOM EMITTENTEN DES TEILFONDS, DEN INHABERN DES TEILFONDS ODER EINER ANDEREN PERSON BZW. EINEM ANDEREN RECHTSSUBJEKT AUS DER VERWENDUNG EINES MSCI-INDEX ODER DARIN ENTHALTENER DATEN ZU ERZIELEN SIND. DIE MSCI-PARTEIEN ÜBERNEHMEN KEINE HAFTUNG FÜR ODER IN BEZUG AUF FEHLER, AUSLASSUNGEN ODER UNTERBRECHUNGEN DER MSCI-INDIZES ODER DER IN IHNEN ENTHALTENEN DATEN. DARÜBER HINAUS GIBT KEINE DER MSCI-PARTEIEN AUSDRÜCKLICHE ODER STILLSCHWEIGENDE GEWÄHRLEISTUNGEN IRGENDWEISE ART, UND DIE MSCI-PARTEIEN LEHNEN HIERMIT AUSDRÜCKLICH JEGLICHE GEWÄHRLEISTUNG DER MARKTGÄNGIGKEIT UND DER EIGNUNG FÜR EINEN BESTIMMTEN ZWECK IM HINBLICK AUF MSCI-INDIZES ODER DARIN ENTHALTENE DATEN AB. INSBESONDERE SIND DIE MSCI-PARTEIEN NICHT EINMAL DANN IN IRGENDWEISE FÜR DIREKTE, INDIREKTE, BESONDERE UND SONSTIGE SCHÄDEN (EINSCHLIESSLICH ENTGANGENER GEWINNE) SOWIE SCHÄDEN DURCH SCHADENSERSATZ MIT STRAFCHARAKTER HAFTBAR, WENN SIE ÜBER DIE MÖGLICHKEIT SOLCHER SCHÄDEN IN KENNTNIS GESETZT WURDEN.

## Anlageziel und Anlagepolitik

### Ziel

Nachbildung der Wertentwicklung des MSCI India Index (der „Index“) und Minimierung des Tracking Errors zwischen dem Nettoinventarwert des Teilfonds und der Wertentwicklung des Index.

### Beschreibung des Index

- Allgemeine Beschreibung des Index

Der MSCI India Index ist ein Aktienindex, der die führenden, auf dem indischen Markt gehandelten Wertpapiere repräsentiert.

Der Index ist ein Netto-Gesamtertragsindex: die von den Indexbestandteilen gezahlten Dividenden nach Abzug der Steuern sind in der Indexrendite enthalten.

- Indexwährung: US-Dollar

- Indexzusammensetzung

Nach der MSCI-Methodik zielt das Anlageuniversum des Index darauf ab, etwa 85 % (+/-5 %) der streubesitzbereinigten Marktkapitalisierung des indischen Marktes abzudecken. Jede Aktie des Index wird gemäß ihrer Free-Float-bereinigten Marktkapitalisierung gewichtet.

- Indexprüfung

Die Neugewichtung des Index ist vierteljährlich vorgesehen.

- Indexveröffentlichung

Der Index wird von MSCI („MSCI“) berechnet und veröffentlicht.

Die offiziellen MSCI-Indizes werden auf Basis folgender Daten berechnet:

- die offiziellen Schlusskurse der Börsen, an denen die einzelnen Aktien gehandelt werden;
- die WM Reuters Schlusswechselkurse (16:00 Uhr GMT).

Der Indexwert des MSCI India Index ist bei Bloomberg verfügbar. Der Ticker zum Datum des Prospekts ist: NDEUSIA

Die nachgebildete Wertentwicklung bezieht sich auf den Schlusskurs des MSCI India Index.

Die MSCI-Index-Methodik, die Zusammensetzung, die Überprüfungsregeln und weitere Informationen zu den im Index enthaltenen Werten sind auf [msci.com](http://msci.com) verfügbar.

## Managementverfahren

Das Engagement im Index wird durch indirekte Nachbildung erreicht, indem der Teilfonds in derivative Finanzinstrumente investiert, die im Austausch für die Wertentwicklung der vom Teilfonds gehaltenen Wertpapiere die Wertentwicklung des Index bieten.

Der Teilfonds integriert keine Nachhaltigkeitsrisiken und berücksichtigt bei seinem Anlageprozess keine wesentlichen negativen Auswirkungen von Anlagen auf Nachhaltigkeitsfaktoren, da sein Ziel darin besteht, die Performance einer Benchmark, die solche Risiken in ihrer Methodik nicht berücksichtigt, so genau wie möglich nachzubilden.

Der Teilfonds bezieht die Berücksichtigung ökologisch nachhaltiger Wirtschaftstätigkeiten (wie in der Taxonomie-Verordnung vorgeschrieben) nicht in seinen Verwaltungsprozess ein. Für die Zwecke der Taxonomie-Verordnung ist daher zu beachten, dass die dem Teilfonds zugrunde liegenden Anlagen die EU-Kriterien für ökologisch nachhaltige Wirtschaftstätigkeiten nicht berücksichtigen.

**Deutsches Investmentsteuergesetz:** Mindestens 90 % des Nettoinventarwerts des Teilfonds werden stets in Aktien investiert, die an einer Börse notiert sind oder an einem geregelten Markt gehandelt werden. Aus Gründen der Klarheit wird darauf hingewiesen, dass Anlagen in Immobilieninvestmentgesellschaften (gemäß der Definition dieses Begriffs durch das deutsche Finanzministerium) sowie in OGAW oder OGA in diesem Prozentsatz nicht enthalten sind.

### Tracking Error

Der Tracking Error misst die Volatilität der Differenz zwischen der Rendite des Teilfonds und der Rendite des Index. Es wird erwartet, dass der Teilfonds bei normalen Marktbedingungen die Wertentwicklung des Index mit einem Tracking Error von höchstens 1 % abbildet. Die zur Berechnung des Tracking Errors des Teilfonds verwendete Rendite wird vor Anwendung eines Swing-Pricing-Mechanismus ermittelt.

### Techniken und Instrumente auf Wertpapiere und Derivate

Derivate sind fester Bestandteil der Anlagestrategien des Teilfonds. Der Teilfonds tauscht die Wertentwicklung der von ihm gehaltenen Vermögenswerte durch einen Derivatkontrakt oder einen Total Return Swap gegen die Wertentwicklung des Index. Weitere Informationen entnehmen Sie bitte den Abschnitten „Techniken und Instrumente für Wertpapierfinanzierungsgeschäfte“ und „Nachbildungsmethoden für Index- und UCITS ETF-Teilfonds“ in diesem Prospekt.

Die maximalen und die erwarteten Anteile am Vermögen des Teilfonds, die Gegenstand von Wertpapierfinanzierungsgeschäften (SFT) und Total Return Swaps (TRS) sein können, sind in der Tabelle „NUTZUNG VON WERTPAPIERFINANZIERUNGSGESCHÄFTEN UND TOTAL RETURN SWAPS“ angegeben.

**Basiswährung des Teilfonds:** Euro

### Anlageverwalter

Amundi Asset Management

## Haupttrisiken

Weitere Informationen unter „Risikobeschreibungen“.

### RISIKEN BEI NORMALEN MARKTBEDINGUNGEN

Der Fonds weist aufgrund seines Engagements in den Aktienmärkten eine hohe Volatilität auf.

Währung	Indirekte Nachbildung
Derivate	Investmentfonds
Schwellenmarkt	Management
Aktien	Markt
Indexnachbildung	Nachhaltigkeit

### RISIKEN BEI UNGEWÖHNLICHEN MARKTBEDINGUNGEN

Kontrahent	Liquidität
Betrieblich	Standardpraktiken

**Risikomanagementverfahren**      Verpflichtung

## Planung Ihrer Anlage

Geeignet für Anleger, die die Risiken des Teilfonds verstehen und eine Anlage für mindestens 5 Jahre planen.

Der Teilfonds kann für Anleger attraktiv sein, die:

- an einem langfristigen Wachstum ihrer Anlage interessiert sind
- die Nachbildung der Wertentwicklung des Index anstreben und gleichzeitig die damit verbundenen Risiken und Volatilitäten akzeptieren

**Geschäftstag** Jeder Tag, an dem die Euronext Paris uneingeschränkt geöffnet ist.

**Handelstag** Die Bearbeitung von Anträgen, die bis 17:00 Uhr MEZ an einem Geschäftstag eingehen und angenommen werden, erfolgt normalerweise zum Nettoinventarwert des ersten folgenden Tages, der ein Geschäftstag ist. Die Abrechnung der Transaktionen erfolgt innerhalb von zwei Geschäftstagen nach dem entsprechenden Handelstag.

Darüber hinaus können technische Nettoinventarwerte („T-NIW“) für jeden Kalendertag (ausgenommen Samstage und Sonntage), der weder ein Geschäftstag noch ein Handelstag ist, berechnet und veröffentlicht werden. Diese T-NIW sind lediglich Richtwerte und bilden nicht die Grundlage für den Kauf, den Umtausch, die Rücknahme und/oder die Übertragung von Anteilen.

**Tag der NIW-Veröffentlichung:** **Handelstag +1**

**Umtausch in/aus dem Teilfonds** Zulässig

## HAUPT-ANTEILSKLASSEN UND GEBÜHREN

Anteilkategorie	Währung	Mindestzeichnung*	Gebühren für Anteilstransaktionen		Jährliche Gebühren	
			Kauf (max.)	Umtausch (max.)	Management (max.)	Verwaltung (max.)
UCITS ETF - EUR	EUR	USD 1.000.000	3,00 %	1,00 %	0,70 %	0,10 %
UCITS ETF - USD	USD	USD 1.000.000	3,00 %	1,00 %	0,70 %	0,10 %

Siehe Abschnitt „Erläuterungen zu den Kosten für die Teilfonds“ im Prospekt. Möglicherweise sind weitere Anteilklassen erhältlich. Eine aktuelle Liste der verfügbaren Klassen finden Sie auf [amundi.lu/amundi-index-solutions](http://amundi.lu/amundi-index-solutions).

\* Diese Mindestbeträge werden in USD oder dem entsprechenden Betrag in der Währung der jeweiligen Anteilkategorie angewendet.

## Haftungsausschluss des Indexanbieters

AMUNDI MSCI INDIA (DER „TEILFONDS“) WIRD VON MSCI INC. NICHT GESPONSERT, UNTERSTÜTZT, VERKAUFT ODER GEFÖRDERT. („MSCI“) ODER IHREN TOCHTERGESELLSCHAFTEN, IHREN INFORMATIONSANBIETERN ODER SONSTIGEN DRITTEN, DIE AN DER ERARBEITUNG, BERECHNUNG ODER ERSTELLUNG EINES MSCI-INDEX BETEILIGT SIND ODER DAMIT IN VERBINDUNG STEHEN (ZUSAMMEN DIE „MSCI-PARTEIEN“), WEDER GESPONSERT NOCH UNTERSTÜTZT, VERKAUFT ODER GEFÖRDERT. DIE MSCI-INDIZES STEHEN IM ALLEINIGEN EIGENTUM DER MSCI UND SIND DIENSTLEISTUNGSMARKEN VON MSCI ODER DEREN TOCHTERGESELLSCHAFTEN. DIE MSCI-INDIZES WURDEN FÜR DEN GEBRAUCH ZU BESTIMMTEN ZWECKEN DURCH AMUNDI LIZENZIERT. KEINE DER MSCI-PARTEIEN MACHT AUSDRÜCKLICHE ODER STILLSCHWEIGENDE ZUSAGEN ODER GIBT EBENSOLCHE GARANTIEEN GEGENÜBER DEM EMITTENTEN ODER DEN INHABERN DIESES TEILFONDS ODER ANDEREN PERSONEN ODER RECHTSSUBJEKTEN HINSICHTLICH DER RATSAMKEIT EINER ANLAGE IN DEN TEILFONDS IM ALLGEMEINEN BZW. IN DIESEN TEILFONDS IM BESONDEREN ODER DER FÄHIGKEIT EINES MSCI-INDEX ZUR NACHBILDUNG DER WERTENTWICKLUNG DES ZUGEHÖRIGEN AKTIENMARKTS. MSCI ODER IHRE TOCHTERGESELLSCHAFTEN SIND DIE LIZENZGEBER BESTIMMTER MARKEN, DIENSTLEISTUNGSMARKEN UND MARKENNAMEN SOWIE DER MSCI-INDIZES, WELCHE VON MSCI OHNE BERÜCKSICHTIGUNG VON AMUNDI ODER DIESES TEILFONDS BZW. DER INHABER DIESES TEILFONDS ODER EINER ANDEREN PERSON BZW. EINES ANDEREN RECHTSSUBJEKTS ERMITTELT, ZUSAMMENGESTELLT UND BERECHNET WERDEN.

KEINE DER MSCI-PARTEIEN IST IN IRGENDWEISE VERPFLICHTET, DIE ANFORDERUNGEN VON AMUNDI, DER ANTEILINHABER DIESES TEILFONDS ODER EINER ANDEREN PERSON BZW. EINES ANDEREN RECHTSSUBJEKTS BEI DER ERMITTLUNG, ZUSAMMENSTELLUNG ODER BERECHNUNG DER MSCI-INDIZES IN BETRACHT ZU ZIEHEN. DIE MSCI-PARTEIEN SIND WEDER VERANTWORTLICH FÜR DIE FESTLEGUNG DES EMISSIONSZEITPUNKTS, DER KURSE ODER DER ANZAHL DER ZU BEGEBENDEN ANTEILE DIESES TEILFONDS ODER FÜR DIE BESTIMMUNG ODER BERECHNUNG DER GLEICHUNG, AUF DEREN BASIS DER TEILFONDS ZURÜCKGENOMMEN WIRD BZW. DES GEGENWERTS, GEGEN DEN DIESER TEILFONDS ZURÜCKGENOMMEN WIRD, NOCH HABEN DIE MSCI-PARTEIEN DARAN MITGEWIRKT. DES WEITEREN BESTEHT FÜR DIE MSCI-PARTEIEN KEINE VERPFLICHTUNG ODER HAFTUNG GEGENÜBER DEM EMITTENTEN ODER DEN INHABERN DIESES TEILFONDS ODER EINER ANDEREN PERSON BZW. EINES ANDEREN RECHTSSUBJEKTS IN VERBINDUNG MIT DER VERWALTUNG, DER VERMARKTUNG ODER DEM ANGEBOOT DIESES TEILFONDS.

FÜR DIE EINBEZIEHUNG IN DIE MSCI-INDIZES UND DEREN BERECHNUNG BENUTZT MSCI ZWAR INFORMATIONEN, DIE NACH ANSICHT VON MSCI AUS ZUVERLÄSSIGEN QUELLEN STAMMEN, DOCH GARANTIERT KEINE DER MSCI-PARTEIEN DIE ECHTHEIT, RICHTIGKEIT BZW. VOLLSTÄNDIGKEIT DER MSCI-INDIZES ODER DER IN IHNEN ENTHALTENEN DATEN, UND SIE ÜBERNEHMEN KEINE DIESBEZÜGLICHE GEWÄHRLEISTUNG. KEINE DER MSCI-PARTEIEN GIBT IRGENDWEISE AUSDRÜCKLICHE ODER STILLSCHWEIGENDE GARANTIE HINSICHTLICH DER ERGEBNISSE, DIE VOM EMITTENTEN DES TEILFONDS, DEN INHABERN DES TEILFONDS ODER EINER ANDEREN PERSON BZW. EINEM ANDEREN RECHTSSUBJEKT AUS DER VERWENDUNG EINES MSCI-INDEX ODER DARIN ENTHALTENER DATEN ZU ERZIELEN SIND. DIE MSCI-PARTEIEN ÜBERNEHMEN KEINE HAFTUNG FÜR ODER IN BEZUG AUF FEHLER, AUSLASSUNGEN ODER UNTERBRECHUNGEN DER MSCI-INDIZES ODER DER IN IHNEN ENTHALTENEN DATEN. DARÜBER HINAUS GIBT KEINE DER MSCI-PARTEIEN AUSDRÜCKLICHE ODER STILLSCHWEIGENDE GEWÄHRLEISTUNGEN IRGENDWEISE ART, UND DIE MSCI-PARTEIEN LEHNEN HIERMIT AUSDRÜCKLICH JEGLICHE GEWÄHRLEISTUNG DER MARKTGÄNGIGKEIT UND DER EIGNUNG FÜR EINEN BESTIMMTEN ZWECK IM HINBLICK AUF MSCI-INDIZES ODER DARIN ENTHALTENE DATEN AB. INSBESONDERE SIND DIE MSCI-PARTEIEN NICHT EINMAL DANN IN IRGENDWEISE FÜR DIREKTE, INDIREKTE, BESONDERE UND SONSTIGE SCHÄDEN (EINSCHLIESSLICH ENTGANGENER GEWINNE) SOWIE SCHÄDEN DURCH SCHADENSERSATZ MIT STRAFCHARAKTER HAFTBAR, WENN SIE ÜBER DIE MÖGLICHKEIT SOLCHER SCHÄDEN IN KENNNTNIS GESETZT WURDEN.

## Anlageziel und Anlagepolitik

### Ziel

Nachbildung der Wertentwicklung des MSCI Nordic Countries Index (der „Index“) und Minimierung des Tracking Errors zwischen dem Nettoinventarwert des Teilfonds und der Wertentwicklung des Index.

### Beschreibung des Index

- Allgemeine Beschreibung des Index

Der MSCI Nordic Countries Index ist ein Aktienindex, der führende, auf den skandinavischen Märkten (Dänemark, Finnland, Norwegen und Schweden) gehandelte Wertpapiere repräsentiert.

Der Index ist ein Netto-Gesamtertragsindex: die von den Indexbestandteilen gezahlten Dividenden nach Abzug der Steuern sind in der Indexrendite enthalten.

- Indexwährung: Euro
- Indexzusammensetzung

Gemäß der MSCI-Methodik zielt das Anleihenuniversum des Index auf eine Abdeckung von circa 85 % (+/- 5 %) der streubesitzbereinigten Marktkapitalisierung des zugrundeliegenden Marktes ab. Jede Aktie des Index wird gemäß ihrer Free-Float-bereinigten Marktkapitalisierung gewichtet.

- Indexprüfung

Die Neugewichtung des Index ist vierteljährlich vorgesehen.

- Indexveröffentlichung

Der Index wird von MSCI („MSCI“) berechnet und veröffentlicht.

Die offiziellen MSCI-Indizes werden auf Basis folgender Daten berechnet:

- die offiziellen Schlusskurse der Börsen, an denen die einzelnen Aktien gehandelt werden;
- die WM Reuters Schlusswechselkurse (16:00 Uhr GMT).

Der Indexwert des MSCI Nordic Countries Index ist bei Bloomberg verfügbar. Der Ticker zum Datum des Prospekts ist: MSDENCN

Die nachgebildete Wertentwicklung bezieht sich auf den Schlusskurs des MSCI Nordic Countries Index.

Die MSCI-Index-Methodik, die Zusammensetzung, die Überprüfungsregeln und weitere Informationen zu den im Index enthaltenen Werten sind auf [msci.com](http://msci.com) verfügbar.

## Managementverfahren

Das Engagement im Index wird durch indirekte Nachbildung erreicht, indem der Teilfonds in derivative Finanzinstrumente investiert, die im Austausch für die Wertentwicklung der vom Teilfonds gehaltenen Wertpapiere die Wertentwicklung des Index bieten.

Der Teilfonds integriert keine Nachhaltigkeitsrisiken und berücksichtigt bei seinem Anlageprozess keine wesentlichen negativen Auswirkungen von Anlagen auf Nachhaltigkeitsfaktoren, da sein Ziel darin besteht, die Performance einer Benchmark, die solche Risiken in ihrer Methodik nicht berücksichtigt, so genau wie möglich nachzubilden.

Der Teilfonds bezieht die Berücksichtigung ökologisch nachhaltiger Wirtschaftstätigkeiten (wie in der Taxonomie-Verordnung vorgeschrieben) nicht in seinen Verwaltungsprozess ein. Für die Zwecke der Taxonomie-Verordnung ist daher zu beachten, dass die dem Teilfonds zugrunde liegenden Anlagen die EU-Kriterien für ökologisch nachhaltige Wirtschaftstätigkeiten nicht berücksichtigen.

**Deutsches Investmentsteuergesetz:** Mindestens 90 % des Nettoinventarwerts des Teilfonds werden stets in Aktien investiert, die an einer Börse notiert sind oder an einem geregelten Markt gehandelt werden. Aus Gründen der Klarheit wird darauf hingewiesen, dass Anlagen in Immobilieninvestmentgesellschaften (gemäß der Definition dieses Begriffs durch das deutsche Finanzministerium) sowie in OGAW oder OGA in diesem Prozentsatz nicht enthalten sind.

### Tracking Error

Der Tracking Error misst die Volatilität der Differenz zwischen der Rendite des Teilfonds und der Rendite des Index. Es wird erwartet, dass der Teilfonds bei normalen Marktbedingungen die Wertentwicklung des Index mit einem Tracking Error von höchstens 1 % abbildet. Die zur Berechnung des Tracking Errors des Teilfonds verwendete Rendite wird vor Anwendung eines Swing-Pricing-Mechanismus ermittelt.

### Techniken und Instrumente auf Wertpapiere und Derivate

Derivate sind fester Bestandteil der Anlagestrategien des Teilfonds. Der Teilfonds tauscht die Wertentwicklung der von ihm gehaltenen Vermögenswerte durch einen Derivatkontrakt oder einen Total Return Swap gegen die Wertentwicklung des Index. Weitere Informationen entnehmen Sie bitte den Abschnitten „Techniken und Instrumente für Wertpapierfinanzierungsgeschäfte“ und „Nachbildungsmethoden für Index- und UCITS ETF-Teilfonds“ in diesem Prospekt.

Die maximalen und die erwarteten Anteile am Vermögen des Teilfonds, die Gegenstand von Wertpapierfinanzierungsgeschäften (SFT) und Total Return Swaps (TRS) sein können, sind in der Tabelle „NUTZUNG VON WERTPAPIERFINANZIERUNGSGESCHÄFTEN UND TOTAL RETURN SWAPS“ angegeben.

**Basiswährung des Teilfonds:** Euro

### Anlageverwalter

Amundi Asset Management

## Haupttrisiken

Weitere Informationen unter „Risikobeschreibungen“.

### RISIKEN BEI NORMALEN MARKTBEDINGUNGEN

Der Fonds weist aufgrund seines Engagements in den Aktienmärkten eine hohe Volatilität auf.

Währung	Investmentfonds
Derivate	Management
Aktien	Markt
Indexnachbildung	Nachhaltigkeit
Indirekte Nachbildung	

### RISIKEN BEI UNGEWÖHNLICHEN MARKTBEDINGUNGEN

Kontrahent	Liquidität
Betrieblich	Standardpraktiken
<b>Risikomanagementverfahren</b>	Verpflichtung

## Planung Ihrer Anlage

Geeignet für Anleger, die die Risiken des Teilfonds verstehen und eine Anlage für mindestens 5 Jahre planen.

Der Teilfonds kann für Anleger attraktiv sein, die:

- an einem langfristigen Wachstum ihrer Anlage interessiert sind
- die Nachbildung der Wertentwicklung des Index anstreben und gleichzeitig die damit verbundenen Risiken und Volatilitäten akzeptieren

**Geschäftstag** Jeder Tag, an dem die Euronext Paris uneingeschränkt geöffnet ist.

**Handelstag** Die Bearbeitung von Anträgen, die bis 17:00 Uhr MEZ an einem Geschäftstag eingehen und angenommen werden, erfolgt normalerweise zum Nettoinventarwert des ersten Geschäftstages (einschließlich des Geschäftstages, an dem die betreffenden Anträge eingehen). Die Abrechnung der Transaktionen erfolgt innerhalb von zwei Geschäftstagen nach dem entsprechenden Handelstag.

Darüber hinaus können technische Nettoinventarwerte („T-NIW“) für jeden Kalendertag (ausgenommen Samstage und Sonntage), der weder ein Geschäftstag noch ein Handelstag ist, berechnet und veröffentlicht werden. Diese T-NIW sind lediglich Richtwerte und bilden nicht die Grundlage für den Kauf, den Umtausch, die Rücknahme und/oder die Übertragung von Anteilen.

**Tag der NIW-Veröffentlichung:** **Handelstag +1**

**Umtausch in/aus dem Teilfonds** Zulässig

## HAUPT-ANTEILSKLASSEN UND GEBÜHREN

Anteilsklasse	Währung	Mindesterzeichnung*	Gebühren für Anteilstransaktionen		Jährliche Gebühren	
			Kauf (max.)	Umtausch (max.)	Management (max.)	Verwaltung (max.)
UCITS ETF - EUR	EUR	USD 1.000.000	3,00 %	1,00 %	0,15 %	0,10 %

Siehe Abschnitt „Erläuterungen zu den Kosten für die Teilfonds“ im Prospekt. Möglicherweise sind weitere Anteilsklassen erhältlich. Eine aktuelle Liste der verfügbaren Klassen finden Sie auf [amundi.lu/amundi-index-solutions](http://amundi.lu/amundi-index-solutions).

\* Diese Mindestbeträge werden in USD oder dem entsprechenden Betrag in der Währung der jeweiligen Anteilsklasse angewendet.

## Haftungsausschluss des Indexanbieters

AMUNDI MSCI NORDIC (DER „TEILFONDS“) WIRD VON MSCI INC. NICHT GESPONSERT, UNTERSTÜTZT, VERKAUFT ODER GEFÖRDERT. („MSCI“) ODER IHREN TOCHTERGESELLSCHAFTEN, IHREN INFORMATIONSANBIETERN ODER SONSTIGEN DRITTEN, DIE AN DER ERARBEITUNG, BERECHNUNG ODER ERSTELLUNG EINES MSCI-INDEX BETEILIGT SIND ODER DAMIT IN VERBINDUNG STEHEN (ZUSAMMEN DIE „MSCI-PARTEIEN“), WEDER GESPONSERT NOCH UNTERSTÜTZT, VERKAUFT ODER GEFÖRDERT. DIE MSCI-INDIZES STEHEN IM ALLEINIGEN EIGENTUM DER MSCI UND SIND DIENSTLEISTUNGSMARKEN VON MSCI ODER DEREN TOCHTERGESELLSCHAFTEN. DIE MSCI-INDIZES WURDEN FÜR DEN GEBRAUCH ZU BESTIMMTEN ZWECKEN DURCH AMUNDI LIZENZIERT. KEINE DER MSCI-PARTEIEN MACHT AUSDRÜCKLICHE ODER STILLSCHWEIGENDE ZUSAGEN ODER GIBT EBENSOLCHE GARANTIEEN GEGENÜBER DEM EMITTENTEN ODER DEN INHABERN DIESES TEILFONDS ODER ANDEREN PERSONEN ODER RECHTSSUBJEKTEN HINSICHTLICH DER RATSAMKEIT EINER ANLAGE IN DEN TEILFONDS IM ALLGEMEINEN BZW. IN DIESEN TEILFONDS IM BESONDEREN ODER DER FÄHIGKEIT EINES MSCI-INDEX ZUR NACHBILDUNG DER WERTENTWICKLUNG DES ZUGEHÖRIGEN AKTIENMARKTS. MSCI ODER IHRE TOCHTERGESELLSCHAFTEN SIND DIE LIZENZGEBER BESTIMMTER MARKEN, DIENSTLEISTUNGSMARKEN UND MARKENNAMEN SOWIE DER MSCI-INDIZES, WELCHE VON MSCI OHNE BERÜCKSICHTIGUNG VON AMUNDI ODER DIESES TEILFONDS BZW. DER INHABER DIESES TEILFONDS ODER EINER ANDEREN PERSON BZW. EINES ANDEREN RECHTSSUBJEKTS ERMITTELT, ZUSAMMENGESTELLT UND BERECHNET WERDEN.

KEINE DER MSCI-PARTEIEN IST IN IRGENDWEISE VERPFLICHTET, DIE ANFORDERUNGEN VON AMUNDI, DER ANTEILINHABER DIESES TEILFONDS ODER EINER ANDEREN PERSON BZW. EINES ANDEREN RECHTSSUBJEKTS BEI DER ERMITTLUNG, ZUSAMMENSTELLUNG ODER BERECHNUNG DER MSCI-INDIZES IN BETRACHT ZU ZIEHEN. DIE MSCI-PARTEIEN SIND WEDER VERANTWORTLICH FÜR DIE FESTLEGUNG DES EMISSIONSZEITPUNKTS, DER KURSE ODER DER ANZAHL DER ZU BEGEBENDEN ANTEILE DIESES TEILFONDS ODER FÜR DIE BESTIMMUNG ODER BERECHNUNG DER GLEICHUNG, AUF DEREN BASIS DER TEILFONDS ZURÜCKGENOMMEN WIRD BZW. DES GEGENWERTS, GEGEN DEN DIESER TEILFONDS ZURÜCKGENOMMEN WIRD, NOCH HABEN DIE MSCI-PARTEIEN DARAN MITGEWIRKT. DES WEITEREN BESTEHT FÜR DIE MSCI-PARTEIEN KEINE VERPFLICHTUNG ODER HAFTUNG GEGENÜBER DEM EMITTENTEN ODER DEN INHABERN DIESES TEILFONDS ODER EINER ANDEREN PERSON BZW. EINES ANDEREN RECHTSSUBJEKTS IN VERBINDUNG MIT DER VERWALTUNG, DER VERMARKTUNG ODER DEM ANGEBOIT DIESES TEILFONDS.

FÜR DIE EINBEZIEHUNG IN DIE MSCI-INDIZES UND DEREN BERECHNUNG BENUTZT MSCI ZWAR INFORMATIONEN, DIE NACH ANSICHT VON MSCI AUS ZUVERLÄSSIGEN QUELLEN STAMMEN, DOCH GARANTIERT KEINE DER MSCI-PARTEIEN DIE ECHTHEIT, RICHTIGKEIT BZW. VOLLSTÄNDIGKEIT DER MSCI-INDIZES ODER DER IN IHNEN ENTHALTENEN DATEN, UND SIE ÜBERNEHMEN KEINE DIESBEZÜGLICHE GEWÄHRLEISTUNG. KEINE DER MSCI-PARTEIEN GIBT IRGENDWEISE AUSDRÜCKLICHE ODER STILLSCHWEIGENDE GARANTIE HINSICHTLICH DER ERGEBNISSE, DIE VOM EMITTENTEN DES TEILFONDS, DEN INHABERN DES TEILFONDS ODER EINER ANDEREN PERSON BZW. EINEM ANDEREN RECHTSSUBJEKT AUS DER VERWENDUNG EINES MSCI-INDEX ODER DARIN ENTHALTENER DATEN ZU ERZIELEN SIND. DIE MSCI-PARTEIEN ÜBERNEHMEN KEINE HAFTUNG FÜR ODER IN BEZUG AUF FEHLER, AUSLASSUNGEN ODER UNTERBRECHUNGEN DER MSCI-INDIZES ODER DER IN IHNEN ENTHALTENEN DATEN. DARÜBER HINAUS GIBT KEINE DER MSCI-PARTEIEN AUSDRÜCKLICHE ODER STILLSCHWEIGENDE GEWÄHRLEISTUNGEN IRGENDWEISE ART, UND DIE MSCI-PARTEIEN LEHNEN HIERMIT AUSDRÜCKLICH JEDLICHE GEWÄHRLEISTUNG DER MARKTGÄNGIGKEIT UND DER EIGNUNG FÜR EINEN BESTIMMTEN ZWECK IM HINBLICK AUF MSCI-INDIZES ODER DARIN ENTHALTENE DATEN AB. INSBESONDERE SIND DIE MSCI-PARTEIEN NICHT EINMAL DANN IN IRGENDWEISE FÜR DIREKTE, INDIREKTE, BESONDERE UND SONSTIGE SCHÄDEN (EINSCHLIESSLICH ENTGANGENER GEWINNE) SOWIE SCHÄDEN DURCH SCHADENSERSATZ MIT STRAFCHARAKTER HAFTBAR, WENN SIE ÜBER DIE MÖGLICHKEIT SOLCHER SCHÄDEN IN KENNTNIS GESETZT WURDEN.

## Anlageziel und Anlagepolitik

### Ziel

Nachbildung der Wertentwicklung des MSCI Switzerland Index (der „Index“) und Minimierung des Tracking Errors zwischen dem Nettoinventarwert des Teilfonds und der Wertentwicklung des Index.

### Beschreibung des Index

- Allgemeine Beschreibung des Index

Der MSCI Switzerland Index ist ein Aktienindex, der die führenden, auf dem Schweizer Markt gehandelten Wertpapiere repräsentiert.

Der Index ist ein Netto-Gesamtertragsindex: die von den Indexbestandteilen gezahlten Dividenden nach Abzug der Steuern sind in der Indexrendite enthalten.

- Indexwährung: Euro
- Indexzusammensetzung

Nach der MSCI-Methodik zielt das Anlageuniversum des Index darauf ab, etwa 85 % (+/-5 %) der streubesitzbereinigten Marktkapitalisierung des Schweizer Marktes abzudecken. Jede Aktie des Index wird gemäß ihrer Free-Float-bereinigten Marktkapitalisierung gewichtet.

- Indexprüfung

Die Neugewichtung des Index ist vierteljährlich vorgesehen.

- Indexveröffentlichung

Der Index wird von MSCI („MSCI“) berechnet und veröffentlicht.

Die offiziellen MSCI-Indizes werden auf Basis folgender Daten berechnet:

- die offiziellen Schlusskurse der Börsen, an denen die einzelnen Aktien gehandelt werden;
- die WM Reuters Schlusswechselkurse (16:00 Uhr GMT).

Der Indexwert des MSCI Switzerland Index ist bei Bloomberg verfügbar. Der Ticker zum Datum des Prospekts ist: MSDESZN

Die nachgebildete Wertentwicklung bezieht sich auf den Schlusskurs des MSCI Switzerland Index.

Die MSCI-Index-Methodik, die Zusammensetzung, die Überprüfungsregeln und weitere Informationen zu den im Index enthaltenen Werten sind auf [msci.com](http://msci.com) verfügbar.

## Managementverfahren

Das Engagement im Index wird durch indirekte Nachbildung erreicht, indem der Teilfonds in derivative Finanzinstrumente investiert, die im Austausch für die Wertentwicklung der vom Teilfonds gehaltenen Wertpapiere die Wertentwicklung des Index bieten.

Der Teilfonds integriert keine Nachhaltigkeitsrisiken und berücksichtigt bei seinem Anlageprozess keine wesentlichen negativen Auswirkungen von Anlagen auf Nachhaltigkeitsfaktoren, da sein Ziel darin besteht, die Performance einer Benchmark, die solche Risiken in ihrer Methodik nicht berücksichtigt, so genau wie möglich nachzubilden.

Der Teilfonds bezieht die Berücksichtigung ökologisch nachhaltiger Wirtschaftstätigkeiten (wie in der Taxonomie-Verordnung vorgeschrieben) nicht in seinen Verwaltungsprozess ein. Für die Zwecke der Taxonomie-Verordnung ist daher zu beachten, dass die dem Teilfonds zugrunde liegenden Anlagen die EU-Kriterien für ökologisch nachhaltige Wirtschaftstätigkeiten nicht berücksichtigen.

**Deutsches Investmentsteuergesetz:** Mindestens 90 % des Nettoinventarwerts des Teilfonds werden stets in Aktien investiert, die an einer Börse notiert sind oder an einem geregelten Markt gehandelt werden. Aus Gründen der Klarheit wird darauf hingewiesen, dass Anlagen in Immobilieninvestmentgesellschaften (gemäß der Definition dieses Begriffs durch das deutsche Finanzministerium) sowie in OGAW oder OGA in diesem Prozentsatz nicht enthalten sind.

### Tracking Error

Der Tracking Error misst die Volatilität der Differenz zwischen der Rendite des Teilfonds und der Rendite des Index. Es wird erwartet, dass der Teilfonds bei normalen Marktbedingungen die Wertentwicklung des Index mit einem Tracking Error von höchstens 1 % abbildet. Die zur Berechnung des Tracking Errors des Teilfonds verwendete Rendite wird vor Anwendung eines Swing-Pricing-Mechanismus ermittelt.

### Techniken und Instrumente auf Wertpapiere und Derivate

Derivate sind fester Bestandteil der Anlagestrategien des Teilfonds. Der Teilfonds tauscht die Wertentwicklung der von ihm gehaltenen Vermögenswerte durch einen Derivatkontrakt oder einen Total Return Swap gegen die Wertentwicklung des Index. Weitere Informationen entnehmen Sie bitte den Abschnitten „Techniken und Instrumente für Wertpapierfinanzierungsgeschäfte“ und „Nachbildungsmethoden für Index- und UCITS ETF-Teilfonds“ in diesem Prospekt.

Die maximalen und die erwarteten Anteile am Vermögen des Teilfonds, die Gegenstand von Wertpapierfinanzierungsgeschäften (SFT) und Total Return Swaps (TRS) sein können, sind in der Tabelle „NUTZUNG VON WERTPAPIERFINANZIERUNGSGESCHÄFTEN UND TOTAL RETURN SWAPS“ angegeben.

**Basiswährung des Teilfonds:** Euro

### Anlageverwalter

Amundi Asset Management

## Hauptrisiken

Weitere Informationen unter „Risikobeschreibungen“.

### RISIKEN BEI NORMALEN MARKTBEDINGUNGEN

Der Fonds weist aufgrund seines Engagements in den Aktienmärkten eine hohe Volatilität auf.

Währung	Investmentfonds
Derivate	Management
Aktien	Markt
Indexnachbildung	Nachhaltigkeit
Indirekte Nachbildung	

### RISIKEN BEI UNGEWÖHNLICHEN MARKTBEDINGUNGEN

Kontrahent	Liquidität
Betrieblich	Standardpraktiken
<b>Risikomanagementverfahren</b>	Verpflichtung

## Planung Ihrer Anlage

Geeignet für Anleger, die die Risiken des Teilfonds verstehen und eine Anlage für mindestens 5 Jahre planen.

Der Teilfonds kann für Anleger attraktiv sein, die:

- an einem langfristigen Wachstum ihrer Anlage interessiert sind
- die Nachbildung der Wertentwicklung des Index anstreben und gleichzeitig die damit verbundenen Risiken und Volatilitäten akzeptieren

**Geschäftstag** Jeder Tag, an dem die Euronext Paris uneingeschränkt geöffnet ist.

**Handelstag** Die Bearbeitung von Anträgen, die bis 17:00 Uhr MEZ an einem Geschäftstag eingehen und angenommen werden, erfolgt normalerweise zum Nettoinventarwert des ersten Geschäftstages (einschließlich des Geschäftstages, an dem die betreffenden Anträge eingehen). Die Abrechnung der Transaktionen erfolgt innerhalb von zwei Geschäftstagen nach dem entsprechenden Handelstag.

Darüber hinaus können technische Nettoinventarwerte („T-NIW“) für jeden Kalendertag (ausgenommen Samstage und Sonntage), der weder ein Geschäftstag noch ein Handelstag ist, berechnet und veröffentlicht werden. Diese T-NIW sind lediglich Richtwerte und bilden nicht die Grundlage für den Kauf, den Umtausch, die Rücknahme und/oder die Übertragung von Anteilen.

**Tag der NIW-Veröffentlichung:** **Handelstag +1**

**Umtausch in/aus dem Teilfonds** Zulässig

## HAUPT-ANTEILSKLASSEN UND GEBÜHREN

Anteilsklasse	Währung	Mindesterzeichnung*	Gebühren für Anteilstransaktionen		Jährliche Gebühren	
			Kauf (max.)	Umtausch (max.)	Management (max.)	Verwaltung (max.)
UCITS ETF - CHF	CHF	USD 1.000.000	3,00 %	1,00 %	0,15 %	0,10 %
UCITS ETF - EUR	EUR	USD 1.000.000	3,00 %	1,00 %	0,15 %	0,10 %

Siehe Abschnitt „Erläuterungen zu den Kosten für die Teilfonds“ im Prospekt. Möglicherweise sind weitere Anteilsklassen erhältlich. Eine aktuelle Liste der verfügbaren Klassen finden Sie auf [amundi.lu/amundi-index-solutions](http://amundi.lu/amundi-index-solutions).

\* Diese Mindestbeträge werden in USD oder dem entsprechenden Betrag in der Währung der jeweiligen Anteilsklasse angewendet.

## Haftungsausschluss des Indexanbieters

AMUNDI MSCI SWITZERLAND (DER „TEILFONDS“) WIRD VON MSCI INC. NICHT GESPONSERT, UNTERSTÜTZT, VERKAUFT ODER GEFÖRDERT. („MSCI“) ODER IHREN TOCHTERGESELLSCHAFTEN, IHREN INFORMATIONSANBIETERN ODER SONSTIGEN DRITTEN, DIE AN DER ERARBEITUNG, BERECHNUNG ODER ERSTELLUNG EINES MSCI-INDEX BETEILIGT SIND ODER DAMIT IN VERBINDUNG STEHEN (ZUSAMMEN DIE „MSCI-PARTEIEN“), WEDER GESPONSERT NOCH UNTERSTÜTZT, VERKAUFT ODER GEFÖRDERT. DIE MSCI-INDIZES STEHEN IM ALLEINIGEN EIGENTUM DER MSCI UND SIND DIENSTLEISTUNGSMARKEN VON MSCI ODER DEREN TOCHTERGESELLSCHAFTEN. DIE MSCI-INDIZES WURDEN FÜR DEN GEBRAUCH ZU BESTIMMTEN ZWECKEN DURCH AMUNDI LIZENZIERT. KEINE DER MSCI-PARTEIEN MACHT AUSDRÜCKLICHE ODER STILLSCHWEIGENDE ZUSAGEN ODER GIBT EBENSOLCHE GARANTIEEN GEGENÜBER DEM EMITTENTEN ODER DEN INHABERN DIESER TEILFONDS ODER ANDEREN PERSONEN ODER RECHTSSUBJEKTEN HINSICHTLICH DER RATSAMKEIT EINER ANLAGE IN DEN TEILFONDS IM ALLGEMEINEN BZW. IN DIESEN TEILFONDS IM BESONDEREN ODER DER FÄHIGKEIT EINES MSCI-INDEX ZUR NACHBILDUNG DER WERTENTWICKLUNG DES ZUGEHÖRIGEN AKTIENMARKTS. MSCI ODER IHRE TOCHTERGESELLSCHAFTEN SIND DIE LIZENZGEBER BESTIMMTER MARKEN, DIENSTLEISTUNGSMARKEN UND MARKENNAMEN SOWIE DER MSCI-INDIZES, WELCHE VON MSCI OHNE BERÜCKSICHTIGUNG VON AMUNDI ODER DIESER TEILFONDS BZW. DER INHABER DIESER TEILFONDS ODER EINER ANDEREN PERSON BZW. EINES ANDEREN RECHTSSUBJEKTS ERMITTELT, ZUSAMMENGESTELLT UND BERECHNET WERDEN.

KEINE DER MSCI-PARTEIEN IST IN IRGENDWEISE VERPFLICHTET, DIE ANFORDERUNGEN VON AMUNDI, DER ANTEILINHABER DIESER TEILFONDS ODER EINER ANDEREN PERSON BZW. EINES ANDEREN RECHTSSUBJEKTS BEI DER ERMITTLUNG, ZUSAMMENSTELLUNG ODER BERECHNUNG DER MSCI-INDIZES IN BETRACHT ZU ZIEHEN. DIE MSCI-PARTEIEN SIND WEDER VERANTWORTLICH FÜR DIE FESTLEGUNG DES EMISSIONSZEITPUNKTS, DER KURSE ODER DER ANZAHL DER ZU BEGEBENDEN ANTEILE DIESER TEILFONDS ODER FÜR DIE BESTIMMUNG ODER BERECHNUNG DER GLEICHUNG, AUF DEREN BASIS DER TEILFONDS ZURÜCKGENOMMEN WIRD BZW. DES GEGENWERTS, GEGEN DEN DIESER TEILFONDS ZURÜCKGENOMMEN WIRD, NOCH HABEN DIE MSCI-PARTEIEN DARAN MITGEWIRKT. DES WEITEREN BESTEHT FÜR DIE MSCI-PARTEIEN KEINE VERPFLICHTUNG ODER HAFTUNG GEGENÜBER DEM EMITTENTEN ODER DEN INHABERN DIESER TEILFONDS ODER EINER ANDEREN PERSON BZW. EINES ANDEREN RECHTSSUBJEKTS IN VERBINDUNG MIT DER VERWALTUNG, DER VERMARKTUNG ODER DEM ANGEBOIT DIESER TEILFONDS.

FÜR DIE EINBEZIEHUNG IN DIE MSCI-INDIZES UND DEREN BERECHNUNG BENUTZT MSCI ZWAR INFORMATIONEN, DIE NACH ANSICHT VON MSCI AUS ZUVERLÄSSIGEN QUELLEN STAMMEN, DOCH GARANTIERT KEINE DER MSCI-PARTEIEN DIE ECHTHEIT, RICHTIGKEIT BZW. VOLLSTÄNDIGKEIT DER MSCI-INDIZES ODER DER IN IHNEN ENTHALTENEN DATEN, UND SIE ÜBERNEHMEN KEINE DIESBEZÜGLICHE GEWÄHRLEISTUNG. KEINE DER MSCI-PARTEIEN GIBT IRGENDWEISE AUSDRÜCKLICHE ODER STILLSCHWEIGENDE GARANTIE HINSICHTLICH DER ERGEBNISSE, DIE VOM EMITTENTEN DES TEILFONDS, DEN INHABERN DES TEILFONDS ODER EINER ANDEREN PERSON BZW. EINEM ANDEREN RECHTSSUBJEKT AUS DER VERWENDUNG EINES MSCI-INDEX ODER DARIN ENTHALTENER DATEN ZU ERZIELEN SIND. DIE MSCI-PARTEIEN ÜBERNEHMEN KEINE HAFTUNG FÜR ODER IN BEZUG AUF FEHLER, AUSLASSUNGEN ODER UNTERBRECHUNGEN DER MSCI-INDIZES ODER DER IN IHNEN ENTHALTENEN DATEN. DARÜBER HINAUS GIBT KEINE DER MSCI-PARTEIEN AUSDRÜCKLICHE ODER STILLSCHWEIGENDE GEWÄHRLEISTUNGEN IRGENDWEISE ART, UND DIE MSCI-PARTEIEN LEHNEN HIERMIT AUSDRÜCKLICH JEDLICHE GEWÄHRLEISTUNG DER MARKTGÄNGIGKEIT UND DER EIGNUNG FÜR EINEN BESTIMMTEN ZWECK IM HINBLICK AUF MSCI-INDIZES ODER DARIN ENTHALTENE DATEN AB. INSBESONDERE SIND DIE MSCI-PARTEIEN NICHT EINMAL DANN IN IRGENDWEISE FÜR DIREKTE, INDIREKTE, BESONDERE UND SONSTIGE SCHÄDEN (EINSCHLIESSLICH ENTGANGENER GEWINNE) SOWIE SCHÄDEN DURCH SCHADENSERSATZ MIT STRAFCHARAKTER HAFTBAR, WENN SIE ÜBER DIE MÖGLICHKEIT SOLCHER SCHÄDEN IN KENNNTNIS GESETZT WURDEN.

## Anlageziel und Anlagepolitik

### Ziel

Nachbildung der Wertentwicklung des MSCI USA Index (der „Index“) und Minimierung des Tracking Errors zwischen dem Nettoinventarwert des Teilfonds und der Wertentwicklung des Index.

### Beschreibung des Index

- Allgemeine Beschreibung des Index

Der MSCI USA Index ist ein Aktienindex, der die führenden, auf dem US-Markt gehandelten Wertpapiere repräsentiert.

Der Index ist ein Netto-Gesamtertragsindex: die von den Indexbestandteilen gezahlten Dividenden nach Abzug der Steuern sind in der Indexrendite enthalten.

- Indexwährung: Euro
- Indexzusammensetzung

Nach der MSCI-Methodik zielt das Anlageuniversum des Index darauf ab, etwa 85 % (+/-5 %) der streubesitzbereinigten Marktkapitalisierung des US-amerikanischen Marktes abzudecken. Jede Aktie des Index wird gemäß ihrer Free-Float-bereinigten Marktkapitalisierung gewichtet.

- Indexprüfung

Die Neugewichtung des Index ist vierteljährlich vorgesehen.

- Indexveröffentlichung

Der Index wird von MSCI („MSCI“) berechnet und veröffentlicht.

Die offiziellen MSCI-Indizes werden auf Basis folgender Daten berechnet:

- die offiziellen Schlusskurse der Börsen, an denen die einzelnen Aktien gehandelt werden;
- die WM Reuters Schlusswechsellkurse (16:00 Uhr GMT).

Der Indexwert des MSCI USA Index ist bei Bloomberg verfügbar. Der Ticker zum Datum des Prospekts ist: MSDEUSN

Die nachgebildete Wertentwicklung bezieht sich auf den Schlusskurs des MSCI USA Index.

Die MSCI-Index-Methodik, die Zusammensetzung, die Überprüfungsregeln und weitere Informationen zu den im Index enthaltenen Werten sind auf [msci.com](http://msci.com) verfügbar.

## Managementverfahren

Das Engagement im Index wird durch indirekte Nachbildung erreicht, indem der Teilfonds in derivative Finanzinstrumente investiert, die im Austausch für die Wertentwicklung der vom Teilfonds gehaltenen Wertpapiere die Wertentwicklung des Index bieten.

Der Teilfonds integriert keine Nachhaltigkeitsrisiken und berücksichtigt bei seinem Anlageprozess keine wesentlichen negativen Auswirkungen von Anlagen auf Nachhaltigkeitsfaktoren, da sein Ziel darin besteht, die Performance einer Benchmark, die solche Risiken in ihrer Methodik nicht berücksichtigt, so genau wie möglich nachzubilden.

Der Teilfonds bezieht die Berücksichtigung ökologisch nachhaltiger Wirtschaftstätigkeiten (wie in der Taxonomie-Verordnung vorgeschrieben) nicht in seinen Verwaltungsprozess ein. Für die Zwecke der Taxonomie-Verordnung ist daher zu beachten, dass die dem Teilfonds zugrunde liegenden Anlagen die EU-Kriterien für ökologisch nachhaltige Wirtschaftstätigkeiten nicht berücksichtigen.

**Plan d'Epargne en Actions (PEA):** Zulässig

**Deutsches Investmentsteuergesetz:** Mindestens 90 % des Nettoinventarwerts des Teilfonds werden stets in Aktien investiert, die an einer Börse notiert sind oder an einem geregelten Markt gehandelt werden. Aus Gründen der Klarheit wird darauf hingewiesen, dass Anlagen in Immobilieninvestmentgesellschaften (gemäß der Definition dieses Begriffs durch das deutsche Finanzministerium) sowie in OGAW oder OGA in diesem Prozentsatz nicht enthalten sind.

### Tracking Error

Der Tracking Error misst die Volatilität der Differenz zwischen der Rendite des Teilfonds und der Rendite des Index. Es wird erwartet, dass der Teilfonds bei normalen Marktbedingungen die Wertentwicklung des Index mit einem Tracking Error von höchstens 1 % abbildet. Die zur Berechnung des Tracking Errors des Teilfonds verwendete Rendite wird vor Anwendung eines Swing-Pricing-Mechanismus ermittelt.

### Techniken und Instrumente auf Wertpapiere und Derivate

Derivate sind fester Bestandteil der Anlagestrategien des Teilfonds. Der Teilfonds tauscht die Wertentwicklung der von ihm gehaltenen Vermögenswerte durch einen Derivatkontrakt oder einen Total Return Swap gegen die Wertentwicklung des Index. Weitere Informationen entnehmen Sie bitte den Abschnitten „Techniken und Instrumente für Wertpapierfinanzierungsgeschäfte“ und „Nachbildungsmethoden für Index- und UCITS ETF-Teilfonds“ in diesem Prospekt.

Die maximalen und die erwarteten Anteile am Vermögen des Teilfonds, die Gegenstand von Wertpapierfinanzierungsgeschäften (SFT) und Total Return Swaps (TRS) sein können, sind in der Tabelle „NUTZUNG VON WERTPAPIERFINANZIERUNGSGESCHÄFTEN UND TOTAL RETURN SWAPS“ angegeben.

**Basiswährung des Teilfonds:** Euro

### Anlageverwalter

Amundi Asset Management

## Haupttrisiken

Weitere Informationen unter „Risikobeschreibungen“.

### RISIKEN BEI NORMALEN MARKTBEDINGUNGEN

Der Fonds weist aufgrund seines Engagements in den Aktienmärkten eine hohe Volatilität auf.

Währung	Investmentfonds
Derivate	Management
Aktien	Markt
Indexnachbildung	Vorzeitige Rückzahlung und
Indirekte Nachbildung	Verlängerung
	Nachhaltigkeit

### RISIKEN BEI UNGEWÖHNLICHEN MARKTBEDINGUNGEN

Kontrahent	Liquidität
Betrieblich	Standardpraktiken

**Risikomanagementverfahren**      Verpflichtung



## Planung Ihrer Anlage

Geeignet für Anleger, die die Risiken des Teilfonds verstehen und eine Anlage für mindestens 5 Jahre planen.

Der Teilfonds kann für Anleger attraktiv sein, die:

- an einem langfristigen Wachstum ihrer Anlage interessiert sind
- die Nachbildung der Wertentwicklung des Index anstreben und gleichzeitig die damit verbundenen Risiken und Volatilitäten akzeptieren

**Geschäftstag** Jeder Tag, an dem die Euronext Paris uneingeschränkt geöffnet ist.

**Handelstag** Die Bearbeitung von Anträgen, die bis 17:00 Uhr MEZ an einem Geschäftstag eingehen und angenommen werden, erfolgt normalerweise zum Nettoinventarwert des ersten Geschäftstages (einschließlich des Geschäftstages, an dem die betreffenden Anträge eingehen). Die Abrechnung der Transaktionen erfolgt innerhalb von zwei Geschäftstagen nach dem entsprechenden Handelstag.

Darüber hinaus können technische Nettoinventarwerte („T-NIW“) für jeden Kalendertag (ausgenommen Samstage und Sonntage), der weder ein Geschäftstag noch ein Handelstag ist, berechnet und veröffentlicht werden. Diese T-NIW sind lediglich Richtwerte und bilden nicht die Grundlage für den Kauf, den Umtausch, die Rücknahme und/oder die Übertragung von Anteilen.

**Tag der NIW-Veröffentlichung:** **Handelstag +1**

**Umtausch in/aus dem Teilfonds** Zulässig

## HAUPT-ANTEILSKLASSEN UND GEBÜHREN

Anteilsklasse	Währung	Mindesterzeichnung*	Gebühren für Anteilstransaktionen		Jährliche Gebühren	
			Kauf (max.)	Umtausch (max.)	Management (max.)	Verwaltung (max.)
UCITS ETF - EUR	EUR	USD 1.000.000	3,00 %	1,00 %	0,18 %	0,10 %
UCITS ETF - USD	USD	USD 1.000.000	3,00 %	1,00 %	0,18 %	0,10 %

Siehe Abschnitt „Erläuterungen zu den Kosten für die Teilfonds“ im Prospekt. Möglicherweise sind weitere Anteilsklassen erhältlich. Eine aktuelle Liste der verfügbaren Klassen finden Sie auf [amundi.lu/amundi-index-solutions](http://amundi.lu/amundi-index-solutions).

\* Diese Mindestbeträge werden in USD oder dem entsprechenden Betrag in der Währung der jeweiligen Anteilsklasse angewendet.

## Haftungsausschluss des Indexanbieters

AMUNDI MSCI USA (DER „TEILFONDS“) WIRD VON MSCI INC. NICHT GESPONSERT, UNTERSTÜTZT, VERKAUFT ODER GEFÖRDERT. („MSCI“) ODER IHREN TOCHTERGESELLSCHAFTEN, IHREN INFORMATIONSANBIETERN ODER SONSTIGEN DRITTEN, DIE AN DER ERARBEITUNG, BERECHNUNG ODER ERSTELLUNG EINES MSCI-INDEX BETEILIGT SIND ODER DAMIT IN VERBINDUNG STEHEN (ZUSAMMEN DIE „MSCI-PARTEIEN“), WEDER GESPONSERT NOCH UNTERSTÜTZT, VERKAUFT ODER GEFÖRDERT. DIE MSCI-INDIZES STEHEN IM ALLEINIGEN EIGENTUM DER MSCI UND SIND DIENSTLEISTUNGSMARKEN VON MSCI ODER DEREN TOCHTERGESELLSCHAFTEN. DIE MSCI-INDIZES WURDEN FÜR DEN GEBRAUCH ZU BESTIMMTEN ZWECKEN DURCH AMUNDI LIZENZIERT. KEINE DER MSCI-PARTEIEN MACHT AUSDRÜCKLICHE ODER STILLSCHWEIGENDE ZUSAGEN ODER GIBT EBENSOLCHE GARANTIEEN GEGENÜBER DEM EMITTENTEN ODER DEN INHABERN DIESES TEILFONDS ODER ANDEREN PERSONEN ODER RECHTSSUBJEKTEN HINSICHTLICH DER RATSAMKEIT EINER ANLAGE IN DEN TEILFONDS IM ALLGEMEINEN BZW. IN DIESEN TEILFONDS IM BESONDEREN ODER DER FÄHIGKEIT EINES MSCI-INDEX ZUR NACHBILDUNG DER WERTENTWICKLUNG DES ZUGEHÖRIGEN AKTIENMARKTS. MSCI ODER IHRE TOCHTERGESELLSCHAFTEN SIND DIE LIZENZGEBER BESTIMMTER MARKEN, DIENSTLEISTUNGSMARKEN UND MARKENNAMEN SOWIE DER MSCI-INDIZES, WELCHE VON MSCI OHNE BERÜCKSICHTIGUNG VON AMUNDI ODER DIESES TEILFONDS BZW. DER INHABER DIESES TEILFONDS ODER EINER ANDEREN PERSON BZW. EINES ANDEREN RECHTSSUBJEKTS ERMITTELT, ZUSAMMENGESTELLT UND BERECHNET WERDEN.

KEINE DER MSCI-PARTEIEN IST IN IRGENDWEISE VERPFLICHTET, DIE ANFORDERUNGEN VON AMUNDI, DER ANTEILINHABER DIESES TEILFONDS ODER EINER ANDEREN PERSON BZW. EINES ANDEREN RECHTSSUBJEKTS BEI DER ERMITTLUNG, ZUSAMMENSTELLUNG ODER BERECHNUNG DER MSCI-INDIZES IN BETRACHT ZU ZIEHEN. DIE MSCI-PARTEIEN SIND WEDER VERANTWORTLICH FÜR DIE FESTLEGUNG DES EMISSIONSZEITPUNKTS, DER KURSE ODER DER ANZAHL DER ZU BEGEBENDEN ANTEILE DIESES TEILFONDS ODER FÜR DIE BESTIMMUNG ODER BERECHNUNG DER GLEICHUNG, AUF DEREN BASIS DER TEILFONDS ZURÜCKGENOMMEN WIRD BZW. DES GEGENWERTS, GEGEN DEN DIESER TEILFONDS ZURÜCKGENOMMEN WIRD, NOCH HABEN DIE MSCI-PARTEIEN DARAN MITGEWIRKT. DES WEITEREN BESTEHT FÜR DIE MSCI-PARTEIEN KEINE VERPFLICHTUNG ODER HAFTUNG GEGENÜBER DEM EMITTENTEN ODER DEN INHABERN DIESES TEILFONDS ODER EINER ANDEREN PERSON BZW. EINES ANDEREN RECHTSSUBJEKTS IN VERBINDUNG MIT DER VERWALTUNG, DER VERMARKTUNG ODER DEM ANGEBOOT DIESES TEILFONDS.

FÜR DIE EINBEZIEHUNG IN DIE MSCI-INDIZES UND DEREN BERECHNUNG BENUTZT MSCI ZWAR INFORMATIONEN, DIE NACH ANSICHT VON MSCI AUS ZUVERLÄSSIGEN QUELLEN STAMMEN, DOCH GARANTIERT KEINE DER MSCI-PARTEIEN DIE ECHTHEIT, RICHTIGKEIT BZW. VOLLSTÄNDIGKEIT DER MSCI-INDIZES ODER DER IN IHNEN ENTHALTENEN DATEN, UND SIE ÜBERNEHMEN KEINE DIESBEZÜGLICHE GEWÄHRLEISTUNG. KEINE DER MSCI-PARTEIEN GIBT IRGENDWEISE AUSDRÜCKLICHE ODER STILLSCHWEIGENDE GARANTIE HINSICHTLICH DER ERGEBNISSE, DIE VOM EMITTENTEN DES TEILFONDS, DEN INHABERN DES TEILFONDS ODER EINER ANDEREN PERSON BZW. EINEM ANDEREN RECHTSSUBJEKT AUS DER VERWENDUNG EINES MSCI-INDEX ODER DARIN ENTHALTENER DATEN ZU ERZIELEN SIND. DIE MSCI-PARTEIEN ÜBERNEHMEN KEINE HAFTUNG FÜR ODER IN BEZUG AUF FEHLER, AUSLASSUNGEN ODER UNTERBRECHUNGEN DER MSCI-INDIZES ODER DER IN IHNEN ENTHALTENEN DATEN. DARÜBER HINAUS GIBT KEINE DER MSCI-PARTEIEN AUSDRÜCKLICHE ODER STILLSCHWEIGENDE GEWÄHRLEISTUNGEN IRGENDWEISE, UND DIE MSCI-PARTEIEN LEHNEN HIERMIT AUSDRÜCKLICH JEGLICHE GEWÄHRLEISTUNG DER MARKTGÄNGIGKEIT UND DER EIGNUNG FÜR EINEN BESTIMMTEN ZWECK IM HINBLICK AUF MSCI-INDIZES ODER DARIN ENTHALTENE DATEN AB. INSBESONDERE SIND DIE MSCI-PARTEIEN NICHT EINMAL DANN IN IRGENDWEISE FÜR DIREKTE, INDIREKTE, BESONDERE UND SONSTIGE SCHÄDEN (EINSCHLIESSLICH ENTGANGENER GEWINNE) SOWIE SCHÄDEN DURCH SCHADENSERSATZ MIT STRAFCHARAKTER HAFTBAR, WENN SIE ÜBER DIE MÖGLICHKEIT SOLCHER SCHÄDEN IN KENNNTNIS GESETZT WURDEN.

# AMUNDI MSCI USA MINIMUM VOLATILITY FACTOR

## Anlageziel und Anlagepolitik

### Ziel

Nachbildung der Wertentwicklung des MSCI USA Minimum Volatility Index (der „Index“) und Minimierung des Tracking Errors zwischen dem Nettoinventarwert des Teilfonds und der Wertentwicklung des Index.

### Beschreibung des Index

- Allgemeine Beschreibung des Index

Der MSCI USA Minimum Volatility Index ist ein Aktienindex.

Der MSCI USA Minimum Volatility Strategy Index misst die Wertentwicklung einer Minimum-Varianz-Strategie, die auf das Universum der Aktien von Unternehmen großer und mittlerer Marktkapitalisierung in den USA angewendet wird, wobei die Auswahl auf der Grundlage eines systematischen quantitativen Optimierungsmodells (das Barra Optimizer-Modell) erfolgt. Dieses Modell strebt an, über Anforderungen für die Streuung vordefinierter Risiken (d. h. Mindest- und Höchstgewichtung der Wertpapiere und Sektoren in Bezug auf den MSCI USA Index) die geringstmögliche absolute Volatilität des Portfolios zu erreichen, wobei die Portfoliostruktur weitgehend dem MSCI USA Index entspricht.

Die Portfoliovolatilität ist ein Maßstab für das Risiko, der in der Quantifizierung des Ausmaßes der Schwankungen des Portfoliowertes – sowohl nach oben als auch nach unten – über einen bestimmten Zeitraum besteht. Dementsprechend wird die Anlage in dieses Portfolio als umso riskanter angesehen und die Erwartung eines Gewinns bzw. das Risiko von Verlusten ist umso wesentlicher, je höher die Volatilität ist. Eine geringe Volatilität ist jedoch nicht gleichbedeutend mit einer risikofreien Anlage.

Der Index ist ein Netto-Gesamtertragsindex: die von den Indexbestandteilen gezahlten Dividenden nach Abzug der Steuern sind in der Indexrendite enthalten.

- Indexwährung: US-Dollar
- Indexzusammensetzung

Der Index wird durch die Optimierung seines Hauptindex, des MSCI USA Index, in USD zur Erzielung des niedrigsten absoluten Risikos (innerhalb vorgegebener Grenzen) berechnet. Die Konstruktion des MSCI USA Minimum Volatility Strategy Index erfolgt in zwei Schritten:

1. Festlegung einer Reihe von Risikostreuanforderungen, beispielsweise die Mindest- und Höchstgewichtungen für die einzelnen Wertpapiere und Sektoren, um eine dem MSCI USA Index entsprechende Portfoliostruktur zu erreichen;
2. Auswahl und Gewichtung der Werte im Portfolio mithilfe der systematischen quantitativen Optimierungsmatrix (Verwendung des Barra-Optimizer-Modells), die folgende Faktoren berücksichtigt:
  - die absolute historische Volatilität der Aktien
  - die Risikostreuanforderungen
  - eine Matrix mit den Korrelationen der Bestandteile des MSCI USA Index

- Indexprüfung

Die Neugewichtung des Index ist halbjährlich vorgesehen.

- Indexveröffentlichung

Der Index wird von MSCI („MSCI“) berechnet und veröffentlicht.

Die offiziellen MSCI-Indizes werden von MSCI auf Basis folgender Daten berechnet:

- die offiziellen Schlusskurse der Börsen, an denen die einzelnen Aktien gehandelt werden;
- die WM Reuters Schlusswechsellkurse (16:00 Uhr GMT).

Der Indexwert des MSCI USA Minimum Volatility Index ist bei Bloomberg verfügbar. Der Ticker zum Datum des Prospekts ist: M1USMVOL

Die nachgebildete Wertentwicklung bezieht sich auf den Schlusskurs des MSCI USA Minimum Volatility Index.

Die MSCI-Index-Methodik, die Zusammensetzung, die Überprüfungsregeln und weitere Informationen zu den im Index enthaltenen Werten sind auf [msci.com](http://msci.com) verfügbar.

## Managementverfahren

Das Engagement im Index wird durch indirekte Nachbildung erreicht, indem der Teilfonds in derivative Finanzinstrumente investiert, die im Austausch für die Wertentwicklung der vom Teilfonds gehaltenen Wertpapiere die Wertentwicklung des Index bieten.

Der Teilfonds integriert keine Nachhaltigkeitsrisiken und berücksichtigt bei seinem Anlageprozess keine wesentlichen negativen Auswirkungen von Anlagen auf Nachhaltigkeitsfaktoren, da sein Ziel darin besteht, die Performance einer Benchmark, die solche Risiken in ihrer Methodik nicht berücksichtigt, so genau wie möglich nachzubilden.

Der Teilfonds bezieht die Berücksichtigung ökologisch nachhaltiger Wirtschaftstätigkeiten (wie in der Taxonomie-Verordnung vorgeschrieben) nicht in seinen Verwaltungsprozess ein. Für die Zwecke der Taxonomie-Verordnung ist daher zu beachten, dass die dem Teilfonds zugrunde liegenden Anlagen die EU-Kriterien für ökologisch nachhaltige Wirtschaftstätigkeiten nicht berücksichtigen.

**Deutsches Investmentsteuergesetz:** Mindestens 90 % des Nettoinventarwerts des Teilfonds werden stets in Aktien investiert, die an einer Börse notiert sind oder an einem geregelten Markt gehandelt werden. Aus Gründen der Klarheit wird darauf hingewiesen, dass Anlagen in Immobilieninvestmentgesellschaften (gemäß der Definition dieses Begriffs durch das deutsche Finanzministerium) sowie in OGAW oder OGA in diesem Prozentsatz nicht enthalten sind.

### Tracking Error

Der Tracking Error misst die Volatilität der Differenz zwischen der Rendite des Teilfonds und der Rendite des Index. Es wird erwartet, dass der Teilfonds bei normalen Marktbedingungen die Wertentwicklung des Index mit einem Tracking Error von höchstens 1 % abbildet. Die zur Berechnung des Tracking Errors des Teilfonds verwendete Rendite wird vor Anwendung eines Swing-Pricing-Mechanismus ermittelt.

### Techniken und Instrumente auf Wertpapiere und Derivate

Derivate sind fester Bestandteil der Anlagestrategien des Teilfonds. Der Teilfonds tauscht die Wertentwicklung der von ihm gehaltenen Vermögenswerte durch einen Derivatkontrakt oder einen Total Return Swap gegen die Wertentwicklung des Index. Weitere Informationen entnehmen Sie bitte den Abschnitten „Techniken und Instrumente für Wertpapierfinanzierungsgeschäfte“ und „Nachbildungsmethoden für Index- und UCITS ETF-Teilfonds“ in diesem Prospekt.

Die maximalen und die erwarteten Anteile am Vermögen des Teilfonds, die Gegenstand von Wertpapierfinanzierungsgeschäften (SFT) und Total Return Swaps (TRS) sein können, sind in der Tabelle „NUTZUNG VON WERTPAPIERFINANZIERUNGSGESCHÄFTEN UND TOTAL RETURN SWAPS“ angegeben.

**Basiswährung des Teilfonds:** US-Dollar

### Anlageverwalter

Amundi Asset Management

## Hauptrisiken

Weitere Informationen unter „Risikobeschreibungen“.

### RISIKEN BEI NORMALEN MARKTBEDINGUNGEN

Der Fonds weist aufgrund seines Engagements in den Aktienmärkten eine hohe Volatilität auf.

Währung	Investmentfonds
Derivate	Management
Aktien	Markt
Indexnachbildung	Nachhaltigkeit
Indirekte Nachbildung	

### RISIKEN BEI UNGEWÖHNLICHEN MARKTBEDINGUNGEN

Kontrahent	Liquidität
Betrieblich	Standardpraktiken
<b>Risikomanagementverfahren</b>	Verpflichtung

## Planung Ihrer Anlage

Geeignet für Anleger, die die Risiken des Teilfonds verstehen und eine Anlage für mindestens 5 Jahre planen.

Der Teilfonds kann für Anleger attraktiv sein, die:

- an einem langfristigen Wachstum ihrer Anlage interessiert sind
- die Nachbildung der Wertentwicklung des Index anstreben und gleichzeitig die damit verbundenen Risiken und Volatilitäten akzeptieren

**Geschäftstag** Jeder Tag, an dem die Euronext Paris uneingeschränkt geöffnet ist.

**Handelstag** Die Bearbeitung von Anträgen, die bis 17:00 Uhr MEZ an einem Geschäftstag eingehen und angenommen werden, erfolgt normalerweise zum Nettoinventarwert des ersten Geschäftstages (einschließlich des Geschäftstages, an dem die betreffenden Anträge eingehen). Die Abrechnung der Transaktionen erfolgt innerhalb von zwei Geschäftstagen nach dem entsprechenden Handelstag.

Darüber hinaus können technische Nettoinventarwerte („T-NIW“) für jeden Kalendertag (ausgenommen Samstage und Sonntage), der weder ein Geschäftstag noch ein Handelstag ist, berechnet und veröffentlicht werden. Diese T-NIW sind lediglich Richtwerte und bilden nicht die Grundlage für den Kauf, den Umtausch, die Rücknahme und/oder die Übertragung von Anteilen.

**Tag der NIW-Veröffentlichung:** **Handelstag +1**

**Umtausch in/aus dem Teilfonds** Zulässig

## HAUPT-ANTEILSKLASSEN UND GEBÜHREN

Anteilstklasse	Währung	Mindestzeichnung*	Gebühren für Anteilstransaktionen		Jährliche Gebühren	
			Kauf (max.)	Umtausch (max.)	Management (max.)	Verwaltung (max.)
UCITS ETF	USD	USD 1.000.000	3,00 %	1,00 %	0,08 %	0,10 %

Siehe Abschnitt „Erläuterungen zu den Kosten für die Teilfonds“ im Prospekt. Möglicherweise sind weitere Anteilstklassen erhältlich. Eine aktuelle Liste der verfügbaren Klassen finden Sie auf [amundi.lu/amundi-index-solutions](http://amundi.lu/amundi-index-solutions).

\* Diese Mindestbeträge werden in USD oder dem entsprechenden Betrag in der Währung der jeweiligen Anteilstklasse angewendet.

## Haftungsausschluss des Indexanbieters

AMUNDI MSCI USA MINIMUM VOLATILITY FACTOR (DER „TEILFONDS“) WIRD VON MSCI INC. NICHT GESPONSERT, UNTERSTÜTZT, VERKAUFT ODER GEFÖRDERT. („MSCI“) ODER IHREN TOCHTERGESELLSCHAFTEN, IHREN INFORMATIONSANBIETERN ODER SONSTIGEN DRITTEN, DIE AN DER ERARBEITUNG, BERECHNUNG ODER ERSTELLUNG EINES MSCI-INDEX BETEILIGT SIND ODER DAMIT IN VERBINDUNG STEHEN (ZUSAMMEN DIE „MSCI-PARTEIEN“), WEDER GESPONSERT NOCH UNTERSTÜTZT, VERKAUFT ODER GEFÖRDERT. DIE MSCI-INDIZES STEHEN IM ALLEINIGEN EIGENTUM DER MSCI UND SIND DIENSTLEISTUNGSMARKEN VON MSCI ODER DEREN TOCHTERGESELLSCHAFTEN. DIE MSCI-INDIZES WURDEN FÜR DEN GEBRAUCH ZU BESTIMMTEN ZWECKEN DURCH AMUNDI LIZENZIERT. KEINE DER MSCI-PARTEIEN MACHT AUSDRÜCKLICHE ODER STILLSCHWEIGENDE ZUSAGEN ODER GIBT EBENSOLCHE GARANTIE GEGENÜBER DEM EMITTENTEN ODER DEN INHABERN DIESES TEILFONDS ODER ANDEREN PERSONEN ODER RECHTSSUBJEKTEN HINSICHTLICH DER RATSAMKEIT EINER ANLAGE IN DEN TEILFONDS IM ALLGEMEINEN BZW. IN DIESEN TEILFONDS IM BESONDEREN ODER DER FÄHIGKEIT EINES MSCI-INDEX ZUR NACHBILDUNG DER WERTENTWICKLUNG DES ZUGEHÖRIGEN AKTIENMARKTS. MSCI ODER IHRE TOCHTERGESELLSCHAFTEN SIND DIE LIZENZGEBER BESTIMMTER MARKEN, DIENSTLEISTUNGSMARKEN UND MARKENNAMEN SOWIE DER MSCI-INDIZES, WELCHE VON MSCI OHNE BERÜCKSICHTIGUNG VON AMUNDI ODER DIESES TEILFONDS BZW. DER INHABER DIESES TEILFONDS ODER EINER ANDEREN PERSON BZW. EINES ANDEREN RECHTSSUBJEKTS ERMITTELT, ZUSAMMENGESTELLT UND BERECHNET WERDEN.

KEINE DER MSCI-PARTEIEN IST IN IRGEND EINER WEISE VERPFLICHTET, DIE ANFORDERUNGEN VON AMUNDI, DER ANTEILINHABER DIESES TEILFONDS ODER EINER ANDEREN PERSON BZW. EINES ANDEREN RECHTSSUBJEKTS BEI DER ERMITTLUNG, ZUSAMMENSTELLUNG ODER BERECHNUNG DER MSCI-INDIZES IN BETRACHT ZU ZIEHEN. DIE MSCI-PARTEIEN SIND WEDER VERANTWORTLICH FÜR DIE FESTLEGUNG DES EMISSIONSZEITPUNKTS, DER KURSE ODER DER ANZAHL DER ZU BEGEBENDEN ANTEILE DIESES TEILFONDS ODER FÜR DIE BESTIMMUNG ODER BERECHNUNG DER GLEICHUNG, AUF DEREN BASIS DER TEILFONDS ZURÜCKGENOMMEN WIRD BZW. DES GEGENWERTS, GEGEN DEN DIESER TEILFONDS ZURÜCKGENOMMEN WIRD, NOCH HABEN DIE MSCI-PARTEIEN DARAN MITGEWIRKT. DES WEITEREN BESTEHT FÜR DIE MSCI-PARTEIEN KEINE VERPFLICHTUNG ODER HAFTUNG GEGENÜBER DEM EMITTENTEN ODER DEN INHABERN DIESES TEILFONDS ODER EINER ANDEREN PERSON BZW. EINES ANDEREN RECHTSSUBJEKTS IN VERBINDUNG MIT DER VERWALTUNG, DER VERMARKTUNG ODER DEM ANGEBOT DIESES TEILFONDS.

FÜR DIE EINBEZIEHUNG IN DIE MSCI-INDIZES UND DEREN BERECHNUNG BENUTZT MSCI ZWAR INFORMATIONEN, DIE NACH ANSICHT VON MSCI AUS ZUVERLÄSSIGEN QUELLEN STAMMEN, DOCH GARANTIERT KEINE DER MSCI-PARTEIEN DIE ECHTHEIT, RICHTIGKEIT BZW. VOLLSTÄNDIGKEIT DER MSCI-INDIZES ODER DER IN IHNEN ENTHALTENEN DATEN, UND SIE ÜBERNEHMEN KEINE DIESBEZÜGLICHE GEWÄHRLEISTUNG. KEINE DER MSCI-PARTEIEN GIBT IRGEND EINE AUSDRÜCKLICHE ODER STILLSCHWEIGENDE GARANTIE HINSICHTLICH DER ERGEBNISSE, DIE VOM EMITTENTEN DES TEILFONDS, DEN INHABERN DES TEILFONDS ODER EINER ANDEREN PERSON BZW. EINEM ANDEREN RECHTSSUBJEKT AUS DER VERWENDUNG EINES MSCI-INDEX ODER DARIN ENTHALTENER DATEN ZU ERZIELEN SIND. DIE MSCI-PARTEIEN ÜBERNEHMEN KEINE HAFTUNG FÜR ODER IN BEZUG AUF FEHLER, AUSLASSUNGEN ODER UNTERBRECHUNGEN DER MSCI-INDIZES ODER DER IN IHNEN ENTHALTENEN DATEN. DARÜBER HINAUS GIBT KEINE DER MSCI-PARTEIEN AUSDRÜCKLICHE ODER STILLSCHWEIGENDE GEWÄHRLEISTUNGEN IRGEND EINER ART, UND DIE MSCI-PARTEIEN LEHNEN HIERMIT AUSDRÜCKLICH JEGLICHE GEWÄHRLEISTUNG DER MARKTGÄNGIGKEIT UND DER EIGNUNG FÜR EINEN BESTIMMTEN ZWECK IM HINBLICK AUF MSCI-INDIZES ODER DARIN ENTHALTENE DATEN AB. INSBESONDERE SIND DIE MSCI-PARTEIEN NICHT EINMAL DANN IN IRGEND EINER WEISE FÜR DIREKTE, INDIREKTE, BESONDERE UND SONSTIGE SCHÄDEN (EINSCHLIESSLICH ENTGANGENER GEWINNE) SOWIE SCHÄDEN DURCH SCHADENSERSATZ MIT STRAFCHARAKTER HAFTBAR, WENN SIE ÜBER DIE MÖGLICHKEIT SOLCHER SCHÄDEN IN KENNNTNIS GESETZT WURDEN.

## Anlageziel und Anlagepolitik

### Ziel

Nachbildung der Wertentwicklung des MSCI WORLD Index (der „Index“) und Minimierung des Tracking Errors zwischen dem Nettoinventarwert des Teilfonds und der Wertentwicklung des Index.

### Beschreibung des Index

- Allgemeine Beschreibung des Index

Der MSCI World Index ist ein Aktienindex, der die Märkte großer und mittlerer Kapitalisierung der Industrieländer (gemäß der Definition in der Indexmethodik) repräsentiert.

Der Index ist ein Netto-Gesamtertragsindex: die von den Indexbestandteilen gezahlten Dividenden nach Abzug der Steuern sind in der Indexrendite enthalten.

- Indexwährung: Euro
- Indexzusammensetzung

Gemäß der MSCI-Methodik zielt das Anleihenuniversum des Index auf eine Abdeckung von circa 85 % (+/- 5 %) der streubesitzbereinigten Marktkapitalisierung des zugrundeliegenden Marktes ab. Jede Aktie des Index wird gemäß ihrer Free-Float-bereinigten Marktkapitalisierung gewichtet.

- Indexprüfung

Die Neugewichtung des Index ist vierteljährlich vorgesehen.

- Indexveröffentlichung

Der Index wird von MSCI („MSCI“) berechnet und veröffentlicht.

Die offiziellen MSCI-Indizes werden auf Basis folgender Daten berechnet:

- die offiziellen Schlusskurse der Börsen, an denen die einzelnen Aktien gehandelt werden;
- die WM Reuters Schlusswechselkurse (16:00 Uhr GMT).

Der Indexwert des MSCI WORLD Index ist bei Bloomberg verfügbar. Der Ticker zum Datum des Prospekts ist: MSDEWIN

Die nachgebildete Wertentwicklung bezieht sich auf den Schlusskurs des MSCI WORLD Index.

Die MSCI-Index-Methodik, die Zusammensetzung, die Überprüfungsregeln und weitere Informationen zu den im Index enthaltenen Werten sind auf [msci.com](http://msci.com) verfügbar.

## Managementverfahren

Das Engagement im Index wird durch indirekte Nachbildung erreicht, indem der Teilfonds in derivative Finanzinstrumente investiert, die im Austausch für die Wertentwicklung der vom Teilfonds gehaltenen Wertpapiere die Wertentwicklung des Index bieten.

Der Teilfonds integriert keine Nachhaltigkeitsrisiken und berücksichtigt bei seinem Anlageprozess keine wesentlichen negativen Auswirkungen von Anlagen auf Nachhaltigkeitsfaktoren, da sein Ziel darin besteht, die Performance einer Benchmark, die solche Risiken in ihrer Methodik nicht berücksichtigt, so genau wie möglich nachzubilden.

Der Teilfonds bezieht die Berücksichtigung ökologisch nachhaltiger Wirtschaftstätigkeiten (wie in der Taxonomie-Verordnung vorgeschrieben) nicht in seinen Verwaltungsprozess ein. Für die Zwecke der Taxonomie-Verordnung ist daher zu beachten, dass die dem Teilfonds zugrunde liegenden Anlagen die EU-Kriterien für ökologisch nachhaltige Wirtschaftstätigkeiten nicht berücksichtigen.

**Plan d'Epargne en Actions (PEA):** Zulässig

**Deutsches Investmentsteuergesetz:** Mindestens 90 % des Nettoinventarwerts des Teilfonds werden stets in Aktien investiert, die an einer Börse notiert sind oder an einem geregelten Markt gehandelt werden. Aus Gründen der Klarheit wird darauf hingewiesen, dass Anlagen in Immobilieninvestmentgesellschaften (gemäß der Definition dieses Begriffs durch das deutsche Finanzministerium) sowie in OGAW oder OGA in diesem Prozentsatz nicht enthalten sind.

### Tracking Error

Der Tracking Error misst die Volatilität der Differenz zwischen der Rendite des Teilfonds und der Rendite des Index. Es wird erwartet, dass der Teilfonds bei normalen Marktbedingungen die Wertentwicklung des Index mit einem Tracking Error von höchstens 1 % abbildet. Die zur Berechnung des Tracking Errors des Teilfonds verwendete Rendite wird vor Anwendung eines Swing-Pricing-Mechanismus ermittelt.

### Techniken und Instrumente auf Wertpapiere und Derivate

Derivate sind fester Bestandteil der Anlagestrategien des Teilfonds. Der Teilfonds tauscht die Wertentwicklung der von ihm gehaltenen Vermögenswerte durch einen Derivatkontrakt oder einen Total Return Swap gegen die Wertentwicklung des Index. Weitere Informationen entnehmen Sie bitte den Abschnitten „Techniken und Instrumente für Wertpapierfinanzierungsgeschäfte“ und „Nachbildungsmethoden für Index- und UCITS ETF-Teilfonds“ in diesem Prospekt.

Die maximalen und die erwarteten Anteile am Vermögen des Teilfonds, die Gegenstand von Wertpapierfinanzierungsgeschäften (SFT) und Total Return Swaps (TRS) sein können, sind in der Tabelle „NUTZUNG VON WERTPAPIERFINANZIERUNGSGESCHÄFTEN UND TOTAL RETURN SWAPS“ angegeben.

**Basiswährung des Teilfonds:** Euro

### Anlageverwalter

Amundi Asset Management

## Hauptrisiken

Weitere Informationen unter „Risikobeschreibungen“.

### RISIKEN BEI NORMALEN MARKTBEDINGUNGEN

Der Fonds weist aufgrund seines Engagements in den Aktienmärkten eine hohe Volatilität auf.

Währung	Investmentfonds
Derivate	Management
Aktien	Markt
Indexnachbildung	Nachhaltigkeit
Indirekte Nachbildung	

### RISIKEN BEI UNGEWÖHNLICHEN MARKTBEDINGUNGEN

Kontrahent	Liquidität
Betrieblich	Standardpraktiken

### Risikomanagementverfahren

Verpflichtung

## Planung Ihrer Anlage

Geeignet für Anleger, die die Risiken des Teilfonds verstehen und eine Anlage für mindestens 5 Jahre planen.

Der Teilfonds kann für Anleger attraktiv sein, die:

- an einem langfristigen Wachstum ihrer Anlage interessiert sind
- die Nachbildung der Wertentwicklung des Index anstreben und gleichzeitig die damit verbundenen Risiken und Volatilitäten akzeptieren

**Geschäftstag** Jeder Tag, an dem die Euronext Paris uneingeschränkt geöffnet ist.

**Handelstag** Die Bearbeitung von Anträgen, die bis 17:00 Uhr MEZ an einem Geschäftstag eingehen und angenommen werden, erfolgt normalerweise zum Nettoinventarwert des ersten folgenden Tages, der ein Geschäftstag ist. Die Abrechnung der Transaktionen erfolgt innerhalb von zwei Geschäftstagen nach dem entsprechenden Handelstag.

Darüber hinaus können technische Nettoinventarwerte („T-NIW“) für jeden Kalendertag (ausgenommen Samstage und Sonntage), der weder ein Geschäftstag noch ein Handelstag ist, berechnet und veröffentlicht werden. Diese T-NIW sind lediglich Richtwerte und bilden nicht die Grundlage für den Kauf, den Umtausch, die Rücknahme und/oder die Übertragung von Anteilen.

**Tag der NIW-Veröffentlichung:** **Handelstag +1**

**Umtausch in/aus dem Teilfonds** Zulässig

## HAUPT-ANTEILSKLASSEN UND GEBÜHREN

Anteilkategorie	Währung	Mindestzeichnung*	Gebühren für Anteilstransaktionen		Jährliche Gebühren	
			Kauf (max.)	Umtausch (max.)	Management (max.)	Verwaltung (max.)
UCITS ETF - EUR	EUR	USD 1.000.000	3,00 %	1,00 %	0,28 %	0,10 %
UCITS ETF - USD	USD	USD 1.000.000	3,00 %	1,00 %	0,28 %	0,10 %

Siehe Abschnitt „Erläuterungen zu den Kosten für die Teilfonds“ im Prospekt. Möglicherweise sind weitere Anteilklassen erhältlich. Eine aktuelle Liste der verfügbaren Klassen finden Sie auf [amundi.lu/amundi-index-solutions](http://amundi.lu/amundi-index-solutions).

\* Diese Mindestbeträge werden in USD oder dem entsprechenden Betrag in der Währung der jeweiligen Anteilkategorie angewendet.

## Haftungsausschluss des Indexanbieters

AMUNDI MSCI WORLD (DER „TEILFONDS“) WIRD VON MSCI INC. NICHT GESPONSERT, UNTERSTÜTZT, VERKAUFT ODER GEFÖRDERT. („MSCI“) ODER IHREN TOCHTERGESELLSCHAFTEN, IHREN INFORMATIONSANBIETERN ODER SONSTIGEN DRITTEN, DIE AN DER ERARBEITUNG, BERECHNUNG ODER ERSTELLUNG EINES MSCI-INDEX BETEILIGT SIND ODER DAMIT IN VERBINDUNG STEHEN (ZUSAMMEN DIE „MSCI-PARTEIEN“), WEDER GESPONSERT NOCH UNTERSTÜTZT, VERKAUFT ODER GEFÖRDERT. DIE MSCI-INDIZES STEHEN IM ALLEINIGEN EIGENTUM DER MSCI UND SIND DIENSTLEISTUNGSMARKEN VON MSCI ODER DEREN TOCHTERGESELLSCHAFTEN. DIE MSCI-INDIZES WURDEN FÜR DEN GEBRAUCH ZU BESTIMMTEN ZWECKEN DURCH AMUNDI LIZENZIERT. KEINE DER MSCI-PARTEIEN MACHT AUSDRÜCKLICHE ODER STILLSCHWEIGENDE ZUSAGEN ODER GIBT EBENSOLCHE GARANTIEEN GEGENÜBER DEM EMITTENTEN ODER DEN INHABERN DIESES TEILFONDS ODER ANDEREN PERSONEN ODER RECHTSSUBJEKTEN HINSICHTLICH DER RATSAMKEIT EINER ANLAGE IN DEN TEILFONDS IM ALLGEMEINEN BZW. IN DIESEN TEILFONDS IM BESONDEREN ODER DER FÄHIGKEIT EINES MSCI-INDEX ZUR NACHBILDUNG DER WERTENTWICKLUNG DES ZUGEHÖRIGEN AKTIENMARKTS. MSCI ODER IHRE TOCHTERGESELLSCHAFTEN SIND DIE LIZENZGEBER BESTIMMTER MARKEN, DIENSTLEISTUNGSMARKEN UND MARKENNAMEN SOWIE DER MSCI-INDIZES, WELCHE VON MSCI OHNE BERÜCKSICHTIGUNG VON AMUNDI ODER DIESES TEILFONDS BZW. DER INHABER DIESES TEILFONDS ODER EINER ANDEREN PERSON BZW. EINES ANDEREN RECHTSSUBJEKTS ERMITTELT, ZUSAMMENGESTELLT UND BERECHNET WERDEN.

KEINE DER MSCI-PARTEIEN IST IN IRGENDWEISE VERPFLICHTET, DIE ANFORDERUNGEN VON AMUNDI, DER ANTEILINHABER DIESES TEILFONDS ODER EINER ANDEREN PERSON BZW. EINES ANDEREN RECHTSSUBJEKTS BEI DER ERMITTLUNG, ZUSAMMENSTELLUNG ODER BERECHNUNG DER MSCI-INDIZES IN BETRACHT ZU ZIEHEN. DIE MSCI-PARTEIEN SIND WEDER VERANTWORTLICH FÜR DIE FESTLEGUNG DES EMISSIONSZEITPUNKTS, DER KURSE ODER DER ANZAHL DER ZU BEGEBENDEN ANTEILE DIESES TEILFONDS ODER FÜR DIE BESTIMMUNG ODER BERECHNUNG DER GLEICHUNG, AUF DEREN BASIS DER TEILFONDS ZURÜCKGENOMMEN WIRD BZW. DES GEGENWERTS, GEGEN DEN DIESER TEILFONDS ZURÜCKGENOMMEN WIRD, NOCH HABEN DIE MSCI-PARTEIEN DARAN MITGEWIRKT. DES WEITEREN BESTEHT FÜR DIE MSCI-PARTEIEN KEINE VERPFLICHTUNG ODER HAFTUNG GEGENÜBER DEM EMITTENTEN ODER DEN INHABERN DIESES TEILFONDS ODER EINER ANDEREN PERSON BZW. EINES ANDEREN RECHTSSUBJEKTS IN VERBINDUNG MIT DER VERWALTUNG, DER VERMARKTUNG ODER DEM ANGEBOIT DIESES TEILFONDS.

FÜR DIE EINBEZIEHUNG IN DIE MSCI-INDIZES UND DEREN BERECHNUNG BENUTZT MSCI ZWAR INFORMATIONEN, DIE NACH ANSICHT VON MSCI AUS ZUVERLÄSSIGEN QUELLEN STAMMEN, DOCH GARANTIERT KEINE DER MSCI-PARTEIEN DIE ECHTHEIT, RICHTIGKEIT BZW. VOLLSTÄNDIGKEIT DER MSCI-INDIZES ODER DER IN IHNEN ENTHALTENEN DATEN, UND SIE ÜBERNEHMEN KEINE DIESBEZÜGLICHE GEWÄHRLEISTUNG. KEINE DER MSCI-PARTEIEN GIBT IRGENDWEISE AUSDRÜCKLICHE ODER STILLSCHWEIGENDE GARANTIE HINSICHTLICH DER ERGEBNISSE, DIE VOM EMITTENTEN DES TEILFONDS, DEN INHABERN DES TEILFONDS ODER EINER ANDEREN PERSON BZW. EINEM ANDEREN RECHTSSUBJEKT AUS DER VERWENDUNG EINES MSCI-INDEX ODER DARIN ENTHALTENER DATEN ZU ERZIELEN SIND. DIE MSCI-PARTEIEN ÜBERNEHMEN KEINE HAFTUNG FÜR ODER IN BEZUG AUF FEHLER, AUSLASSUNGEN ODER UNTERBRECHUNGEN DER MSCI-INDIZES ODER DER IN IHNEN ENTHALTENEN DATEN. DARÜBER HINAUS GIBT KEINE DER MSCI-PARTEIEN AUSDRÜCKLICHE ODER STILLSCHWEIGENDE GEWÄHRLEISTUNGEN IRGENDWEISE ART, UND DIE MSCI-PARTEIEN LEHNEN HIERMIT AUSDRÜCKLICH JEGLICHE GEWÄHRLEISTUNG DER MARKTGÄNGIGKEIT UND DER EIGNUNG FÜR EINEN BESTIMMTEN ZWECK IM HINBLICK AUF MSCI-INDIZES ODER DARIN ENTHALTENE DATEN AB. INSBESONDERE SIND DIE MSCI-PARTEIEN NICHT EINMAL DANN IN IRGENDWEISE FÜR DIREKTE, INDIREKTE, BESONDERE UND SONSTIGE SCHÄDEN (EINSCHLIESSLICH ENTGANGENER GEWINNE) SOWIE SCHÄDEN DURCH SCHADENSERSATZ MIT STRAFCHARAKTER HAFTBAR, WENN SIE ÜBER DIE MÖGLICHKEIT SOLCHER SCHÄDEN IN KENNNTNIS GESETZT WURDEN.

## Anlageziel und Anlagepolitik

### Ziel

Nachbildung der Wertentwicklung des MSCI WORLD Index (der „Index“) und Minimierung des Tracking Errors zwischen dem Nettoinventarwert des Teilfonds und der Wertentwicklung des Index.

### Beschreibung des Index

- Allgemeine Beschreibung des Index

Der MSCI World Index ist ein Aktienindex, der die Märkte großer und mittlerer Kapitalisierung von Industrieländern repräsentiert.

Der Index ist ein Netto-Gesamtertragsindex: die von den Indexbestandteilen gezahlten Dividenden nach Abzug der Steuern sind in der Indexrendite enthalten.

- Indexwährung: US-Dollar
- Indexzusammensetzung

Jede im Index enthaltene Aktie wird anhand des Umfangs ihrer Kapitalisierung gewichtet, bereinigt um den Streubesitz.

- Indexprüfung

Die Neugewichtung des Index ist vierteljährlich vorgesehen.

- Indexveröffentlichung

Der Index wird von MSCI („MSCI“) berechnet und veröffentlicht.

Die offiziellen MSCI-Indizes werden auf Basis folgender Daten berechnet:

- die offiziellen Schlusskurse der Börsen, an denen die einzelnen Aktien gehandelt werden;
- die WM Reuters Schlusswechsellkurse (16:00 Uhr GMT).

Der Indexwert des MSCI WORLD Index ist bei Bloomberg verfügbar. Der Ticker zum Datum des Prospekts ist: NDDUWI

Die nachgebildete Wertentwicklung bezieht sich auf den Schlusskurs des MSCI WORLD Index.

Die MSCI-Index-Methodik, die Zusammensetzung, die Überprüfungsregeln und weitere Informationen zu den im Index enthaltenen Werten sind auf [msci.com](https://www.msci.com) verfügbar.

## Managementverfahren

Das Engagement im Index wird durch indirekte Nachbildung erreicht, indem der Teilfonds in derivative Finanzinstrumente investiert, die im Austausch für die Wertentwicklung der vom Teilfonds gehaltenen Wertpapiere die Wertentwicklung des Index bieten.

Der Teilfonds integriert keine Nachhaltigkeitsrisiken und berücksichtigt bei seinem Anlageprozess keine wesentlichen negativen Auswirkungen von Anlagen auf Nachhaltigkeitsfaktoren, da sein Ziel darin besteht, die Performance einer Benchmark, die solche Risiken in ihrer Methodik nicht berücksichtigt, so genau wie möglich nachzubilden.

Der Teilfonds bezieht die Berücksichtigung ökologisch nachhaltiger Wirtschaftstätigkeiten (wie in der Taxonomie-Verordnung vorgeschrieben) nicht in seinen Verwaltungsprozess ein. Für die Zwecke der Taxonomie-Verordnung ist daher zu beachten, dass die dem Teilfonds zugrunde liegenden Anlagen die EU-Kriterien für ökologisch nachhaltige Wirtschaftstätigkeiten nicht berücksichtigen.

**Deutsches Investmentsteuergesetz:** Mindestens 90 % des Nettoinventarwerts des Teilfonds werden stets in Aktien investiert, die an einer Börse notiert sind oder an einem geregelten Markt gehandelt werden. Aus Gründen der Klarheit wird darauf hingewiesen, dass Anlagen in Immobilieninvestmentgesellschaften (gemäß der Definition dieses Begriffs durch das deutsche Finanzministerium) sowie in OGAW oder OGA in diesem Prozentsatz nicht enthalten sind.

### Tracking Error

Der Tracking Error misst die Volatilität der Differenz zwischen der Rendite des Teilfonds und der Rendite des Index. Es wird erwartet, dass der Teilfonds bei normalen Marktbedingungen die Wertentwicklung des Index mit einem Tracking Error von höchstens 1 % abbildet. Die zur Berechnung des Tracking Errors des Teilfonds verwendete Rendite wird vor Anwendung eines Swing-Pricing-Mechanismus ermittelt.

### Techniken und Instrumente auf Wertpapiere und Derivate

Derivate sind fester Bestandteil der Anlagestrategien des Teilfonds. Der Teilfonds tauscht die Wertentwicklung der von ihm gehaltenen Vermögenswerte durch einen Derivatkontrakt oder einen Total Return Swap gegen die Wertentwicklung des Index. Weitere Informationen entnehmen Sie bitte den Abschnitten „Techniken und Instrumente für Wertpapierfinanzierungsgeschäfte“ und „Nachbildungsmethoden für Index- und UCITS ETF-Teilfonds“ in diesem Prospekt.

Die maximalen und die erwarteten Anteile am Vermögen des Teilfonds, die Gegenstand von Wertpapierfinanzierungsgeschäften (SFT) und Total Return Swaps (TRS) sein können, sind in der Tabelle „NUTZUNG VON WERTPAPIERFINANZIERUNGSGESCHÄFTEN UND TOTAL RETURN SWAPS“ angegeben.

**Basiswährung des Teilfonds:** US-Dollar

### Anlageverwalter

Amundi Asset Management

## Hauptrisiken

Weitere Informationen unter „Risikobeschreibungen“.

### RISIKEN BEI NORMALEN MARKTBEDINGUNGEN

Der Fonds weist aufgrund seines Engagements in den Aktienmärkten eine hohe Volatilität auf.

Währung	Investmentfonds
Derivate	Management
Aktien	Markt
Indexnachbildung	Nachhaltigkeit

Indirekte Nachbildung

Liquidität des Notierungsmarkts (ETF-Anteilsklasse)

### RISIKEN BEI UNGEWÖHNLICHEN MARKTBEDINGUNGEN

Kontrahent	Liquidität
Betrieblich	Standardpraktiken
Ausfall	

**Risikomanagementverfahren** Verpflichtung  
n

## Planung Ihrer Anlage

Geeignet für Anleger, die die Risiken des Teilfonds verstehen und eine Anlage für mindestens 5 Jahre planen.

Der Teilfonds kann für Anleger attraktiv sein, die:

- an einem langfristigen Wachstum ihrer Anlage interessiert sind
- die Nachbildung der Wertentwicklung des Index anstreben und gleichzeitig die damit verbundenen Risiken und Volatilitäten akzeptieren

**Geschäftstag** Jeder Tag, an dem die Euronext Paris uneingeschränkt geöffnet ist.

**Handelstag** Die Bearbeitung von Anträgen, die bis 17:00 Uhr MEZ an einem Geschäftstag eingehen und angenommen werden, erfolgt normalerweise zum Nettoinventarwert des ersten folgenden Tags, der ein Geschäftstag ist. Die Abrechnung der Transaktionen erfolgt innerhalb von zwei Geschäftstagen nach dem entsprechenden Handelstag.

Darüber hinaus können technische Nettoinventarwerte („T-NIW“) für jeden Kalendertag (ausgenommen Samstage und Sonntage), der weder ein Geschäftstag noch ein Handelstag ist, berechnet und veröffentlicht werden. Diese T-NIW sind lediglich Richtwerte und bilden nicht die Grundlage für den Kauf, den Umtausch, die Rücknahme und/oder die Übertragung von Anteilen.

**Tag der Handelstag +1**

**NIW-Veröffentlichung:**

**Umtausch in/aus dem Teilfonds** Zulässig

## HAUPT-ANTEILSKLASSEN UND GEBÜHREN

Anteilsklasse	Währung	Mindesteinzeichnung*	Gebühren für Anteilstransaktionen		Jährliche Gebühren	
			Kauf (max.)	Umtausch (max.)	Management (max.)	Verwaltung (max.)
UCITS ETF	USD	USD 1.000.000	3,00 %	1,00 %	0,10 %	0,10 %

Siehe Abschnitt „Erläuterungen zu den Kosten für die Teilfonds“ im Prospekt. Möglicherweise sind weitere Anteilsklassen erhältlich. Eine aktuelle Liste der verfügbaren Klassen finden Sie auf [amundi.lu/amundi-index-solutions](http://amundi.lu/amundi-index-solutions).

\* Diese Mindestbeträge werden in USD oder dem entsprechenden Betrag in der Währung der jeweiligen Anteilsklasse angewendet.

## Haftungsausschluss des Indexanbieters

AMUNDI MSCI WORLD III (DER „TEILFONDS“) WIRD VON MSCI INC. NICHT GESPONSERT, UNTERSTÜTZT, VERKAUFT ODER GEFÖRDERT. („MSCI“) ODER IHREN TOCHTERGESELLSCHAFTEN, IHREN INFORMATIONSANBIETERN ODER SONSTIGEN DRITTEN, DIE AN DER ERARBEITUNG, BERECHNUNG ODER ERSTELLUNG EINES MSCI-INDEX BETEILIGT SIND ODER DAMIT IN VERBINDUNG STEHEN (ZUSAMMEN DIE „MSCI-PARTEIEN“), WEDER GESPONSERT NOCH UNTERSTÜTZT, VERKAUFT ODER GEFÖRDERT. DIE MSCI-INDIZES STEHEN IM ALLEINIGEN EIGENTUM DER MSCI UND SIND DIENSTLEISTUNGSMARKEN VON MSCI ODER DEREN TOCHTERGESELLSCHAFTEN. DIE MSCI-INDIZES WURDEN FÜR DEN GEBRAUCH ZU BESTIMMTEN ZWECKEN DURCH AMUNDI LIZENZIERT. KEINE DER MSCI-PARTEIEN MACHT AUSDRÜCKLICHE ODER STILLSCHWEIGENDE ZUSAGEN ODER GIBT EBENSOLCHE GARANTIEEN GEGENÜBER DEM EMITTENTEN ODER DEN INHABERN DIESES TEILFONDS ODER ANDEREN PERSONEN ODER RECHTSSUBJEKTEN HINSICHTLICH DER RATSAMKEIT EINER ANLAGE IN DEN TEILFONDS IM ALLGEMEINEN BZW. IN DIESEN TEILFONDS IM BESONDEREN ODER DER FÄHIGKEIT EINES MSCI-INDEX ZUR NACHBILDUNG DER WERTENTWICKLUNG DES ZUGEHÖRIGEN AKTIENMARKTS. MSCI ODER IHRE TOCHTERGESELLSCHAFTEN SIND DIE LIZENZGEBER BESTIMMTER MARKEN, DIENSTLEISTUNGSMARKEN UND MARKENNAMEN SOWIE DER MSCI-INDIZES, WELCHE VON MSCI OHNE BERÜCKSICHTIGUNG VON AMUNDI ODER DIESES TEILFONDS BZW. DER INHABER DIESES TEILFONDS ODER EINER ANDEREN PERSON BZW. EINES ANDEREN RECHTSSUBJEKTS ERMITTELT, ZUSAMMENGESTELLT UND BERECHNET WERDEN.

KEINE DER MSCI-PARTEIEN IST IN IRGENDWEISE VERPFLICHTET, DIE ANFORDERUNGEN VON AMUNDI, DER ANTEILINHABER DIESES TEILFONDS ODER EINER ANDEREN PERSON BZW. EINES ANDEREN RECHTSSUBJEKTS BEI DER ERMITTLUNG, ZUSAMMENSTELLUNG ODER BERECHNUNG DER MSCI-INDIZES IN BETRACHT ZU ZIEHEN. DIE MSCI-PARTEIEN SIND WEDER VERANTWORTLICH FÜR DIE FESTLEGUNG DES EMISSIONSZEITPUNKTS, DER KURSE ODER DER ANZAHL DER ZU BEGEBENDEN ANTEILE DIESES TEILFONDS ODER FÜR DIE BESTIMMUNG ODER BERECHNUNG DER GLEICHUNG, AUF DEREN BASIS DER TEILFONDS ZURÜCKGENOMMEN WIRD BZW. DES GEGENWERTS, GEGEN DEN DIESER TEILFONDS ZURÜCKGENOMMEN WIRD, NOCH HABEN DIE MSCI-PARTEIEN DARAN MITGEWIRKT. DES WEITEREN BESTEHT FÜR DIE MSCI-PARTEIEN KEINE VERPFLICHTUNG ODER HAFTUNG GEGENÜBER DEM EMITTENTEN ODER DEN INHABERN DIESES TEILFONDS ODER EINER ANDEREN PERSON BZW. EINES ANDEREN RECHTSSUBJEKTS IN VERBINDUNG MIT DER VERWALTUNG, DER VERMARKTUNG ODER DEM ANGEBOIT DIESES TEILFONDS.

FÜR DIE EINBEZIEHUNG IN DIE MSCI-INDIZES UND DEREN BERECHNUNG BENUTZT MSCI ZWAR INFORMATIONEN, DIE NACH ANSICHT VON MSCI AUS ZUVERLÄSSIGEN QUELLEN STAMMEN, DOCH GARANTIERT KEINE DER MSCI-PARTEIEN DIE ECHTHEIT, RICHTIGKEIT BZW. VOLLSTÄNDIGKEIT DER MSCI-INDIZES ODER DER IN IHNEN ENTHALTENEN DATEN, UND SIE ÜBERNEHMEN KEINE DIESBEZÜGLICHE GEWÄHRLEISTUNG. KEINE DER MSCI-PARTEIEN GIBT IRGENDWEISE AUSDRÜCKLICHE ODER STILLSCHWEIGENDE GARANTIE HINSICHTLICH DER ERGEBNISSE, DIE VOM EMITTENTEN DES TEILFONDS, DEN INHABERN DES TEILFONDS ODER EINER ANDEREN PERSON BZW. EINEM ANDEREN RECHTSSUBJEKT AUS DER VERWENDUNG EINES MSCI-INDEX ODER DARIN ENTHALTENER DATEN ZU ERZIELEN SIND. DIE MSCI-PARTEIEN ÜBERNEHMEN KEINE HAFTUNG FÜR ODER IN BEZUG AUF FEHLER, AUSLASSUNGEN ODER UNTERBRECHUNGEN DER MSCI-INDIZES ODER DER IN IHNEN ENTHALTENEN DATEN. DARÜBER HINAUS GIBT KEINE DER MSCI-PARTEIEN AUSDRÜCKLICHE ODER STILLSCHWEIGENDE GEWÄHRLEISTUNGEN IRGENDWEISE ART, UND DIE MSCI-PARTEIEN LEHNEN HIERMIT AUSDRÜCKLICH JEGLICHE GEWÄHRLEISTUNG DER MARKTGÄNGIGKEIT UND DER EIGNUNG FÜR EINEN BESTIMMTEN ZWECK IM HINBLICK AUF MSCI-INDIZES ODER DARIN ENTHALTENE DATEN AB. INSBESONDERE SIND DIE MSCI-PARTEIEN NICHT EINMAL DANN IN IRGENDWEISE FÜR DIREKTE, INDIREKTE, BESONDERE UND SONSTIGE SCHÄDEN (EINSCHLIESSLICH ENTGANGENER GEWINNE) SOWIE SCHÄDEN DURCH SCHADENSERSATZ MIT STRAFCHARAKTER HAFTBAR, WENN SIE ÜBER DIE MÖGLICHKEIT SOLCHER SCHÄDEN IN KENNNTNIS GESETZT WURDEN.



## Anlageziel und Anlagepolitik

### Ziel

Nachbildung der Wertentwicklung des MSCI World Energy Index (der „Index“) und Minimierung des Tracking Errors zwischen dem Nettoinventarwert des Teilfonds und der Wertentwicklung des Index.

### Beschreibung des Index

- Allgemeine Beschreibung des Index

Der MSCI World Energy Index ist ein Aktienindex, der führende Aktien aus dem Energiesektor gemäß dem Global Industry Classification Standard (GICS) repräsentiert, die an den großen Aktienmärkten der Industrieländer (gemäß der Definition in der Indexmethodik) gehandelt werden.

Der Index ist ein Netto-Gesamtertragsindex: die von den Indexbestandteilen gezahlten Dividenden nach Abzug der Steuern sind in der Indexrendite enthalten.

- Indexwährung: US-Dollar
- Indexzusammensetzung

Der MSCI World Energy Index ist eine Unterkategorie des MSCI World Index. Gemäß der MSCI-Methodik zielt das Anleihenuniversum des Index auf eine Abdeckung von circa 85 % (+/- 5 %) der streubesitzbereinigten Marktkapitalisierung des zugrundeliegenden Marktes ab. Jede Aktie des Index wird gemäß ihrer Free-Float-bereinigten Marktkapitalisierung gewichtet.

- Indexprüfung

Die Neugewichtung des Index ist vierteljährlich vorgesehen.

- Indexveröffentlichung

Der Index wird von MSCI („MSCI“) berechnet und veröffentlicht.

Die offiziellen MSCI-Indizes werden auf Basis folgender Daten berechnet:

- die offiziellen Schlusskurse der Börsen, an denen die einzelnen Aktien gehandelt werden;
- die WM Reuters Schlusswechsellkurse (16:00 Uhr GMT).

Der Indexwert des MSCI World Energy Index ist bei Bloomberg verfügbar. Der Ticker zum Datum des Prospekts ist: NDWUENR

Die nachgebildete Wertentwicklung bezieht sich auf den Schlusskurs des MSCI World Energy Index.

Die MSCI-Index-Methodik, die Zusammensetzung, die Überprüfungsregeln und weitere Informationen zu den im Index enthaltenen Werten sind auf [msci.com](http://msci.com) verfügbar.

## Managementverfahren

Das Engagement im Index wird durch indirekte Nachbildung erreicht, indem der Teilfonds in derivative Finanzinstrumente investiert, die im Austausch für die Wertentwicklung der vom Teilfonds gehaltenen Wertpapiere die Wertentwicklung des Index bieten.

Der Teilfonds integriert keine Nachhaltigkeitsrisiken und berücksichtigt bei seinem Anlageprozess keine wesentlichen negativen Auswirkungen von Anlagen auf Nachhaltigkeitsfaktoren, da sein Ziel darin besteht, die Performance einer Benchmark, die solche Risiken in ihrer Methodik nicht berücksichtigt, so genau wie möglich nachzubilden.

Der Teilfonds bezieht die Berücksichtigung ökologisch nachhaltiger Wirtschaftstätigkeiten (wie in der Taxonomie-Verordnung vorgeschrieben) nicht in seinen Verwaltungsprozess ein. Für die Zwecke der Taxonomie-Verordnung ist daher zu beachten, dass die dem Teilfonds zugrunde liegenden Anlagen die EU-Kriterien für ökologisch nachhaltige Wirtschaftstätigkeiten nicht berücksichtigen.

**Deutsches Investmentsteuergesetz:** Mindestens 90 % des Nettoinventarwerts des Teilfonds werden stets in Aktien investiert, die an einer Börse notiert sind oder an einem geregelten Markt gehandelt werden. Aus Gründen der Klarheit wird darauf hingewiesen, dass Anlagen in Immobilieninvestmentgesellschaften (gemäß der Definition dieses Begriffs durch das deutsche Finanzministerium) sowie in OGAW oder OGA in diesem Prozentsatz nicht enthalten sind.

### Tracking Error

Der Tracking Error misst die Volatilität der Differenz zwischen der Rendite des Teilfonds und der Rendite des Index. Es wird erwartet, dass der Teilfonds bei normalen Marktbedingungen die Wertentwicklung des Index mit einem Tracking Error von höchstens 1 % abbildet. Die zur Berechnung des Tracking Errors des Teilfonds verwendete Rendite wird vor Anwendung eines Swing-Pricing-Mechanismus ermittelt.

### Techniken und Instrumente auf Wertpapiere und Derivate

Derivate sind fester Bestandteil der Anlagestrategien des Teilfonds. Der Teilfonds tauscht die Wertentwicklung der von ihm gehaltenen Vermögenswerte durch einen Derivatkontrakt oder einen Total Return Swap gegen die Wertentwicklung des Index. Weitere Informationen entnehmen Sie bitte den Abschnitten „Techniken und Instrumente für Wertpapierfinanzierungsgeschäfte“ und „Nachbildungsmethoden für Index- und UCITS ETF-Teilfonds“ in diesem Prospekt.

Die maximalen und die erwarteten Anteile am Vermögen des Teilfonds, die Gegenstand von Wertpapierfinanzierungsgeschäften (SFT) und Total Return Swaps (TRS) sein können, sind in der Tabelle „NUTZUNG VON WERTPAPIERFINANZIERUNGSGESCHÄFTEN UND TOTAL RETURN SWAPS“ angegeben.

**Basiswährung des Teilfonds:** Euro

### Anlageverwalter

Amundi Asset Management

## Haupttrisiken

Weitere Informationen unter „Risikobeschreibungen“.

### RISIKEN BEI NORMALEN MARKTBEDINGUNGEN

Der Fonds weist aufgrund seines Engagements in den Aktienmärkten eine hohe Volatilität auf.

Währung	Investmentfonds
Derivate	Management
Aktien	Markt
Indexnachbildung	Nachhaltigkeit
Indirekte Nachbildung	

### RISIKEN BEI UNGEWÖHNLICHEN MARKTBEDINGUNGEN

Kontrahent	Liquidität
Betrieblich	Standardpraktiken

**Risikomanagementverfahren** Verpfichtung

## Planung Ihrer Anlage

Geeignet für Anleger, die die Risiken des Teilfonds verstehen und eine Anlage für mindestens 5 Jahre planen.

Der Teilfonds kann für Anleger attraktiv sein, die:

- an einem langfristigen Wachstum ihrer Anlage interessiert sind
- die Nachbildung der Wertentwicklung des Index anstreben und gleichzeitig die damit verbundenen Risiken und Volatilitäten akzeptieren

**Geschäftstag** Jeder Tag, an dem die Euronext Paris uneingeschränkt geöffnet ist.

**Handelstag** Die Bearbeitung von Anträgen, die bis 17:00 Uhr MEZ an einem Geschäftstag eingehen und angenommen werden, erfolgt normalerweise zum Nettoinventarwert des ersten folgenden Tages, der ein Geschäftstag ist. Die Abrechnung der Transaktionen erfolgt innerhalb von zwei Geschäftstagen nach dem entsprechenden Handelstag.

Darüber hinaus können technische Nettoinventarwerte („T-NIW“) für jeden Kalendertag (ausgenommen Samstage und Sonntage), der weder ein Geschäftstag noch ein Handelstag ist, berechnet und veröffentlicht werden. Diese T-NIW sind lediglich Richtwerte und bilden nicht die Grundlage für den Kauf, den Umtausch, die Rücknahme und/oder die Übertragung von Anteilen.

**Tag der NIW-Veröffentlichung:** Handelstag +1

**Umtausch in/aus dem Teilfonds** Zulässig

## HAUPT-ANTEILSKLASSEN UND GEBÜHREN

Anteilkategorie	Währung	Mindesterszeichnung*	Gebühren für Anteilstransaktionen		Jährliche Gebühren	
			Kauf (max.)	Umtausch (max.)	Management (max.)	Verwaltung (max.)
UCITS ETF - EUR	EUR	USD 1.000.000	3,00 %	1,00 %	0,25 %	0,10 %
UCITS ETF - USD	USD	USD 1.000.000	3,00 %	1,00 %	0,25 %	0,10 %

Siehe Abschnitt „Erläuterungen zu den Kosten für die Teilfonds“ im Prospekt. Möglicherweise sind weitere Anteilklassen erhältlich. Eine aktuelle Liste der verfügbaren Klassen finden Sie auf [amundi.lu/amundi-index-solutions](http://amundi.lu/amundi-index-solutions).

\* Diese Mindestbeträge werden in USD oder dem entsprechenden Betrag in der Währung der jeweiligen Anteilkategorie angewendet.

## Haftungsausschluss des Indexanbieters

AMUNDI MSCI WORLD ENERGY (DER „TEILFONDS“) WIRD VON MSCI INC. NICHT GESPONSERT, UNTERSTÜTZT, VERKAUFT ODER GEFÖRDERT. („MSCI“) ODER IHREN TOCHTERGESELLSCHAFTEN, IHREN INFORMATIONENANBIETERN ODER SONSTIGEN DRITTEN, DIE AN DER ERARBEITUNG, BERECHNUNG ODER ERSTELLUNG EINES MSCI-INDEX BETEILIGT SIND ODER DAMIT IN VERBINDUNG STEHEN (ZUSAMMEN DIE „MSCI-PARTEIEN“), WEDER GESPONSERT NOCH UNTERSTÜTZT, VERKAUFT ODER GEFÖRDERT. DIE MSCI-INDIZES STEHEN IM ALLEINIGEN EIGENTUM DER MSCI UND SIND DIENSTLEISTUNGSMARKEN VON MSCI ODER DEREN TOCHTERGESELLSCHAFTEN. DIE MSCI-INDIZES WURDEN FÜR DEN GEBRAUCH ZU BESTIMMTEN ZWECKEN DURCH AMUNDI LIZENZIERT. KEINE DER MSCI-PARTEIEN MACHT AUSDRÜCKLICHE ODER STILLSCHWEIGENDE ZUSAGEN ODER GIBT EBENSOLCHE GARANTIEEN GEGENÜBER DEM EMITTENTEN ODER DEN INHABERN DIESER TEILFONDS ODER ANDEREN PERSONEN ODER RECHTSSUBJEKTEN HINSICHTLICH DER RATSAMKEIT EINER ANLAGE IN DEN TEILFONDS IM ALLGEMEINEN BZW. IN DIESEN TEILFONDS IM BESONDEREN ODER DER FÄHIGKEIT EINES MSCI-INDEX ZUR NACHBILDUNG DER WERTENTWICKLUNG DES ZUGEHÖRIGEN AKTIENMARKTS. MSCI ODER IHRE TOCHTERGESELLSCHAFTEN SIND DIE LIZENZGEBER BESTIMMTER MARKEN, DIENSTLEISTUNGSMARKEN UND MARKENNAMEN SOWIE DER MSCI-INDIZES, WELCHE VON MSCI OHNE BERÜCKSICHTIGUNG VON AMUNDI ODER DIESER TEILFONDS BZW. DER INHABER DIESER TEILFONDS ODER EINER ANDEREN PERSON BZW. EINES ANDEREN RECHTSSUBJEKTS ERMITTELT, ZUSAMMENGESTELLT UND BERECHNET WERDEN.

KEINE DER MSCI-PARTEIEN IST IN IRGENDWEISE VERPFLICHTET, DIE ANFORDERUNGEN VON AMUNDI, DER ANTEILINHABER DIESER TEILFONDS ODER EINER ANDEREN PERSON BZW. EINES ANDEREN RECHTSSUBJEKTS BEI DER ERMITTLUNG, ZUSAMMENSTELLUNG ODER BERECHNUNG DER MSCI-INDIZES IN BETRACHT ZU ZIEHEN. DIE MSCI-PARTEIEN SIND WEDER VERANTWORTLICH FÜR DIE FESTLEGUNG DES EMISSIONSZEITPUNKTS, DER KURSE ODER DER ANZAHL DER ZU BEGEBENDEN ANTEILE DIESER TEILFONDS ODER FÜR DIE BESTIMMUNG ODER BERECHNUNG DER GLEICHUNG, AUF DEREN BASIS DER TEILFONDS ZURÜCKGENOMMEN WIRD BZW. DES GEGENWERTS, GEGEN DEN DIESER TEILFONDS ZURÜCKGENOMMEN WIRD, NOCH HABEN DIE MSCI-PARTEIEN DARAN MITGEWIRKT. DES WEITEREN BESTEHT FÜR DIE MSCI-PARTEIEN KEINE VERPFLICHTUNG ODER HAFTUNG GEGENÜBER DEM EMITTENTEN ODER DEN INHABERN DIESER TEILFONDS ODER EINER ANDEREN PERSON BZW. EINES ANDEREN RECHTSSUBJEKTS IN VERBINDUNG MIT DER VERWALTUNG, DER VERMARKTUNG ODER DEM ANGEBOT DIESER TEILFONDS.

FÜR DIE EINBEZIEHUNG IN DIE MSCI-INDIZES UND DEREN BERECHNUNG BENUTZT MSCI ZWAR INFORMATIONEN, DIE NACH ANSICHT VON MSCI AUS ZUVERLÄSSIGEN QUELLEN STAMMEN, DOCH GARANTIERT KEINE DER MSCI-PARTEIEN DIE ECHTHEIT, RICHTIGKEIT BZW. VOLLSTÄNDIGKEIT DER MSCI-INDIZES ODER DER IN IHNEN ENTHALTENEN DATEN, UND SIE ÜBERNEHMEN KEINE DIESBEZÜGLICHE GEWÄHRLEISTUNG. KEINE DER MSCI-PARTEIEN GIBT IRGENDWEISE AUSDRÜCKLICHE ODER STILLSCHWEIGENDE GARANTIE HINSICHTLICH DER ERGEBNISSE, DIE VOM EMITTENTEN DES TEILFONDS, DEN INHABERN DES TEILFONDS ODER EINER ANDEREN PERSON BZW. EINEM ANDEREN RECHTSSUBJEKT AUS DER VERWENDUNG EINES MSCI-INDEX ODER DARIN ENTHALTENER DATEN ZU ERZIELEN SIND. DIE MSCI-PARTEIEN ÜBERNEHMEN KEINE HAFTUNG FÜR ODER IN BEZUG AUF FEHLER, AUSLASSUNGEN ODER UNTERBRECHUNGEN DER MSCI-INDIZES ODER DER IN IHNEN ENTHALTENEN DATEN. DARÜBER HINAUS GIBT KEINE DER MSCI-PARTEIEN AUSDRÜCKLICHE ODER STILLSCHWEIGENDE GEWÄHRLEISTUNGEN IRGENDWEISE ART, UND DIE MSCI-PARTEIEN LEHNEN HIERMIT AUSDRÜCKLICH JEGLICHE GEWÄHRLEISTUNG DER MARKTGÄNGIGKEIT UND DER EIGNUNG FÜR EINEN BESTIMMTEN ZWECK IM HINBLICK AUF MSCI-INDIZES ODER DARIN ENTHALTENE DATEN AB. INSBESONDERE SIND DIE MSCI-PARTEIEN NICHT EINMAL DANN IN IRGENDWEISE FÜR DIREKTE, INDIREKTE, BESONDERE UND SONSTIGE SCHÄDEN (EINSCHLIESSLICH ENTGANGENER GEWINNE) SOWIE SCHÄDEN DURCH SCHADENSERSATZ MIT STRAFCHARAKTER HAFTBAR, WENN SIE ÜBER DIE MÖGLICHKEIT SOLCHER SCHÄDEN IN KENNNTNIS GESETZT WURDEN.

## Anlageziel und Anlagepolitik

### Ziel

Nachbildung der Wertentwicklung des MSCI World ex Europe Index (der „Index“) und Minimierung des Tracking Errors zwischen dem Nettoinventarwert des Teilfonds und der Wertentwicklung des Index.

### Beschreibung des Index

- Allgemeine Beschreibung des Index

Der MSCI World ex Europe Index ist ein Aktienindex, der die Märkte großer und mittlerer Kapitalisierung in den Industrieländern (gemäß der Definition in der Indexmethodik), mit Ausnahme der europäischen Länder, repräsentiert.

Der Index ist ein Netto-Gesamtertragsindex: die von den Indexbestandteilen gezahlten Dividenden nach Abzug der Steuern sind in der Indexrendite enthalten.

- Indexwährung: Euro
- Indexzusammensetzung

Gemäß der MSCI-Methodik zielt das Anleihenuniversum des Index auf eine Abdeckung von circa 85 % (+/- 5 %) der streubesitzbereinigten Marktkapitalisierung des zugrundeliegenden Marktes ab. Jede Aktie des Index wird gemäß ihrer Free-Float-bereinigten Marktkapitalisierung gewichtet.

- Indexprüfung

Die Neugewichtung des Index ist vierteljährlich vorgesehen.

- Indexveröffentlichung

Der Index wird von MSCI („MSCI“) berechnet und veröffentlicht.

Die offiziellen MSCI-Indizes werden auf Basis folgender Daten berechnet:

- die offiziellen Schlusskurse der Börsen, an denen die einzelnen Aktien gehandelt werden;
- die WM Reuters Schlusswechselkurse (16:00 Uhr GMT).

Der Indexwert des MSCI World ex Europe Index ist bei Bloomberg verfügbar. Der Ticker zum Datum des Prospekts ist: MSDEWEUN

Die nachgebildete Wertentwicklung bezieht sich auf den Schlusskurs des MSCI World ex Europe Index.

Die MSCI-Index-Methodik, die Zusammensetzung, die Überprüfungsregeln und weitere Informationen zu den im Index enthaltenen Werten sind auf [msci.com](http://msci.com) verfügbar.

## Managementverfahren

Das Engagement im Index wird durch indirekte Nachbildung erreicht, indem der Teilfonds in derivative Finanzinstrumente investiert, die im Austausch für die Wertentwicklung der vom Teilfonds gehaltenen Wertpapiere die Wertentwicklung des Index bieten.

Der Teilfonds integriert keine Nachhaltigkeitsrisiken und berücksichtigt bei seinem Anlageprozess keine wesentlichen negativen Auswirkungen von Anlagen auf Nachhaltigkeitsfaktoren, da sein Ziel darin besteht, die Performance einer Benchmark, die solche Risiken in ihrer Methodik nicht berücksichtigt, so genau wie möglich nachzubilden.

Der Teilfonds bezieht die Berücksichtigung ökologisch nachhaltiger Wirtschaftstätigkeiten (wie in der Taxonomie-Verordnung vorgeschrieben) nicht in seinen Verwaltungsprozess ein. Für die Zwecke der Taxonomie-Verordnung ist daher zu beachten, dass die dem Teilfonds zugrunde liegenden Anlagen die EU-Kriterien für ökologisch nachhaltige Wirtschaftstätigkeiten nicht berücksichtigen.

**Deutsches Investmentsteuergesetz:** Mindestens 90 % des Nettoinventarwerts des Teilfonds werden stets in Aktien investiert, die an einer Börse notiert sind oder an einem geregelten Markt gehandelt werden. Aus Gründen der Klarheit wird darauf hingewiesen, dass Anlagen in Immobilieninvestmentgesellschaften (gemäß der Definition dieses Begriffs durch das deutsche Finanzministerium) sowie in OGAW oder OGA in diesem Prozentsatz nicht enthalten sind.

### Tracking Error

Der Tracking Error misst die Volatilität der Differenz zwischen der Rendite des Teilfonds und der Rendite des Index. Es wird erwartet, dass der Teilfonds bei normalen Marktbedingungen die Wertentwicklung des Index mit einem Tracking Error von höchstens 1 % abbildet. Die zur Berechnung des Tracking Errors des Teilfonds verwendete Rendite wird vor Anwendung eines Swing-Pricing-Mechanismus ermittelt.

### Techniken und Instrumente auf Wertpapiere und Derivate

Derivate sind fester Bestandteil der Anlagestrategien des Teilfonds. Der Teilfonds tauscht die Wertentwicklung der von ihm gehaltenen Vermögenswerte durch einen Derivatkontrakt oder einen Total Return Swap gegen die Wertentwicklung des Index. Weitere Informationen entnehmen Sie bitte den Abschnitten „Techniken und Instrumente für Wertpapierfinanzierungsgeschäfte“ und „Nachbildungsmethoden für Index- und UCITS ETF-Teilfonds“ in diesem Prospekt.

Die maximalen und die erwarteten Anteile am Vermögen des Teilfonds, die Gegenstand von Wertpapierfinanzierungsgeschäften (SFT) und Total Return Swaps (TRS) sein können, sind in der Tabelle „NUTZUNG VON WERTPAPIERFINANZIERUNGSGESCHÄFTEN UND TOTAL RETURN SWAPS“ angegeben.

**Basiswährung des Teilfonds:** Euro

### Anlageverwalter

Amundi Asset Management

## Haupttrisiken

Weitere Informationen unter „Risikobeschreibungen“.

### RISIKEN BEI NORMALEN MARKTBEDINGUNGEN

Der Fonds weist aufgrund seines Engagements in den Aktienmärkten eine hohe Volatilität auf.

Währung	Investmentfonds
Derivate	Management
Aktien	Markt
Indexnachbildung	Nachhaltigkeit
Indirekte Nachbildung	

### RISIKEN BEI UNGEWÖHNLICHEN MARKTBEDINGUNGEN

Kontrahent	Liquidität
Betrieblich	Standardpraktiken
<b>Risikomanagementverfahren</b>	Verpflichtung

## Planung Ihrer Anlage

Geeignet für Anleger, die die Risiken des Teilfonds verstehen und eine Anlage für mindestens 5 Jahre planen.

Der Teilfonds kann für Anleger attraktiv sein, die:

- an einem langfristigen Wachstum ihrer Anlage interessiert sind
- die Nachbildung der Wertentwicklung des Index anstreben und gleichzeitig die damit verbundenen Risiken und Volatilitäten akzeptieren

**Geschäftstag** Jeder Tag, an dem die Euronext Paris uneingeschränkt geöffnet ist.

**Handelstag** Die Bearbeitung von Anträgen, die bis 17:00 Uhr MEZ an einem Geschäftstag eingehen und angenommen werden, erfolgt normalerweise zum Nettoinventarwert des ersten folgenden Tages, der ein Geschäftstag ist. Die Abrechnung der Transaktionen erfolgt innerhalb von zwei Geschäftstagen nach dem entsprechenden Handelstag.

Darüber hinaus können technische Nettoinventarwerte („T-NIW“) für jeden Kalendertag (ausgenommen Samstage und Sonntage), der weder ein Geschäftstag noch ein Handelstag ist, berechnet und veröffentlicht werden. Diese T-NIW sind lediglich Richtwerte und bilden nicht die Grundlage für den Kauf, den Umtausch, die Rücknahme und/oder die Übertragung von Anteilen.

**Tag der NIW-Veröffentlichung:** **Handelstag +1**

**Umtausch in/aus dem Teilfonds** Zulässig

## HAUPT-ANTEILSKLASSEN UND GEBÜHREN

Anteilkategorie	Währung	Mindestzeichnung*	Gebühren für Anteilstransaktionen		Jährliche Gebühren	
			Kauf (max.)	Umtausch (max.)	Management (max.)	Verwaltung (max.)
UCITS ETF - EUR	EUR	USD 1.000.000	3,00 %	1,00 %	0,25 %	0,10 %
UCITS ETF - USD	USD	USD 1.000.000	3,00 %	1,00 %	0,25 %	0,10 %

Siehe Abschnitt „Erläuterungen zu den Kosten für die Teilfonds“ im Prospekt. Möglicherweise sind weitere Anteilklassen erhältlich. Eine aktuelle Liste der verfügbaren Klassen finden Sie auf [amundi.lu/amundi-index-solutions](http://amundi.lu/amundi-index-solutions).

\* Diese Mindestbeträge werden in USD oder dem entsprechenden Betrag in der Währung der jeweiligen Anteilkategorie angewendet.

## Haftungsausschluss des Indexanbieters

AMUNDI MSCI WORLD EX EUROPE (DER „TEILFONDS“) WIRD VON MSCI INC. NICHT GESPONSERT, UNTERSTÜTZT, VERKAUFT ODER GEFÖRDERT. („MSCI“) ODER IHREN TOCHTERGESELLSCHAFTEN, IHREN INFORMATIONSANBIETERN ODER SONSTIGEN DRITTEN, DIE AN DER ERARBEITUNG, BERECHNUNG ODER ERSTELLUNG EINES MSCI-INDEX BETEILIGT SIND ODER DAMIT IN VERBINDUNG STEHEN (ZUSAMMEN DIE „MSCI-PARTEIEN“), WEDER GESPONSERT NOCH UNTERSTÜTZT, VERKAUFT ODER GEFÖRDERT. DIE MSCI-INDIZES STEHEN IM ALLEINIGEN EIGENTUM DER MSCI UND SIND DIENSTLEISTUNGSMARKEN VON MSCI ODER DEREN TOCHTERGESELLSCHAFTEN. DIE MSCI-INDIZES WURDEN FÜR DEN GEBRAUCH ZU BESTIMMTEN ZWECKEN DURCH AMUNDI LIZENZIERT. KEINE DER MSCI-PARTEIEN MACHT AUSDRÜCKLICHE ODER STILLSCHWEIGENDE ZUSAGEN ODER GIBT EBENSOLCHE GARANTIEEN GEGENÜBER DEM EMITTENTEN ODER DEN INHABERN DIESES TEILFONDS ODER ANDEREN PERSONEN ODER RECHTSSUBJEKTEN HINSICHTLICH DER RATSAMKEIT EINER ANLAGE IN DEN TEILFONDS IM ALLGEMEINEN BZW. IN DIESEN TEILFONDS IM BESONDEREN ODER DER FÄHIGKEIT EINES MSCI-INDEX ZUR NACHBILDUNG DER WERTENTWICKLUNG DES ZUGEHÖRIGEN AKTIENMARKTS. MSCI ODER IHRE TOCHTERGESELLSCHAFTEN SIND DIE LIZENZGEBER BESTIMMTER MARKEN, DIENSTLEISTUNGSMARKEN UND MARKENNAMEN SOWIE DER MSCI-INDIZES, WELCHE VON MSCI OHNE BERÜCKSICHTIGUNG VON AMUNDI ODER DIESES TEILFONDS BZW. DER INHABER DIESES TEILFONDS ODER EINER ANDEREN PERSON BZW. EINES ANDEREN RECHTSSUBJEKTS ERMITTELT, ZUSAMMENGESTELLT UND BERECHNET WERDEN.

KEINE DER MSCI-PARTEIEN IST IN IRGENDWEISE VERPFLICHTET, DIE ANFORDERUNGEN VON AMUNDI, DER ANTEILINHABER DIESES TEILFONDS ODER EINER ANDEREN PERSON BZW. EINES ANDEREN RECHTSSUBJEKTS BEI DER ERMITTLUNG, ZUSAMMENSTELLUNG ODER BERECHNUNG DER MSCI-INDIZES IN BETRACHT ZU ZIEHEN. DIE MSCI-PARTEIEN SIND WEDER VERANTWORTLICH FÜR DIE FESTLEGUNG DES EMISSIONSZEITPUNKTS, DER KURSE ODER DER ANZAHL DER ZU BEGEBENDEN ANTEILE DIESES TEILFONDS ODER FÜR DIE BESTIMMUNG ODER BERECHNUNG DER GLEICHUNG, AUF DEREN BASIS DER TEILFONDS ZURÜCKGENOMMEN WIRD BZW. DES GEGENWERTS, GEGEN DEN DIESER TEILFONDS ZURÜCKGENOMMEN WIRD, NOCH HABEN DIE MSCI-PARTEIEN DARAN MITGEWIRKT. DES WEITEREN BESTEHT FÜR DIE MSCI-PARTEIEN KEINE VERPFLICHTUNG ODER HAFTUNG GEGENÜBER DEM EMITTENTEN ODER DEN INHABERN DIESES TEILFONDS ODER EINER ANDEREN PERSON BZW. EINES ANDEREN RECHTSSUBJEKTS IN VERBINDUNG MIT DER VERWALTUNG, DER VERMARKTUNG ODER DEM ANGEBOТ DIESES TEILFONDS.

FÜR DIE EINBEZIEHUNG IN DIE MSCI-INDIZES UND DEREN BERECHNUNG BENUTZT MSCI ZWAR INFORMATIONEN, DIE NACH ANSICHT VON MSCI AUS ZUVERLÄSSIGEN QUELLEN STAMMEN, DOCH GARANTIERT KEINE DER MSCI-PARTEIEN DIE ECHTHEIT, RICHTIGKEIT BZW. VOLLSTÄNDIGKEIT DER MSCI-INDIZES ODER DER IN IHNEN ENTHALTENEN DATEN, UND SIE ÜBERNEHMEN KEINE DIESBEZÜGLICHE GEWÄHRLEISTUNG. KEINE DER MSCI-PARTEIEN GIBT IRGENDWEISE AUSDRÜCKLICHE ODER STILLSCHWEIGENDE GARANTIE HINSICHTLICH DER ERGEBNISSE, DIE VOM EMITTENTEN DES TEILFONDS, DEN INHABERN DES TEILFONDS ODER EINER ANDEREN PERSON BZW. EINEM ANDEREN RECHTSSUBJEKT AUS DER VERWENDUNG EINES MSCI-INDEX ODER DARIN ENTHALTENER DATEN ZU ERZIELEN SIND. DIE MSCI-PARTEIEN ÜBERNEHMEN KEINE HAFTUNG FÜR ODER IN BEZUG AUF FEHLER, AUSLASSUNGEN ODER UNTERBRECHUNGEN DER MSCI-INDIZES ODER DER IN IHNEN ENTHALTENEN DATEN. DARÜBER HINAUS GIBT KEINE DER MSCI-PARTEIEN AUSDRÜCKLICHE ODER STILLSCHWEIGENDE GEWÄHRLEISTUNGEN IRGENDWEISE ART, UND DIE MSCI-PARTEIEN LEHNEN HIERMIT AUSDRÜCKLICH JEGLICHE GEWÄHRLEISTUNG DER MARKTGÄNGIGKEIT UND DER EIGNUNG FÜR EINEN BESTIMMTEN ZWECK IM HINBLICK AUF MSCI-INDIZES ODER DARIN ENTHALTENE DATEN AB. INSBESONDERE SIND DIE MSCI-PARTEIEN NICHT EINMAL DANN IN IRGENDWEISE FÜR DIREKTE, INDIREKTE, BESONDERE UND SONSTIGE SCHÄDEN (EINSCHLIESSLICH ENTGANGENER GEWINNE) SOWIE SCHÄDEN DURCH SCHADENSERSATZ MIT STRAFCHARAKTER HAFTBAR, WENN SIE ÜBER DIE MÖGLICHKEIT SOLCHER SCHÄDEN IN KENNNTNIS GESETZT WURDEN.

## Anlageziel und Anlagepolitik

### Ziel

Nachbildung der Wertentwicklung des MSCI World Financials Index (der „Index“) und Minimierung des Tracking Errors zwischen dem Nettoinventarwert des Teilfonds und der Wertentwicklung des Index.

### Beschreibung des Index

- Allgemeine Beschreibung des Index

Der MSCI World Financials Index ist ein Aktienindex, der führende Finanztitel gemäß dem Global Industry Classification Standard (GICS) repräsentiert, die an den großen Aktienmärkten der Industrieländer (gemäß der Definition in der Indexmethodik) gehandelt werden.

Der Index ist ein Netto-Gesamtertragsindex: die von den Indexbestandteilen gezahlten Dividenden nach Abzug der Steuern sind in der Indexrendite enthalten.

- Indexwährung: US-Dollar
- Indexzusammensetzung

Der MSCI World Financials Index ist eine Unterkategorie des MSCI World Index.

Gemäß der MSCI-Methodik zielt das Anleihenuniversum des Index auf eine Abdeckung von circa 85 % (+/- 5 %) der streubesitzbereinigten Marktkapitalisierung des zugrundeliegenden Marktes ab. Jede Aktie des Index wird gemäß ihrer Free-Float-bereinigten Marktkapitalisierung gewichtet.

- Indexprüfung

Die Neugewichtung des Index ist vierteljährlich vorgesehen.

- Indexveröffentlichung

Der Index wird von MSCI („MSCI“) berechnet und veröffentlicht.

Die offiziellen MSCI-Indizes werden auf Basis folgender Daten berechnet:

- die offiziellen Schlusskurse der Börsen, an denen die einzelnen Aktien gehandelt werden;
- die WM Reuters Schlusswechsellkurse (16:00 Uhr GMT).

Der Indexwert des MSCI World Financials Index ist bei Bloomberg verfügbar. Der Ticker zum Datum des Prospekts ist: NDWUFNCL

Die nachgebildete Wertentwicklung bezieht sich auf den Schlusskurs des MSCI World Financials Index.

Die MSCI-Index-Methodik, die Zusammensetzung, die Überprüfungsregeln und weitere Informationen zu den im Index enthaltenen Werten sind auf [msci.com](http://msci.com) verfügbar.

## Managementverfahren

Das Engagement im Index wird durch indirekte Nachbildung erreicht, indem der Teilfonds in derivative Finanzinstrumente investiert, die im Austausch für die Wertentwicklung der vom Teilfonds gehaltenen Wertpapiere die Wertentwicklung des Index bieten.

Der Teilfonds integriert keine Nachhaltigkeitsrisiken und berücksichtigt bei seinem Anlageprozess keine wesentlichen negativen Auswirkungen von Anlagen auf Nachhaltigkeitsfaktoren, da sein Ziel darin besteht, die Performance einer Benchmark, die solche Risiken in ihrer Methodik nicht berücksichtigt, so genau wie möglich nachzubilden.

Der Teilfonds bezieht die Berücksichtigung ökologisch nachhaltiger Wirtschaftstätigkeiten (wie in der Taxonomie-Verordnung vorgeschrieben) nicht in seinen Verwaltungsprozess ein. Für die Zwecke der Taxonomie-Verordnung ist daher zu beachten, dass die dem Teilfonds zugrunde liegenden Anlagen die EU-Kriterien für ökologisch nachhaltige Wirtschaftstätigkeiten nicht berücksichtigen.

**Deutsches Investmentsteuergesetz:** Mindestens 90 % des Nettoinventarwerts des Teilfonds werden stets in Aktien investiert, die an einer Börse notiert sind oder an einem geregelten Markt gehandelt werden. Aus Gründen der Klarheit wird darauf hingewiesen, dass Anlagen in Immobilieninvestmentgesellschaften (gemäß der Definition dieses Begriffs durch das deutsche Finanzministerium) sowie in OGAW oder OGA in diesem Prozentsatz nicht enthalten sind.

### Tracking Error

Der Tracking Error misst die Volatilität der Differenz zwischen der Rendite des Teilfonds und der Rendite des Index. Es wird erwartet, dass der Teilfonds bei normalen Marktbedingungen die Wertentwicklung des Index mit einem Tracking Error von höchstens 1 % abbildet. Die zur Berechnung des Tracking Errors des Teilfonds verwendete Rendite wird vor Anwendung eines Swing-Pricing-Mechanismus ermittelt.

### Techniken und Instrumente auf Wertpapiere und Derivate

Derivate sind fester Bestandteil der Anlagestrategien des Teilfonds. Der Teilfonds tauscht die Wertentwicklung der von ihm gehaltenen Vermögenswerte durch einen Derivatkontrakt oder einen Total Return Swap gegen die Wertentwicklung des Index. Weitere Informationen entnehmen Sie bitte den Abschnitten „Techniken und Instrumente für Wertpapierfinanzierungsgeschäfte“ und „Nachbildungsmethoden für Index- und UCITS ETF-Teilfonds“ in diesem Prospekt.

Die maximalen und die erwarteten Anteile am Vermögen des Teilfonds, die Gegenstand von Wertpapierfinanzierungsgeschäften (SFT) und Total Return Swaps (TRS) sein können, sind in der Tabelle „NUTZUNG VON WERTPAPIERFINANZIERUNGSGESCHÄFTEN UND TOTAL RETURN SWAPS“ angegeben.

**Basiswährung des Teilfonds:** Euro

### Anlageverwalter

Amundi Asset Management

## Haupttrisiken

Weitere Informationen unter „Risikobeschreibungen“.

### RISIKEN BEI NORMALEN MARKTBEDINGUNGEN

Der Fonds weist aufgrund seines Engagements in den Aktienmärkten eine hohe Volatilität auf.

Währung	Investmentfonds
Derivate	Management
Aktien	Markt
Indexnachbildung	Nachhaltigkeit
Indirekte Nachbildung	

### RISIKEN BEI UNGEWÖHNLICHEN MARKTBEDINGUNGEN

Kontrahent	Liquidität
Betrieblich	Standardpraktiken

**Risikomanagementverfahren**      Verpflichtung

## Planung Ihrer Anlage

Geeignet für Anleger, die die Risiken des Teilfonds verstehen und eine Anlage für mindestens 5 Jahre planen.

Der Teilfonds kann für Anleger attraktiv sein, die:

- an einem langfristigen Wachstum ihrer Anlage interessiert sind
- die Nachbildung der Wertentwicklung des Index anstreben und gleichzeitig die damit verbundenen Risiken und Volatilitäten akzeptieren

**Geschäftstag** Jeder Tag, an dem die Euronext Paris uneingeschränkt geöffnet ist.

**Handelstag** Die Bearbeitung von Anträgen, die bis 17:00 Uhr MEZ an einem Geschäftstag eingehen und angenommen werden, erfolgt normalerweise zum Nettoinventarwert des ersten folgenden Tages, der ein Geschäftstag ist. Die Abrechnung der Transaktionen erfolgt innerhalb von zwei Geschäftstagen nach dem entsprechenden Handelstag.

Darüber hinaus können technische Nettoinventarwerte („T-NIW“) für jeden Kalendertag (ausgenommen Samstage und Sonntage), der weder ein Geschäftstag noch ein Handelstag ist, berechnet und veröffentlicht werden. Diese T-NIW sind lediglich Richtwerte und bilden nicht die Grundlage für den Kauf, den Umtausch, die Rücknahme und/oder die Übertragung von Anteilen.

**Tag der NIW-Veröffentlichung:** **Handelstag +1**

**Umtausch in/aus dem Teilfonds** Zulässig

## HAUPT-ANTEILSKLASSEN UND GEBÜHREN

Anteilkategorie	Währung	Mindestzeichnung*	Gebühren für Anteilstransaktionen		Jährliche Gebühren	
			Kauf (max.)	Umtausch (max.)	Management (max.)	Verwaltung (max.)
UCITS ETF - EUR	EUR	USD 1.000.000	3,00 %	1,00 %	0,25 %	0,10 %
UCITS ETF - USD	USD	USD 1.000.000	3,00 %	1,00 %	0,25 %	0,10 %

Siehe Abschnitt „Erläuterungen zu den Kosten für die Teilfonds“ im Prospekt. Möglicherweise sind weitere Anteilklassen erhältlich. Eine aktuelle Liste der verfügbaren Klassen finden Sie auf [amundi.lu/amundi-index-solutions](http://amundi.lu/amundi-index-solutions).

\* Diese Mindestbeträge werden in USD oder dem entsprechenden Betrag in der Währung der jeweiligen Anteilkategorie angewendet.

## Haftungsausschluss des Indexanbieters

AMUNDI MSCI WORLD FINANCIALS (DER „TEILFONDS“) WIRD VON MSCI INC. NICHT GESPONSERT, UNTERSTÜTZT, VERKAUFT ODER GEFÖRDERT. („MSCI“) ODER IHREN TOCHTERGESELLSCHAFTEN, IHREN INFORMATIONSANBIETERN ODER SONSTIGEN DRITTEN, DIE AN DER ERARBEITUNG, BERECHNUNG ODER ERSTELLUNG EINES MSCI-INDEX BETEILIGT SIND ODER DAMIT IN VERBINDUNG STEHEN (ZUSAMMEN DIE „MSCI-PARTEIEN“), WEDER GESPONSERT NOCH UNTERSTÜTZT, VERKAUFT ODER GEFÖRDERT. DIE MSCI-INDIZES STEHEN IM ALLEINIGEN EIGENTUM DER MSCI UND SIND DIENSTLEISTUNGSMARKEN VON MSCI ODER DEREN TOCHTERGESELLSCHAFTEN. DIE MSCI-INDIZES WURDEN FÜR DEN GEBRAUCH ZU BESTIMMTEN ZWECKEN DURCH AMUNDI LIZENZIERT. KEINE DER MSCI-PARTEIEN MACHT AUSDRÜCKLICHE ODER STILLSCHWEIGENDE ZUSAGEN ODER GIBT EBENSOLCHE GARANTIEEN GEGENÜBER DEM EMITTENTEN ODER DEN INHABERN DIESER TEILFONDS ODER ANDEREN PERSONEN ODER RECHTSSUBJEKTEN HINSICHTLICH DER RATSAMKEIT EINER ANLAGE IN DEN TEILFONDS IM ALLGEMEINEN BZW. IN DIESEN TEILFONDS IM BESONDEREN ODER DER FÄHIGKEIT EINES MSCI-INDEX ZUR NACHBILDUNG DER WERTENTWICKLUNG DES ZUGEHÖRIGEN AKTIENMARKTS. MSCI ODER IHRE TOCHTERGESELLSCHAFTEN SIND DIE LIZENZGEBER BESTIMMTER MARKEN, DIENSTLEISTUNGSMARKEN UND MARKENNAMEN SOWIE DER MSCI-INDIZES, WELCHE VON MSCI OHNE BERÜCKSICHTIGUNG VON AMUNDI ODER DIESER TEILFONDS BZW. DER INHABER DIESER TEILFONDS ODER EINER ANDEREN PERSON BZW. EINES ANDEREN RECHTSSUBJEKTS ERMITTELT, ZUSAMMENGESTELLT UND BERECHNET WERDEN.

KEINE DER MSCI-PARTEIEN IST IN IRGENDWEISE VERPFLICHTET, DIE ANFORDERUNGEN VON AMUNDI, DER ANTEILINHABER DIESER TEILFONDS ODER EINER ANDEREN PERSON BZW. EINES ANDEREN RECHTSSUBJEKTS BEI DER ERMITTLUNG, ZUSAMMENSTELLUNG ODER BERECHNUNG DER MSCI-INDIZES IN BETRACHT ZU ZIEHEN. DIE MSCI-PARTEIEN SIND WEDER VERANTWORTLICH FÜR DIE FESTLEGUNG DES EMISSIONSZEITPUNKTS, DER KURSE ODER DER ANZAHL DER ZU BEGEBENDEN ANTEILE DIESER TEILFONDS ODER FÜR DIE BESTIMMUNG ODER BERECHNUNG DER GLEICHUNG, AUF DEREN BASIS DER TEILFONDS ZURÜCKGENOMMEN WIRD BZW. DES GEGENWERTS, GEGEN DEN DIESER TEILFONDS ZURÜCKGENOMMEN WIRD, NOCH HABEN DIE MSCI-PARTEIEN DARAN MITGEWIRKT. DES WEITEREN BESTEHT FÜR DIE MSCI-PARTEIEN KEINE VERPFLICHTUNG ODER HAFTUNG GEGENÜBER DEM EMITTENTEN ODER DEN INHABERN DIESER TEILFONDS ODER EINER ANDEREN PERSON BZW. EINES ANDEREN RECHTSSUBJEKTS IN VERBINDUNG MIT DER VERWALTUNG, DER VERMARKTUNG ODER DEM ANGEBOOT DIESER TEILFONDS.

FÜR DIE EINBEZIEHUNG IN DIE MSCI-INDIZES UND DEREN BERECHNUNG BENUTZT MSCI ZWAR INFORMATIONEN, DIE NACH ANSICHT VON MSCI AUS ZUVERLÄSSIGEN QUELLEN STAMMEN, DOCH GARANTIERT KEINE DER MSCI-PARTEIEN DIE ECHTHEIT, RICHTIGKEIT BZW. VOLLSTÄNDIGKEIT DER MSCI-INDIZES ODER DER IN IHNEN ENTHALTENEN DATEN, UND SIE ÜBERNEHMEN KEINE DIESBEZÜGLICHE GEWÄHRLEISTUNG. KEINE DER MSCI-PARTEIEN GIBT IRGENDWEISE AUSDRÜCKLICHE ODER STILLSCHWEIGENDE GARANTIE HINSICHTLICH DER ERGEBNISSE, DIE VOM EMITTENTEN DES TEILFONDS, DEN INHABERN DES TEILFONDS ODER EINER ANDEREN PERSON BZW. EINEM ANDEREN RECHTSSUBJEKT AUS DER VERWENDUNG EINES MSCI-INDEX ODER DARIN ENTHALTENER DATEN ZU ERZIELEN SIND. DIE MSCI-PARTEIEN ÜBERNEHMEN KEINE HAFTUNG FÜR ODER IN BEZUG AUF FEHLER, AUSLASSUNGEN ODER UNTERBRECHUNGEN DER MSCI-INDIZES ODER DER IN IHNEN ENTHALTENEN DATEN. DARÜBER HINAUS GIBT KEINE DER MSCI-PARTEIEN AUSDRÜCKLICHE ODER STILLSCHWEIGENDE GEWÄHRLEISTUNGEN IRGENDWEISE ART, UND DIE MSCI-PARTEIEN LEHNEN HIERMIT AUSDRÜCKLICH JEDLICHE GEWÄHRLEISTUNG DER MARKTGÄNGIGKEIT UND DER EIGNUNG FÜR EINEN BESTIMMTEN ZWECK IM HINBLICK AUF MSCI-INDIZES ODER DARIN ENTHALTENE DATEN AB. INSBESONDERE SIND DIE MSCI-PARTEIEN NICHT EINMAL DANN IN IRGENDWEISE FÜR DIREKTE, INDIREKTE, BESONDERE UND SONSTIGE SCHÄDEN (EINSCHLIESSLICH ENTGANGENER GEWINNE) SOWIE SCHÄDEN DURCH SCHADENSERSATZ MIT STRAFCHARAKTER HAFTBAR, WENN SIE ÜBER DIE MÖGLICHKEIT SOLCHER SCHÄDEN IN KENNNTNIS GESETZT WURDEN.

## Anlageziel und Anlagepolitik

### Ziel

Nachbildung der Wertentwicklung des NASDAQ-100 Index (der „Index“) und Minimierung des Tracking Errors zwischen dem Nettoinventarwert des Teilfonds und der Wertentwicklung des Index.

### Beschreibung des Index

- Allgemeine Beschreibung des Index

Der NASDAQ-100 Index ist ein Aktienindex, der Wertpapiere repräsentiert, die von Nicht-Finanzunternehmen begeben und an der NASDAQ Stock Exchange, einem amerikanischen Markt, der vor allem amerikanischen und nicht-amerikanischen Titel umfasst, gehandelt werden.

Der Index ist ein Gesamtertragsindex: Dividenden, die von den Indexbestandteilen gezahlt werden, sind in der Indexrendite enthalten.

- Indexwährung: US-Dollar
- Indexzusammensetzung

Der Index spiegelt die Unternehmen der wichtigsten Branchengruppen wider, darunter Computerhardware und -software, Telekommunikation, Einzel-/Großhandel und Biotechnologie. Er enthält keine Wertpapiere von Finanzunternehmen und Investmentgesellschaften.

Jede Aktie im Index wird entsprechend ihrer Marktkapitalisierung gewichtet.

- Indexprüfung

Die Neugewichtung des Index ist vierteljährlich vorgesehen.

- Indexveröffentlichung

Der Index wird von Nasdaq berechnet und veröffentlicht.

Der NASDAQ-100 Index wird von NASDAQ OMX unter Verwendung der Schlusskurse der NASDAQ-Börse berechnet, an der die Indexbestandteile gehandelt werden.

Der Wert des NASDAQ-100 Index ist bei Bloomberg verfügbar. Der Ticker zum Datum des Prospekts ist: XNDX

Die nachgebildete Wertentwicklung bezieht sich auf den Schlusskurs des NASDAQ-100 Index.

Die Nasdaq-Index-Methodik, die Zusammensetzung, die Überprüfungsregeln und weitere Informationen zu den im Index enthaltenen Werten sind auf [indexes.nasdaqomx.com](http://indexes.nasdaqomx.com) verfügbar.

## Managementverfahren

Das Engagement im Index wird durch indirekte Nachbildung erreicht, indem der Teilfonds in derivative Finanzinstrumente investiert, die im Austausch für die Wertentwicklung der vom Teilfonds gehaltenen Wertpapiere die Wertentwicklung des Index bieten.

Der Teilfonds integriert keine Nachhaltigkeitsrisiken und berücksichtigt bei seinem Anlageprozess keine wesentlichen negativen Auswirkungen von Anlagen auf Nachhaltigkeitsfaktoren, da sein Ziel darin besteht, die Performance einer Benchmark, die solche Risiken in ihrer Methodik nicht berücksichtigt, so genau wie möglich nachzubilden.

Der Teilfonds bezieht die Berücksichtigung ökologisch nachhaltiger Wirtschaftstätigkeiten (wie in der Taxonomie-Verordnung vorgeschrieben) nicht in seinen Verwaltungsprozess ein. Für die Zwecke der Taxonomie-Verordnung ist daher zu beachten, dass die dem Teilfonds zugrunde liegenden Anlagen die EU-Kriterien für ökologisch nachhaltige Wirtschaftstätigkeiten nicht berücksichtigen.

**Deutsches Investmentsteuergesetz:** Mindestens 90 % des Nettoinventarwerts des Teilfonds werden stets in Aktien investiert, die an einer Börse notiert sind oder an einem geregelten Markt gehandelt werden. Aus Gründen der Klarheit wird darauf hingewiesen, dass Anlagen in Immobilieninvestmentgesellschaften (gemäß der Definition dieses Begriffs durch das deutsche Finanzministerium) sowie in OGAW oder OGA in diesem Prozentsatz nicht enthalten sind.

### Tracking Error

Der Tracking Error misst die Volatilität der Differenz zwischen der Rendite des Teilfonds und der Rendite des Index. Es wird erwartet, dass der Teilfonds bei normalen Marktbedingungen die Wertentwicklung des Index mit einem Tracking Error von höchstens 1 % abbildet. Die zur Berechnung des Tracking Errors des Teilfonds verwendete Rendite wird vor Anwendung eines Swing-Pricing-Mechanismus ermittelt.

### Techniken und Instrumente auf Wertpapiere und Derivate

Derivate sind fester Bestandteil der Anlagestrategien des Teilfonds. Der Teilfonds tauscht die Wertentwicklung der von ihm gehaltenen Vermögenswerte durch einen Derivatkontrakt oder einen Total Return Swap gegen die Wertentwicklung des Index. Weitere Informationen entnehmen Sie bitte den Abschnitten „Techniken und Instrumente für Wertpapierfinanzierungsgeschäfte“ und „Nachbildungsmethoden für Index- und UCITS ETF-Teilfonds“ in diesem Prospekt.

Die maximalen und die erwarteten Anteile am Vermögen des Teilfonds, die Gegenstand von Wertpapierfinanzierungsgeschäften (SFT) und Total Return Swaps (TRS) sein können, sind in der Tabelle „NUTZUNG VON WERTPAPIERFINANZIERUNGSGESCHÄFTEN UND TOTAL RETURN SWAPS“ angegeben.

**Basiswährung des Teilfonds:** Euro

### Anlageverwalter

Amundi Asset Management

## Haupttrisiken

Weitere Informationen unter „Risikobeschreibungen“.

### RISIKEN BEI NORMALEN MARKTBEDINGUNGEN

Der Fonds weist aufgrund seines Engagements in den Aktienmärkten eine hohe Volatilität auf.

Währung	Indirekte Nachbildung
Derivate	Investmentfonds
Aktien	Management
Absicherungsrisiko (abgesicherte Markt)	Nachhaltigkeit
Anteilsklasse)	
Indexnachbildung	

### RISIKEN BEI UNGEWÖHNLICHEN MARKTBEDINGUNGEN

Kontrahent	Liquidität
Betrieblich	Standardpraktiken
<b>Risikomanagementverfahren</b>	Verpflichtung

## Planung Ihrer Anlage

Geeignet für Anleger, die die Risiken des Teilfonds verstehen und eine Anlage für mindestens 5 Jahre planen.

Der Teilfonds kann für Anleger attraktiv sein, die:

- an einem langfristigen Wachstum ihrer Anlage interessiert sind
- die Nachbildung der Wertentwicklung des Index anstreben und gleichzeitig die damit verbundenen Risiken und Volatilitäten akzeptieren

**Geschäftstag** Jeder Tag, an dem die Euronext Paris uneingeschränkt geöffnet ist.

**Handelstag** Die Bearbeitung von Anträgen, die bis 17:00 Uhr MEZ an einem Geschäftstag eingehen und angenommen werden, erfolgt normalerweise zum Nettoinventarwert des ersten Geschäftstages (einschließlich des Geschäftstages, an dem die betreffenden Anträge eingehen). Die Abrechnung der Transaktionen erfolgt innerhalb von zwei Geschäftstagen nach dem entsprechenden Handelstag.

Darüber hinaus können technische Nettoinventarwerte („T-NIW“) für jeden Kalendertag (ausgenommen Samstage und Sonntage), der weder ein Geschäftstag noch ein Handelstag ist, berechnet und veröffentlicht werden. Diese T-NIW sind lediglich Richtwerte und bilden nicht die Grundlage für den Kauf, den Umtausch, die Rücknahme und/oder die Übertragung von Anteilen.

**Tag der NIW-Veröffentlichung:** **Handelstag +1**

**Umtausch in/aus dem Teilfonds** Zulässig

## HAUPT-ANTEILSKLASSEN UND GEBÜHREN

Anteilsklasse	Währung	Mindesterzeichnung*	Gebühren für Anteilstransaktionen		Jährliche Gebühren	
			Kauf (max.)	Umtausch (max.)	Management (max.)	Verwaltung (max.)
UCITS ETF - DAILY HEDGED EUR	EUR	USD 1.000.000	3,00 %	1,00 %	0,25 %	0,10 %
UCITS ETF - EUR	EUR	USD 1.000.000	3,00 %	1,00 %	0,13 %	0,10 %
UCITS ETF - USD	USD	USD 1.000.000	3,00 %	1,00 %	0,13 %	0,10 %

Siehe Abschnitt „Erläuterungen zu den Kosten für die Teilfonds“ im Prospekt. Möglicherweise sind weitere Anteilsklassen erhältlich. Eine aktuelle Liste der verfügbaren Klassen finden Sie auf [amundi.lu/amundi-index-solutions](http://amundi.lu/amundi-index-solutions).

\* Diese Mindestbeträge werden in USD oder dem entsprechenden Betrag in der Währung der jeweiligen Anteilsklasse angewendet.

## Haftungsausschluss des Indexanbieters

Das Produkt/die Produkte wird/werden nicht von der NASDAQ OMX Group, Inc. oder deren verbundenen Unternehmen (NASDAQ OMX mit ihren verbundenen Unternehmen werden als die „Unternehmen“ bezeichnet) gesponsert, empfohlen, verkauft oder beworben. Die Unternehmen haben die Rechtmäßigkeit oder Eignung sowie die Richtigkeit oder Angemessenheit der Beschreibungen und Angaben im Zusammenhang mit dem Produkt nicht geprüft. Die Unternehmen geben gegenüber den Inhabern des Produkts/der Produkte oder Mitgliedern der Öffentlichkeit keine ausdrücklichen oder impliziten Zusicherungen oder Gewährleistungen in Bezug auf die Ratsamkeit einer Anlage in Wertpapieren im Allgemeinen oder in das Produkt/den Produkten im Besonderen oder die Fähigkeit des Nasdaq-100 Index ® zur Nachbildung der allgemeinen Aktienmarktentwicklung ab. Die einzige Beziehung der Unternehmen zu Amundi Investment Solutions („Amundi Asset Management“) besteht in der Lizenzierung der Warenzeichen NASDAQ®, OMX®, NASDAQ OMX®, Nasdaq-100 ® und Nasdaq-100 Index® und bestimmter Handelsnamen der Unternehmen sowie der Verwendung des Nasdaq-100 Index®, der von NASDAQ OMX ohne Berücksichtigung von Amundi Asset Management oder dem Produkt/den Produkten bestimmt, zusammengestellt und berechnet wird. NASDAQ OMX ist nicht verpflichtet, bei der Bestimmung, Zusammenstellung oder Berechnung des Nasdaq-100 Index® die Bedürfnisse von Amundi Asset Management oder der Eigentümer des Produkts/der Produkte zu berücksichtigen. Die Unternehmen sind nicht verantwortlich für die Festlegung des Zeitpunkts, der Preise oder der Mengen des/der auszugebenden Produkts/Produkte oder für die Bestimmung oder Berechnung der Gleichung, nach der das Produkt/die Produkte in Barmittel umgewandelt werden soll(en), und haben nicht daran mitgewirkt. Die Unternehmen übernehmen keine Haftung in Verbindung mit der Verwaltung, Vermarktung oder dem Handel des Produkts/der Produkte.

DIE UNTERNEHMEN GARANTIEREN NICHT DIE RICHTIGKEIT UND/ODER UNUNTERBROCHENE BERECHNUNG DES NASDAQ-100 INDEX® ODER DER DARIN ENTHALTENEN DATEN. DIE UNTERNEHMEN GEBEN WEDER AUSDRÜCKLICH NOCH STILLSCHWEIGEND EINE ZUSICHERUNG ZU DEN ERGEBNISSEN AB, DIE AMUNDI ASSET MANAGEMENT, DIE INHABER DES PRODUKTS/DER PRODUKTE ODER SONSTIGE NATÜRLICHE ODER JURISTISCHE PERSONEN AUS DER NUTZUNG DES NASDAQ-100 INDEX® ODER DARIN ENTHALTENER DATEN ERZIELEN KÖNNEN. DIE UNTERNEHMEN ÜBERNEHMEN WEDER AUSDRÜCKLICH NOCH STILLSCHWEIGEND EINE GEWÄHRLEISTUNG FÜR DIE MARKTFÄHIGKEIT ODER EIGNUNG DES NASDAQ-100 INDEX® ODER DARIN ENTHALTENER DATEN FÜR EINEN BESTIMMTEN ZWECK ODER EINE BESTIMMTE NUTZUNG. INSBESONDERE SIND DIE UNTERNEHMEN NICHT EINMAL DANN IN IRGEND EINER WEISE FÜR BESONDERE, INDIREKTE BEILÄUFIGE SCHÄDEN, FOLGESCHÄDEN, ENTGANGENE GEWINNE ODER SCHÄDEN DURCH SCHADENSERSATZ MIT STRAFCHARAKTER HAFTBAR, WENN SIE ÜBER DIE MÖGLICHKEIT SOLCHER SCHÄDEN IN KENNTNIS GESETZT WURDEN.



# AMUNDI PEA DOW JONES INDUSTRIAL AVERAGE

## Anlageziel und Anlagepolitik

### Ziel

Nachbildung der Wertentwicklung des Dow Jones Industrial Average Index (der „Index“) und Minimierung des Tracking Errors zwischen dem Nettoinventarwert des Teilfonds und der Wertentwicklung des Index.

### Beschreibung des Index

- Allgemeine Beschreibung des Index

Der Dow Jones Industrial Average Index ist ein kursgewichtetes Maß für 30 US-amerikanische Blue-Chip-Unternehmen. Der Index umfasst alle Branchen außer Transport und Versorger.

Der Index ist ein Netto-Gesamtertragsindex: die von den Indexbestandteilen gezahlten Dividenden nach Abzug der Steuern sind in der Indexrendite enthalten.

- Indexwährung: US-Dollar
- Indexzusammensetzung

Der Dow Jones Industrial Average ist ein kursgewichteter Index, der 30 führende US-Unternehmen abbildet, die den Gesamtmarkt der US-Industrie mit Ausnahme der Sektoren Transport und Versorgung vertreten. Die Indexbestandteile werden von einem Indexausschuss ausgewählt, der sich aus drei Vertretern von S&P Dow Jones Indices und zwei Vertretern des Wall Street Journal zusammensetzt. Aktien werden in der Regel nur aufgenommen, wenn das Unternehmen einen ausgezeichneten Ruf genießt, ein nachhaltiges Wachstum aufweist und für eine große Zahl von Anlegern von Interesse ist. Änderungen in der Zusammensetzung des Index werden von der Redaktion des Wall Street Journal ohne Rücksprache mit den im Index vertretenen Unternehmen oder einer Börse, einer amtlichen Stelle oder dem Herausgeber veröffentlicht. Die Aufnahme und Streichung von Indexbestandteilen erfolgt nach Bedarf und wird normalerweise nur in seltenen Fällen vorgenommen, wobei Änderungen in der Regel nach Unternehmensübernahmen oder anderen bedeutenden Veränderungen in der Geschäftstätigkeit eines Unternehmens vorgenommen werden. In der Vergangenheit wurden die meisten Anpassungen infolge von Zusammenlegungen vorgenommen. Von Zeit zu Zeit werden jedoch Änderungen vorgenommen, um nach Ansicht der Redaktion des Wall Street Journal eine genauere Darstellung des Gesamtmarktes der US-Industrie zu erreichen. Die Redaktion des Wall Street Journal betrachtet als potenzielle neue Unternehmen führende Industrieunternehmen, die für Anleger von breitem Interesse sind und eine erfolgreiche Wachstumsgeschichte aufweisen. Die Zusammensetzung des Index kann jederzeit und aus beliebigen Gründen geändert werden.

- Indexprüfung

Die Neugewichtung des Index ist nach Bedarf geplant.

- Indexveröffentlichung

Der Index wird von Standard & Poor's („S&P“) berechnet und veröffentlicht.

Der Wert des Dow Jones Industrial Average Index ist bei Bloomberg verfügbar.

Der Ticker zum Datum des Prospekts ist: DJINR

Die nachgebildete Wertentwicklung bezieht sich auf den Schlusskurs des Dow Jones Industrial Average Index.

Die S&P-Index-Methodik, die Zusammensetzung, die Überprüfungsregeln und weitere Informationen zu den im Index enthaltenen Werten sind auf [eu.spindices.com](http://eu.spindices.com) verfügbar.

## Managementverfahren

Das Engagement im Index wird durch indirekte Nachbildung erreicht, indem der Teilfonds in derivative Finanzinstrumente investiert, die im Austausch für die Wertentwicklung der vom Teilfonds gehaltenen Wertpapiere die Wertentwicklung des Index bieten.

Der Teilfonds integriert keine Nachhaltigkeitsrisiken und berücksichtigt bei seinem Anlageprozess keine wesentlichen negativen Auswirkungen von Anlagen auf Nachhaltigkeitsfaktoren, da sein Ziel darin besteht, die Performance einer Benchmark, die solche Risiken in ihrer Methodik nicht berücksichtigt, so genau wie möglich nachzubilden.

Der Teilfonds bezieht die Berücksichtigung ökologisch nachhaltiger Wirtschaftstätigkeiten (wie in der Taxonomie-Verordnung vorgeschrieben) nicht in seinen Verwaltungsprozess ein. Für die Zwecke der Taxonomie-Verordnung ist daher zu beachten, dass die dem Teilfonds zugrunde liegenden Anlagen die EU-Kriterien für ökologisch nachhaltige Wirtschaftstätigkeiten nicht berücksichtigen.

**Plan d'Epargne en Actions (PEA):** Zulässig

**Deutsches Investmentsteuergesetz:** Mindestens 90 % des Nettoinventarwerts des Teilfonds werden stets in Aktien investiert, die an einer Börse notiert sind oder an einem geregelten Markt gehandelt werden. Aus Gründen der Klarheit wird darauf hingewiesen, dass Anlagen in Immobilieninvestmentgesellschaften (gemäß der Definition dieses Begriffs durch das deutsche Finanzministerium) sowie in OGAW oder OGA in diesem Prozentsatz nicht enthalten sind.

### Tracking Error

Der Tracking Error misst die Volatilität der Differenz zwischen der Rendite des Teilfonds und der Rendite des Index. Es wird erwartet, dass der Teilfonds bei normalen Marktbedingungen die Wertentwicklung des Index mit einem Tracking Error von höchstens 1 % abbildet. Die zur Berechnung des Tracking Errors des Teilfonds verwendete Rendite wird vor Anwendung eines Swing-Pricing-Mechanismus ermittelt.

### Techniken und Instrumente auf Wertpapiere und Derivate

Derivate sind fester Bestandteil der Anlagestrategien des Teilfonds. Der Teilfonds tauscht die Wertentwicklung der von ihm gehaltenen Vermögenswerte durch einen Derivatkontrakt oder einen Total Return Swap gegen die Wertentwicklung des Index. Weitere Informationen entnehmen Sie bitte den Abschnitten „Techniken und Instrumente für Wertpapierfinanzierungsgeschäfte“ und „Nachbildungsmethoden für Index- und UCITS ETF-Teilfonds“ in diesem Prospekt.

Die maximalen und die erwarteten Anteile am Vermögen des Teilfonds, die Gegenstand von Wertpapierfinanzierungsgeschäften (SFT) und Total Return Swaps (TRS) sein können, sind in der Tabelle „NUTZUNG VON WERTPAPIERFINANZIERUNGSGESCHÄFTEN UND TOTAL RETURN SWAPS“ angegeben.

**Basiswährung des Teilfonds:** Euro

### Anlageverwalter

Amundi Asset Management

## Haupttrisiken

Weitere Informationen unter „Risikobeschreibungen“.

### RISIKEN BEI NORMALEN MARKTBEDINGUNGEN

Der Fonds weist aufgrund seines Engagements in den Aktienmärkten eine hohe Volatilität auf.

Währung	Investmentfonds
Derivate	Management
Aktien	Markt
Indexnachbildung	Volatilität
Indirekte Nachbildung	Nachhaltigkeit
Liquidität des Notierungsmarkts (ETF-Anteilsklasse)	

### RISIKEN BEI UNGEWÖHNLICHEN MARKTBEDINGUNGEN

Kontrahent	Liquidität
Betrieblich	Standardpraktiken
<b>Risikomanagementverfahren</b>	Verpflichtung

## Planung Ihrer Anlage

Geeignet für Anleger, die die Risiken des Teilfonds verstehen und eine Anlage für mindestens 5 Jahre planen.

Der Teilfonds kann für Anleger attraktiv sein, die:

- an einem langfristigen Wachstum ihrer Anlage interessiert sind
- die Nachbildung der Wertentwicklung des Index anstreben und gleichzeitig die damit verbundenen Risiken und Volatilitäten akzeptieren

**Geschäftstag** Jeder Tag, an dem die Euronext Paris uneingeschränkt geöffnet ist.

**Handelstag** Die Bearbeitung von Anträgen, die bis 17:00 Uhr MEZ an einem Geschäftstag eingehen und angenommen werden, erfolgt normalerweise zum Nettoinventarwert des ersten Geschäftstages (einschließlich des Geschäftstages, an dem die betreffenden Anträge eingehen). Die Abrechnung der Transaktionen erfolgt innerhalb von zwei Geschäftstagen nach dem entsprechenden Handelstag.

Darüber hinaus können technische Nettoinventarwerte („T-NIW“) für jeden Kalendertag (ausgenommen Samstage und Sonntage), der weder ein Geschäftstag noch ein Handelstag ist, berechnet und veröffentlicht werden. Diese T-NIW sind lediglich Richtwerte und bilden nicht die Grundlage für den Kauf, den Umtausch, die Rücknahme und/oder die Übertragung von Anteilen.

**Tag der NIW-Veröffentlichung:** Handelstag +1

**Umtausch in/aus dem Teilfonds**

Zulässig

## HAUPT-ANTEILSKLASSEN UND GEBÜHREN

Anteilsklasse	Währung	Mindesterszeichnung*	Gebühren für Anteilstransaktionen		Jährliche Gebühren	
			Kauf (max.)	Umtausch (max.)	Management (max.)	Verwaltung (max.)
UCITS ETF - EUR	EUR	USD 1.000.000	3,00 %	1,00 %	0,35 %	0,10 %
UCITS ETF - USD	USD	USD 1.000.000	3,00 %	1,00 %	0,35 %	0,10 %

Siehe Abschnitt „Erläuterungen zu den Kosten für die Teilfonds“ im Prospekt. Möglicherweise sind weitere Anteilsklassen erhältlich. Eine aktuelle Liste der verfügbaren Klassen finden Sie auf [amundi.lu/amundi-index-solutions](http://amundi.lu/amundi-index-solutions).

\* Diese Mindestbeträge werden in USD oder dem entsprechenden Betrag in der Währung der jeweiligen Anteilsklasse angewendet.

## Haftungsausschluss des Indexanbieters

DER TEILFONDS AMUNDI PEA DOW JONES INDUSTRIAL AVERAGE SUB-FUND WIRD VON STANDARD & POOR'S ODER SEINEN TOCHTERGESELLSCHAFTEN („S&P“) NICHT GESPONSERT, UNTERSTÜTZT, VERKAUFT ODER BEWORBEN. S&P MACHT KEINE AUSDRÜCKLICHEN ODER STILLSCHWEIGENDEN ZUSAGEN BZW. KLAUSELN ODER GIBT EBENSOLCHE GARANTIEEN GEGENÜBER DEN INHABERN DES TEILFONDS ODER MITGLIEDERN DER ÖFFENTLICHKEIT HINSICHTLICH DER RATSAMKEIT EINER ANLAGE IN WERTPAPIEREN IM ALLGEMEINEN BZW. DIESEN TEILFONDS IM BESONDEREN ODER DER FÄHIGKEIT DES S&P 500 INDEX ZUR NACHBILDUNG DER WERTENTWICKLUNG BESTIMMTER FINANZMÄRKTE UND/ODER VON TEILEN DIESER FINANZMÄRKTE UND/ODER GRUPPEN ODER KLASSEN VON ANLAGEN. DIE EINZIGE BEZIEHUNG ZWISCHEN S&P UND AMUNDI BESTEHT IN DER LIZENZIERUNG BESTIMMTER MARKEN UND MARKENNAMEN UND DES S&P 500, DER VON S&P OHNE BERÜCKSICHTIGUNG VON AMUNDI ODER DES TEILFONDS ERMITTELT, ZUSAMMENGESTELLT UND BERECHNET WIRD. S&P IST NICHT VERPFLICHTET, DIE ANFORDERUNGEN VON AMUNDI ODER VON ANLEGERN BEI DER BESTIMMUNG, ZUSAMMENSTELLUNG UND BERECHNUNG DES S&P 500 INDEX IN BETRACHT ZU ZIEHEN. S&P IST NICHT HAFTBAR FÜR DIE UND WAR NICHT BETEILIGT AN DER ERMITTLUNG DER PREISE UND DES NETTOINVENTARWERTS DES TEILFONDS ODER DER FESTLEGUNG DES ZEITPUNKTS FÜR DIE AUFLEGUNG ODER DEN VERTRIEB DES TEILFONDS ODER DIE ERMITTLUNG ODER BERECHNUNG DER GLEICHUNG, AUF DEREN BASIS DIE FONDSANTEILE IN BARMITTEL UMGERECHNET WERDEN. S&P TRÄGT KEINE VERPFLICHTUNG ODER HAFTUNG IN VERBINDUNG MIT DER VERWALTUNG BZW. VERMARKTUNG DES FONDS ODER DEM HANDEL MIT DEM TEILFONDS.

S&P ÜBERNIMMT KEINE GARANTIE FÜR DIE RICHTIGKEIT UND/ODER VOLLSTÄNDIGKEIT DES S&P 500 INDEX ODER DER DARIN ENTHALTENEN DATEN, UND S&P HAFTET NICHT FÜR FEHLER, AUSLASSUNGEN ODER UNTERBRECHUNGEN. S&P GIBT WEDER AUSDRÜCKLICH NOCH STILLSCHWEIGEND IRGEND EINE ZUSICHERUNG ODER GEWÄHRLEISTUNG DAFÜR AB, DASS AMUNDI, DIE ANLEGER ODER SONSTIGE NATÜRLICHE ODER JURISTISCHE PERSONEN AUS DER NUTZUNG DES S&P 500 INDEX ODER DARIN ENTHALTENER DATEN ERGEBNISSE ERZIELEN KÖNNEN. S&P GIBT KEINE AUSDRÜCKLICHEN ODER STILLSCHWEIGENDEN GARANTIEEN, ZUSICHERUNGEN ODER BEDINGUNGEN UND SCHLIESST AUSDRÜCKLICH ALLE ZUSICHERUNGEN ODER BEDINGUNGEN DER MARKTGÄNGIGKEIT ODER EIGNUNG FÜR EINEN BESTIMMTEN ZWECK ODER EINE BESTIMMTE VERWENDUNG SOWIE ALLE ANDEREN AUSDRÜCKLICHEN ODER STILLSCHWEIGENDEN GARANTIEEN IN BEZUG AUF DEN S&P 500 INDEX ODER DIE DARIN ENTHALTENEN DATEN AUS. OHNE EINSCHRÄNKUNG DES VORSTEHENDEN HAFTET S&P IN KEINEM FALL FÜR BESONDERE SCHÄDEN, STRAFSCHADENERSATZ, INDIRECTE SCHÄDEN ODER FOLGESCHÄDEN (EINSCHLIESSLICH ENTGANGENER GEWINNE), DIE AUS DER NUTZUNG DES S&P 500 ODER DER DARIN ENTHALTENEN DATEN ENTSTEHEN, SELBST WENN DIE MÖGLICHKEIT SOLCHER SCHÄDEN ANGEKÜNDIGT WURDE.

## Anlageziel und Anlagepolitik

### Ziel

Nachbildung der Wertentwicklung des Russell 2000 Index (der „Index“) und Minimierung des Tracking Errors zwischen dem Nettoinventarwert des Teilfonds und der Wertentwicklung des Index.

### Beschreibung des Index

- Allgemeine Beschreibung des Index

Der Russell 2000 Index ist ein Aktienindex, der 2.000 auf dem US-amerikanischen Markt gehandelte Wertpapiere mit geringer Marktkapitalisierung repräsentiert.

Der Index ist ein Netto-Gesamtertragsindex: die von den Indexbestandteilen gezahlten Dividenden nach Abzug der Steuern sind in der Indexrendite enthalten.

- Indexwährung: US-Dollar
- Indexzusammensetzung

Der Russell 2000 Index ist eine Unterkategorie des Russell 3000 Index, der ca. 99 % des US-Aktienmarktes repräsentiert.

Der Russell 2000 Index umfasst die 2.000 kleinsten Kapitalisierungen des US-Marktes aus dem Russell 3000 Index.

Vom Russell 3000 Index sind ausgeschlossen:

- Wertpapiere, deren Marktkapitalisierung weniger als 30 Millionen USD beträgt;
- Wertpapiere, die unter 1 USD gehandelt werden;
- Wertpapiere, die auf dem „Pink Quote“- oder dem „Bulletin Board“-Markt gehandelt werden;
- geschlossene Fonds, „Limited Partnerships“ und „Royalty Trusts“ usw.;
- „ausländische Aktien und American Depositary Receipts“ (ADRs);
- börsennotierte REITs und PTPs.

Jede Aktie des Index wird gemäß ihrer Free-Float-bereinigten Marktkapitalisierung gewichtet.

- Indexprüfung

Die Neugewichtung des Index ist jährlich vorgesehen.

- Indexveröffentlichung

Der Index wird von Russell berechnet und veröffentlicht.

Der Russell 2000 Index wird anhand der offiziellen Schlusskurse der Börsen berechnet, an denen die Indexkomponenten gehandelt werden.

Der Indexwert des Russell 2000 Index ist bei Bloomberg verfügbar. Der Ticker zum Datum des Prospekts ist: RU20N30U

Die nachgebildete Wertentwicklung bezieht sich auf den Schlusskurs des Russell 2000 Index.

Die Russell-Index-Methodik, die Zusammensetzung, die Überprüfungsregeln und weitere Informationen zu den im Index enthaltenen Werten sind auf [ftse.com](http://ftse.com) verfügbar.

## Managementverfahren

Das Engagement im Index wird durch indirekte Nachbildung erreicht, indem der Teilfonds in derivative Finanzinstrumente investiert, die im Austausch für die Wertentwicklung der vom Teilfonds gehaltenen Wertpapiere die Wertentwicklung des Index bieten.

Der Teilfonds integriert keine Nachhaltigkeitsrisiken und berücksichtigt bei seinem Anlageprozess keine wesentlichen negativen Auswirkungen von Anlagen auf Nachhaltigkeitsfaktoren, da sein Ziel darin besteht, die Performance einer Benchmark, die solche Risiken in ihrer Methodik nicht berücksichtigt, so genau wie möglich nachzubilden.

Der Teilfonds bezieht die Berücksichtigung ökologisch nachhaltiger Wirtschaftstätigkeiten (wie in der Taxonomie-Verordnung vorgeschrieben) nicht in seinen Verwaltungsprozess ein. Für die Zwecke der Taxonomie-Verordnung ist daher zu beachten, dass die dem Teilfonds zugrunde liegenden Anlagen die EU-Kriterien für ökologisch nachhaltige Wirtschaftstätigkeiten nicht berücksichtigen.

**Plan d'Epargne en Actions (PEA):** Zulässig

**Deutsches Investmentsteuergesetz:** Mindestens 90 % des Nettoinventarwerts des Teilfonds werden stets in Aktien investiert, die an einer Börse notiert sind oder an einem geregelten Markt gehandelt werden. Aus Gründen der Klarheit wird darauf hingewiesen, dass Anlagen in Immobilieninvestmentgesellschaften (gemäß der Definition dieses Begriffs durch das deutsche Finanzministerium) sowie in OGAW oder OGA in diesem Prozentsatz nicht enthalten sind.

### Tracking Error

Der Tracking Error misst die Volatilität der Differenz zwischen der Rendite des Teilfonds und der Rendite des Index. Es wird erwartet, dass der Teilfonds bei normalen Marktbedingungen die Wertentwicklung des Index mit einem Tracking Error von höchstens 1 % abbildet. Die zur Berechnung des Tracking Errors des Teilfonds verwendete Rendite wird vor Anwendung eines Swing-Pricing-Mechanismus ermittelt.

### Techniken und Instrumente auf Wertpapiere und Derivate

Derivate sind fester Bestandteil der Anlagestrategien des Teilfonds. Der Teilfonds tauscht die Wertentwicklung der von ihm gehaltenen Vermögenswerte durch einen Derivatkontrakt oder einen Total Return Swap gegen die Wertentwicklung des Index. Weitere Informationen entnehmen Sie bitte den Abschnitten „Techniken und Instrumente für Wertpapierfinanzierungsgeschäfte“ und „Nachbildungsmethoden für Index- und UCITS ETF-Teilfonds“ in diesem Prospekt.

Die maximalen und die erwarteten Anteile am Vermögen des Teilfonds, die Gegenstand von Wertpapierfinanzierungsgeschäften (SFT) und Total Return Swaps (TRS) sein können, sind in der Tabelle „NUTZUNG VON WERTPAPIERFINANZIERUNGSGESCHÄFTEN UND TOTAL RETURN SWAPS“ angegeben.

**Basiswährung des Teilfonds:** Euro

### Anlageverwalter

Amundi Asset Management

## Hauptrisiken

Weitere Informationen unter „Risikobeschreibungen“.

### RISIKEN BEI NORMALEN MARKTBEDINGUNGEN

Der Fonds weist aufgrund seines Engagements in den Aktienmärkten eine hohe Volatilität auf.

Währung	Investmentfonds
Derivate	Management
Aktien	Markt
Indexnachbildung	Aktien von Klein- und
Indirekte Nachbildung	mittelkapitalisierten Unternehmen
	Nachhaltigkeit

### RISIKEN BEI UNGEWÖHNLICHEN MARKTBEDINGUNGEN

Kontrahent	Liquidität
Betrieblich	Standardpraktiken

**Risikomanagementverfahren**      Verpflichtung

## Planung Ihrer Anlage

Geeignet für Anleger, die die Risiken des Teilfonds verstehen und eine Anlage für mindestens 5 Jahre planen.

Der Teilfonds kann für Anleger attraktiv sein, die:

- an einem langfristigen Wachstum ihrer Anlage interessiert sind
- die Nachbildung der Wertentwicklung des Index anstreben und gleichzeitig die damit verbundenen Risiken und Volatilitäten akzeptieren

**Geschäftstag** Jeder Tag, an dem die Euronext Paris uneingeschränkt geöffnet ist.

**Handelstag** Die Bearbeitung von Anträgen, die bis 17:00 Uhr MEZ an einem Geschäftstag eingehen und angenommen werden, erfolgt normalerweise zum Nettoinventarwert des ersten Geschäftstages (einschließlich des Geschäftstages, an dem die betreffenden Anträge eingehen). Die Abrechnung der Transaktionen erfolgt innerhalb von zwei Geschäftstagen nach dem entsprechenden Handelstag.

Darüber hinaus können technische Nettoinventarwerte („T-NIW“) für jeden Kalendertag (ausgenommen Samstage und Sonntage), der weder ein Geschäftstag noch ein Handelstag ist, berechnet und veröffentlicht werden. Diese T-NIW sind lediglich Richtwerte und bilden nicht die Grundlage für den Kauf, den Umtausch, die Rücknahme und/oder die Übertragung von Anteilen.

**Tag der NIW-Veröffentlichung:** **Handelstag +1**

**Umtausch in/aus dem Teilfonds** Zulässig

## HAUPT-ANTEILSKLASSEN UND GEBÜHREN

Anteilsklasse	Währung	Mindesterzeichnung*	Gebühren für Anteilstransaktionen		Jährliche Gebühren	
			Kauf (max.)	Umtausch (max.)	Management (max.)	Verwaltung (max.)
UCITS ETF - EUR	EUR	USD 1.000.000	3,00 %	1,00 %	0,25 %	0,10 %
UCITS ETF - USD	USD	USD 1.000.000	3,00 %	1,00 %	0,25 %	0,10 %

Siehe Abschnitt „Erläuterungen zu den Kosten für die Teilfonds“ im Prospekt. Möglicherweise sind weitere Anteilsklassen erhältlich. Eine aktuelle Liste der verfügbaren Klassen finden Sie auf [amundi.lu/amundi-index-solutions](http://amundi.lu/amundi-index-solutions).

\* Diese Mindestbeträge werden in USD oder dem entsprechenden Betrag in der Währung der jeweiligen Anteilsklasse angewendet.

## Haftungsausschluss des Indexanbieters

„Der Russell 2000“ (der „Index“) ist eine Marke der Frank Russell Company („Russell“) und wurde für die Nutzung durch Amundi Asset Management lizenziert. „Der AMUNDI RUSSELL 2000 profitiert in keiner Weise von Russell oder den Unternehmen der London Stock Exchange Group („LSEG-Unternehmen“) (zusammen die „Lizenzgeberparteien“) gesponsert, unterstützt, verkauft oder gefördert, und keine der Lizenzgeberparteien macht bzw. gibt irgendwelche ausdrücklichen oder impliziten Behauptungen, Prognosen, Garantien oder Zusagen in Bezug auf (i) die durch Verwendung des Index (auf dem der AMUNDI RUSSELL 2000 basiert) erzielbaren Ergebnisse, (ii) den mutmaßlichen Stand des Index zu irgendeinem Zeitpunkt oder an irgendeinem Tag oder anderweitig oder (iii) die Eignung des Index für den Zweck, den er in Verbindung mit dem AMUNDI RUSSELL 2000 erfüllen soll. Keine der Lizenzgeberparteien hat Finanz- oder Anlageratschläge bzw. -empfehlungen im Hinblick auf den Index gegenüber Amundi Asset Management oder ihren Kunden gegeben oder wird dies tun. Der Index wird von Russell oder deren Vertreter berechnet. Die lizenzgebenden Parteien (a) haften (bei Fahrlässigkeit oder aus anderweitigen Gründen) gegenüber niemandem für Fehler im Index oder (b) sind in keiner Weise verpflichtet, auf Fehler irgendwelcher Art im Index aufmerksam zu machen.

## Anlageziel und Anlagepolitik

### Ziel

Nachbildung der Wertentwicklung des S&P 500 Index (der „Index“) und Minimierung des Tracking Errors zwischen dem Nettoinventarwert des Teilfonds und der Wertentwicklung des Index.

### Beschreibung des Index

- Allgemeine Beschreibung des Index

Der S&P 500 Index ist ein Aktienindex, der die 500 führenden, in den USA gehandelten Wertpapiere nach Marktkapitalisierung repräsentiert.

Der Index ist ein Netto-Gesamtertragsindex: die von den Indexbestandteilen gezahlten Dividenden nach Abzug der Steuern sind in der Indexrendite enthalten.

- Indexwährung: US-Dollar

- Indexzusammensetzung

Jede Aktie des Index wird gemäß ihrer Free-Float-bereinigten Marktkapitalisierung gewichtet.

- Indexprüfung

Die Neugewichtung des Index ist vierteljährlich vorgesehen.

- Indexveröffentlichung

Der Index wird von Standard & Poor's („S&P“) berechnet und veröffentlicht.

Der S&P 500 Index wird von S&P auf Basis der offiziellen Schlusskurse der Börsen berechnet, an denen die Indexbestandteile gehandelt werden.

Der Indexwert des S&P 500 Index ist bei Bloomberg verfügbar. Der Ticker zum Datum des Prospekts ist: SPTR500N

Die nachgebildete Wertentwicklung bezieht sich auf den Schlusskurs des S&P 500 Index.

Die S&P-Index-Methodik, die Zusammensetzung, die Überprüfungsregeln und weitere Informationen zu den im Index enthaltenen Werten sind auf [eu.spindices.com](http://eu.spindices.com) verfügbar.

## Managementverfahren

Das Engagement im Index wird durch indirekte Nachbildung erreicht, indem der Teilfonds in derivative Finanzinstrumente investiert, die im Austausch für die Wertentwicklung der vom Teilfonds gehaltenen Wertpapiere die Wertentwicklung des Index bieten.

Der Teilfonds integriert keine Nachhaltigkeitsrisiken und berücksichtigt bei seinem Anlageprozess keine wesentlichen negativen Auswirkungen von Anlagen auf Nachhaltigkeitsfaktoren, da sein Ziel darin besteht, die Performance einer Benchmark, die solche Risiken in ihrer Methodik nicht berücksichtigt, so genau wie möglich nachzubilden.

Der Teilfonds bezieht die Berücksichtigung ökologisch nachhaltiger Wirtschaftstätigkeiten (wie in der Taxonomie-Verordnung vorgeschrieben) nicht in seinen Verwaltungsprozess ein. Für die Zwecke der Taxonomie-Verordnung ist daher zu beachten, dass die dem Teilfonds zugrunde liegenden Anlagen die EU-Kriterien für ökologisch nachhaltige Wirtschaftstätigkeiten nicht berücksichtigen.

**Deutsches Investmentsteuergesetz:** Mindestens 90 % des Nettoinventarwerts des Teilfonds werden stets in Aktien investiert, die an einer Börse notiert sind oder an einem geregelten Markt gehandelt werden. Aus Gründen der Klarheit wird darauf hingewiesen, dass Anlagen in Immobilieninvestmentgesellschaften (gemäß der Definition dieses Begriffs durch das deutsche Finanzministerium) sowie in OGAW oder OGA in diesem Prozentsatz nicht enthalten sind.

### Tracking Error

Der Tracking Error misst die Volatilität der Differenz zwischen der Rendite des Teilfonds und der Rendite des Index. Es wird erwartet, dass der Teilfonds bei normalen Marktbedingungen die Wertentwicklung des Index mit einem Tracking Error von höchstens 1 % abbildet. Die zur Berechnung des Tracking Errors des Teilfonds verwendete Rendite wird vor Anwendung eines Swing-Pricing-Mechanismus ermittelt.

### Techniken und Instrumente auf Wertpapiere und Derivate

Derivate sind fester Bestandteil der Anlagestrategien des Teilfonds. Der Teilfonds tauscht die Wertentwicklung der von ihm gehaltenen Vermögenswerte durch einen Derivatkontrakt oder einen Total Return Swap gegen die Wertentwicklung des Index. Weitere Informationen entnehmen Sie bitte den Abschnitten „Techniken und Instrumente für Wertpapierfinanzierungsgeschäfte“ und „Nachbildungsmethoden für Index- und UCITS ETF-Teilfonds“ in diesem Prospekt.

Die maximalen und die erwarteten Anteile am Vermögen des Teilfonds, die Gegenstand von Wertpapierfinanzierungsgeschäften (SFT) und Total Return Swaps (TRS) sein können, sind in der Tabelle „NUTZUNG VON WERTPAPIERFINANZIERUNGSGESCHÄFTEN UND TOTAL RETURN SWAPS“ angegeben.

**Basiswährung des Teilfonds:** Euro

### Anlageverwalter

Amundi Asset Management

## Hauptrisiken

Weitere Informationen unter „Risikobeschreibungen“.

### RISIKEN BEI NORMALEN MARKTBEDINGUNGEN

Der Fonds weist aufgrund seines Engagements in den Aktienmärkten eine hohe Volatilität auf.

Währung	Indirekte Nachbildung
Derivate	Investmentfonds
Aktien	Management
Absicherungsrisiko (abgesicherter Markt)	Nachhaltigkeit
Anteilsklasse)	
Indexnachbildung	

### RISIKEN BEI UNGEWÖHNLICHEN MARKTBEDINGUNGEN

Kontrahent	Liquidität
Betrieblich	Standardpraktiken
<b>Risikomanagementverfahren</b>	Verpflichtung

## Planung Ihrer Anlage

Geeignet für Anleger, die die Risiken des Teilfonds verstehen und eine Anlage für mindestens 5 Jahre planen.

Der Teilfonds kann für Anleger attraktiv sein, die:

- an einem langfristigen Wachstum ihrer Anlage interessiert sind
- die Nachbildung der Wertentwicklung des Index anstreben und gleichzeitig die damit verbundenen Risiken und Volatilitäten akzeptieren

**Geschäftstag** Jeder Tag, an dem die Euronext Paris uneingeschränkt geöffnet ist.

**Handelstag** Die Bearbeitung von Anträgen, die bis 17:00 Uhr MEZ an einem Geschäftstag eingehen und angenommen werden, erfolgt normalerweise zum Nettoinventarwert des ersten Geschäftstages (einschließlich des Geschäftstages, an dem die betreffenden Anträge eingehen). Die Abrechnung der Transaktionen erfolgt innerhalb von zwei Geschäftstagen nach dem entsprechenden Handelstag.

Darüber hinaus können technische Nettoinventarwerte („T-NIW“) für jeden Kalendertag (ausgenommen Samstage und Sonntage), der weder ein Geschäftstag noch ein Handelstag ist, berechnet und veröffentlicht werden. Diese T-NIW sind lediglich Richtwerte und bilden nicht die Grundlage für den Kauf, den Umtausch, die Rücknahme und/oder die Übertragung von Anteilen.

**Tag der NIW-Veröffentlichung:** **Handelstag +1**

**Umtausch in/aus dem Teilfonds** Zulässig

## HAUPT-ANTEILSKLASSEN UND GEBÜHREN

Anteilsklasse	Währung	Mindesterzeichnung*	Gebühren für Anteilstransaktionen		Jährliche Gebühren	
			Kauf (max.)	Umtausch (max.)	Management (max.)	Verwaltung (max.)
UCITS ETF - DAILY HEDGED EUR	EUR	USD 1.000.000	3,00 %	1,00 %	0,18 %	0,10 %
UCITS ETF - DAILY HEDGED GBP	GBP	USD 1.000.000	3,00 %	1,00 %	0,04 %	0,05 %
UCITS ETF - EUR	EUR	USD 1.000.000	3,00 %	1,00 %	0,05 %	0,10 %
UCITS ETF - USD	USD	USD 1.000.000	3,00 %	1,00 %	0,05 %	0,10 %

Siehe Abschnitt „Erläuterungen zu den Kosten für die Teilfonds“ im Prospekt. Möglicherweise sind weitere Anteilsklassen erhältlich. Eine aktuelle Liste der verfügbaren Klassen finden Sie auf [amundi.lu/amundi-index-solutions](http://amundi.lu/amundi-index-solutions).

\* Diese Mindestbeträge werden in USD oder dem entsprechenden Betrag in der Währung der jeweiligen Anteilsklasse angewendet.

## Haftungsausschluss des Indexanbieters

DER TEILFONDS AMUNDI S&P 500 WIRD VON STANDARD & POOR'S ODER SEINEN TOCHTERGESELLSCHAFTEN („S&P“) NICHT GESPONSERT, UNTERSTÜTZT, VERKAUFT ODER GEFÖRDERT. S&P MACHT KEINE AUSDRÜCKLICHEN ODER STILLSCHWEIGENDEN ZUSAGEN BZW. KLAUSELN ODER GIBT EBENSOLCHE GARANTIE GEGENÜBER DEN INHABERN DES TEILFONDS ODER MITGLIEDERN DER ÖFFENTLICHKEIT HINSICHTLICH DER RATSAMKEIT EINER ANLAGE IN WERTPAPIEREN IM ALLGEMEINEN BZW. DIESEN TEILFONDS IM BESONDEREN ODER DER FÄHIGKEIT DES S&P 500 INDEX ZUR NACHBILDUNG DER WERTENTWICKLUNG BESTIMMTER FINANZMÄRKTE UND/ODER VON TEILEN DIESER FINANZMÄRKTE UND/ODER GRUPPEN ODER KLASSEN VON ANLAGEN. DIE EINZIGE BEZIEHUNG ZWISCHEN S&P UND AMUNDI BESTEHT IN DER LIZENZIERUNG BESTIMMTER MARKEN UND MARKENNAMEN UND DES S&P 500, DER VON S&P OHNE BERÜCKSICHTIGUNG VON AMUNDI ODER DES TEILFONDS ERMITTELT, ZUSAMMENGESTELLT UND BERECHNET WIRD. S&P IST NICHT VERPFLICHTET, DIE ANFORDERUNGEN VON AMUNDI ODER VON ANLEGERN BEI DER BESTIMMUNG, ZUSAMMENSTELLUNG UND BERECHNUNG DES S&P 500 INDEX IN BETRACHT ZU ZIEHEN. S&P IST NICHT HAFTBAR FÜR DIE UND WAR NICHT BETEILIGT AN DER ERMITTLUNG DER PREISE UND DES NETTOINVENTARWERTS DES TEILFONDS ODER DER FESTLEGUNG DES ZEITPUNKTS FÜR DIE AUFLEGUNG ODER DEN VERTRIEB DES TEILFONDS ODER DIE ERMITTLUNG ODER BERECHNUNG DER GLEICHUNG, AUF DEREN BASIS DIE FONDSANTEILE IN BARMITTEL UMGERECHNET WERDEN. S&P TRÄGT KEINE VERPFLICHTUNG ODER HAFTUNG IN VERBINDUNG MIT DER VERWALTUNG BZW. VERMARKTUNG DES FONDS ODER DEM HANDEL MIT DEM TEILFONDS.

S&P ÜBERNIMMT KEINE GARANTIE FÜR DIE RICHTIGKEIT UND/ODER VOLLSTÄNDIGKEIT DES S&P 500 INDEX ODER DER DARIN ENTHALTENEN DATEN, UND S&P HAFTET NICHT FÜR FEHLER, AUSLASSUNGEN ODER UNTERBRECHUNGEN. S&P GIBT WEDER AUSDRÜCKLICH NOCH STILLSCHWEIGEND IRGEND EINE ZUSICHERUNG ODER GEWÄHRLEISTUNG DAFÜR AB, DASS AMUNDI, DIE ANLEGER ODER SONSTIGE NATÜRLICHE ODER JURISTISCHE PERSONEN AUS DER NUTZUNG DES S&P 500 INDEX ODER DARIN ENTHALTENER DATEN ERGEBNISSE ERZIELEN KÖNNEN. S&P GIBT KEINE AUSDRÜCKLICHEN ODER STILLSCHWEIGENDEN GARANTIE, ZUSICHERUNGEN ODER BEDINGUNGEN UND SCHLIESST AUSDRÜCKLICH ALLE ZUSICHERUNGEN ODER BEDINGUNGEN DER MARKTGÄNGIGKEIT ODER EIGNUNG FÜR EINEN BESTIMMTEN ZWECK ODER EINE BESTIMMTE VERWENDUNG SOWIE ALLE ANDEREN AUSDRÜCKLICHEN ODER STILLSCHWEIGENDEN GARANTIE IN BEZUG AUF DEN S&P 500 INDEX ODER DIE DARIN ENTHALTENEN DATEN AUS. OHNE EINSCHRÄNKUNG DES VORSTEHENDEN HAFTET S&P IN KEINEM FALL FÜR BESONDERE SCHÄDEN, STRAFSCHADENERSATZ, INDIREKTE SCHÄDEN ODER FOLGESCHÄDEN (EINSCHLIESSLICH ENTGANGENER GEWINNE), DIE AUS DER NUTZUNG DES S&P 500 ODER DER DARIN ENTHALTENEN DATEN ENTSTEHEN, SELBST WENN DIE MÖGLICHKEIT SOLCHER SCHÄDEN ANGEKÜNDIGT WURDE.

## Anlageziel und Anlagepolitik

### Ziel

Nachbildung der Wertentwicklung des S&P 500 Buyback Index (der „Index“) und Minimierung des Tracking Errors zwischen dem Nettoinventarwert des Teilfonds und der Wertentwicklung des Index.

### Beschreibung des Index

- Allgemeine Beschreibung des Index

Der S&P 500 Buyback Index ist ein Aktienindex, der die 100 führenden Unternehmen des S&P 500 Index mit der höchsten Rückkaufquote in den letzten 12 Monaten repräsentiert.

Der Index ist ein Netto-Gesamtertragsindex: die von den Indexbestandteilen gezahlten Dividenden nach Abzug der Steuern sind in der Indexrendite enthalten.

- Indexwährung: US-Dollar
- Indexzusammensetzung

Der S&P 500 Buyback Index umfasst die 100 führenden Unternehmen des S&P 500 Index, die in den letzten 12 Monaten Aktien zurückgekauft haben. An jedem Tag, an dem der Index überarbeitet wird, wird die Aktienrückkaufquote eines Unternehmens definiert als der von diesem Unternehmen für den Rückkauf seiner eigenen Aktien während der letzten 12 Monate gezahlte Barbetrag, geteilt durch die zu Beginn des letzten 12-Monats-Zeitraums festgestellte Gesamtkapitalisierung dieses Unternehmens.

Die Aktien des S&P 500 Buyback Index werden an jedem Überarbeitungsdatum des Index gleich gewichtet.

- Indexprüfung

Die Neugewichtung des Index ist vierteljährlich vorgesehen.

- Indexveröffentlichung

Der Index wird von Standard & Poor's („S&P“) berechnet und veröffentlicht.

Der S&P 500 Buyback Strategy Index wird anhand der offiziellen Schlusskurse der Börsen berechnet, an denen die Indexkomponenten gehandelt werden.

Der Indexwert des S&P 500 Buyback Index ist bei Bloomberg verfügbar. Der Ticker zum Datum des Prospekts ist: SPBUYUN

Die nachgebildete Wertentwicklung bezieht sich auf den Schlusskurs des S&P 500 Buyback Index.

Die S&P-Index-Methodik, die Zusammensetzung, die Überprüfungsregeln und weitere Informationen zu den im Index enthaltenen Werten sind auf [eu.spindices.com](http://eu.spindices.com) verfügbar.

## Managementverfahren

Das Engagement im Index wird durch indirekte Nachbildung erreicht, indem der Teilfonds in derivative Finanzinstrumente investiert, die im Austausch für die Wertentwicklung der vom Teilfonds gehaltenen Wertpapiere die Wertentwicklung des Index bieten.

Der Teilfonds integriert keine Nachhaltigkeitsrisiken und berücksichtigt bei seinem Anlageprozess keine wesentlichen negativen Auswirkungen von Anlagen auf Nachhaltigkeitsfaktoren, da sein Ziel darin besteht, die Performance einer Benchmark, die solche Risiken in ihrer Methodik nicht berücksichtigt, so genau wie möglich nachzubilden.

Der Teilfonds bezieht die Berücksichtigung ökologisch nachhaltiger Wirtschaftstätigkeiten (wie in der Taxonomie-Verordnung vorgeschrieben) nicht in seinen Verwaltungsprozess ein. Für die Zwecke der Taxonomie-Verordnung ist daher zu beachten, dass die dem Teilfonds zugrunde liegenden Anlagen die EU-Kriterien für ökologisch nachhaltige Wirtschaftstätigkeiten nicht berücksichtigen.

**Deutsches Investmentsteuergesetz:** Mindestens 90 % des Nettoinventarwerts des Teilfonds werden stets in Aktien investiert, die an einer Börse notiert sind oder an einem geregelten Markt gehandelt werden. Aus Gründen der Klarheit wird darauf hingewiesen, dass Anlagen in Immobilieninvestmentgesellschaften (gemäß der Definition dieses Begriffs durch das deutsche Finanzministerium) sowie in OGAW oder OGA in diesem Prozentsatz nicht enthalten sind.

### Tracking Error

Der Tracking Error misst die Volatilität der Differenz zwischen der Rendite des Teilfonds und der Rendite des Index. Es wird erwartet, dass der Teilfonds bei normalen Marktbedingungen die Wertentwicklung des Index mit einem Tracking Error von höchstens 1 % abbildet. Die zur Berechnung des Tracking Errors des Teilfonds verwendete Rendite wird vor Anwendung eines Swing-Pricing-Mechanismus ermittelt.

### Techniken und Instrumente auf Wertpapiere und Derivate

Derivate sind fester Bestandteil der Anlagestrategien des Teilfonds. Der Teilfonds tauscht die Wertentwicklung der von ihm gehaltenen Vermögenswerte durch einen Derivatkontrakt oder einen Total Return Swap gegen die Wertentwicklung des Index. Weitere Informationen entnehmen Sie bitte den Abschnitten „Techniken und Instrumente für Wertpapierfinanzierungsgeschäfte“ und „Nachbildungsmethoden für Index- und UCITS ETF-Teilfonds“ in diesem Prospekt.

Die maximalen und die erwarteten Anteile am Vermögen des Teilfonds, die Gegenstand von Wertpapierfinanzierungsgeschäften (SFT) und Total Return Swaps (TRS) sein können, sind in der Tabelle „NUTZUNG VON WERTPAPIERFINANZIERUNGSGESCHÄFTEN UND TOTAL RETURN SWAPS“ angegeben.

**Basiswährung des Teilfonds:** Euro

### Anlageverwalter

Amundi Asset Management

## Hauptrisiken

Weitere Informationen unter „Risikobeschreibungen“.

### RISIKEN BEI NORMALEN MARKTBEDINGUNGEN

Der Fonds weist aufgrund seines Engagements in den Aktienmärkten eine hohe Volatilität auf.

Währung	Investmentfonds
Derivate	Management
Aktien	Markt
Indexnachbildung	Stil
Indirekte Nachbildung	Nachhaltigkeit

### RISIKEN BEI UNGEWÖHNLICHEN MARKTBEDINGUNGEN

Kontrahent	Liquidität
Betrieblich	Standardpraktiken

### Risikomanagementverfahren

Verpflichtung

## Planung Ihrer Anlage

Geeignet für Anleger, die die Risiken des Teilfonds verstehen und eine Anlage für mindestens 5 Jahre planen.

Der Teilfonds kann für Anleger attraktiv sein, die:

- an einem langfristigen Wachstum ihrer Anlage interessiert sind
- die Nachbildung der Wertentwicklung des Index anstreben und gleichzeitig die damit verbundenen Risiken und Volatilitäten akzeptieren

**Geschäftstag** Jeder Tag, an dem die Euronext Paris uneingeschränkt geöffnet ist.

**Handelstag** Die Bearbeitung von Anträgen, die bis 17:00 Uhr MEZ an einem Geschäftstag eingehen und angenommen werden, erfolgt normalerweise zum Nettoinventarwert des ersten Geschäftstages (einschließlich des Geschäftstages, an dem die betreffenden Anträge eingehen). Die Abrechnung der Transaktionen erfolgt innerhalb von zwei Geschäftstagen nach dem entsprechenden Handelstag.

Darüber hinaus können technische Nettoinventarwerte („T-NIW“) für jeden Kalendertag (ausgenommen Samstage und Sonntage), der weder ein Geschäftstag noch ein Handelstag ist, berechnet und veröffentlicht werden. Diese T-NIW sind lediglich Richtwerte und bilden nicht die Grundlage für den Kauf, den Umtausch, die Rücknahme und/oder die Übertragung von Anteilen.

**Tag der NIW-Veröffentlichung:** **Handelstag +1**

**Umtausch in/aus dem Teilfonds** Zulässig

## HAUPT-ANTEILSKLASSEN UND GEBÜHREN

Anteilsklasse	Währung	Mindesterzeichnung*	Gebühren für Anteilstransaktionen		Jährliche Gebühren	
			Kauf (max.)	Umtausch (max.)	Management (max.)	Verwaltung (max.)
UCITS ETF - EUR	EUR	USD 1.000.000	3,00 %	1,00 %	0,05 %	0,10 %
UCITS ETF - USD	USD	USD 1.000.000	3,00 %	1,00 %	0,05 %	0,10 %

Siehe Abschnitt „Erläuterungen zu den Kosten für die Teilfonds“ im Prospekt. Möglicherweise sind weitere Anteilsklassen erhältlich. Eine aktuelle Liste der verfügbaren Klassen finden Sie auf [amundi.lu/amundi-index-solutions](http://amundi.lu/amundi-index-solutions).

\* Diese Mindestbeträge werden in USD oder dem entsprechenden Betrag in der Währung der jeweiligen Anteilsklasse angewendet.

## Haftungsausschluss des Indexanbieters

DER TEILFONDS AMUNDI S&P 500 BUYBACK WIRD VON STANDARD & POOR'S ODER SEINEN TOCHTERGESELLSCHAFTEN („S&P“) WEDER GESPONSERT NOCH UNTERSTÜTZT, VERTRIEBEN ODER BEWORBEN. S&P MACHT KEINE AUSDRÜCKLICHEN ODER STILLSCHWEIGENDEN ZUSAGEN BZW. KLAUSELN ODER GIBT EBENSOLCHE GARANTIEEN GEGENÜBER DEN INHABERN DES TEILFONDS ODER MITGLIEDERN DER ÖFFENTLICHKEIT HINSICHTLICH DER RATSAMKEIT EINER ANLAGE IN WERTPAPIEREN IM ALLGEMEINEN BZW. DIESEN TEILFONDS IM BESONDEREN ODER DER FÄHIGKEIT DES S&P 500 INDEX ZUR NACHBILDUNG DER WERTENTWICKLUNG BESTIMMTER FINANZMÄRKTE UND/ODER VON TEILEN DIESER FINANZMÄRKTE UND/ODER GRUPPEN ODER KLASSEN VON ANLAGEN. DIE EINZIGE BEZIEHUNG ZWISCHEN S&P UND AMUNDI BESTEHT IN DER LIZENZIERUNG BESTIMMTER MARKEN UND MARKENNAMEN UND DES S&P 500, DER VON S&P OHNE BERÜCKSICHTIGUNG VON AMUNDI ODER DES TEILFONDS ERMITTELT, ZUSAMMENGESTELLT UND BERECHNET WIRD. S&P IST NICHT VERPFLICHTET, DIE ANFORDERUNGEN VON AMUNDI ODER VON ANLEGERN BEI DER BESTIMMUNG, ZUSAMMENSTELLUNG UND BERECHNUNG DES S&P 500 INDEX IN BETRACHT ZU ZIEHEN. S&P IST NICHT HAFTBAR FÜR DIE UND WAR NICHT BETEILIGT AN DER ERMITTLUNG DER PREISE UND DES NETTOINVENTARWERTS DES TEILFONDS ODER DER FESTLEGUNG DES ZEITPUNKTS FÜR DIE AUFLEGUNG ODER DEN VERTRIEB DES TEILFONDS ODER DIE ERMITTLUNG ODER BERECHNUNG DER GLEICHUNG, AUF DEREN BASIS DIE FONDSANTEILE IN BARMITTEL UMGERECHNET WERDEN. S&P TRÄGT KEINE VERPFLICHTUNG ODER HAFTUNG IN VERBINDUNG MIT DER VERWALTUNG BZW. VERMARKTUNG DES FONDS ODER DEM HANDEL MIT DEM TEILFONDS.

S&P ÜBERNIMMT KEINE GARANTIE FÜR DIE RICHTIGKEIT UND/ODER VOLLSTÄNDIGKEIT DES S&P 500 INDEX ODER DER DARIN ENTHALTENEN DATEN, UND S&P HAFTET NICHT FÜR FEHLER, AUSLASSUNGEN ODER UNTERBRECHUNGEN. S&P GIBT WEDER AUSDRÜCKLICH NOCH STILLSCHWEIGEND IRGEND EINE ZUSICHERUNG ODER GEWÄHRLEISTUNG DAFÜR AB, DASS AMUNDI, DIE ANLEGER ODER SONSTIGE NATÜRLICHE ODER JURISTISCHE PERSONEN AUS DER NUTZUNG DES S&P 500 INDEX ODER DARIN ENTHALTENER DATEN ERGEBNISSE ERZIELEN KÖNNEN. S&P GIBT KEINE AUSDRÜCKLICHEN ODER STILLSCHWEIGENDEN GARANTIEEN, ZUSICHERUNGEN ODER BEDINGUNGEN UND SCHLIESST AUSDRÜCKLICH ALLE ZUSICHERUNGEN ODER BEDINGUNGEN DER MARKTGÄNGIGKEIT ODER EIGNUNG FÜR EINEN BESTIMMTEN ZWECK ODER EINE BESTIMMTE VERWENDUNG SOWIE ALLE ANDEREN AUSDRÜCKLICHEN ODER STILLSCHWEIGENDEN GARANTIEEN IN BEZUG AUF DEN S&P 500 INDEX ODER DIE DARIN ENTHALTENEN DATEN AUS. OHNE EINSCHRÄNKUNG DES VORSTEHENDEN HAFTET S&P IN KEINEM FALL FÜR BESONDERE SCHÄDEN, STRAFSCHADENERSATZ, INDIREKTE SCHÄDEN ODER FOLGESCHÄDEN (EINSCHLIESSLICH ENTGANGENER GEWINNE), DIE AUS DER NUTZUNG DES S&P 500 ODER DER DARIN ENTHALTENEN DATEN ENTSTEHEN, SELBST WENN DIE MÖGLICHKEIT SOLCHER SCHÄDEN ANGEKÜNDIGT WURDE.



## Anlageziel und Anlagepolitik

### Ziel

Nachbildung der Wertentwicklung des S&P Global Luxury Index (der „Index“) und Minimierung des Tracking Errors zwischen dem Nettoinventarwert des Teilfonds und der Wertentwicklung des Index.

### Beschreibung des Index

- Allgemeine Beschreibung des Index

Der S&P Global Luxury Index ist ein Aktienindex, der die 80 größten, in der Produktion und dem Vertrieb von Luxusgütern bzw. der Bereitstellung von „Luxus“-Dienstleistungen tätigen börsennotierten Unternehmen repräsentiert.

Der Index ist ein Netto-Gesamtertragsindex: die von den Indexbestandteilen gezahlten Dividenden nach Abzug der Steuern sind in der Indexrendite enthalten.

- Indexwährung: US-Dollar
- Indexzusammensetzung

Das Universum besteht aus Aktien, die auf entwickelten Märkten und Schwellenmärkten notiert sind. Jeder Aktie wird eine Punktzahl für das Luxusengagement zugewiesen, die auf ihrer Geschäftsbeschreibung, ihrem Ertragssegment und ihrer Marktwahrnehmung basiert.

Die Luxus-Aktien werden in absteigender Reihenfolge ihrer Gesamt-Marktkapitalisierung und ihrer Punktzahl für das Luxusengagement eingestuft. Die 80 besten Titel werden Indexbestandteile.

Jede im Index enthaltene Aktie wird anhand des Umfangs ihrer Kapitalisierung und ihrer Punktzahl für das Luxusengagement gewichtet. Kein Bestandteil stellt mehr als 8 % des Index dar.

- Indexprüfung

Die Neugewichtung des Index ist jährlich vorgesehen.

- Indexveröffentlichung

Der Index wird von Standard & Poor's („S&P“) berechnet und veröffentlicht.

Der S&P Global Luxury Index wird von S&P auf Basis der offiziellen Schlusskurse der Börsen berechnet, an denen die Indexbestandteile gehandelt werden,.

Der Indexwert des S&P Global Luxury Index ist bei Bloomberg verfügbar. Der Ticker zum Datum des Prospekts ist: SPGLGUN

Die nachgebildete Wertentwicklung bezieht sich auf den Schlusskurs des S&P Global Luxury Index.

Die S&P-Index-Methodik, die Zusammensetzung, die Überprüfungsregeln und weitere Informationen zu den im Index enthaltenen Werten sind auf [eu.spindices.com](http://eu.spindices.com) verfügbar.

## Managementverfahren

Das Engagement im Index wird durch indirekte Nachbildung erreicht, indem der Teilfonds in derivative Finanzinstrumente investiert, die im Austausch für die Wertentwicklung der vom Teilfonds gehaltenen Wertpapiere die Wertentwicklung des Index bieten.

Der Teilfonds integriert keine Nachhaltigkeitsrisiken und berücksichtigt bei seinem Anlageprozess keine wesentlichen negativen Auswirkungen von Anlagen auf Nachhaltigkeitsfaktoren, da sein Ziel darin besteht, die Performance einer Benchmark, die solche Risiken in ihrer Methodik nicht berücksichtigt, so genau wie möglich nachzubilden.

Der Teilfonds bezieht die Berücksichtigung ökologisch nachhaltiger Wirtschaftstätigkeiten (wie in der Taxonomie-Verordnung vorgeschrieben) nicht in seinen Verwaltungsprozess ein. Für die Zwecke der Taxonomie-Verordnung ist daher zu beachten, dass die dem Teilfonds zugrunde liegenden Anlagen die EU-Kriterien für ökologisch nachhaltige Wirtschaftstätigkeiten nicht berücksichtigen.

**Deutsches Investmentsteuergesetz:** Mindestens 90 % des Nettoinventarwerts des Teilfonds werden stets in Aktien investiert, die an einer Börse notiert sind oder an einem geregelten Markt gehandelt werden. Aus Gründen der Klarheit wird darauf hingewiesen, dass Anlagen in Immobilieninvestmentgesellschaften (gemäß der Definition dieses Begriffs durch das deutsche Finanzministerium) sowie in OGAW oder OGA in diesem Prozentsatz nicht enthalten sind.

### Tracking Error

Der Tracking Error misst die Volatilität der Differenz zwischen der Rendite des Teilfonds und der Rendite des Index. Es wird erwartet, dass der Teilfonds bei normalen Marktbedingungen die Wertentwicklung des Index mit einem Tracking Error von höchstens 1 % abbildet. Die zur Berechnung des Tracking Errors des Teilfonds verwendete Rendite wird vor Anwendung eines Swing-Pricing-Mechanismus ermittelt.

### Techniken und Instrumente auf Wertpapiere und Derivate

Derivate sind fester Bestandteil der Anlagestrategien des Teilfonds. Der Teilfonds tauscht die Wertentwicklung der von ihm gehaltenen Vermögenswerte durch einen Derivatkontrakt oder einen Total Return Swap gegen die Wertentwicklung des Index. Weitere Informationen entnehmen Sie bitte den Abschnitten „Techniken und Instrumente für Wertpapierfinanzierungsgeschäfte“ und „Nachbildungsmethoden für Index- und UCITS ETF-Teilfonds“ in diesem Prospekt.

Die maximalen und die erwarteten Anteile am Vermögen des Teilfonds, die Gegenstand von Wertpapierfinanzierungsgeschäften (SFT) und Total Return Swaps (TRS) sein können, sind in der Tabelle „NUTZUNG VON WERTPAPIERFINANZIERUNGSGESCHÄFTEN UND TOTAL RETURN SWAPS“ angegeben.

**Basiswährung des Teilfonds:** Euro

### Anlageverwalter

Amundi Asset Management

## Hauptrisiken

Weitere Informationen unter „Risikobeschreibungen“.

### RISIKEN BEI NORMALEN MARKTBEDINGUNGEN

Der Fonds weist aufgrund seines Engagements in den Aktienmärkten eine hohe Volatilität auf.

Währung	Investmentfonds
Derivate	Management
Aktien	Markt
Indexnachbildung	Nachhaltigkeit
Indirekte Nachbildung	

### RISIKEN BEI UNGEWÖHNLICHEN MARKTBEDINGUNGEN

Kontrahent	Liquidität
Betrieblich	Standardpraktiken

**Risikomanagementverfahren**      Verpflichtung

## Planung Ihrer Anlage

Geeignet für Anleger, die die Risiken des Teilfonds verstehen und eine Anlage für mindestens 5 Jahre planen.

Der Teilfonds kann für Anleger attraktiv sein, die:

- an einem langfristigen Wachstum ihrer Anlage interessiert sind
- die Nachbildung der Wertentwicklung des Index anstreben und gleichzeitig die damit verbundenen Risiken und Volatilitäten akzeptieren

**Geschäftstag** Jeder Tag, an dem die Euronext Paris uneingeschränkt geöffnet ist.

**Handelstag** Die Bearbeitung von Anträgen, die bis 17:00 Uhr MEZ an einem Geschäftstag eingehen und angenommen werden, erfolgt normalerweise zum Nettoinventarwert des ersten folgenden Tages, der ein Geschäftstag ist. Die Abrechnung der Transaktionen erfolgt innerhalb von zwei Geschäftstagen nach dem entsprechenden Handelstag.

Darüber hinaus können technische Nettoinventarwerte („T-NIW“) für jeden Kalendertag (ausgenommen Samstage und Sonntage), der weder ein Geschäftstag noch ein Handelstag ist, berechnet und veröffentlicht werden. Diese T-NIW sind lediglich Richtwerte und bilden nicht die Grundlage für den Kauf, den Umtausch, die Rücknahme und/oder die Übertragung von Anteilen.

**Tag der NIW-Veröffentlichung:** **Handelstag +1**

**Umtausch in/aus dem Teilfonds** Zulässig

## HAUPT-ANTEILSKLASSEN UND GEBÜHREN

Anteilstklasse	Währung	Mindesterszeichnung*	Gebühren für Anteilstransaktionen		Jährliche Gebühren	
			Kauf (max.)	Umtausch (max.)	Management (max.)	Verwaltung (max.)
UCITS ETF - EUR	EUR	USD 1.000.000	3,00 %	1,00 %	0,15 %	0,10 %
UCITS ETF - USD	USD	USD 1.000.000	3,00 %	1,00 %	0,15 %	0,10 %

Siehe Abschnitt „Erläuterungen zu den Kosten für die Teilfonds“ im Prospekt. Möglicherweise sind weitere Anteilstklassen erhältlich. Eine aktuelle Liste der verfügbaren Klassen finden Sie auf [amundi.lu/amundi-index-solutions](http://amundi.lu/amundi-index-solutions).

\* Diese Mindestbeträge werden in USD oder dem entsprechenden Betrag in der Währung der jeweiligen Anteilstklasse angewendet.

## Haftungsausschluss des Indexanbieters

DER TEILFONDS AMUNDI S&P GLOBAL LUXURY WIRD VON STANDARD & POOR'S ODER SEINEN TOCHTERGESELLSCHAFTEN („S&P“) WEDER GESPONSERT NOCH UNTERSTÜTZT, VERTRIEBEN ODER BEWORBEN. S&P MACHT KEINE AUSDRÜCKLICHEN ODER STILLSCHWEIGENDEN ZUSAGEN BZW. KLAUSELN ODER GIBT EBENSOLCHE GARANTIEEN GEGENÜBER DEN INHABERN DES TEILFONDS ODER MITGLIEDERN DER ÖFFENTLICHKEIT HINSICHTLICH DER RATSAMKEIT EINER ANLAGE IN WERTPAPIEREN IM ALLGEMEINEN BZW. DIESEN TEILFONDS IM BESONDEREN ODER DER FÄHIGKEIT DES S&P 500 INDEX ZUR NACHBILDUNG DER WERTENTWICKLUNG BESTIMMTER FINANZMÄRKTE UND/ODER VON TEILEN DIESER FINANZMÄRKTE UND/ODER GRUPPEN ODER KLASSEN VON ANLAGEN. DIE EINZIGE BEZIEHUNG ZWISCHEN S&P UND AMUNDI BESTEHT IN DER LIZENZIERUNG BESTIMMTER MARKEN UND MARKENNAMEN UND DES S&P 500, DER VON S&P OHNE BERÜCKSICHTIGUNG VON AMUNDI ODER DES TEILFONDS ERMITTELT, ZUSAMMENGESTELLT UND BERECHNET WIRD. S&P IST NICHT VERPFLICHTET, DIE ANFORDERUNGEN VON AMUNDI ODER VON ANLEGERN BEI DER BESTIMMUNG, ZUSAMMENSTELLUNG UND BERECHNUNG DES S&P 500 INDEX IN BETRACHT ZU ZIEHEN. S&P IST NICHT HAFTBAR FÜR DIE UND WAR NICHT BETEILIGT AN DER ERMITTLUNG DER PREISE UND DES NETTOINVENTARWERTS DES TEILFONDS ODER DER FESTLEGUNG DES ZEITPUNKTS FÜR DIE AUFLEGUNG ODER DEN VERTRIEB DES TEILFONDS ODER DIE ERMITTLUNG ODER BERECHNUNG DER GLEICHUNG, AUF DEREN BASIS DIE FONDSANTEILE IN BARMITTEL UMGERECHNET WERDEN. S&P TRÄGT KEINE VERPFLICHTUNG ODER HAFTUNG IN VERBINDUNG MIT DER VERWALTUNG BZW. VERMARKTUNG DES FONDS ODER DEM HANDEL MIT DEM TEILFONDS.

S&P ÜBERNIMMT KEINE GARANTIE FÜR DIE RICHTIGKEIT UND/ODER VOLLSTÄNDIGKEIT DES S&P 500 INDEX ODER DER DARIN ENTHALTENEN DATEN, UND S&P HAFTET NICHT FÜR FEHLER, AUSLASSUNGEN ODER UNTERBRECHUNGEN. S&P GIBT WEDER AUSDRÜCKLICH NOCH STILLSCHWEIGEND IRGEND EINE ZUSICHERUNG ODER GEWÄHRLEISTUNG DAFÜR AB, DASS AMUNDI, DIE ANLEGER ODER SONSTIGE NATÜRLICHE ODER JURISTISCHE PERSONEN AUS DER NUTZUNG DES S&P 500 INDEX ODER DARIN ENTHALTENER DATEN ERGEBNISSE ERZIELEN KÖNNEN. S&P GIBT KEINE AUSDRÜCKLICHEN ODER STILLSCHWEIGENDEN GARANTIEEN, ZUSICHERUNGEN ODER BEDINGUNGEN UND SCHLIESST AUSDRÜCKLICH ALLE ZUSICHERUNGEN ODER BEDINGUNGEN DER MARKTGÄNGIGKEIT ODER EIGNUNG FÜR EINEN BESTIMMTEN ZWECK ODER EINE BESTIMMTE VERWENDUNG SOWIE ALLE ANDEREN AUSDRÜCKLICHEN ODER STILLSCHWEIGENDEN GARANTIEEN IN BEZUG AUF DEN S&P 500 INDEX ODER DIE DARIN ENTHALTENEN DATEN AUS. OHNE EINSCHRÄNKUNG DES VORSTEHENDEN HAFTET S&P IN KEINEM FALL FÜR BESONDERE SCHÄDEN, STRAFSCHADENERSATZ, INDIREKTE SCHÄDEN ODER FOLGESCHÄDEN (EINSCHLIESSLICH ENTGANGENER GEWINNE), DIE AUS DER NUTZUNG DES S&P 500 ODER DER DARIN ENTHALTENEN DATEN ENTSTEHEN, SELBST WENN DIE MÖGLICHKEIT SOLCHER SCHÄDEN ANGEKÜNDIGT WURDE.

## Anlageziel und Anlagepolitik

### Ziel

Nachbildung der Wertentwicklung des Solactive Smart City Index (der „Index“) und Minimierung des Tracking-Fehlers zwischen dem Nettoinventarwert des Teilfonds und der Wertentwicklung des Index.

### Beschreibung des Index

- Allgemeine Beschreibung des Index

Der Index soll die Performance von Titeln von Unternehmen abbilden, die in Branchen tätig sind, welche mit der Entwicklung der Städte von morgen verbunden sind. Dazu zählen insbesondere Unternehmen, die in einer der folgenden sechs Kategorien tätig sind: öffentliche Infrastruktur, Technologie, E-Commerce, Smart Home, Unterhaltung und Gesundheit (jeweils eine „Kategorie“).

Der Index ist ein Netto-Gesamtertragsindex: die von den Indexbestandteilen gezahlten Dividenden nach Abzug der Steuern sind in der Indexrendite enthalten.

- Indexwährung: Euro
- Indexzusammensetzung

Zum 29. März 2019 sind 64 verschiedene Branchen mit den sechs Kategorien verbunden.

Die im Index enthaltenen Aktien haben eine Erstzulassung in einem der Länder, die Teil der entwickelten und der Schwellenmärkte sind, wie in der Solactive Country Classification definiert (siehe <https://www.solactive.com/documents/>). Aktien, die an der Shanghai Stock Exchange oder der Shenzhen Stock Exchange notiert sind, müssen über das Northbound Stock Connect-Programm für den Kauf und Verkauf zur Verfügung stehen.

Im Index enthaltene Unternehmen müssen mindestens 50 % ihrer Jahreseinnahmen aus einer oder mehreren vorab festgelegten Branchen erzielen, die für das Smart City-Thema relevant sind.

Um für eine Aufnahme in den Index in Frage zu kommen, müssen die Aktien eine Mindestmarktkapitalisierung von 1 Milliarde EUR und einen gehandelten täglichen Durchschnittswert von mindestens 5 Millionen EUR über einen Monat und über 6 Monate vor dem und einschließlich des Auswahltages haben.

Des Weiteren werden die Unternehmen im Hinblick auf ihre Beteiligung an Geschäften mit umstrittenen Waffen geprüft. Wenn sie Kontroversen oder Risiken in Bezug auf die Grundsätze des United Nations Global Compact (normenbasiertes Research) aufweisen, werden sie ausgeschlossen.

An jedem Auswahltag erhält jede der Kategorien eine Gewichtung, die 100 % dividiert durch die Anzahl der Kategorien (6) im Index entspricht.

Innerhalb jeder Kategorie werden die Komponente gleich gewichtet, wobei die maximale Einzelgewichtung 2 % beträgt.

Falls eine Kategorie weniger als 10 Komponenten enthält, wird die zusätzliche Gewichtung, die diesen Komponenten angesichts der maximalen Gewichtung von 2 % nicht zugewiesen werden kann, gleichmäßig auf alle anderen Indexkategorien verteilt.

Der Index enthält Bestandteile mit kleiner, mittlerer und großer Marktkapitalisierung.

- Indexprüfung

Die Neugewichtung des Index ist vierteljährlich vorgesehen.

- Indexveröffentlichung

Der Index wird von Solactive berechnet und veröffentlicht.

Die offiziellen Solactive Smart City-Indizes sind diejenigen, die von Solactive unter Verwendung von Folgendem berechnet werden:

- die offiziellen Schlusskurse der Börsen, an denen die einzelnen Aktien gehandelt werden;
- die WM Reuters Schlusswechselkurse (16:00 Uhr GMT).

Der Indexwert des Solactive Smart City Index ist bei Bloomberg verfügbar. Der Ticker zum Datum des Prospekts ist: SOLSCNTR

Die nachverfolgte Wertentwicklung ist der Schlusskurs des Solactive Smart City Index.

Die Solactive-Index-Methodik, die Zusammensetzung, die Überprüfungsregeln und weitere Informationen zu den im Index enthaltenen Werten sind auf [solactive.de](http://solactive.de) verfügbar.

## Managementverfahren

Das Engagement im Index wird durch indirekte Nachbildung erreicht, indem der Teilfonds in derivative Finanzinstrumente investiert, die im Austausch für die Wertentwicklung der vom Teilfonds gehaltenen Wertpapiere die Wertentwicklung des Index bieten.

Der Teilfonds integriert keine Nachhaltigkeitsrisiken und berücksichtigt bei seinem Anlageprozess keine wesentlichen negativen Auswirkungen von Anlagen auf Nachhaltigkeitsfaktoren, da sein Ziel darin besteht, die Performance einer Benchmark, die solche Risiken in ihrer Methodik nicht berücksichtigt, so genau wie möglich nachzubilden.

Der Teilfonds bezieht die Berücksichtigung ökologisch nachhaltiger Wirtschaftstätigkeiten (wie in der Taxonomie-Verordnung vorgeschrieben) nicht in seinen Verwaltungsprozess ein. Für die Zwecke der Taxonomie-Verordnung ist daher zu beachten, dass die dem Teilfonds zugrunde liegenden Anlagen die EU-Kriterien für ökologisch nachhaltige Wirtschaftstätigkeiten nicht berücksichtigen.

**Deutsches Investmentsteuergesetz:** Mindestens 90 % des Nettoinventarwerts des Teilfonds werden stets in Aktien investiert, die an einer Börse notiert sind oder an einem geregelten Markt gehandelt werden. Aus Gründen der Klarheit wird darauf hingewiesen, dass Anlagen in Immobilieninvestmentgesellschaften (gemäß der Definition dieses Begriffs durch das deutsche Finanzministerium) sowie in OGAW oder OGA in diesem Prozentsatz nicht enthalten sind.

### Tracking Error

Der Tracking Error misst die Volatilität der Differenz zwischen der Rendite des Teilfonds und der Rendite des Index. Es wird erwartet, dass der Teilfonds bei normalen Marktbedingungen die Wertentwicklung des Index mit einem Tracking Error von höchstens 1 % abbildet. Die zur Berechnung des Tracking Errors des Teilfonds verwendete Rendite wird vor Anwendung eines Swing-Pricing-Mechanismus ermittelt.

### Techniken und Instrumente auf Wertpapiere und Derivate

Derivate sind fester Bestandteil der Anlagestrategien des Teilfonds. Der Teilfonds tauscht die Wertentwicklung der von ihm gehaltenen Vermögenswerte durch einen Derivatkontrakt oder einen Total Return Swap gegen die Wertentwicklung des Index. Weitere Informationen entnehmen Sie bitte den Abschnitten „Techniken und Instrumente für Wertpapierfinanzierungsgeschäfte“ und „Nachbildungsmethoden für Index- und UCITS ETF-Teilfonds“ in diesem Prospekt.

Die maximalen und die erwarteten Anteile am Vermögen des Teilfonds, die Gegenstand von Wertpapierfinanzierungsgeschäften (SFT) und Total Return Swaps (TRS) sein können, sind in der Tabelle „NUTZUNG VON WERTPAPIERFINANZIERUNGSGESCHÄFTEN UND TOTAL RETURN SWAPS“ angegeben.

**Basiswährung des Teilfonds:** Euro

### Anlageverwalter

Amundi Asset Management

## Hauptrisiken

Weitere Informationen unter „Risikobeschreibungen“.

### RISEN BEI NORMALEN MARKTBEDINGUNGEN

Der Fonds weist aufgrund seines Engagements in den Aktienmärkten eine hohe Volatilität auf.

Währung	Investmentfonds
Derivate	Management
Aktien	Markt
Indexnachbildung	Nachhaltigkeit
Indirekte Nachbildung	
Liquidität des Notierungsmarkts (ETF-Anteilsklasse)	

### RISEN BEI UNGEWÖHNLICHEN MARKTBEDINGUNGEN

Kontrahent	Liquidität
Betrieblich	Standardpraktiken
<b>Risikomanagementverfahren</b>	Verpflichtung

## Planung Ihrer Anlage

Geeignet für Anleger, die die Risiken des Teilfonds verstehen und eine Anlage für mindestens 5 Jahre planen.

Der Teilfonds kann für Anleger attraktiv sein, die:

- an einem langfristigen Wachstum ihrer Anlage interessiert sind
- die Nachbildung der Wertentwicklung des Index anstreben und gleichzeitig die damit verbundenen Risiken und Volatilitäten akzeptieren

**Geschäftstag** Jeder Tag, an dem die Euronext Paris uneingeschränkt geöffnet ist.

**Handelstag** Die Bearbeitung von Anträgen, die bis 17:00 Uhr MEZ an einem Geschäftstag eingehen und angenommen werden, erfolgt normalerweise zum Nettoinventarwert des ersten folgenden Tages, der ein Geschäftstag ist. Die Abrechnung der Transaktionen erfolgt innerhalb von zwei Geschäftstagen nach dem entsprechenden Handelstag.

Darüber hinaus können technische Nettoinventarwerte („T-NIW“) für jeden Kalendertag (ausgenommen Samstage und Sonntage), der weder ein Geschäftstag noch ein Handelstag ist, berechnet und veröffentlicht werden. Diese T-NIW sind lediglich Richtwerte und bilden nicht die Grundlage für den Kauf, den Umtausch, die Rücknahme und/oder die Übertragung von Anteilen.

**Tag der NIW-Veröffentlichung:** **Handelstag +1**

**Umtausch in/aus dem Teilfonds** Zulässig

## HAUPT-ANTEILSKLASSEN UND GEBÜHREN

Anteilsklasse	Währung	Mindesterszeichnung*	Gebühren für Anteilstransaktionen		Jährliche Gebühren	
			Kauf (max.)	Umtausch (max.)	Management (max.)	Verwaltung (max.)
UCITS ETF	EUR	USD 1.000.000	3,00 %	1,00 %	0,25 %	0,10 %

Siehe Abschnitt „Erläuterungen zu den Kosten für die Teilfonds“ im Prospekt. Möglicherweise sind weitere Anteilsklassen erhältlich. Eine aktuelle Liste der verfügbaren Klassen finden Sie auf [amundi.lu/amundi-index-solutions](http://amundi.lu/amundi-index-solutions).

\* Diese Mindestbeträge werden in USD oder dem entsprechenden Betrag in der Währung der jeweiligen Anteilsklasse angewendet.

## Haftungsausschluss des Indexanbieters

DAS FINANZINSTRUMENT WIRD VON DER SOLACTIVE AG WEDER GESPONSERT NOCH BEWORBEN, VERKAUFT ODER AUF SONSTIGE WEISE GEFÖRDERT, UND DIE SOLACTIVE AG GIBT ZU KEINER ZEIT EINE AUSDRÜCKLICHE ODER STILLSCHWEIGENDE GARANTIE ODER ZUSICHERUNG IM HINBLICK AUF DIE ERGEBNISSE EINER NUTZUNG DES INDEX UND/ODER DER INDEXMARKE ODER DES INDEXPREISES ODER IN ANDERER HINSICHT. DER INDEX WIRD VON DER SOLACTIVE AG BERECHNET UND VERÖFFENTLICHT. DIE SOLACTIVE AG BEMÜHT SICH, SICHERZUSTELLEN, DASS DER INDEX KORREKT BERECHNET WIRD. UNABHÄNGIG VON IHREN VERPFLICHTUNGEN GEGENÜBER DEM EMITTENTEN IST DIE SOLACTIVE AG NICHT VERPFLICHTET, DRITTE, INSBESONDERE ANLEGER UND/ODER FINANZMITTLER DES FINANZINSTRUMENTS, AUF FEHLER IM INDEX HINZUWEISEN. WEDER DIE VERÖFFENTLICHUNG DES INDEX DURCH DIE SOLACTIVE AG NOCH DIE LIZENZIERUNG DES INDEX ODER DER INDEXMARKE ZUR NUTZUNG IN VERBINDUNG MIT DEM FINANZINSTRUMENT STELLEN EINE EMPFEHLUNG DURCH DIE SOLACTIVE AG ZUR INVESTITION VON KAPITAL IN DAS ENTSPRECHENDE FINANZINSTRUMENT DAR UND SIE STELLEN AUCH IN KEINER WEISE EINE ZUSICHERUNG ODER MEINUNG DER SOLACTIVE AG IM HINBLICK AUF EINE INVESTITION IN DIESES FINANZINSTRUMENT DAR.

## Anlageziel und Anlagepolitik

### Ziel

Nachbildung der Wertentwicklung des Solactive Smart Factory Index (der „Index“) und Minimierung des Tracking-Fehlers zwischen dem Nettoinventarwert des Teilfonds und der Wertentwicklung des Index.

### Beschreibung des Index

- Allgemeine Beschreibung des Index

Der Index soll die Performance von Titeln von Unternehmen abbilden, die in Branchen tätig sind, die mit der Thematik „Smart Factory“ in Verbindung stehen, d. h. der Transformation der Fertigung und des industriellen Marktes im Allgemeinen durch neue Technologien und Innovationen. Dazu zählen insbesondere Unternehmen, die in einer der folgenden fünf Kategorien tätig sind: Advanced Robotics, Cloud und Big Data, Internetsicherheit, Augmented Reality und 3D-Druck sowie das Internet der Dinge (IoT) (jeweils eine „Kategorie“).

Der Index ist ein Netto-Gesamtertragsindex: die von den Indexbestandteilen gezahlten Dividenden nach Abzug der Steuern sind in der Indexrendite enthalten.

- Indexwährung: Euro
- Indexzusammensetzung

Zum 29. März 2019 sind 30 verschiedene Branchen mit den fünf Kategorien verbunden. Die im Index enthaltenen Aktien haben eine Erstzulassung in einem der Länder, die Teil der entwickelten und der Schwellenmärkte sind, wie in der Solactive Country Classification definiert (siehe <https://www.solactive.com/documents/>). Aktien, die an der Shanghai Stock Exchange oder der Shenzhen Stock Exchange notiert sind, müssen über das Northbound Stock Connect-Programm für den Kauf und Verkauf zur Verfügung stehen.

Im Index enthaltene Unternehmen müssen mindestens 50 % ihrer Jahreseinnahmen aus einer oder mehreren vorab festgelegten Branchen erzielen, die für das Smart Factory-Thema relevant sind.

Um für eine Aufnahme in den Index in Frage zu kommen, müssen die Aktien eine Mindestmarktkapitalisierung von 1 Milliarde EUR und einen gehandelten täglichen Durchschnittswert von mindestens 5 Millionen EUR über einen Monat und über 6 Monate vor dem und einschließlich des Auswahltag haben.

Des Weiteren werden die Unternehmen im Hinblick auf ihre Beteiligung an Geschäften mit umstrittenen Waffen geprüft. Wenn sie Kontroversen oder Risiken in Bezug auf die Grundsätze des United Nations Global Compact (normenbasiertes Research) aufweisen, werden sie ausgeschlossen.

An jedem Auswahltag erhält jede der Kategorien eine Gewichtung, die 100 % dividiert durch die Anzahl der Kategorien (5) im Index entspricht.

Innerhalb jeder Kategorie werden die Komponente gleich gewichtet, wobei die maximale Einzelgewichtung 2 % beträgt.

Falls eine Kategorie weniger als 10 Komponenten enthält, wird die zusätzliche Gewichtung, die diesen Komponenten angesichts der maximalen Gewichtung von 2 % nicht zugewiesen werden kann, gleichmäßig auf alle anderen Indexkategorien verteilt.

Der Index enthält Bestandteile mit kleiner, mittlerer und großer Marktkapitalisierung.

- Indexprüfung

Die Neugewichtung des Index ist vierteljährlich vorgesehen.

- Indexveröffentlichung

Der Index wird von Solactive berechnet und veröffentlicht.

Die offiziellen Solactive Smart Factory-Indizes sind diejenigen, die von Solactive unter Verwendung von Folgendem berechnet werden:

- die offiziellen Schlusskurse der Börsen, an denen die einzelnen Aktien gehandelt werden;
- die WM Reuters Schlusswechsellkurse (16:00 Uhr GMT).

Der Indexwert des Solactive Smart Factory Index ist bei Bloomberg verfügbar. Der Ticker zum Datum des Prospekts ist: SOLSFN

Die nachverfolgte Wertentwicklung ist der Schlusskurs des Solactive Smart Factory Index.

Die Solactive-Index-Methodik, die Zusammensetzung, die Überprüfungsregeln und weitere Informationen zu den im Index enthaltenen Werten sind auf [solactive.de](http://solactive.de) verfügbar.

## Managementverfahren

Das Engagement im Index wird durch indirekte Nachbildung erreicht, indem der Teilfonds in derivative Finanzinstrumente investiert, die im Austausch für die Wertentwicklung der vom Teilfonds gehaltenen Wertpapiere die Wertentwicklung des Index bieten.

Der Teilfonds integriert keine Nachhaltigkeitsrisiken und berücksichtigt bei seinem Anlageprozess keine wesentlichen negativen Auswirkungen von Anlagen auf Nachhaltigkeitsfaktoren, da sein Ziel darin besteht, die Performance einer Benchmark, die solche Risiken in ihrer Methodik nicht berücksichtigt, so genau wie möglich nachzubilden.

Der Teilfonds bezieht die Berücksichtigung ökologisch nachhaltiger Wirtschaftstätigkeiten (wie in der Taxonomie-Verordnung vorgeschrieben) nicht in seinen Verwaltungsprozess ein. Für die Zwecke der Taxonomie-Verordnung ist daher zu beachten, dass die dem Teilfonds zugrunde liegenden Anlagen die EU-Kriterien für ökologisch nachhaltige Wirtschaftstätigkeiten nicht berücksichtigen.

**Deutsches Investmentsteuergesetz:** Mindestens 90 % des Nettoinventarwerts des Teilfonds werden stets in Aktien investiert, die an einer Börse notiert sind oder an einem geregelten Markt gehandelt werden. Aus Gründen der Klarheit wird darauf hingewiesen, dass Anlagen in Immobilieninvestmentgesellschaften (gemäß der Definition dieses Begriffs durch das deutsche Finanzministerium) sowie in OGAW oder OGA in diesem Prozentsatz nicht enthalten sind.

### Tracking Error

Der Tracking Error misst die Volatilität der Differenz zwischen der Rendite des Teilfonds und der Rendite des Index. Es wird erwartet, dass der Teilfonds bei normalen Marktbedingungen die Wertentwicklung des Index mit einem Tracking Error von höchstens 1 % abbildet. Die zur Berechnung des Tracking Errors des Teilfonds verwendete Rendite wird vor Anwendung eines Swing-Pricing-Mechanismus ermittelt.

### Techniken und Instrumente auf Wertpapieren und Derivate

Derivate sind fester Bestandteil der Anlagestrategien des Teilfonds. Der Teilfonds tauscht die Wertentwicklung der von ihm gehaltenen Vermögenswerte durch einen Derivatkontrakt oder einen Total Return Swap gegen die Wertentwicklung des Index. Weitere Informationen entnehmen Sie bitte den Abschnitten „Techniken und Instrumente für Wertpapierfinanzierungsgeschäfte“ und „Nachbildungsmethoden für Index- und UCITS ETF-Teilfonds“ in diesem Prospekt.

Die maximalen und die erwarteten Anteile am Vermögen des Teilfonds, die Gegenstand von Wertpapierfinanzierungsgeschäften (SFT) und Total Return Swaps (TRS) sein können, sind in der Tabelle „NUTZUNG VON WERTPAPIERFINANZIERUNGSGESCHÄFTEN UND TOTAL RETURN SWAPS“ angegeben.

**Basiswährung des Teilfonds:** Euro

### Anlageverwalter

Amundi Asset Management

## Hauptrisiken

Weitere Informationen unter „Risikobeschreibungen“.

### RISIKEN BEI NORMALEN MARKTBEDINGUNGEN

Der Fonds weist aufgrund seines Engagements in den Aktienmärkten eine hohe Volatilität auf.

Währung	Investmentfonds
Derivate	Management
Aktien	Markt
Indexnachbildung	Nachhaltigkeit
Indirekte Nachbildung	
Liquidität des Notierungsmarkts (ETF-Anteilsklasse)	

### RISIKEN BEI UNGEWÖHNLICHEN MARKTBEDINGUNGEN

Kontrahent	Liquidität
Betrieblich	Standardpraktiken
Risikomanagementverfahren	Verpflichtung

## Planung Ihrer Anlage

Geeignet für Anleger, die die Risiken des Teilfonds verstehen und eine Anlage für mindestens 5 Jahre planen.

Der Teilfonds kann für Anleger attraktiv sein, die:

- an einem langfristigen Wachstum ihrer Anlage interessiert sind
- die Nachbildung der Wertentwicklung des Index anstreben und gleichzeitig die damit verbundenen Risiken und Volatilitäten akzeptieren

**Geschäftstag** Jeder Tag, an dem die Euronext Paris uneingeschränkt geöffnet ist.

**Handelstag** Die Bearbeitung von Anträgen, die bis 17:00 Uhr MEZ an einem Geschäftstag eingehen und angenommen werden, erfolgt normalerweise zum Nettoinventarwert des ersten folgenden Tages, der ein Geschäftstag ist. Die Abrechnung der Transaktionen erfolgt innerhalb von zwei Geschäftstagen nach dem entsprechenden Handelstag.

Darüber hinaus können technische Nettoinventarwerte („T-NIW“) für jeden Kalendertag (ausgenommen Samstage und Sonntage), der weder ein Geschäftstag noch ein Handelstag ist, berechnet und veröffentlicht werden. Diese T-NIW sind lediglich Richtwerte und bilden nicht die Grundlage für den Kauf, den Umtausch, die Rücknahme und/oder die Übertragung von Anteilen.

**Tag der NIW-Veröffentlichung:** **Handelstag +1**

**Umtausch in/aus dem Teilfonds** Zulässig

## HAUPT-ANTEILSKLASSEN UND GEBÜHREN

Anteilstklasse	Währung	Mindesterszeichnung*	Gebühren für Anteilstransaktionen		Jährliche Gebühren	
			Kauf (max.)	Umtausch (max.)	Management (max.)	Verwaltung (max.)
UCITS ETF	EUR	USD 1.000.000	3,00 %	1,00 %	0,25 %	0,10 %

Siehe Abschnitt „Erläuterungen zu den Kosten für die Teilfonds“ im Prospekt. Möglicherweise sind weitere Anteilstklassen erhältlich. Eine aktuelle Liste der verfügbaren Klassen finden Sie auf [amundi.lu/amundi-index-solutions](http://amundi.lu/amundi-index-solutions).

\* Diese Mindestbeträge werden in USD oder dem entsprechenden Betrag in der Währung der jeweiligen Anteilstklasse angewendet.

## Haftungsausschluss des Indexanbieters

DAS FINANZINSTRUMENT WIRD VON DER SOLACTIVE AG WEDER GESPONSERT NOCH BEWORBEN, VERKAUFT ODER AUF SONSTIGE WEISE GEFÖRDERT, UND DIE SOLACTIVE AG GIBT ZU KEINER ZEIT EINE AUSDRÜCKLICHE ODER STILLSCHWEIGENDE GARANTIE ODER ZUSICHERUNG IM HINBLICK AUF DIE ERGEBNISSE EINER NUTZUNG DES INDEX UND/ODER DER INDEXMARKE ODER DES INDEXPREISES ODER IN ANDERER HINSICHT. DER INDEX WIRD VON DER SOLACTIVE AG BERECHNET UND VERÖFFENTLICHT. DIE SOLACTIVE AG BEMÜHT SICH, SICHERZUSTELLEN, DASS DER INDEX KORREKT BERECHNET WIRD. UNABHÄNGIG VON IHREN VERPFLICHTUNGEN GEGENÜBER DEM EMITTENTEN IST DIE SOLACTIVE AG NICHT VERPFLICHTET, DRITTE, INSBESONDERE ANLEGER UND/ODER FINANZMITTLER DES FINANZINSTRUMENTS, AUF FEHLER IM INDEX HINZUWEISEN. WEDER DIE VERÖFFENTLICHUNG DES INDEX DURCH DIE SOLACTIVE AG NOCH DIE LIZENZIERUNG DES INDEX ODER DER INDEXMARKE ZUR NUTZUNG IN VERBINDUNG MIT DEM FINANZINSTRUMENT STELLEN EINE EMPFEHLUNG DURCH DIE SOLACTIVE AG ZUR INVESTITION VON KAPITAL IN DAS ENTSPRECHENDE FINANZINSTRUMENT DAR UND SIE STELLEN AUCH IN KEINER WEISE EINE ZUSICHERUNG ODER MEINUNG DER SOLACTIVE AG IM HINBLICK AUF EINE INVESTITION IN DIESES FINANZINSTRUMENT DAR.

## Anlageziel und Anlagepolitik

### Ziel

Nachbildung der Wertentwicklung des STOXX Europe 600 Index (der „Index“) und Minimierung des Tracking Errors zwischen dem Nettoinventarwert des Teilfonds und der Wertentwicklung des Index.

### Beschreibung des Index

- Allgemeine Beschreibung des Index

Der STOXX Europe 600 Index bietet ein Engagement in der Wertentwicklung der 600 liquidesten Large-, Mid- und Small-Cap-Aktien, die die Industrieländer in Europa abdecken.

Der Index ist ein Netto-Gesamtertragsindex: die von den Indexbestandteilen gezahlten Dividenden nach Abzug der Steuern sind in der Indexrendite enthalten.

- Indexwährung: Euro
- Indexzusammensetzung

Der Index ist nach der Streubesitz-Marktkapitalisierung aufgebaut und unterliegt einer Gewichtungsobergrenze von 20 %. Die Bestandteile werden anhand eines Liquiditätskriteriums gefiltert:

Jeder Bestandteil muss eine Mindestliquidität von mehr als 1 Mio. EUR haben, entsprechend dem durchschnittlichen täglichen Handelsvolumen (ADTV) der letzten 3 Monate.

- Indexprüfung

Die Neugewichtung des Index ist vierteljährlich vorgesehen.

- Indexveröffentlichung

Der Index wird von STOXX berechnet und veröffentlicht.

Der Wert des STOXX Europe 600 Index ist bei Bloomberg verfügbar. Der Ticker zum Datum des Prospekts ist: SXXR

Die nachgebildete Wertentwicklung bezieht sich auf den Schlusskurs des STOXX Europe 600 Index.

Die STOXX-Index-Methodik, die Zusammensetzung, die Prüfungsregeln und weitere Informationen zu den im Index enthaltenen Werten sind auf [stox.com](http://stox.com) verfügbar.

## Managementverfahren

Das Engagement im Index wird durch eine direkte Nachbildung erreicht, vornehmlich durch direkte Anlagen in übertragbaren Wertpapieren und/oder anderen zulässigen Vermögenswerten, die die Indexbestandteile repräsentieren, wobei die jeweiligen prozentualen Anteile sehr stark den Anteilen im Index entsprechen.

Der Teilfonds integriert keine Nachhaltigkeitsrisiken und berücksichtigt bei seinem Anlageprozess keine wesentlichen negativen Auswirkungen von Anlagen auf Nachhaltigkeitsfaktoren, da sein Ziel darin besteht, die Performance einer Benchmark, die solche Risiken in ihrer Methodik nicht berücksichtigt, so genau wie möglich nachzubilden.

Der Teilfonds bezieht die Berücksichtigung ökologisch nachhaltiger Wirtschaftstätigkeiten (wie in der Taxonomie-Verordnung vorgeschrieben) nicht in seinen Verwaltungsprozess ein. Für die Zwecke der Taxonomie-Verordnung ist daher zu beachten, dass die dem Teilfonds zugrunde liegenden Anlagen die EU-Kriterien für ökologisch nachhaltige Wirtschaftstätigkeiten nicht berücksichtigen.

**Deutsches Investmentsteuergesetz:** Mindestens 60 % des Nettoinventarwerts des Teilfonds werden stets in Aktien investiert, die an einer Börse notiert sind oder an einem geregelten Markt gehandelt werden. Aus Gründen der Klarheit wird darauf hingewiesen, dass Anlagen in Immobilieninvestmentgesellschaften (gemäß der Definition dieses Begriffs durch das deutsche Finanzministerium) sowie in OGAW oder OGA in diesem Prozentsatz nicht enthalten sind.

### Tracking Error

Der Tracking Error misst die Volatilität der Differenz zwischen der Rendite des Teilfonds und der Rendite des Index. Es wird erwartet, dass der Teilfonds bei normalen Marktbedingungen die Wertentwicklung des Index mit einem Tracking Error von höchstens 1 % abbildet. Die zur Berechnung des Tracking Errors des Teilfonds verwendete Rendite wird vor Anwendung eines Swing-Pricing-Mechanismus ermittelt.

### Techniken und Instrumente auf Wertpapiere und Derivate

Zur Bewältigung der Zu- und Abflüsse sowie bestimmter lokaler Marktmerkmale (Marktzugang, Liquidität, lokale Steuern) kann der Anlageverwalter die direkte Nachbildung mit einer Nachbildung über Derivate, beispielsweise Futures, verbinden. Im Falle einer derartigen Nachbildung kann der Teilfonds Einlagen halten, während er gleichzeitig vollständig im Index engagiert ist.

Der Teilfonds kann zum Zwecke eines effizienten Portfoliomanagements beliebige Techniken und Instrumente für ein effizientes Portfoliomanagement im Zusammenhang mit übertragbaren Wertpapieren und Geldmarktinstrumenten verwenden, darunter Wertpapierleihgeschäfte, Pensionsgeschäfte und umgekehrte Pensionsgeschäfte, wie in den Abschnitten „Techniken und Instrumente für Wertpapierfinanzierungsgeschäfte“ und „Nachbildungsmethoden“ in diesem Prospekt beschrieben. Diese Techniken und Instrumente können insbesondere eingesetzt werden, um zusätzliche Erträge zu erwirtschaften.

Die maximalen und die erwarteten Anteile am Vermögen des Teilfonds, die Gegenstand von Wertpapierfinanzierungsgeschäften (SFT) und Total Return Swaps (TRS) sein können, sind in der Tabelle „NUTZUNG VON WERTPAPIERFINANZIERUNGSGESCHÄFTEN UND TOTAL RETURN SWAPS“ angegeben.

**Basiswährung des Teilfonds:** Euro

### Anlageverwalter

Amundi Asset Management

## Hauptrisiken

Weitere Informationen unter „Risikobeschreibungen“.

### RISIKEN BEI NORMALEN MARKTBEDINGUNGEN

Der Fonds weist aufgrund seines Engagements in den Aktienmärkten eine hohe Volatilität auf.

Währung	Management
Derivate	Markt
Aktien	Aktien von klein- und mittelkapitalisierten
Absicherungsrisiko (abgesicherte Anteilsklasse)	Unternehmen
Indextnachbildung	Nachhaltigkeit
Investmentfonds	Einsatz von Techniken und Instrumenten
Liquidität des Notierungsmarkts (ETF-Anteilsklasse)	

### RISIKEN BEI UNGEWÖHNLICHEN MARKTBEDINGUNGEN

Kontrahent	Liquidität
Betrieblich	Standardpraktiken
<b>Risikomanagementverfahren</b>	Verpflichtung

## Planung Ihrer Anlage

Geeignet für Anleger, die die Risiken des Teilfonds verstehen und eine Anlage für mindestens 5 Jahre planen.

Der Teilfonds kann für Anleger attraktiv sein, die:

- an einem langfristigen Wachstum ihrer Anlage interessiert sind
- die Nachbildung der Wertentwicklung des Index anstreben und gleichzeitig die damit verbundenen Risiken und Volatilitäten akzeptieren

**Geschäftstag** Jeder Tag, an dem die Euronext Paris uneingeschränkt geöffnet ist.

**Handelstag** Die Bearbeitung von Anträgen, die bis 14:00 Uhr MEZ an einem Geschäftstag eingehen und angenommen werden, erfolgt normalerweise zum Nettoinventarwert des ersten Geschäftstages (einschließlich des Geschäftstages, an dem die betreffenden Anträge eingehen), der auch ein voller Bankarbeitstag im Vereinigten Königreich, in Frankreich und in der Schweiz ist. Die Abrechnung der Transaktionen erfolgt innerhalb von zwei Geschäftstagen nach dem entsprechenden Handelstag.

Darüber hinaus können technische Nettoinventarwerte („T-NIW“) für jeden Kalendertag (ausgenommen Samstage und Sonntage), der weder ein Geschäftstag noch ein Handelstag ist, berechnet und veröffentlicht werden. Diese T-NIW sind lediglich Richtwerte und bilden nicht die Grundlage für den Kauf, den Umtausch, die Rücknahme und/oder die Übertragung von Anteilen.

**Tag der NIW-Veröffentlichung:** Handelstag +1  
**Umtausch in/aus dem Teilfonds** Zulässig

## HAUPT-ANTEILSKLASSEN UND GEBÜHREN

Anteilsklasse	Währung	Mindesterszeichnung*	Gebühren für Anteilstransaktionen		Jährliche Gebühren	
			Kauf (max.)	Umtausch (max.)	Management (max.)	Verwaltung (max.)
UCITS ETF DR - EUR	EUR	USD 1.000.000	3,00 %	1,00 %	0,03 %	0,04 %

Siehe Abschnitt „Erläuterungen zu den Kosten für die Teilfonds“ im Prospekt. Möglicherweise sind weitere Anteilsklassen erhältlich. Eine aktuelle Liste der verfügbaren Klassen finden Sie auf [amundi.lu/amundi-index-solutions](http://amundi.lu/amundi-index-solutions).

\* Diese Mindestbeträge werden in USD oder dem entsprechenden Betrag in der Währung der jeweiligen Anteilsklasse angewendet.

## Haftungsausschluss des Indexanbieters

Die Beziehung zwischen Amundi Asset Management und STOXX sowie ihren Lizenzgebern (die „Lizenzgeber“) beschränkt sich auf die Lizenzierung des STOXX Europe 600® Index und der zugehörigen Marken zur Nutzung in Verbindung mit dem AMUNDI STOXX EUROPE 600.

STOXX und ihre Lizenzgeber:

- Sponsern, fördern, vertreiben oder bewerben nicht den AMUNDI STOXX EUROPE 600.
- Sprechen keine Empfehlung für eine Anlage in dem AMUNDI STOXX EUROPE 600 oder in anderen Wertpapieren aus.
- Tragen keinerlei Verantwortung und übernehmen keinerlei Haftung für das Timing, das Volumen und die Preisgestaltung des AMUNDI STOXX EUROPE 600.
- Tragen keinerlei Verantwortung und übernehmen keinerlei Haftung für die Verwaltung, das Management oder die Vermarktung des AMUNDI STOXX EUROPE 600.
- Berücksichtigen nicht die Anforderungen des AMUNDI STOXX EUROPE 600 oder der Eigentümer des AMUNDI STOXX EUROPE 600 bei der Ermittlung, Zusammenstellung oder Berechnung des STOXX Europe 600 Index und sind auch keinesfalls hierzu verpflichtet.

STOXX und ihre Lizenzgeber übernehmen keinerlei Haftung hinsichtlich des AMUNDI STOXX EUROPE 600. Insbesondere gilt:

- STOXX und ihre Lizenzgeber übernehmen keinerlei ausdrückliche oder stillschweigende Garantie und keinerlei Haftung für:
  - Die durch den AMUNDI STOXX EUROPE 600, die Eigentümer des AMUNDI STOXX EUROPE 600 oder sonstige Personen in Verbindung mit der Nutzung des STOXX Europe 600 Index und der im STOXX Europe 600 Index® enthaltenen Daten zu erzielenden Ergebnisse.
  - Die Richtigkeit oder Vollständigkeit des STOXX Europe 600 Index und seiner Daten.
  - Die Marktgängigkeit und die Eignung für einen bestimmten Zweck oder eine bestimmte Nutzung des STOXX Europe 600 Index® und seiner Daten.
- STOXX und ihre Lizenzgeber übernehmen keinerlei Haftung für Fehler, Auslassungen oder Unterbrechungen im STOXX Europe 600 Index® oder seinen Daten.
- Unter keinen Umständen sind STOXX oder ihre Lizenzgeber für entgangene Gewinne oder mittelbare, besondere oder Folgeschäden bzw. Verluste oder Strafschadensersatz haftbar, selbst dann nicht, wenn STOXX oder ihre Lizenzgeber darüber informiert waren, dass diese auftreten könnten.

Die Lizenzvereinbarung zwischen Amundi Asset Management und STOXX dient ausschließlich den eigenen Interessen und nicht den Interessen der Eigentümer des AMUNDI STOXX EUROPE 600 oder sonstiger Dritter.



# AMUNDI STOXX GLOBAL ARTIFICIAL INTELLIGENCE

## Anlageziel und Anlagepolitik

### Ziel

Nachbildung der Wertentwicklung des STOXX AI Global Artificial Intelligence ADTV5 Index (der „Index“) und Minimierung des Tracking Errors zwischen dem Nettoinventarwert des Teilfonds und der Wertentwicklung des Index.

### Beschreibung des Index

- Allgemeine Beschreibung des Index

Der STOXX AI Global Artificial Intelligence ADTV5 Index ist ein Aktienindex, der sich aus Unternehmen aus einer Vielzahl von Branchen zusammensetzt, die stark in die Entwicklung neuer künstlicher Intelligenz (KI) investieren. Diese Unternehmen werden als gut positioniert angesehen, um von der zunehmenden Verbreitung von KI-Technologien zu profitieren.

Der Index ist ein Netto-Gesamtertragsindex: die von den Indexbestandteilen gezahlten Dividenden nach Abzug der Steuern sind in der Indexrendite enthalten.

- Indexwährung: Euro
- Indexzusammensetzung

Das Universum des STOXX AI Global Artificial Intelligence ADTV5 Index umfasst Aktien aus dem STOXX Developed and Emerging Total Market Index. Der STOXX Developed and Emerging Total Market Index deckt 95 % der streubesitzbereinigten Marktkapitalisierung der Industrie- und Schwellenländer ab.

Die Aktien werden entsprechend der Anzahl an gewährten KI-Patenten ausgewählt. Es werden zwei Maßzahlen berechnet, die für das Engagement eines Unternehmens im Bereich der künstlichen Intelligenz relevant sind:

- AI Intellectual Property Exposure: definiert als die Quote aus der Anzahl von KI-Patenten, die ein Unternehmen innerhalb der letzten drei Jahre erhalten hat und der Gesamtzahl der Patente, die dieses Unternehmen in demselben Zeitraum erhalten hat. Dies gibt einen Hinweis auf die Bedeutung der KI-Forschung und -Anwendungen für die allgemeine Aktivität jedes Unternehmens.

- AI Contribution: definiert als die Quote aus der Anzahl von KI-Patenten, die ein Unternehmen innerhalb der letzten drei Jahre erhalten hat und der Gesamtzahl der AI-Patente, die alle Unternehmen im Index-Universum erhalten haben. Dies gibt einen Hinweis auf die Bedeutung der KI-Forschung und -Anwendungen der einzelnen Unternehmen für die allgemeinen KI-bezogenen Aktivitäten von Unternehmen im Index-Universum.

Die Unternehmen im Universum des STOXX AI Global Artificial Intelligence ADTV5 Index werden anhand der folgenden Kriterien überprüft (in dieser Reihenfolge):

- Engagement: Unternehmen, die in den Bereich oberhalb des 25. Perzentils bei beiden vorstehend genannten Maßzahlen (AI Intellectual Property Exposure und AI Contribution) fallen, werden in den Index aufgenommen. Bei der Berechnung des 25. Perzentils jeder Maßzahl werden Unternehmen, die dabei einen Wert von null aufweisen, nicht berücksichtigt.

- Mindestliquidität: durchschnittlicher täglicher Handelswert (Average Daily Trading Value, ADTV) über drei Monate höher als 5.000.000 EUR.

- Mehrere Aktienserien: Falls ein Unternehmen in einem Index mehrere Notierungen aufweist, wird nur die liquideste Aktienserie berücksichtigt.

Die Aktien des Index werden gleich gewichtet.

- Indexprüfung

Die Neugewichtung des Index ist vierteljährlich vorgesehen.

- Indexveröffentlichung

Der Index wird von Stoxx berechnet und veröffentlicht.

Der STOXX AI Global Artificial Intelligence ADTV5 Index wird auf Basis der offiziellen Schlusskurse der Börsen, an denen die Indexkomponenten gehandelt werden, berechnet.

Die offiziellen Stoxx-Indizes werden auf Basis folgender Daten berechnet:

- die offiziellen Schlusskurse der Börsen, an denen die einzelnen Aktien gehandelt werden;
- die WM Reuters Schlusswechsellkurse (16:00 Uhr GMT).

Der Indexwert des STOXX AI Global Artificial Intelligence ADTV5 Index ist bei Bloomberg verfügbar. Der Ticker zum Datum des Prospekts ist: STXAA5R

Die nachgebildete Wertentwicklung bezieht sich auf den Schlusskurs des STOXX AI Global Artificial Intelligence ADTV5 Index.

Die STOXX-Index-Methodik, die Zusammensetzung, die Überprüfungsregeln und weitere Informationen zu den im Index enthaltenen Werten sind auf [stoxx.com](http://stoxx.com) verfügbar.

## Managementverfahren

Das Engagement im Index wird durch indirekte Nachbildung erreicht, indem der Teilfonds in derivative Finanzinstrumente investiert, die im Austausch für die Wertentwicklung der vom Teilfonds gehaltenen Wertpapiere die Wertentwicklung des Index bieten.

Der Teilfonds integriert keine Nachhaltigkeitsrisiken und berücksichtigt bei seinem Anlageprozess keine wesentlichen negativen Auswirkungen von Anlagen auf Nachhaltigkeitsfaktoren, da sein Ziel darin besteht, die Performance einer Benchmark, die solche Risiken in ihrer Methodik nicht berücksichtigt, so genau wie möglich nachzubilden.

Der Teilfonds bezieht die Berücksichtigung ökologisch nachhaltiger Wirtschaftstätigkeiten (wie in der Taxonomie-Verordnung vorgeschrieben) nicht in seinen Verwaltungsprozess ein. Für die Zwecke der Taxonomie-Verordnung ist daher zu beachten, dass die dem Teilfonds zugrunde liegenden Anlagen die EU-Kriterien für ökologisch nachhaltige Wirtschaftstätigkeiten nicht berücksichtigen.

**Deutsches Investmentsteuergesetz:** Mindestens 90 % des Nettoinventarwerts des Teilfonds werden stets in Aktien investiert, die an einer Börse notiert sind oder an einem geregelten Markt gehandelt werden. Aus Gründen der Klarheit wird darauf hingewiesen, dass Anlagen in Immobilieninvestmentgesellschaften (gemäß der Definition dieses Begriffs durch das deutsche Finanzministerium) sowie in OGAW oder OGA in diesem Prozentsatz nicht enthalten sind.

### Tracking Error

Der Tracking Error misst die Volatilität der Differenz zwischen der Rendite des Teilfonds und der Rendite des Index. Es wird erwartet, dass der Teilfonds bei normalen Marktbedingungen die Wertentwicklung des Index mit einem Tracking Error von höchstens 1 % abbildet. Die zur Berechnung des Tracking Errors des Teilfonds verwendete Rendite wird vor Anwendung eines Swing-Pricing-Mechanismus ermittelt.

### Techniken und Instrumente auf Wertpapiere und Derivate

Derivate sind fester Bestandteil der Anlagestrategien des Teilfonds. Der Teilfonds tauscht die Wertentwicklung der von ihm gehaltenen Vermögenswerte durch einen Derivatkontrakt oder einen Total Return Swap gegen die Wertentwicklung des Index. Weitere Informationen entnehmen Sie bitte den Abschnitten „Techniken und Instrumente für Wertpapierfinanzierungsgeschäfte“ und „Nachbildungsmethoden für Index- und UCITS ETF-Teilfonds“ in diesem Prospekt.

Die maximalen und die erwarteten Anteile am Vermögen des Teilfonds, die Gegenstand von Wertpapierfinanzierungsgeschäften (SFT) und Total Return Swaps (TRS) sein können, sind in der Tabelle „NUTZUNG VON WERTPAPIERFINANZIERUNGSGESCHÄFTEN UND TOTAL RETURN SWAPS“ angegeben.

**Basiswährung des Teilfonds:** Euro

### Anlageverwalter

Amundi Asset Management

## Hauptrisiken

Weitere Informationen unter „Risikobeschreibungen“.

### RISIKEN BEI NORMALEN MARKTBEDINGUNGEN

Der Fonds weist aufgrund seines Engagements in den Aktienmärkten eine hohe Volatilität auf.

Währung	Investmentfonds
Derivate	Management
Aktien	Markt
Indexnachbildung	Nachhaltigkeit
Indirekte Nachbildung	
Liquidität des Notierungsmarkts (ETF-Anteilsklasse)	

### RISIKEN BEI UNGEWÖHNLICHEN MARKTBEDINGUNGEN

Kontrahent	Liquidität
------------	------------

Betrieblich

**Risikomanagementverfahren**

Standardpraktiken

Verpflichtung

## Planung Ihrer Anlage

Geeignet für Anleger, die die Risiken des Teilfonds verstehen und eine Anlage für mindestens 5 Jahre planen.

Der Teilfonds kann für Anleger attraktiv sein, die:

- an einem langfristigen Wachstum ihrer Anlage interessiert sind
- die Nachbildung der Wertentwicklung des Index anstreben und gleichzeitig die damit verbundenen Risiken und Volatilitäten akzeptieren

**Geschäftstag** Jeder Tag, an dem die Euronext Paris uneingeschränkt geöffnet ist.

**Handelstag** Die Bearbeitung von Anträgen, die bis 17:00 Uhr MEZ an einem Geschäftstag eingehen und angenommen werden, erfolgt normalerweise zum Nettoinventarwert des ersten folgenden Tages, der ein Geschäftstag ist. Die Abrechnung der Transaktionen erfolgt innerhalb von zwei Geschäftstagen nach dem entsprechenden Handelstag.

Darüber hinaus können technische Nettoinventarwerte („T-NIW“) für jeden Kalendertag (ausgenommen Samstage und Sonntage), der weder ein Geschäftstag noch ein Handelstag ist, berechnet und veröffentlicht werden. Diese T-NIW sind lediglich Richtwerte und bilden nicht die Grundlage für den Kauf, den Umtausch, die Rücknahme und/oder die Übertragung von Anteilen.

**Tag der NIW-Veröffentlichung:** **Handelstag +1**

**Umtausch in/aus dem Teilfonds** Zulässig

## HAUPT-ANTEILSKLASSEN UND GEBÜHREN

Anteilsklasse	Währung	Mindesterszeichnung*	Gebühren für Anteilstransaktionen		Jährliche Gebühren	
			Kauf (max.)	Umtausch (max.)	Management (max.)	Verwaltung (max.)
UCITS ETF	EUR	USD 1.000.000	3,00 %	1,00 %	0,25 %	0,10 %

Siehe Abschnitt „Erläuterungen zu den Kosten für die Teilfonds“ im Prospekt. Möglicherweise sind weitere Anteilsklassen erhältlich. Eine aktuelle Liste der verfügbaren Klassen finden Sie auf [amundi.lu/amundi-index-solutions](http://amundi.lu/amundi-index-solutions).

\* Diese Mindestbeträge werden in USD oder dem entsprechenden Betrag in der Währung der jeweiligen Anteilsklasse angewendet.

## Haftungsausschluss des Indexanbieters

Die Beziehung zwischen Amundi Asset Management und STOXX sowie ihren Lizenzgebern (die „Lizenzgeber“) beschränkt sich auf die Lizenzierung des STOXX AI Global Artificial Intelligence ADTV5®-Index und der zugehörigen Marken zur Nutzung in Verbindung mit dem AMUNDI STOXX GLOBAL ARTIFICIAL INTELLIGENCE.

STOXX und ihre Lizenzgeber:

- sponsern, fördern, vertreiben oder vermarkten nicht den AMUNDI STOXX GLOBAL ARTIFICIAL INTELLIGENCE.
- sprechen keine Empfehlung für eine Anlage in den AMUNDI STOXX GLOBAL ARTIFICIAL INTELLIGENCE oder in anderen Wertpapieren aus.
- tragen keinerlei Verantwortung und übernehmen keinerlei Haftung für das Timing, das Volumen und die Preisgestaltung des AMUNDI STOXX GLOBAL ARTIFICIAL INTELLIGENCE.
- tragen keinerlei Verantwortung und übernehmen keinerlei Haftung für die Administration, das Management oder die Vermarktung des AMUNDI STOXX GLOBAL ARTIFICIAL INTELLIGENCE.
- berücksichtigen nicht die Anforderungen des AMUNDI STOXX GLOBAL ARTIFICIAL INTELLIGENCE oder der Eigentümer des AMUNDI STOXX GLOBAL ARTIFICIAL INTELLIGENCE bei der Ermittlung, Zusammenstellung oder Berechnung des STOXX AI Global Artificial Intelligence ADTV5 und sind auch keinesfalls hierzu verpflichtet.

STOXX und ihre Lizenzgeber übernehmen keinerlei Haftung hinsichtlich des AMUNDI STOXX GLOBAL ARTIFICIAL INTELLIGENCE. Insbesondere

- übernehmen STOXX und ihre Lizenzgeber keinerlei ausdrückliche oder stillschweigende Garantie und keinerlei Haftung für:
- die durch den AMUNDI STOXX GLOBAL ARTIFICIAL INTELLIGENCE, den Eigentümer des AMUNDI STOXX GLOBAL ARTIFICIAL INTELLIGENCE oder sonstige Personen in Verbindung mit der Nutzung des STOXX AI Global Artificial Intelligence ADTV5 und der im STOXX AI Global Artificial Intelligence ADTV5® enthaltenen Daten zu erzielenden Ergebnisse;
- die Richtigkeit oder Vollständigkeit des STOXX AI Global Artificial Intelligence ADTV5 und seiner Daten;
- die Marktgängigkeit und die Eignung für einen bestimmten Zweck oder eine bestimmte Nutzung des STOXX AI Global Artificial Intelligence ADTV5® und seiner Daten;
- STOXX und ihre Lizenzgeber übernehmen keinerlei Haftung für Fehler, Auslassungen oder Unterbrechungen im STOXX AI Global Artificial Intelligence ADTV5® oder seinen Daten;
- Unter keinen Umständen sind STOXX oder ihre Lizenzgeber für entgangene Gewinne oder mittelbare, besondere oder Folgeschäden bzw. Verluste oder Strafschadensersatz haftbar, selbst dann nicht, wenn STOXX oder ihre Lizenzgeber darüber informiert waren, dass diese auftreten könnten.

Die Lizenzvereinbarung zwischen Amundi Asset Management und STOXX dient ausschließlich den eigenen Interessen und nicht den Interessen der Eigentümer des AMUNDI STOXX GLOBAL ARTIFICIAL INTELLIGENCE oder sonstigen Dritten.

## Anlageziel und Anlagepolitik

### Ziel

Nachbildung der Wertentwicklung des Solactive GBS Emerging Markets Large & Mid Cap USD Index (der „Index“) und Minimierung des Tracking-Fehlers zwischen dem Nettoinventarwert des Teilfonds und der Wertentwicklung des Index.

### Beschreibung des Index

- Allgemeine Beschreibung des Index

Der Solactive GBS Emerging Markets Large & Mid Cap USD Index ist ein Aktienindex, der die Märkte großer und mittlerer Kapitalisierung von 26 Schwellenländern repräsentiert (Stand: Oktober 2020).

Der Index ist ein Netto-Gesamtertragsindex: die von den Indexbestandteilen gezahlten Dividenden nach Abzug der Steuern sind in der Indexrendite enthalten.

- Indexwährung: US-Dollar
- Indexzusammensetzung

Die Indexkomponenten repräsentieren die größten Unternehmen mit zusammen 85 % (+/- 5 %) der Free-Float-Marktkapitalisierung in 26 Schwellenländern (Stand: Oktober 2020).

Die Free-Float-Marktkapitalisierung wird durch Multiplikation der im Free-Float-Umlauf befindlichen Aktien, multipliziert mit dem Handelspreis der Aktienklasse am Selektionstag berechnet.

Der Solactive GBS Emerging Markets Large & Mid Cap USD Index ist die Gesamtheit der ausgewählten Aktien jedes Landes.

Die Aktien sind entsprechend ihrer Free-Float-Marktkapitalisierung gewichtet.

- Indexprüfung

Die Neugewichtung des Index ist vierteljährlich vorgesehen.

- Indexveröffentlichung

Der Index wird von Solactive berechnet und veröffentlicht.

Solactive GBS Emerging Markets Large & Mid Cap USD Indexwerte sind über Bloomberg verfügbar. Der Ticker zum Datum des Prospekts ist: SEMLMCUN

Die nachverfolgte Wertentwicklung ist der Schlusskurs des Solactive GBS Emerging Markets Large & Mid Cap USD Index.

Die Solactive-Index-Methodik, die Zusammensetzung, die Überprüfungsregeln und weitere Informationen zu den im Index enthaltenen Werten sind auf [solactive.de](http://solactive.de) verfügbar.

## Managementverfahren

Das Engagement im Index wird durch eine direkte Nachbildung erreicht, vornehmlich durch direkte Anlagen in übertragbaren Wertpapieren und/oder anderen zulässigen Vermögenswerten, die die Indexbestandteile repräsentieren, wobei die jeweiligen prozentualen Anteile sehr stark den Anteilen im Index entsprechen.

Der Teilfonds berücksichtigt in seinem Anlageprozess die wichtigsten nachteiligen Auswirkungen von Investitionen auf Nachhaltigkeitsfaktoren, wie im Abschnitt „Nachhaltige Investitionen“ dieses Prospekts näher erläutert. Er hält keine Wertpapiere von Unternehmen, die an der Produktion oder dem Verkauf umstrittener Waffen gemäß Definition im Abschnitt „Nachbildungsmethoden“ beteiligt sind.

Der Teilfonds bezieht die Berücksichtigung ökologisch nachhaltiger Wirtschaftstätigkeiten (wie in der Taxonomie-Verordnung vorgeschrieben) nicht in seinen Verwaltungsprozess ein. Für die Zwecke der Taxonomie-Verordnung ist daher zu beachten, dass die dem Teilfonds zugrunde liegenden Anlagen die EU-Kriterien für ökologisch nachhaltige Wirtschaftstätigkeiten nicht berücksichtigen.

**Deutsches Investmentsteuergesetz:** Mindestens 60 % des Nettoinventarwerts des Teilfonds werden stets in Aktien investiert, die an einer Börse notiert sind oder an einem geregelten Markt gehandelt werden. Aus Gründen der Klarheit wird darauf hingewiesen, dass Anlagen in Immobilieninvestmentgesellschaften (gemäß der Definition dieses Begriffs durch das deutsche Finanzministerium) sowie in OGAW oder OGA in diesem Prozentsatz nicht enthalten sind.

### Tracking Error

Der Tracking Error misst die Volatilität der Differenz zwischen der Rendite des Teilfonds und der Rendite des Index. Es wird erwartet, dass der Teilfonds bei normalen Marktbedingungen die Wertentwicklung des Index mit einem Tracking Error von höchstens 2 % abbildet. Die zur Berechnung des Tracking Errors des Teilfonds verwendete Rendite wird vor Anwendung eines Swing-Pricing-Mechanismus ermittelt.

### Techniken und Instrumente auf Wertpapiere und Derivate

Zur Bewältigung der Zu- und Abflüsse sowie bestimmter lokaler Marktmerkmale (Marktzugang, Liquidität, lokale Steuern) kann der Anlageverwalter die direkte Nachbildung mit einer Nachbildung über Derivate, beispielsweise Futures, verbinden. Im Falle einer derartigen Nachbildung kann der Teilfonds Einlagen halten, während er gleichzeitig vollständig im Index engagiert ist.

Der Teilfonds kann zum Zwecke eines effizienten Portfoliomanagements beliebige Techniken und Instrumente für ein effizientes Portfoliomanagement im Zusammenhang mit übertragbaren Wertpapieren und Geldmarktinstrumenten verwenden, darunter Wertpapierleihgeschäfte, Pensionsgeschäfte und umgekehrte Pensionsgeschäfte, wie in den Abschnitten „Techniken und Instrumente für Wertpapierfinanzierungsgeschäfte“ und „Nachbildungsmethoden“ in diesem Prospekt beschrieben. Diese Techniken und Instrumente können insbesondere eingesetzt werden, um zusätzliche Erträge zu erwirtschaften.

Die maximalen und die erwarteten Anteile am Vermögen des Teilfonds, die Gegenstand von Wertpapierfinanzierungsgeschäften (SFT) und Total Return Swaps (TRS) sein können, sind in der Tabelle „NUTZUNG VON WERTPAPIERFINANZIERUNGSGESCHÄFTEN UND TOTAL RETURN SWAPS“ angegeben.

**Basiswährung des Teilfonds:** US-Dollar

### Anlageverwalter

Amundi Asset Management

## Haupttrisiken

Weitere Informationen unter „Risikobeschreibungen“.

### RISIKEN BEI NORMALEN MARKTBEDINGUNGEN

Der Fonds weist aufgrund seines Engagements in den Aktienmärkten eine hohe Volatilität auf.

Währung	Investmentfonds
Derivate	Management
Schwellenmarkt	Markt
Aktien	Nachhaltigkeit
Indexnachbildung	Einsatz von Techniken und Instrumenten

Länderrisiko - China

Liquidität des Notierungsmarkts (ETF-Anteilsklasse)

### RISIKEN BEI UNGEWÖHNLICHEN MARKTBEDINGUNGEN

Kontrahent	Liquidität
Betrieblich	Standardpraktiken
<b>Risikomanagementverfahren</b>	<b>Verpflichtung</b>

## Planung Ihrer Anlage

Geeignet für Anleger, die die Risiken des Teilfonds verstehen und eine Anlage für mindestens 5 Jahre planen.

Der Teilfonds kann für Anleger attraktiv sein, die:

- an einem langfristigen Wachstum ihrer Anlage interessiert sind
- die Nachbildung der Wertentwicklung des Index anstreben und gleichzeitig die damit verbundenen Risiken und Volatilitäten akzeptieren

**Geschäftstag** Jeder Tag, an dem die Euronext Paris uneingeschränkt geöffnet ist.

**Handelstag** Die Bearbeitung von Anträgen, die bis 14:00 Uhr MEZ an einem Geschäftstag eingehen und angenommen werden, erfolgt normalerweise zum Nettoinventarwert des ersten folgenden Tages, der ein voller Bankgeschäftstag in Hongkong und in den Märkten von Südkorea oder Taiwan ist. Die Abrechnung der Transaktionen erfolgt innerhalb von zwei Geschäftstagen nach dem entsprechenden Handelstag.

Darüber hinaus können technische Nettoinventarwerte („T-NIW“) für jeden Kalendertag (ausgenommen Samstage und Sonntage), der weder ein Geschäftstag noch ein Handelstag ist, berechnet und veröffentlicht werden. Diese T-NIW sind lediglich Richtwerte und bilden nicht die Grundlage für den Kauf, den Umtausch, die Rücknahme und/oder die Übertragung von Anteilen.

**Tag der NIW-Veröffentlichung:** **Handelstag +1**

**Umtausch in/aus dem Teilfonds**

Zulässig

## HAUPT-ANTEILSKLASSEN UND GEBÜHREN

Anteilsklasse	Währung	Mindesterszeichnung*	Gebühren für Anteilstransaktionen		Jährliche Gebühren	
			Kauf (max.)	Umtausch (max.)	Management (max.)	Verwaltung (max.)
UCITS ETF DR	USD	USD 1.000.000	3,00 %	1,00 %	0,03 %	0,07 %

Siehe Abschnitt „Erläuterungen zu den Kosten für die Teilfonds“ im Prospekt. Möglicherweise sind weitere Anteilsklassen erhältlich. Eine aktuelle Liste der verfügbaren Klassen finden Sie auf [amundi.lu/amundi-index-solutions](http://amundi.lu/amundi-index-solutions).

\* Diese Mindestbeträge werden in USD oder dem entsprechenden Betrag in der Währung der jeweiligen Anteilsklasse angewendet.

## Haftungsausschluss des Indexanbieters

DAS FINANZINSTRUMENT WIRD VON DER SOLACTIVE AG WEDER GESPONSERT NOCH BEWORBEN, VERKAUFT ODER AUF SONSTIGE WEISE GEFÖRDERT, UND DIE SOLACTIVE AG GIBT ZU KEINER ZEIT EINE AUSDRÜCKLICHE ODER STILLSCHWEIGENDE GARANTIE ODER ZUSICHERUNG IM HINBLICK AUF DIE ERGEBNISSE EINER NUTZUNG DES INDEX UND/ODER DER INDEXMARKE ODER DES INDEXPREISES ODER IN ANDERER HINSICHT. DER INDEX WIRD VON DER SOLACTIVE AG BERECHNET UND VERÖFFENTLICHT. DIE SOLACTIVE AG BEMÜHT SICH, SICHERZUSTELLEN, DASS DER INDEX KORREKT BERECHNET WIRD. UNABHÄNGIG VON IHREN VERPFLICHTUNGEN GEGENÜBER DEM EMITTENTEN IST DIE SOLACTIVE AG NICHT VERPFLICHTET, DRITTE, INSBESONDERE ANLEGER UND/ODER FINANZMITTLER DES FINANZINSTRUMENTS, AUF FEHLER IM INDEX HINZUWEISEN. WEDER DIE VERÖFFENTLICHUNG DES INDEX DURCH DIE SOLACTIVE AG NOCH DIE LIZENZIERUNG DES INDEX ODER DER INDEXMARKE ZUR NUTZUNG IN VERBINDUNG MIT DEM FINANZINSTRUMENT STELLEN EINE EMPFEHLUNG DURCH DIE SOLACTIVE AG ZUR INVESTITION VON KAPITAL IN DAS ENTSPRECHENDE FINANZINSTRUMENT DAR UND SIE STELLEN AUCH IN KEINER WEISE EINE ZUSICHERUNG ODER MEINUNG DER SOLACTIVE AG IM HINBLICK AUF EINE INVESTITION IN DIESES FINANZINSTRUMENT DAR.

## Anlageziel und Anlagepolitik

### Ziel

Nachbildung der Wertentwicklung des Solactive GBS Developed Markets Europe Large & Mid Cap EUR Index (der „Index“) und Minimierung des Tracking-Fehlers zwischen dem Nettoinventarwert des Teilfonds und der Wertentwicklung des Index.

### Beschreibung des Index

- Allgemeine Beschreibung des Index

Der Solactive GBS Developed Markets Europe Large & Mid Cap EUR Index ist ein Aktienindex, der die Märkte großer und mittlerer Kapitalisierung der 15 entwickelten europäischen Länder repräsentiert.

Der Index ist ein Netto-Gesamtertragsindex: die von den Indexbestandteilen gezahlten Dividenden nach Abzug der Steuern sind in der Indexrendite enthalten.

- Indexwährung: Euro
- Indexzusammensetzung

Die Indexbestandteile werden in 15 entwickelten europäischen Ländern gelistet und gehandelt: Österreich, Belgien, Dänemark, Finnland, Frankreich, Deutschland, Irland, Italien, Niederlande, Norwegen, Portugal, Spanien, Schweden, Schweiz, Vereinigtes Königreich.

Die Indexkomponenten werden für jedes Land nach der Free-Float-Marktkapitalisierung in absteigender Reihenfolge eingestuft und die Aktien, die den Werten großer und mittlerer Kapitalisierung entsprechen, ausgewählt.

Die Free-Float-Marktkapitalisierung wird durch Multiplikation der im Free-Float-Umlauf befindlichen Aktien, multipliziert mit dem Handelspreis der Aktienklasse am Selektionstag berechnet.

Der Solactive GBS Developed Markets Europe Large & Mid Cap-Index ist die Gesamtheit der ausgewählten Aktien jedes Landes.

Die Aktien sind entsprechend ihrer Free-Float-Marktkapitalisierung gewichtet.

- Indexprüfung

Die Neugewichtung des Index ist vierteljährlich vorgesehen.

- Indexveröffentlichung

Der Index wird von Solactive berechnet und veröffentlicht.

Die offiziellen Solactive GBS-Indizes sind diejenigen, die von Solactive unter Verwendung von Folgendem berechnet werden:

- die offiziellen Schlusskurse der Börsen, an denen die einzelnen Aktien gehandelt werden
- die WM Reuters Schlusswechselkurse (16:00 Uhr GMT).

Der Indexwert des Solactive GBS Developed Markets Europe Large & Mid Cap EUR Index ist bei Bloomberg verfügbar. Der Ticker zum Datum des Prospekts ist: SEULMCEN

Die nachverfolgte Wertentwicklung ist der Schlusskurs des Solactive GBS Developed Markets Europe Large & Mid Cap EUR Index.

Die Solactive-Index-Methodik, die Zusammensetzung, die Überprüfungsregeln und weitere Informationen zu den im Index enthaltenen Werten sind auf [solactive.de](http://solactive.de) verfügbar.

## Managementverfahren

Das Engagement im Index wird durch eine direkte Nachbildung erreicht, vornehmlich durch direkte Anlagen in übertragbaren Wertpapieren und/oder anderen zulässigen Vermögenswerten, die die Indexbestandteile repräsentieren, wobei die jeweiligen prozentualen Anteile sehr stark den Anteilen im Index entsprechen.

Der Teilfonds berücksichtigt in seinem Anlageprozess die wichtigsten nachteiligen Auswirkungen von Investitionen auf Nachhaltigkeitsfaktoren, wie im Abschnitt „Nachhaltige Investitionen“ dieses Prospekts näher erläutert. Er hält keine Wertpapiere von Unternehmen, die an der Produktion oder dem Verkauf umstrittener Waffen gemäß Definition im Abschnitt „Nachbildungsmethoden“ beteiligt sind.

Der Teilfonds bezieht die Berücksichtigung ökologisch nachhaltiger Wirtschaftstätigkeiten (wie in der Taxonomie-Verordnung vorgeschrieben) nicht in seinen Verwaltungsprozess ein. Für die Zwecke der Taxonomie-Verordnung ist daher zu beachten, dass die dem Teilfonds zugrunde liegenden Anlagen die EU-Kriterien für ökologisch nachhaltige Wirtschaftstätigkeiten nicht berücksichtigen.

**Deutsches Investmentsteuergesetz:** Mindestens 60 % des Nettoinventarwerts des Teilfonds werden stets in Aktien investiert, die an einer Börse notiert sind oder an einem geregelten Markt gehandelt werden. Aus Gründen der Klarheit wird darauf hingewiesen, dass Anlagen in Immobilieninvestmentgesellschaften (gemäß der Definition dieses Begriffs durch das deutsche Finanzministerium) sowie in OGAW oder OGA in diesem Prozentsatz nicht enthalten sind.

### Tracking Error

Der Tracking Error misst die Volatilität der Differenz zwischen der Rendite des Teilfonds und der Rendite des Index. Es wird erwartet, dass der Teilfonds bei normalen Marktbedingungen die Wertentwicklung des Index mit einem Tracking Error von höchstens 1 % abbildet. Die zur Berechnung des Tracking Errors des Teilfonds verwendete Rendite wird vor Anwendung eines Swing-Pricing-Mechanismus ermittelt.

### Techniken und Instrumente auf Wertpapiere und Derivate

Zur Bewältigung der Zu- und Abflüsse sowie bestimmter lokaler Marktmerkmale (Marktzugang, Liquidität, lokale Steuern) kann der Anlageverwalter die direkte Nachbildung mit einer Nachbildung über Derivate, beispielsweise Futures, verbinden. Im Falle einer derartigen Nachbildung kann der Teilfonds Einlagen halten, während er gleichzeitig vollständig im Index engagiert ist.

Der Teilfonds kann zum Zwecke eines effizienten Portfoliomanagements beliebige Techniken und Instrumente für ein effizientes Portfoliomanagement im Zusammenhang mit übertragbaren Wertpapieren und Geldmarktinstrumenten verwenden, darunter Wertpapierleihgeschäfte, Pensionsgeschäfte und umgekehrte Pensionsgeschäfte, wie in den Abschnitten „Techniken und Instrumente für Wertpapierfinanzierungsgeschäfte“ und „Nachbildungsmethoden“ in diesem Prospekt beschrieben. Diese Techniken und Instrumente können insbesondere eingesetzt werden, um zusätzliche Erträge zu erwirtschaften.

Die maximalen und die erwarteten Anteile am Vermögen des Teilfonds, die Gegenstand von Wertpapierfinanzierungsgeschäften (SFT) und Total Return Swaps (TRS) sein können, sind in der Tabelle „NUTZUNG VON WERTPAPIERFINANZIERUNGSGESCHÄFTEN UND TOTAL RETURN SWAPS“ angegeben.

**Basiswährung des Teilfonds:** Euro

### Anlageverwalter

Amundi Asset Management

## Hauptrisiken

Weitere Informationen unter „Risikobeschreibungen“.

### RISIKEN BEI NORMALEN MARKTBEDINGUNGEN

Der Fonds weist aufgrund seines Engagements in den Aktienmärkten eine hohe Volatilität auf.

Währung	Management
Derivate	Markt
Aktien	Nachhaltigkeit
Indexnachbildung	Einsatz von Techniken und Instrumenten
Investmentfonds	Instrumenten
Liquidität des Notierungsmarkts (ETF-Anteilsklasse)	

### RISIKEN BEI UNGEWÖHNLICHEN MARKTBEDINGUNGEN

Kontrahent	Liquidität
Betrieblich	Standardpraktiken

**Risikomanagementverfahren** Verpflichtung

## Planung Ihrer Anlage

Geeignet für Anleger, die die Risiken des Teilfonds verstehen und eine Anlage für mindestens 5 Jahre planen.

Der Teilfonds kann für Anleger attraktiv sein, die:

- an einem langfristigen Wachstum ihrer Anlage interessiert sind
- die Nachbildung der Wertentwicklung des Index anstreben und gleichzeitig die damit verbundenen Risiken und Volatilitäten akzeptieren

**Geschäftstag** Jeder Tag, an dem die Euronext Paris uneingeschränkt geöffnet ist.

**Handelstag** Die Bearbeitung von Anträgen, die bis 14:00 MEZ an einem Geschäftstag eingehen und angenommen werden, erfolgt normalerweise zum Nettoinventarwert des ersten Geschäftstages (einschließlich des Geschäftstages, an dem die betreffenden Anträge eingehen), der auch ein voller Bankarbeitstag im Vereinigten Königreich und in Deutschland ist. Die Abrechnung der Transaktionen erfolgt innerhalb von zwei Geschäftstagen nach dem entsprechenden Handelstag.

Darüber hinaus können technische Nettoinventarwerte („T-NIW“) für jeden Kalendertag (ausgenommen Samstage und Sonntage), der weder ein Geschäftstag noch ein Handelstag ist, berechnet und veröffentlicht werden. Diese T-NIW sind lediglich Richtwerte und bilden nicht die Grundlage für den Kauf, den Umtausch, die Rücknahme und/oder die Übertragung von Anteilen.

**Tag der NIW-Veröffentlichung:** Handelstag +1

**Umtausch in/aus dem Teilfonds** Zulässig

## HAUPT-ANTEILSKLASSEN UND GEBÜHREN

Anteilsklasse	Währung	Mindestzeichnung*	Gebühren für Anteilstransaktionen		Jährliche Gebühren	
			Kauf (max.)	Umtausch (max.)	Management (max.)	Verwaltung (max.)
UCITS ETF DR	EUR	USD 1.000.000	3,00 %	1,00 %	0,03 %	0,02 %

Siehe Abschnitt „Erläuterungen zu den Kosten für die Teilfonds“ im Prospekt. Möglicherweise sind weitere Anteilsklassen erhältlich. Eine aktuelle Liste der verfügbaren Klassen finden Sie auf [amundi.lu/amundi-index-solutions](http://amundi.lu/amundi-index-solutions).

\* Diese Mindestbeträge werden in USD oder dem entsprechenden Betrag in der Währung der jeweiligen Anteilsklasse angewendet.

## Haftungsausschluss des Indexanbieters

DAS FINANZINSTRUMENT WIRD VON DER SOLACTIVE AG WEDER GESPONSERT NOCH BEWORBEN, VERKAUFT ODER AUF SONSTIGE WEISE GEFÖRDERT, UND DIE SOLACTIVE AG GIBT ZU KEINER ZEIT EINE AUSDRÜCKLICHE ODER STILLSCHWEIGENDE GARANTIE ODER ZUSICHERUNG IM HINBLICK AUF DIE ERGEBNISSE EINER NUTZUNG DES INDEX UND/ODER DER INDEXMARKE ODER DES INDEXPREISES ODER IN ANDERER HINSICHT. DER INDEX WIRD VON DER SOLACTIVE AG BERECHNET UND VERÖFFENTLICHT. DIE SOLACTIVE AG BEMÜHT SICH, SICHERZUSTELLEN, DASS DER INDEX KORREKT BERECHNET WIRD. UNABHÄNGIG VON IHREN VERPFLICHTUNGEN GEGENÜBER DEM EMITTENTEN IST DIE SOLACTIVE AG NICHT VERPFLICHTET, DRITTE, INSBESONDERE ANLEGER UND/ODER FINANZMITTLER DES FINANZINSTRUMENTS, AUF FEHLER IM INDEX HINZUWEISEN. WEDER DIE VERÖFFENTLICHUNG DES INDEX DURCH DIE SOLACTIVE AG NOCH DIE LIZENZIERUNG DES INDEX ODER DER INDEXMARKE ZUR NUTZUNG IN VERBINDUNG MIT DEM FINANZINSTRUMENT STELLEN EINE EMPFEHLUNG DURCH DIE SOLACTIVE AG ZUR INVESTITION VON KAPITAL IN DAS ENTSPRECHENDE FINANZINSTRUMENT DAR UND SIE STELLEN AUCH IN KEINER WEISE EINE ZUSICHERUNG ODER MEINUNG DER SOLACTIVE AG IM HINBLICK AUF EINE INVESTITION IN DIESES FINANZINSTRUMENT DAR.

## Anlageziel und Anlagepolitik

### Ziel

Nachbildung der Wertentwicklung des Solactive GBS Developed Markets Eurozone Large & Mid Cap Index (der „Index“) und Minimierung des Tracking-Fehlers zwischen dem Nettoinventarwert des Teilfonds und der Wertentwicklung des Index.

### Beschreibung des Index

- Allgemeine Beschreibung des Index

Der Solactive GBS Developed Markets Eurozone Large & Mid Cap Index ist ein Aktienindex, der die Märkte großer und mittlerer Kapitalisierung von 10 entwickelten Ländern der Eurozone repräsentiert (Stand: Oktober 2020).

Der Index ist ein Netto-Gesamtertragsindex: die von den Indexbestandteilen gezahlten Dividenden nach Abzug der Steuern sind in der Indexrendite enthalten.

- Indexwährung: Euro
- Indexzusammensetzung

Die Indexkomponenten repräsentieren die größten Unternehmen mit zusammen 85 % (+/- 5 %) der Free-Float-Marktkapitalisierung in 10 entwickelten Ländern der Eurozone: Österreich, Belgien, Finnland, Frankreich, Deutschland, Irland, Italien, Niederlande, Portugal, Spanien (Stand: Oktober 2020).

Die Free-Float-Marktkapitalisierung wird durch Multiplikation der im Free-Float-Umlauf befindlichen Aktien, multipliziert mit dem Handelspreis der Aktienklasse am Selektionstag berechnet.

Die Aktien sind entsprechend der Free-Float-Marktkapitalisierung gewichtet.

- Indexprüfung

Die Neugewichtung des Index ist vierteljährlich vorgesehen.

- Indexveröffentlichung

Der Index wird von Solactive berechnet und veröffentlicht.

Der Solactive GBS Developed Markets Eurozone Large & Mid Cap Index wird täglich nach dem Schlusskurs an den Börsen berechnet, an denen die Indexbestandteile gehandelt werden.

Der Indexwert des Solactive GBS Developed Markets Eurozone Large & Mid Cap Index ist bei Bloomberg verfügbar. Der Ticker zum Datum des Prospekts ist: SEZLMCN

Die nachverfolgte Wertentwicklung ist der Schlusskurs des Solactive GBS Developed Markets Eurozone Large & Mid Cap Index.

Die Solactive-Index-Methodik, die Zusammensetzung, die Überprüfungsregeln und weitere Informationen zu den im Index enthaltenen Werten sind auf [solactive.de](http://solactive.de) verfügbar.

## Managementverfahren

Das Engagement im Index wird durch eine direkte Nachbildung erreicht, vornehmlich durch direkte Anlagen in übertragbaren Wertpapieren und/oder anderen zulässigen Vermögenswerten, die die Indexbestandteile repräsentieren, wobei die jeweiligen prozentualen Anteile sehr stark den Anteilen im Index entsprechen.

Der Teilfonds berücksichtigt in seinem Anlageprozess die wichtigsten nachteiligen Auswirkungen von Investitionen auf Nachhaltigkeitsfaktoren, wie im Abschnitt „Nachhaltige Investitionen“ dieses Prospekts näher erläutert. Er hält keine Wertpapiere von Unternehmen, die an der Produktion oder dem Verkauf umstrittener Waffen gemäß Definition im Abschnitt „Nachbildungsmethoden“ beteiligt sind.

Der Teilfonds bezieht die Berücksichtigung ökologisch nachhaltiger Wirtschaftstätigkeiten (wie in der Taxonomie-Verordnung vorgeschrieben) nicht in seinen Verwaltungsprozess ein. Für die Zwecke der Taxonomie-Verordnung ist daher zu beachten, dass die dem Teilfonds zugrunde liegenden Anlagen die EU-Kriterien für ökologisch nachhaltige Wirtschaftstätigkeiten nicht berücksichtigen.

### Plan d'Épargne en Actions (PEA): Zulässig

**Deutsches Investmentsteuergesetz:** Mindestens 65 % des Nettoinventarwerts des Teilfonds werden stets in Aktien investiert, die an einer Börse notiert sind oder an einem geregelten Markt gehandelt werden. Aus Gründen der Klarheit wird darauf hingewiesen, dass Anlagen in Immobilieninvestmentgesellschaften (gemäß der Definition dieses Begriffs durch das deutsche Finanzministerium) sowie in OGAW oder OGA in diesem Prozentsatz nicht enthalten sind.

### Tracking Error

Der Tracking Error misst die Volatilität der Differenz zwischen der Rendite des Teilfonds und der Rendite des Index. Es wird erwartet, dass der Teilfonds bei normalen Marktbedingungen die Wertentwicklung des Index mit einem Tracking Error von höchstens 1 % abbildet. Die zur Berechnung des Tracking Errors des Teilfonds verwendete Rendite wird vor Anwendung eines Swing-Pricing-Mechanismus ermittelt.

### Techniken und Instrumente auf Wertpapiere und Derivate

Zur Bewältigung der Zu- und Abflüsse sowie bestimmter lokaler Marktmerkmale (Marktzugang, Liquidität, lokale Steuern) kann der Anlageverwalter die direkte Nachbildung mit einer Nachbildung über Derivate, beispielsweise Futures, verbinden. Im Falle einer derartigen Nachbildung kann der Teilfonds Einlagen halten, während er gleichzeitig vollständig im Index engagiert ist.

Der Teilfonds kann zum Zwecke eines effizienten Portfoliomanagements beliebige Techniken und Instrumente für ein effizientes Portfoliomanagement im Zusammenhang mit übertragbaren Wertpapieren und Geldmarktinstrumenten verwenden, darunter Wertpapierleihgeschäfte, Pensionsgeschäfte und umgekehrte Pensionsgeschäfte, wie in den Abschnitten „Techniken und Instrumente für Wertpapierfinanzierungsgeschäfte“ und „Nachbildungsmethoden“ in diesem Prospekt beschrieben. Diese Techniken und Instrumente können insbesondere eingesetzt werden, um zusätzliche Erträge zu erwirtschaften.

Die maximalen und die erwarteten Anteile am Vermögen des Teilfonds, die Gegenstand von Wertpapierfinanzierungsgeschäften (SFT) und Total Return Swaps (TRS) sein können, sind in der Tabelle „NUTZUNG VON WERTPAPIERFINANZIERUNGSGESCHÄFTEN UND TOTAL RETURN SWAPS“ angegeben.

### Basiswährung des Teilfonds: Euro

### Anlageverwalter

Amundi Asset Management

## Hauptrisiken

Weitere Informationen unter „Risikobeschreibungen“.

### RISIKEN BEI NORMALEN MARKTBEDINGUNGEN

Der Fonds weist aufgrund seines Engagements in den Aktienmärkten eine hohe Volatilität auf.

Währung	Management
Aktien	Markt
Indexnachbildung	Nachhaltigkeit
Investmentfonds	Einsatz von Techniken und Instrumenten

Liquidität des Notierungsmarkts (ETF-Anteilsklasse)

### RISIKEN BEI UNGEWÖHNLICHEN MARKTBEDINGUNGEN

Kontrahent	Liquidität
Betrieblich	Standardpraktiken

### Risikomanagementverfahren

Verpflichtung



## Planung Ihrer Anlage

Geeignet für Anleger, die die Risiken des Teilfonds verstehen und eine Anlage für mindestens 5 Jahre planen.

Der Teilfonds kann für Anleger attraktiv sein, die:

- an einem langfristigen Wachstum ihrer Anlage interessiert sind
- die Nachbildung der Wertentwicklung des Index anstreben und gleichzeitig die damit verbundenen Risiken und Volatilitäten akzeptieren

**Geschäftstag** Jeder Tag, an dem die Euronext Paris uneingeschränkt geöffnet ist.

**Handelstag** Anforderungen, die an einem Geschäftstag bis 14:00 Uhr MEZ eingehen und angenommen werden, werden in der Regel zum Nettoinventarwert des ersten Geschäftstages bearbeitet (einschließlich des Geschäftstages, an dem die entsprechenden Anforderungen eingehen), der auch auf dem französischen und dem deutschen Markt ein vollständiger Bankgeschäftstag ist. Die Abrechnung der Transaktionen erfolgt innerhalb von zwei Geschäftstagen nach dem entsprechenden Handelstag.

Darüber hinaus können technische Nettoinventarwerte („T-NIW“) für jeden Kalendertag (ausgenommen Samstage und Sonntage), der weder ein Geschäftstag noch ein Handelstag ist, berechnet und veröffentlicht werden. Diese T-NIW sind lediglich Richtwerte und bilden nicht die Grundlage für den Kauf, den Umtausch, die Rücknahme und/oder die Übertragung von Anteilen.

**Tag der NIW-Veröffentlichung:** Handelstag +1

**Umtausch in/aus dem Teilfonds** Zulässig

## HAUPT-ANTEILSKLASSEN UND GEBÜHREN

Anteilsklasse	Währung	Mindestzeichnung*	Gebühren für Anteilstransaktionen		Jährliche Gebühren	
			Kauf (max.)	Umtausch (max.)	Management (max.)	Verwaltung (max.)
UCITS ETF DR	EUR	USD 1.000.000	3,00 %	1,00 %	0,03 %	0,02 %

Siehe Abschnitt „Erläuterungen zu den Kosten für die Teilfonds“ im Prospekt. Möglicherweise sind weitere Anteilsklassen erhältlich. Eine aktuelle Liste der verfügbaren Klassen finden Sie auf [amundi.lu/amundi-index-solutions](http://amundi.lu/amundi-index-solutions).

\* Diese Mindestbeträge werden in USD oder dem entsprechenden Betrag in der Währung der jeweiligen Anteilsklasse angewendet.

## Haftungsausschluss des Indexanbieters

DAS FINANZINSTRUMENT WIRD VON DER SOLACTIVE AG WEDER GESPONSERT NOCH BEWORBEN, VERKAUFT ODER AUF SONSTIGE WEISE GEFÖRDERT, UND DIE SOLACTIVE AG GIBT ZU KEINER ZEIT EINE AUSDRÜCKLICHE ODER STILLSCHWEIGENDE GARANTIE ODER ZUSICHERUNG IM HINBLICK AUF DIE ERGEBNISSE EINER NUTZUNG DES INDEX UND/ODER DER INDEXMARKE ODER DES INDEXPREISES ODER IN ANDERER HINSICHT. DER INDEX WIRD VON DER SOLACTIVE AG BERECHNET UND VERÖFFENTLICHT. DIE SOLACTIVE AG BEMÜHT SICH, SICHERZUSTELLEN, DASS DER INDEX KORREKT BERECHNET WIRD. UNABHÄNGIG VON IHREN VERPFLICHTUNGEN GEGENÜBER DEM EMITTENTEN IST DIE SOLACTIVE AG NICHT VERPFLICHTET, DRITTE, INSBESONDERE ANLEGER UND/ODER FINANZMITTLER DES FINANZINSTRUMENTS, AUF FEHLER IM INDEX HINZUWEISEN. WEDER DIE VERÖFFENTLICHUNG DES INDEX DURCH DIE SOLACTIVE AG NOCH DIE LIZENZIERUNG DES INDEX ODER DER INDEXMARKE ZUR NUTZUNG IN VERBINDUNG MIT DEM FINANZINSTRUMENT STELLEN EINE EMPFEHLUNG DURCH DIE SOLACTIVE AG ZUR INVESTITION VON KAPITAL IN DAS ENTSPRECHENDE FINANZINSTRUMENT DAR UND SIE STELLEN AUCH IN KEINER WEISE EINE ZUSICHERUNG ODER MEINUNG DER SOLACTIVE AG IM HINBLICK AUF EINE INVESTITION IN DIESES FINANZINSTRUMENT DAR.

## Anlageziel und Anlagepolitik

### Ziel

Nachbildung der Wertentwicklung des Solactive GBS Developed Markets Large & Mid Cap USD Index (der „Index“) und Minimierung des Tracking-Fehlers zwischen dem Nettoinventarwert des Teilfonds und der Wertentwicklung des Index.

### Beschreibung des Index

- Allgemeine Beschreibung des Index

Der Solactive GBS Developed Markets Large & Mid Cap USD Index ist ein Aktienindex, der die Märkte großer und mittlerer Kapitalisierung von 23 entwickelten Ländern repräsentiert.

Der Index ist ein Netto-Gesamtertragsindex: die von den Indexbestandteilen gezahlten Dividenden nach Abzug der Steuern sind in der Indexrendite enthalten.

- Indexwährung: US-Dollar
- Indexzusammensetzung

Die Indexbestandteile werden in 23 entwickelten Ländern gelistet und gehandelt: Australien, Österreich, Belgien, Kanada, Dänemark, Finnland, Frankreich, Deutschland, Hongkong, Irland, Israel, Italien, Japan, Niederlande, Neuseeland, Norwegen, Portugal, Singapur, Spanien, Schweden, Schweiz, Vereinigtes Königreich Vereinigte Staaten von Amerika.

Die Indexkomponenten werden für jedes Land nach der Free-Float-Marktkapitalisierung in absteigender Reihenfolge eingestuft und die Aktien, die den Werten großer und mittlerer Kapitalisierung entsprechen, ausgewählt.

Die Free-Float-Marktkapitalisierung wird durch Multiplikation der im Free-Float-Umlauf befindlichen Aktien, multipliziert mit dem Handelspreis der Aktienklasse am Selektionstag berechnet.

Der Solactive GBS Developed Markets Large & Mid Cap Index ist die Gesamtheit der ausgewählten Aktien jedes Landes.

Die Aktien sind entsprechend ihrer Free-Float-Marktkapitalisierung gewichtet.

- Indexprüfung

Die Neugewichtung des Index ist vierteljährlich vorgesehen.

- Indexveröffentlichung

Der Index wird von Solactive berechnet und veröffentlicht.

Die offiziellen Solactive GBS-Indizes sind diejenigen, die von Solactive unter Verwendung von Folgendem berechnet werden:

- die offiziellen Schlusskurse der Börsen, an denen die einzelnen Aktien gehandelt werden
- die WM Reuters Schlusswechsellkurse (16:00 Uhr GMT).

Der Indexwert des Solactive GBS Developed Markets Large & Mid Cap USD Index ist bei Bloomberg verfügbar. Der Ticker zum Datum des Prospekts ist: SDMLMCUN

Die nachverfolgte Wertentwicklung ist der Schlusskurs des Solactive GBS Developed Markets Large & Mid Cap USD Index.

Die Solactive-Index-Methodik, die Zusammensetzung, die Überprüfungsregeln und weitere Informationen zu den im Index enthaltenen Werten sind auf [solactive.de](http://solactive.de) verfügbar.

## Managementverfahren

Das Engagement im Index wird durch eine direkte Nachbildung erreicht, vornehmlich durch direkte Anlagen in übertragbaren Wertpapieren und/oder anderen zulässigen Vermögenswerten, die die Indexbestandteile repräsentieren, wobei die jeweiligen prozentualen Anteile sehr stark den Anteilen im Index entsprechen.

Der Teilfonds berücksichtigt in seinem Anlageprozess die wichtigsten nachteiligen Auswirkungen von Investitionen auf Nachhaltigkeitsfaktoren, wie im Abschnitt „Nachhaltige Investitionen“ dieses Prospekts näher erläutert. Er hält keine Wertpapiere von Unternehmen, die an der Produktion oder dem Verkauf umstrittener Waffen gemäß Definition im Abschnitt „Nachbildungsmethoden“ beteiligt sind.

Der Teilfonds bezieht die Berücksichtigung ökologisch nachhaltiger Wirtschaftstätigkeiten (wie in der Taxonomie-Verordnung vorgeschrieben) nicht in seinen Verwaltungsprozess ein. Für die Zwecke der Taxonomie-Verordnung ist daher zu beachten, dass die dem Teilfonds zugrunde liegenden Anlagen die EU-Kriterien für ökologisch nachhaltige Wirtschaftstätigkeiten nicht berücksichtigen.

**Deutsches Investmentsteuergesetz:** Mindestens 60 % des Nettoinventarwerts des Teilfonds werden stets in Aktien investiert, die an einer Börse notiert sind oder an einem geregelten Markt gehandelt werden. Aus Gründen der Klarheit wird darauf hingewiesen, dass Anlagen in Immobilieninvestmentgesellschaften (gemäß der Definition dieses Begriffs durch das deutsche Finanzministerium) sowie in OGAW oder OGA in diesem Prozentsatz nicht enthalten sind.

### Tracking Error

Der Tracking Error misst die Volatilität der Differenz zwischen der Rendite des Teilfonds und der Rendite des Index. Es wird erwartet, dass der Teilfonds bei normalen Marktbedingungen die Wertentwicklung des Index mit einem Tracking Error von höchstens 1 % abbildet. Die zur Berechnung des Tracking Errors des Teilfonds verwendete Rendite wird vor Anwendung eines Swing-Pricing-Mechanismus ermittelt.

### Techniken und Instrumente auf Wertpapiere und Derivate

Zur Bewältigung der Zu- und Abflüsse sowie bestimmter lokaler Marktmerkmale (Marktzugang, Liquidität, lokale Steuern) kann der Anlageverwalter die direkte Nachbildung mit einer Nachbildung über Derivate, beispielsweise Futures, verbinden. Im Falle einer derartigen Nachbildung kann der Teilfonds Einlagen halten, während er gleichzeitig vollständig im Index engagiert ist.

Der Teilfonds kann zum Zwecke eines effizienten Portfoliomanagements beliebige Techniken und Instrumente für ein effizientes Portfoliomanagement im Zusammenhang mit übertragbaren Wertpapieren und Geldmarktinstrumenten verwenden, darunter Wertpapierleihgeschäfte, Pensionsgeschäfte und umgekehrte Pensionsgeschäfte, wie in den Abschnitten „Techniken und Instrumente für Wertpapierfinanzierungsgeschäfte“ und „Nachbildungsmethoden“ in diesem Prospekt beschrieben. Diese Techniken und Instrumente können insbesondere eingesetzt werden, um zusätzliche Erträge zu erwirtschaften.

Die maximalen und die erwarteten Anteile am Vermögen des Teilfonds, die Gegenstand von Wertpapierfinanzierungsgeschäften (SFT) und Total Return Swaps (TRS) sein können, sind in der Tabelle „NUTZUNG VON WERTPAPIERFINANZIERUNGSGESCHÄFTEN UND TOTAL RETURN SWAPS“ angegeben.

**Basiswährung des Teilfonds:** US-Dollar

### Anlageverwalter

Amundi Asset Management

## Hauptrisiken

Weitere Informationen unter „Risikobeschreibungen“.

### RISIKEN BEI NORMALEN MARKTBEDINGUNGEN

Der Fonds weist aufgrund seines Engagements in den Aktienmärkten eine hohe Volatilität auf.

Währung	Management
Derivate	Markt
Aktien	Nachhaltigkeit
Indexnachbildung	Einsatz von Techniken und Instrumenten
Investmentfonds	Instrumenten
Liquidität des Notierungsmarkts (ETF-Anteilsklasse)	

### RISIKEN BEI UNGEWÖHNLICHEN MARKTBEDINGUNGEN

Kontrahent	Liquidität
Betrieblich	Standardpraktiken

**Risikomanagementverfahren** Verpflichtung

## Planung Ihrer Anlage

Geeignet für Anleger, die die Risiken des Teilfonds verstehen und eine Anlage für mindestens 5 Jahre planen.

Der Teilfonds kann für Anleger attraktiv sein, die:

- an einem langfristigen Wachstum ihrer Anlage interessiert sind
- die Nachbildung der Wertentwicklung des Index anstreben und gleichzeitig die damit verbundenen Risiken und Volatilitäten akzeptieren

**Geschäftstag** Jeder Tag, an dem die Euronext Paris uneingeschränkt geöffnet ist.

**Handelstag** Anforderungen, die an einem Geschäftstag bis 14:00 Uhr MEZ eingehen und angenommen werden, werden in der Regel zum Nettoinventarwert des ersten folgenden Tages bearbeitet, der auch auf dem US-Markt ein Bankgeschäftstag ist. Die Abrechnung der Transaktionen erfolgt innerhalb von zwei Geschäftstagen nach dem entsprechenden Handelstag.

Darüber hinaus können technische Nettoinventarwerte („T-NIW“) für jeden Kalendertag (ausgenommen Samstage und Sonntage), der weder ein Geschäftstag noch ein Handelstag ist, berechnet und veröffentlicht werden. Diese T-NIW sind lediglich Richtwerte und bilden nicht die Grundlage für den Kauf, den Umtausch, die Rücknahme und/oder die Übertragung von Anteilen.

**Tag der NIW-Veröffentlichung:** **Handelstag +1**

**Umtausch in/aus dem Teilfonds** Zulässig

## HAUPT-ANTEILSKLASSEN UND GEBÜHREN

Anteilsklasse	Währung	Mindestzeichnung*	Gebühren für Anteilstransaktionen		Jährliche Gebühren	
			Kauf (max.)	Umtausch (max.)	Management (max.)	Verwaltung (max.)
UCITS ETF DR	USD	USD 1.000.000	3,00 %	1,00 %	0,03 %	0,02 %

Siehe Abschnitt „Erläuterungen zu den Kosten für die Teilfonds“ im Prospekt. Möglicherweise sind weitere Anteilsklassen erhältlich. Eine aktuelle Liste der verfügbaren Klassen finden Sie auf [amundi.lu/amundi-index-solutions](http://amundi.lu/amundi-index-solutions).

\* Diese Mindestbeträge werden in USD oder dem entsprechenden Betrag in der Währung der jeweiligen Anteilsklasse angewendet.

## Haftungsausschluss des Indexanbieters

DAS FINANZINSTRUMENT WIRD VON DER SOLACTIVE AG WEDER GESPONSERT NOCH BEWORBEN, VERKAUFT ODER AUF SONSTIGE WEISE GEFÖRDERT, UND DIE SOLACTIVE AG GIBT ZU KEINER ZEIT EINE AUSDRÜCKLICHE ODER STILLSCHWEIGENDE GARANTIE ODER ZUSICHERUNG IM HINBLICK AUF DIE ERGEBNISSE EINER NUTZUNG DES INDEX UND/ODER DER INDEXMARKE ODER DES INDEXPREISES ODER IN ANDERER HINSICHT. DER INDEX WIRD VON DER SOLACTIVE AG BERECHNET UND VERÖFFENTLICHT. DIE SOLACTIVE AG BEMÜHT SICH, SICHERZUSTELLEN, DASS DER INDEX KORREKT BERECHNET WIRD. UNABHÄNGIG VON IHREN VERPFLICHTUNGEN GEGENÜBER DEM EMITTENTEN IST DIE SOLACTIVE AG NICHT VERPFLICHTET, DRITTE, INSBESONDERE ANLEGER UND/ODER FINANZMITTLER DES FINANZINSTRUMENTS, AUF FEHLER IM INDEX HINZUWEISEN. WEDER DIE VERÖFFENTLICHUNG DES INDEX DURCH DIE SOLACTIVE AG NOCH DIE LIZENZIERUNG DES INDEX ODER DER INDEXMARKE ZUR NUTZUNG IN VERBINDUNG MIT DEM FINANZINSTRUMENT STELLEN EINE EMPFEHLUNG DURCH DIE SOLACTIVE AG ZUR INVESTITION VON KAPITAL IN DAS ENTSPRECHENDE FINANZINSTRUMENT DAR UND SIE STELLEN AUCH IN KEINER WEISE EINE ZUSICHERUNG ODER MEINUNG DER SOLACTIVE AG IM HINBLICK AUF EINE INVESTITION IN DIESES FINANZINSTRUMENT DAR.

## Anlageziel und Anlagepolitik

### Ziel

Nachbildung der Wertentwicklung des Solactive GBS Japan Large & Mid Cap Index (der „Index“) und Minimierung des Tracking-Fehlers zwischen dem Nettoinventarwert des Teilfonds und der Wertentwicklung des Index.

### Beschreibung des Index

- Allgemeine Beschreibung des Index

Der Solactive GBS Japan Large & Mid Cap Index ist ein Aktienindex, der Wertpapiere großer und mittlerer Kapitalisierung repräsentiert, die in Japan gelistet und gehandelt werden.

Der Index ist ein Netto-Gesamtertragsindex: die von den Indexbestandteilen gezahlten Dividenden nach Abzug der Steuern sind in der Indexrendite enthalten.

- Indexwährung: Japanischer Yen
- Indexzusammensetzung

Die Indexkomponenten werden nach der Free-Float-Marktkapitalisierung in absteigender Reihenfolge eingestuft und entsprechen den ausgewählten Wertpapieren großer und mittlerer Kapitalisierung.

Die Free-Float-Marktkapitalisierung wird durch Multiplikation der im Free-Float-Umlauf befindlichen Aktien, multipliziert mit dem Handelspreis der Aktienklasse am Selektionstag berechnet.

Jede Aktie des Index wird gemäß ihrer Free-Float Marktkapitalisierung gewichtet.

- Indexprüfung

Die Neugewichtung des Index ist vierteljährlich vorgesehen.

- Indexveröffentlichung

Der Index wird von Solactive berechnet und veröffentlicht.

Die offiziellen Solactive GBS-Indizes sind diejenigen, die von Solactive unter Verwendung von Folgendem berechnet werden:

- die offiziellen Schlusskurse der Börsen, an denen die einzelnen Aktien gehandelt werden
- die WM Reuters Schlusswechselkurse (16:00 Uhr GMT).

Der Indexwert des Solactive GBS Japan Large & Mid Cap Index ist bei Bloomberg verfügbar. Der Ticker zum Datum des Prospekts ist: SJPLMCN

Die nachverfolgte Wertentwicklung ist der Schlusskurs des Solactive GBS Japan Large & Mid Cap Index.

Die Solactive-Index-Methodik, die Zusammensetzung, die Überprüfungsregeln und weitere Informationen zu den im Index enthaltenen Werten sind auf [solactive.de](http://solactive.de) verfügbar.

## Managementverfahren

Das Engagement im Index wird durch eine direkte Nachbildung erreicht, vornehmlich durch direkte Anlagen in übertragbaren Wertpapieren und/oder anderen zulässigen Vermögenswerten, die die Indexbestandteile repräsentieren, wobei die jeweiligen prozentualen Anteile sehr stark den Anteilen im Index entsprechen.

Der Teilfonds berücksichtigt in seinem Anlageprozess die wichtigsten nachteiligen Auswirkungen von Investitionen auf Nachhaltigkeitsfaktoren, wie im Abschnitt „Nachhaltige Investitionen“ dieses Prospekts näher erläutert. Er hält keine Wertpapiere von Unternehmen, die an der Produktion oder dem Verkauf umstrittener Waffen gemäß Definition im Abschnitt „Nachbildungsmethoden“ beteiligt sind.

Der Teilfonds bezieht die Berücksichtigung ökologisch nachhaltiger Wirtschaftstätigkeiten (wie in der Taxonomie-Verordnung vorgeschrieben) nicht in seinen Verwaltungsprozess ein. Für die Zwecke der Taxonomie-Verordnung ist daher zu beachten, dass die dem Teilfonds zugrunde liegenden Anlagen die EU-Kriterien für ökologisch nachhaltige Wirtschaftstätigkeiten nicht berücksichtigen.

**Deutsches Investmentsteuergesetz:** Mindestens 60 % des Nettoinventarwerts des Teilfonds werden stets in Aktien investiert, die an einer Börse notiert sind oder an einem geregelten Markt gehandelt werden. Aus Gründen der Klarheit wird darauf hingewiesen, dass Anlagen in Immobilieninvestmentgesellschaften (gemäß der Definition dieses Begriffs durch das deutsche Finanzministerium) sowie in OGAW oder OGA in diesem Prozentsatz nicht enthalten sind.

### Tracking Error

Der Tracking Error misst die Volatilität der Differenz zwischen der Rendite des Teilfonds und der Rendite des Index. Es wird erwartet, dass der Teilfonds bei normalen Marktbedingungen die Wertentwicklung des Index mit einem Tracking Error von höchstens 1 % abbildet. Die zur Berechnung des Tracking Errors des Teilfonds verwendete Rendite wird vor Anwendung eines Swing-Pricing-Mechanismus ermittelt.

### Techniken und Instrumente auf Wertpapiere und Derivate

Zur Bewältigung der Zu- und Abflüsse sowie bestimmter lokaler Marktmerkmale (Marktzugang, Liquidität, lokale Steuern) kann der Anlageverwalter die direkte Nachbildung mit einer Nachbildung über Derivate, beispielsweise Futures, verbinden. Im Falle einer derartigen Nachbildung kann der Teilfonds Einlagen halten, während er gleichzeitig vollständig im Index engagiert ist.

Der Teilfonds kann zum Zwecke eines effizienten Portfoliomanagements beliebige Techniken und Instrumente für ein effizientes Portfoliomanagement im Zusammenhang mit übertragbaren Wertpapieren und Geldmarktinstrumenten verwenden, darunter Wertpapierleihgeschäfte, Pensionsgeschäfte und umgekehrte Pensionsgeschäfte, wie in den Abschnitten „Techniken und Instrumente für Wertpapierfinanzierungsgeschäfte“ und „Nachbildungsmethoden“ in diesem Prospekt beschrieben. Diese Techniken und Instrumente können insbesondere eingesetzt werden, um zusätzliche Erträge zu erwirtschaften.

Die maximalen und die erwarteten Anteile am Vermögen des Teilfonds, die Gegenstand von Wertpapierfinanzierungsgeschäften (SFT) und Total Return Swaps (TRS) sein können, sind in der Tabelle „NUTZUNG VON WERTPAPIERFINANZIERUNGSGESCHÄFTEN UND TOTAL RETURN SWAPS“ angegeben.

**Basiswährung des Teilfonds:** Japanischer Yen

### Anlageverwalter

Amundi Japan Ltd

## Hauptrisiken

Weitere Informationen unter „Risikobeschreibungen“.

### RISIKEN BEI NORMALEN MARKTBEDINGUNGEN

Der Fonds weist aufgrund seines Engagements in den Aktienmärkten eine hohe Volatilität auf.

Währung	Management
Derivate	Markt
Aktien	Nachhaltigkeit
Indexnachbildung	Einsatz von Techniken und
Investmentfonds	Instrumenten

Liquidität des Notierungsmarkts (ETF-Anteilsklasse)

### RISIKEN BEI UNGEWÖHNLICHEN MARKTBEDINGUNGEN

Kontrahent	Liquidität
Betrieblich	Standardpraktiken

**Risikomanagementverfahren** Verpflichtung

## Planung Ihrer Anlage

Geeignet für Anleger, die die Risiken des Teilfonds verstehen und eine Anlage für mindestens 5 Jahre planen.

Der Teilfonds kann für Anleger attraktiv sein, die:

- an einem langfristigen Wachstum ihrer Anlage interessiert sind
- die Nachbildung der Wertentwicklung des Index anstreben und gleichzeitig die damit verbundenen Risiken und Volatilitäten akzeptieren

**Geschäftstag** Jeder Tag, an dem die Euronext Paris uneingeschränkt geöffnet ist.

**Handelstag** Anforderungen, die an einem Geschäftstag bis 14:00 Uhr MEZ eingehen und angenommen werden, werden in der Regel zum Nettoinventarwert des ersten folgenden Tages bearbeitet, der auch auf dem japanischen Markt ein vollständiger Bankgeschäftstag ist. Die Abrechnung der Transaktionen erfolgt innerhalb von zwei Geschäftstagen nach dem entsprechenden Handelstag.

Darüber hinaus können technische Nettoinventarwerte („T-NIW“) für jeden Kalendertag (ausgenommen Samstage und Sonntage), der weder ein Geschäftstag noch ein Handelstag ist, berechnet und veröffentlicht werden. Diese T-NIW sind lediglich Richtwerte und bilden nicht die Grundlage für den Kauf, den Umtausch, die Rücknahme und/oder die Übertragung von Anteilen.

**Tag der NIW-Veröffentlichung:** **Handelstag +1**

**Umtausch in/aus dem Teilfonds** Zulässig

## HAUPT-ANTEILSKLASSEN UND GEBÜHREN

Anteilsklasse	Währung	Mindesterszeichnung*	Gebühren für Anteilstransaktionen		Jährliche Gebühren	
			Kauf (max.)	Umtausch (max.)	Management (max.)	Verwaltung (max.)
UCITS ETF DR	JPY	USD 1.000.000	3,00 %	1,00 %	0,03 %	0,02 %

Siehe Abschnitt „Erläuterungen zu den Kosten für die Teilfonds“ im Prospekt. Möglicherweise sind weitere Anteilsklassen erhältlich. Eine aktuelle Liste der verfügbaren Klassen finden Sie auf [amundi.lu/amundi-index-solutions](http://amundi.lu/amundi-index-solutions).

\* Diese Mindestbeträge werden in USD oder dem entsprechenden Betrag in der Währung der jeweiligen Anteilsklasse angewendet.

## Haftungsausschluss des Indexanbieters

DAS FINANZINSTRUMENT WIRD VON DER SOLACTIVE AG WEDER GESPONSERT NOCH BEWORBEN, VERKAUFT ODER AUF SONSTIGE WEISE GEFÖRDERT, UND DIE SOLACTIVE AG GIBT ZU KEINER ZEIT EINE AUSDRÜCKLICHE ODER STILLSCHWEIGENDE GARANTIE ODER ZUSICHERUNG IM HINBLICK AUF DIE ERGEBNISSE EINER NUTZUNG DES INDEX UND/ODER DER INDEXMARKE ODER DES INDEXPREISES ODER IN ANDERER HINSICHT. DER INDEX WIRD VON DER SOLACTIVE AG BERECHNET UND VERÖFFENTLICHT. DIE SOLACTIVE AG BEMÜHT SICH, SICHERZUSTELLEN, DASS DER INDEX KORREKT BERECHNET WIRD. UNABHÄNGIG VON IHREN VERPFLICHTUNGEN GEGENÜBER DEM EMITTENTEN IST DIE SOLACTIVE AG NICHT VERPFLICHTET, DRITTE, INSBESONDERE ANLEGER UND/ODER FINANZMITTLER DES FINANZINSTRUMENTS, AUF FEHLER IM INDEX HINZUWEISEN. WEDER DIE VERÖFFENTLICHUNG DES INDEX DURCH DIE SOLACTIVE AG NOCH DIE LIZENZIERUNG DES INDEX ODER DER INDEXMARKE ZUR NUTZUNG IN VERBINDUNG MIT DEM FINANZINSTRUMENT STELLEN EINE EMPFEHLUNG DURCH DIE SOLACTIVE AG ZUR INVESTITION VON KAPITAL IN DAS ENTSPRECHENDE FINANZINSTRUMENT DAR UND SIE STELLEN AUCH IN KEINER WEISE EINE ZUSICHERUNG ODER MEINUNG DER SOLACTIVE AG IM HINBLICK AUF EINE INVESTITION IN DIESES FINANZINSTRUMENT DAR.

## Anlageziel und Anlagepolitik

### Ziel

Nachbildung der Wertentwicklung des Solactive United Kingdom Mid and Small Cap ex Investment Trust Index (der „Index“) und Minimierung des Tracking-Fehlers zwischen dem Nettoinventarwert des Teilfonds und der Wertentwicklung des Index.

### Beschreibung des Index

- Allgemeine Beschreibung des Index

Der Solactive United Kingdom Mid and Small Cap ex Investment Trust Index ist ein Aktienindex, der die im Vereinigten Königreich notierten und gehandelten Mid- und Small-Cap-Papiere repräsentiert.

Der Index ist ein Netto-Gesamtertragsindex: die von den Indexbestandteilen gezahlten Dividenden nach Abzug der Steuern sind in der Indexrendite enthalten.

- Indexwährung: Pfund Sterling
- Indexzusammensetzung

Das Ausgangsuniversum umfasst alle Wertpapiere, aus denen sich der Hauptindex Solactive GBS United Kingdom All Cap zusammensetzt. Der Hauptindex setzt sich aus Aktien von Unternehmen mit geringer, mittlerer und hoher Marktkapitalisierung zusammen, die alle Segmente des globalen britischen Aktienmarktes abdecken.

Die Wertpapiere werden in absteigender Reihenfolge ihrer Gesamt-Marktkapitalisierung eingestuft. Die Top 100 Wertpapiere sind aus dem zulässigen Universum ausgeschlossen.

Die Aufnahme in den Index basiert sodann auf den folgenden Kriterien:

- die Wertpapiere müssen an der Londoner Börse notiert sein
- die Handelswährung ist GBP
- Wertpapiere, die derzeit im Index enthalten sind, müssen einen gehandelten täglichen Durchschnittswert von mindestens 750.000 USD über den vorangegangenen 1-Monats- und 6-Monats-Zeitraum aufweisen, um weiterhin zulässig zu sein, und
- Wertpapiere, die derzeit nicht im Index enthalten sind, müssen einen gehandelten täglichen Durchschnittswert von mindestens 1.000.000 USD über den vorangegangenen 1-Monats- und 6-Monats-Zeitraum aufweisen, um zulässig zu werden

Unter den verbleibenden Wertpapieren werden die 150 Wertpapiere mit der höchsten Free-Float-Marktkapitalisierung als Indexbestandteile ausgewählt.

Diese Bestandteile werden gemäß ihrer Free-Float-bereinigten Marktkapitalisierung gewichtet.

- Indexprüfung

Die Neugewichtung des Index ist vierteljährlich vorgesehen.

- Indexveröffentlichung

Der Index wird von Solactive berechnet und veröffentlicht.

Der Indexwert des Solactive United Kingdom Mid and Small Cap ex Investment Trust Index ist bei Bloomberg verfügbar. Der Ticker zum Datum des Prospekts ist: SOLUKMSN

Die nachgebildete Wertentwicklung ist der Schlusskurs des Solactive United Kingdom Mid and Small Cap ex Investment Trust Index.

Die Solactive-Index-Methodik, die Zusammensetzung, die Überprüfungsregeln und weitere Informationen zu den im Index enthaltenen Werten sind auf [solactive.de](http://solactive.de) verfügbar.

## Managementverfahren

Das Engagement im Index wird durch eine direkte Nachbildung erreicht, vornehmlich durch direkte Anlagen in übertragbaren Wertpapieren und/oder anderen zulässigen Vermögenswerten, die die Indexbestandteile repräsentieren, wobei die jeweiligen prozentualen Anteile sehr stark den Anteilen im Index entsprechen.

Der Teilfonds berücksichtigt in seinem Anlageprozess die wichtigsten nachteiligen Auswirkungen von Investitionen auf Nachhaltigkeitsfaktoren, wie im Abschnitt „Nachhaltige Investitionen“ dieses Prospekts näher erläutert. Er hält keine Wertpapiere von Unternehmen, die an der Produktion oder dem Verkauf umstrittener Waffen gemäß Definition im Abschnitt „Nachbildungsmethoden“ beteiligt sind.

Der Teilfonds bezieht die Berücksichtigung ökologisch nachhaltiger Wirtschaftstätigkeiten (wie in der Taxonomie-Verordnung vorgeschrieben) nicht in seinen Verwaltungsprozess ein. Für die Zwecke der Taxonomie-Verordnung ist daher zu beachten, dass die dem Teilfonds zugrunde liegenden Anlagen die EU-Kriterien für ökologisch nachhaltige Wirtschaftstätigkeiten nicht berücksichtigen.

**Deutsches Investmentsteuergesetz:** Mindestens 60 % des Nettoinventarwerts des Teilfonds werden stets in Aktien investiert, die an einer Börse notiert sind oder an einem geregelten Markt gehandelt werden. Aus Gründen der Klarheit wird darauf hingewiesen, dass Anlagen in Immobilieninvestmentgesellschaften (gemäß der Definition dieses Begriffs durch das deutsche Finanzministerium) sowie in OGAW oder OGA in diesem Prozentsatz nicht enthalten sind.

### Tracking Error

Der Tracking Error misst die Volatilität der Differenz zwischen der Rendite des Teilfonds und der Rendite des Index. Es wird erwartet, dass der Teilfonds bei normalen Marktbedingungen die Wertentwicklung des Index mit einem Tracking Error von höchstens 1 % abbildet. Die zur Berechnung des Tracking Errors des Teilfonds verwendete Rendite wird vor Anwendung eines Swing-Pricing-Mechanismus ermittelt.

### Techniken und Instrumente auf Wertpapiere und Derivate

Zur Bewältigung der Zu- und Abflüsse sowie bestimmter lokaler Marktmerkmale (Marktzugang, Liquidität, lokale Steuern) kann der Anlageverwalter die direkte Nachbildung mit einer Nachbildung über Derivate, beispielsweise Futures, verbinden. Im Falle einer derartigen Nachbildung kann der Teilfonds Einlagen halten, während er gleichzeitig vollständig im Index engagiert ist.

Der Teilfonds kann zum Zwecke eines effizienten Portfoliomanagements beliebige Techniken und Instrumente für ein effizientes Portfoliomanagement im Zusammenhang mit übertragbaren Wertpapieren und Geldmarktinstrumenten verwenden, darunter Wertpapierleihgeschäfte, Pensionsgeschäfte und umgekehrte Pensionsgeschäfte, wie in den Abschnitten „Techniken und Instrumente für Wertpapierfinanzierungsgeschäfte“ und „Nachbildungsmethoden“ in diesem Prospekt beschrieben. Diese Techniken und Instrumente können insbesondere eingesetzt werden, um zusätzliche Erträge zu erwirtschaften.

Die maximalen und die erwarteten Anteile am Vermögen des Teilfonds, die Gegenstand von Wertpapierfinanzierungsgeschäften (SFT) und Total Return Swaps (TRS) sein können, sind in der Tabelle „NUTZUNG VON WERTPAPIERFINANZIERUNGSGESCHÄFTEN UND TOTAL RETURN SWAPS“ angegeben.

**Basiswährung des Teilfonds:** Pfund Sterling

### Anlageverwalter

Amundi Asset Management

## Hauptrisiken

Weitere Informationen unter „Risikobeschreibungen“.

### RISIKEN BEI NORMALEN MARKTBEDINGUNGEN

Der Fonds weist aufgrund seines Engagements in den Aktienmärkten eine hohe Volatilität auf.

Aktien	Aktien	von	klein-	und
Indexnachbildung			mittel-	
Investmentfonds			kapitalisierten	Unternehmen
Management			Volatilität	
Markt			Nachhaltigkeit	
			Einsatz	von
			Techniken	und
			Instrumenten	

Liquidität des Notierungsmarkts (ETF-Anteilsklasse)

### RISIKEN BEI UNGEWÖHNLICHEN MARKTBEDINGUNGEN

Kontrahent	Liquidität
Betrieblich	Standardpraktiken
<b>Risikomanagementverfahren</b>	Verpflichtung

## Planung Ihrer Anlage

Geeignet für Anleger, die die Risiken des Teilfonds verstehen und eine Anlage für mindestens 5 Jahre planen.

Der Teilfonds kann für Anleger attraktiv sein, die:

- an einem langfristigen Wachstum ihrer Anlage interessiert sind
- die Nachbildung der Wertentwicklung des Index anstreben und gleichzeitig die damit verbundenen Risiken und Volatilitäten akzeptieren

**Geschäftstag** Jeder Tag, an dem die Euronext Paris uneingeschränkt geöffnet ist.

**Handelstag** Die Bearbeitung von Anträgen, die bis 14:00 MEZ an einem Geschäftstag eingehen und angenommen werden, erfolgt normalerweise zum Nettoinventarwert des ersten Geschäftstages (einschließlich des Geschäftstages, an dem die betreffenden Anträge eingehen), der auch ein voller Bankarbeitstag im Vereinigten Königreich ist. Die Abrechnung der Transaktionen erfolgt innerhalb von zwei Geschäftstagen nach dem entsprechenden Handelstag.

Darüber hinaus können technische Nettoinventarwerte („T-NIW“) für jeden Kalendertag (ausgenommen Samstage und Sonntage), der weder ein Geschäftstag noch ein Handelstag ist, berechnet und veröffentlicht werden. Diese T-NIW sind lediglich Richtwerte und bilden nicht die Grundlage für den Kauf, den Umtausch, die Rücknahme und/oder die Übertragung von Anteilen.

**Tag der** **Handelstag +1**

**NIW-Veröffentlichung:**

**Umtausch in/aus dem** **Zulässig**  
**Teilfonds**

## HAUPT-ANTEILSKLASSEN UND GEBÜHREN

			Gebühren für Anteilstransaktionen		Jährliche Gebühren	
Anteilsklasse	Währung	Mindesterszeichnung*	Kauf (max.)	Umtausch (max.)	Management (max.)	Verwaltung (max.)
UCITS ETF DR	GBP	USD 1.000.000	3,00 %	1,00 %	0,03 %	0,02 %

Siehe Abschnitt „Erläuterungen zu den Kosten für die Teilfonds“ im Prospekt. Möglicherweise sind weitere Anteilsklassen erhältlich. Eine aktuelle Liste der verfügbaren Klassen finden Sie auf [amundi.lu/amundi-index-solutions](http://amundi.lu/amundi-index-solutions).

\* Diese Mindestbeträge werden in USD oder dem entsprechenden Betrag in der Währung der jeweiligen Anteilsklasse angewendet.

## Haftungsausschluss des Indexanbieters

DAS FINANZINSTRUMENT WIRD VON DER SOLACTIVE AG WEDER GESPONSERT NOCH BEWORBEN, VERKAUFT ODER AUF SONSTIGE WEISE GEFÖRDERT, UND DIE SOLACTIVE AG GIBT ZU KEINER ZEIT EINE AUSDRÜCKLICHE ODER STILLSCHWEIGENDE GARANTIE ODER ZUSICHERUNG IM HINBLICK AUF DIE ERGEBNISSE EINER NUTZUNG DES INDEX UND/ODER DER INDEXMARKE ODER DES INDEXPREISES ODER IN ANDERER HINSICHT. DER INDEX WIRD VON DER SOLACTIVE AG BERECHNET UND VERÖFFENTLICHT. DIE SOLACTIVE AG BEMÜHT SICH, SICHERZUSTELLEN, DASS DER INDEX KORREKT BERECHNET WIRD. UNABHÄNGIG VON IHREN VERPFLICHTUNGEN GEGENÜBER DEM EMITTENTEN IST DIE SOLACTIVE AG NICHT VERPFLICHTET, DRITTE, INSBESONDERE ANLEGER UND/ODER FINANZMITTLER DES FINANZINSTRUMENTS, AUF FEHLER IM INDEX HINZUWEISEN. WEDER DIE VERÖFFENTLICHUNG DES INDEX DURCH DIE SOLACTIVE AG NOCH DIE LIZENZIERUNG DES INDEX ODER DER INDEXMARKE ZUR NUTZUNG IN VERBINDUNG MIT DEM FINANZINSTRUMENT STELLEN EINE EMPFEHLUNG DURCH DIE SOLACTIVE AG ZUR INVESTITION VON KAPITAL IN DAS ENTSPRECHENDE FINANZINSTRUMENT DAR UND SIE STELLEN AUCH IN KEINER WEISE EINE ZUSICHERUNG ODER MEINUNG DER SOLACTIVE AG IM HINBLICK AUF EINE INVESTITION IN DIESES FINANZINSTRUMENT DAR.

## Anlageziel und Anlagepolitik

### Ziel

Nachbildung der Wertentwicklung des Solactive GBS United States Large & Mid Cap Index (der „Index“) und Minimierung des Tracking-Fehlers zwischen dem Nettoinventarwert des Teilfonds und der Wertentwicklung des Index.

### Beschreibung des Index

- Allgemeine Beschreibung des Index

Der Solactive GBS United States Large & Mid Cap Index ist ein Aktienindex, der Wertpapiere großer und mittlerer Kapitalisierung repräsentiert, die in den Vereinigten Staaten von Amerika gelistet und gehandelt werden.

Der Index ist ein Netto-Gesamtertragsindex: die von den Indexbestandteilen gezahlten Dividenden nach Abzug der Steuern sind in der Indexrendite enthalten.

- Indexwährung: US-Dollar
- Indexzusammensetzung

Die Aktien werden für nach der Free-Float-Marktkapitalisierung in absteigender Reihenfolge eingestuft und die Aktien, die den Werten großer und mittlerer Kapitalisierung entsprechen, ausgewählt.

Die Free-Float-Marktkapitalisierung wird durch Multiplikation der im Free-Float-Umlauf befindlichen Aktien, multipliziert mit dem Handelspreis der Aktienklasse am Selektionstag berechnet.

Die Aktien sind entsprechend ihrer Free-Float-Marktkapitalisierung gewichtet.

- Indexprüfung

Die Neugewichtung des Index ist vierteljährlich vorgesehen.

- Indexveröffentlichung

Der Index wird von Solactive berechnet und veröffentlicht.

Die offiziellen Solactive GBS-Indizes sind diejenigen, die von Solactive unter Verwendung von Folgendem berechnet werden:

- die offiziellen Schlusskurse der Börsen, an denen die einzelnen Aktien gehandelt werden
- die WM Reuters Schlusswechselkurse (16:00 Uhr GMT).

Der Indexwert des Solactive GBS United States Large & Mid Cap Index ist bei Bloomberg verfügbar. Der Ticker zum Datum des Prospekts ist: SUSLMCN

Die nachverfolgte Wertentwicklung ist der Schlusskurs des Solactive GBS United States Large & Mid Cap Index.

Die Solactive-Index-Methodik, die Zusammensetzung, die Überprüfungsregeln und weitere Informationen zu den im Index enthaltenen Werten sind auf [solactive.de](http://solactive.de) verfügbar.

## Managementverfahren

Das Engagement im Index wird durch eine direkte Nachbildung erreicht, vornehmlich durch direkte Anlagen in übertragbaren Wertpapieren und/oder anderen zulässigen Vermögenswerten, die die Indexbestandteile repräsentieren, wobei die jeweiligen prozentualen Anteile sehr stark den Anteilen im Index entsprechen.

Der Teilfonds berücksichtigt in seinem Anlageprozess die wichtigsten nachteiligen Auswirkungen von Investitionen auf Nachhaltigkeitsfaktoren, wie im Abschnitt „Nachhaltige Investitionen“ dieses Prospekts näher erläutert. Er hält keine Wertpapiere von Unternehmen, die an der Produktion oder dem Verkauf umstrittener Waffen gemäß Definition im Abschnitt „Nachbildungsmethoden“ beteiligt sind.

Der Teilfonds bezieht die Berücksichtigung ökologisch nachhaltiger Wirtschaftstätigkeiten (wie in der Taxonomie-Verordnung vorgeschrieben) nicht in seinen Verwaltungsprozess ein. Für die Zwecke der Taxonomie-Verordnung ist daher zu beachten, dass die dem Teilfonds zugrunde liegenden Anlagen die EU-Kriterien für ökologisch nachhaltige Wirtschaftstätigkeiten nicht berücksichtigen.

**Deutsches Investmentsteuergesetz:** Mindestens 60 % des Nettoinventarwerts des Teilfonds werden stets in Aktien investiert, die an einer Börse notiert sind oder an einem geregelten Markt gehandelt werden. Aus Gründen der Klarheit wird darauf hingewiesen, dass Anlagen in Immobilieninvestmentgesellschaften (gemäß der Definition dieses Begriffs durch das deutsche Finanzministerium) sowie in OGAW oder OGA in diesem Prozentsatz nicht enthalten sind.

### Tracking Error

Der Tracking Error misst die Volatilität der Differenz zwischen der Rendite des Teilfonds und der Rendite des Index. Es wird erwartet, dass der Teilfonds bei normalen Marktbedingungen die Wertentwicklung des Index mit einem Tracking Error von höchstens 1 % abbildet. Die zur Berechnung des Tracking Errors des Teilfonds verwendete Rendite wird vor Anwendung eines Swing-Pricing-Mechanismus ermittelt.

### Techniken und Instrumente auf Wertpapiere und Derivate

Zur Bewältigung der Zu- und Abflüsse sowie bestimmter lokaler Marktmerkmale (Marktzugang, Liquidität, lokale Steuern) kann der Anlageverwalter die direkte Nachbildung mit einer Nachbildung über Derivate, beispielsweise Futures, verbinden. Im Falle einer derartigen Nachbildung kann der Teilfonds Einlagen halten, während er gleichzeitig vollständig im Index engagiert ist.

Der Teilfonds kann zum Zwecke eines effizienten Portfoliomanagements beliebige Techniken und Instrumente für ein effizientes Portfoliomanagement im Zusammenhang mit übertragbaren Wertpapieren und Geldmarktinstrumenten verwenden, darunter Wertpapierleihgeschäfte, Pensionsgeschäfte und umgekehrte Pensionsgeschäfte, wie in den Abschnitten „Techniken und Instrumente für Wertpapierfinanzierungsgeschäfte“ und „Nachbildungsmethoden“ in diesem Prospekt beschrieben. Diese Techniken und Instrumente können insbesondere eingesetzt werden, um zusätzliche Erträge zu erwirtschaften.

Die maximalen und die erwarteten Anteile am Vermögen des Teilfonds, die Gegenstand von Wertpapierfinanzierungsgeschäften (SFT) und Total Return Swaps (TRS) sein können, sind in der Tabelle „NUTZUNG VON WERTPAPIERFINANZIERUNGSGESCHÄFTEN UND TOTAL RETURN SWAPS“ angegeben.

**Basiswährung des Teilfonds:** US-Dollar

### Anlageverwalter

Amundi Asset Management

## Hauptrisiken

Weitere Informationen unter „Risikobeschreibungen“.

### RISIKEN BEI NORMALEN MARKTBEDINGUNGEN

Der Fonds weist aufgrund seines Engagements in den Aktienmärkten eine hohe Volatilität auf.

Währung	Management
Derivate	Markt
Aktien	Nachhaltigkeit
Indexnachbildung	Einsatz von Techniken und
Investmentfonds	Instrumenten
Liquidität des Notierungsmarkts (ETF-Anteilsklasse)	

### RISIKEN BEI UNGEWÖHNLICHEN MARKTBEDINGUNGEN

Kontrahent	Liquidität
Betrieblich	Standardpraktiken

**Risikomanagementverfahren** Verpflichtung



## Planung Ihrer Anlage

Geeignet für Anleger, die die Risiken des Teilfonds verstehen und eine Anlage für mindestens 5 Jahre planen.

Der Teilfonds kann für Anleger attraktiv sein, die:

- an einem langfristigen Wachstum ihrer Anlage interessiert sind
- die Nachbildung der Wertentwicklung des Index anstreben und gleichzeitig die damit verbundenen Risiken und Volatilitäten akzeptieren

**Geschäftstag** Jeder Tag, an dem die Euronext Paris uneingeschränkt geöffnet ist.

**Handelstag** Die Bearbeitung von Anträgen, die bis 14:00 Uhr MEZ an einem Geschäftstag eingehen und angenommen werden, erfolgt normalerweise zum Nettoinventarwert des ersten Geschäftstages (einschließlich des Geschäftstages, an dem die entsprechenden Anträge eingehen), der auch in den USA ein Bankgeschäftstag ist. Die Abrechnung der Transaktionen erfolgt innerhalb von zwei Geschäftstagen nach dem entsprechenden Handelstag.

Darüber hinaus können technische Nettoinventarwerte („T-NIW“) für jeden Kalendertag (ausgenommen Samstage und Sonntage), der weder ein Geschäftstag noch ein Handelstag ist, berechnet und veröffentlicht werden. Diese T-NIW sind lediglich Richtwerte und bilden nicht die Grundlage für den Kauf, den Umtausch, die Rücknahme und/oder die Übertragung von Anteilen.

**Tag der NIW-Veröffentlichung:** **Handelstag +1**

**Umtausch in/aus dem Teilfonds** Zulässig

## HAUPT-ANTEILSKLASSEN UND GEBÜHREN

Anteilsklasse	Währung	Mindestzeichnung*	Gebühren für Anteilstransaktionen		Jährliche Gebühren	
			Kauf (max.)	Umtausch (max.)	Management (max.)	Verwaltung (max.)
UCITS ETF DR	USD	USD 1.000.000	3,00 %	1,00 %	0,03 %	0,02 %

Siehe Abschnitt „Erläuterungen zu den Kosten für die Teilfonds“ im Prospekt. Möglicherweise sind weitere Anteilsklassen erhältlich. Eine aktuelle Liste der verfügbaren Klassen finden Sie auf [amundi.lu/amundi-index-solutions](http://amundi.lu/amundi-index-solutions).

\* Diese Mindestbeträge werden in USD oder dem entsprechenden Betrag in der Währung der jeweiligen Anteilsklasse angewendet.

## Haftungsausschluss des Indexanbieters

DAS FINANZINSTRUMENT WIRD VON DER SOLACTIVE AG WEDER GESPONSERT NOCH BEWORBEN, VERKAUFT ODER AUF SONSTIGE WEISE GEFÖRDERT, UND DIE SOLACTIVE AG GIBT ZU KEINER ZEIT EINE AUSDRÜCKLICHE ODER STILLSCHWEIGENDE GARANTIE ODER ZUSICHERUNG IM HINBLICK AUF DIE ERGEBNISSE EINER NUTZUNG DES INDEX UND/ODER DER INDEXMARKE ODER DES INDEXPREISES ODER IN ANDERER HINSICHT. DER INDEX WIRD VON DER SOLACTIVE AG BERECHNET UND VERÖFFENTLICHT. DIE SOLACTIVE AG BEMÜHT SICH, SICHERZUSTELLEN, DASS DER INDEX KORREKT BERECHNET WIRD. UNABHÄNGIG VON IHREN VERPFLICHTUNGEN GEGENÜBER DEM EMITTENTEN IST DIE SOLACTIVE AG NICHT VERPFLICHTET, DRITTE, INSBESONDERE ANLEGER UND/ODER FINANZMITTLER DES FINANZINSTRUMENTS, AUF FEHLER IM INDEX HINZUWEISEN. WEDER DIE VERÖFFENTLICHUNG DES INDEX DURCH DIE SOLACTIVE AG NOCH DIE LIZENZIERUNG DES INDEX ODER DER INDEXMARKE ZUR NUTZUNG IN VERBINDUNG MIT DEM FINANZINSTRUMENT STELLEN EINE EMPFEHLUNG DURCH DIE SOLACTIVE AG ZUR INVESTITION VON KAPITAL IN DAS ENTSPRECHENDE FINANZINSTRUMENT DAR UND SIE STELLEN AUCH IN KEINER WEISE EINE ZUSICHERUNG ODER MEINUNG DER SOLACTIVE AG IM HINBLICK AUF EINE INVESTITION IN DIESES FINANZINSTRUMENT DAR.

## Anlageziel und Anlagepolitik

### Ziel

Nachbildung der Wertentwicklung des MSCI EM Asia SRI Filtered PAB Index (der „Index“) und Minimierung des Tracking Errors zwischen dem Nettoinventarwert des Teilfonds und der Wertentwicklung des Index.

Der Teilfonds ist ein Finanzprodukt, das unter anderem ESG-Merkmale gemäß Artikel 8 der Offenlegungsverordnung fördert, wie in Anhang 1 – „ESG-bezogene Angaben“ zu diesem Prospekt näher beschrieben.

### Beschreibung des Index

- Allgemeine Beschreibung des Index

Der MSCI EM Asia SRI Filtered PAB Index ist ein Aktienindex, der auf dem MSCI Emerging Markets (EM) Asia Index (dem „Hauptindex“) basiert und Aktien großer und mittlerer Kapitalisierung aus 9 Schwellenländern repräsentiert (Stand: November 2021). Der Index bietet ein Engagement in Unternehmen mit herausragenden ESG-Ratings (Environmental, Social and Governance – Umwelt, Soziales und Unternehmensführung) und schließt Unternehmen aus, deren Produkte negative Auswirkungen auf die Umwelt und soziale Strukturen haben. Darüber hinaus soll der Index die Performance einer Strategie abbilden, die Wertpapiere auf der Grundlage der mit dem Klimawandel verbundenen Chancen und Risiken neu gewichtet, um die Mindestanforderungen der am Pariser Klimaabkommen angelehnten EU-Benchmark (Paris-Aligned Benchmark, EU PAB) zu erfüllen.

Der Index ist ein Netto-Gesamtertragsindex: die von den Indexbestandteilen gezahlten Dividenden nach Abzug der Steuern sind in der Indexrendite enthalten.

- Indexwährung: US-Dollar
- Indexzusammensetzung

Der MSCI EM Asia SRI Filtered PAB Index wird durch Anwendung einer Kombination aus wertebasierten Ausschlüssen und einem Best-in-Class-Auswahlverfahren auf Unternehmen im Hauptindex aufgebaut, um die Mindestanforderungen der am Pariser Klimaabkommen angelehnten EU-Benchmark (EU Paris-Aligned Benchmark, EU PAB) zu erfüllen. Weitere Informationen hierzu sind in Anhang 1 – „ESG-bezogene Angaben“ zu diesem Prospekt verfügbar.

- Indexprüfung

Die Neugewichtung des Index ist vierteljährlich vorgesehen.

- Indexveröffentlichung

Der Index wird von MSCI („MSCI“) berechnet und veröffentlicht.

Die offiziellen MSCI-Indizes werden auf Basis folgender Daten berechnet:

- die offiziellen Schlusskurse der Börsen, an denen die einzelnen Aktien gehandelt werden;
- die WM Reuters Schlusswechsellkurse (16:00 Uhr GMT).

Der Indexwert des MSCI EM Asia SRI Filtered PAB Index ist bei Bloomberg verfügbar. Der Ticker zum Datum des Prospekts ist: MXMSFFNU

Die nachgebildete Wertentwicklung bezieht sich auf den Schlusskurs des MSCI EM Asia SRI Filtered PAB Index.

Die MSCI-Index-Methodik, die Zusammensetzung, die Überprüfungsregeln und weitere Informationen zu den im Index enthaltenen Werten sind auf [msci.com](https://www.msci.com) verfügbar.

## Managementverfahren

Das Engagement im Index wird durch eine direkte Nachbildung erreicht, vornehmlich durch direkte Anlagen in übertragbaren Wertpapieren und/oder anderen zulässigen Vermögenswerten, die die Indexbestandteile repräsentieren, wobei die jeweiligen prozentualen Anteile sehr stark den Anteilen im Index entsprechen.

Der Teilfonds integriert Nachhaltigkeitsrisiken und berücksichtigt bei seinem Anlageprozess die wichtigsten nachteiligen Auswirkungen von Investitionen auf Nachhaltigkeitsfaktoren, wie im Abschnitt „Nachhaltige Investitionen“ dieses Prospekts näher erläutert. Der Teilfonds hält keine Wertpapiere von Unternehmen, die an der Produktion oder dem Verkauf umstrittener Waffen beteiligt sind, die gegen internationale Übereinkommen über Menschen- oder Arbeitsrechte verstoßen oder die in den umstrittenen Branchen Tabak, Kraftwerkskohle, Kernwaffen oder unkonventionelles Öl & Gas tätig sind (siehe Definition im Abschnitt „Nachbildungsmethoden“).

**Deutsches Investmentsteuergesetz:** Mindestens 60 % des Nettoinventarwerts des Teilfonds werden stets in Aktien investiert, die an einer Börse notiert sind oder an einem geregelten Markt gehandelt werden. Aus Gründen der Klarheit wird darauf hingewiesen, dass Anlagen in Immobilieninvestmentgesellschaften (gemäß der Definition dieses Begriffs durch das deutsche Finanzministerium) sowie in OGAW oder OGA in diesem Prozentsatz nicht enthalten sind.

### Tracking Error

Der Tracking Error misst die Volatilität der Differenz zwischen der Rendite des Teilfonds und der Rendite des Index. Es wird erwartet, dass der Teilfonds bei normalen Marktbedingungen die Wertentwicklung des Index mit einem Tracking Error von höchstens 1 % abbildet. Die zur Berechnung des Tracking Errors des Teilfonds verwendete Rendite wird vor Anwendung eines Swing-Pricing-Mechanismus ermittelt.

### Techniken und Instrumente auf Wertpapiere und Derivate

Zur Bewältigung der Zu- und Abflüsse sowie bestimmter lokaler Marktmerkmale (Marktzugang, Liquidität, lokale Steuern) kann der Anlageverwalter die direkte Nachbildung mit einer Nachbildung über Derivate, beispielsweise Futures, verbinden. Im Falle einer derartigen Nachbildung kann der Teilfonds Einlagen halten, während er gleichzeitig vollständig im Index engagiert ist.

Der Teilfonds kann zum Zwecke eines effizienten Portfoliomanagements beliebige Techniken und Instrumente für ein effizientes Portfoliomanagement im Zusammenhang mit übertragbaren Wertpapieren und Geldmarktinstrumenten verwenden, darunter Wertpapierleihgeschäfte, Pensionsgeschäfte und umgekehrte Pensionsgeschäfte, wie in den Abschnitten „Techniken und Instrumente für Wertpapierfinanzierungsgeschäfte“ und „Nachbildungsmethoden“ in diesem Prospekt beschrieben. Diese Techniken und Instrumente können insbesondere eingesetzt werden, um zusätzliche Erträge zu erwirtschaften.

Die maximalen und die erwarteten Anteile am Vermögen des Teilfonds, die Gegenstand von Wertpapierfinanzierungsgeschäften (SFT) und Total Return Swaps (TRS) sein können, sind in der Tabelle „NUTZUNG VON WERTPAPIERFINANZIERUNGSGESCHÄFTEN UND TOTAL RETURN SWAPS“ angegeben.

**Basiswährung des Teilfonds:** US-Dollar

### Anlageverwalter

Amundi Japan Ltd

## Hauptrisiken

Weitere Informationen unter „Risikobeschreibungen“.

### RISIKEN BEI NORMALEN MARKTBEDINGUNGEN

Der Fonds weist aufgrund seines Engagements in den Aktienmärkten eine hohe Volatilität auf.

Währung	Investmentfonds
Derivate	Management
Schwellenmarkt	Markt
Aktien	Nachhaltige Anlage
Indexnachbildung	Einsatz von Techniken und Instrumenten

### RISIKEN BEI UNGEWÖHNLICHEN MARKTBEDINGUNGEN

Kontrahent	Liquidität
Betrieblich	Standardpraktiken
<b>Risikomanagementverfahren</b>	<b>Verpflichtung</b>

## Planung Ihrer Anlage

Geeignet für Anleger, die die Risiken des Teilfonds verstehen und eine Anlage für mindestens 5 Jahre planen.

Der Teilfonds kann für Anleger attraktiv sein, die:

- an einem langfristigen Wachstum ihrer Anlage interessiert sind
- die Nachbildung der Wertentwicklung des Index anstreben und gleichzeitig die damit verbundenen Risiken und Volatilitäten akzeptieren

**Geschäftstag** Jeder Tag, an dem die Euronext Paris uneingeschränkt geöffnet ist.

**Handelstag** Die Bearbeitung von Anträgen, die bis 14:00 Uhr MEZ an einem Geschäftstag eingehen und angenommen werden, erfolgt normalerweise zum Nettoinventarwert des ersten folgenden Tages, der ein Geschäftstag und voller Bankgeschäftstag in Hongkong, Südkorea und Taiwan ist. Die Abrechnung der Transaktionen erfolgt innerhalb von zwei Geschäftstagen nach dem entsprechenden Handelstag.

Darüber hinaus können technische Nettoinventarwerte („T-NIW“) für jeden Kalendertag (ausgenommen Samstage und Sonntage), der weder ein Geschäftstag noch ein Handelstag ist, berechnet und veröffentlicht werden. Diese T-NIW sind lediglich Richtwerte und bilden nicht die Grundlage für den Kauf, den Umtausch, die Rücknahme und/oder die Übertragung von Anteilen.

**Tag der NIW-Veröffentlichung:** **Handelstag +1**  
**Umtausch in/aus dem Teilfonds** Zulässig

## HAUPT-ANTEILSKLASSEN UND GEBÜHREN

Anteilstklasse	Währung	Mindestzeichnung*	Gebühren für Anteilstransaktionen		Jährliche Gebühren	
			Kauf (max.)	Umtausch (max.)	Management (max.)	Verwaltung (max.)
IE	EUR	USD 500.000	2,50 %	1,00 %	0,15 %	0,10 %
UCITS ETF DR	USD	USD 1.000.000	3,00 %	1,00 %	0,15 %	0,10 %

Siehe Abschnitt „Erläuterungen zu den Kosten für die Teilfonds“ im Prospekt. Möglicherweise sind weitere Anteilstklassen erhältlich. Eine aktuelle Liste der verfügbaren Klassen finden Sie auf [amundi.lu/amundi-index-solutions](http://amundi.lu/amundi-index-solutions).

\* Diese Mindestbeträge werden in USD oder dem entsprechenden Betrag in der Währung der jeweiligen Anteilstklasse angewendet.

## Haftungsausschluss des Indexanbieters

AMUNDI INDEX MSCI EM ASIA SRI PAB (DER „TEILFONDS“) WIRD VON MSCI INC. NICHT GESPONSERT, UNTERSTÜTZT, VERKAUFT ODER GEFÖRDERT. („MSCI“) ODER IHREN TOCHTERGESELLSCHAFTEN, IHREN INFORMATIONSANBIETERN ODER SONSTIGEN DRITTEN, DIE AN DER ERARBEITUNG, BERECHNUNG ODER ERSTELLUNG EINES MSCI-INDEX BETEILIGT SIND ODER DAMIT IN VERBINDUNG STEHEN (ZUSAMMEN DIE „MSCI-PARTEIEN“), WEDER GESPONSERT NOCH UNTERSTÜTZT, VERKAUFT ODER GEFÖRDERT. DIE MSCI-INDIZES STEHEN IM ALLEINIGEN EIGENTUM DER MSCI UND SIND DIENSTLEISTUNGSMARKEN VON MSCI ODER DEREN TOCHTERGESELLSCHAFTEN. DIE MSCI-INDIZES WURDEN FÜR DEN GEBRAUCH ZU BESTIMMTEN ZWECKEN DURCH AMUNDI LIZENZIERT. KEINE DER MSCI-PARTEIEN MACHT AUSDRÜCKLICHE ODER STILLSCHWEIGENDE ZUSAGEN ODER GIBT EBENSOLCHE GARANTIEEN GEGENÜBER DEM EMITTENTEN ODER DEN INHABERN DIESER TEILFONDS ODER ANDEREN PERSONEN ODER RECHTSSUBJEKTEN HINSICHTLICH DER RATSAMKEIT EINER ANLAGE IN DEN TEILFONDS IM ALLGEMEINEN BZW. IN DIESEN TEILFONDS IM BESONDEREN ODER DER FÄHIGKEIT EINES MSCI-INDEX ZUR NACHBILDUNG DER WERTENTWICKLUNG DES ZUGEHÖRIGEN AKTIENMARKTS. MSCI ODER IHRE TOCHTERGESELLSCHAFTEN SIND DIE LIZENZGEBER BESTIMMTER MARKEN, DIENSTLEISTUNGSMARKEN UND MARKENNAMEN SOWIE DER MSCI-INDIZES, WELCHE VON MSCI OHNE BERÜCKSICHTIGUNG VON AMUNDI ODER DIESER TEILFONDS BZW. DER INHABER DIESER TEILFONDS ODER EINER ANDEREN PERSON BZW. EINES ANDEREN RECHTSSUBJEKTS ERMITTELT, ZUSAMMENGESTELLT UND BERECHNET WERDEN.

KEINE DER MSCI-PARTEIEN IST IN IRGENDWEISE VERPFLICHTET, DIE ANFORDERUNGEN VON AMUNDI, DER ANTEILINHABER DIESER TEILFONDS ODER EINER ANDEREN PERSON BZW. EINES ANDEREN RECHTSSUBJEKTS BEI DER ERMITTLUNG, ZUSAMMENSTELLUNG ODER BERECHNUNG DER MSCI-INDIZES IN BETRACHT ZU ZIEHEN. DIE MSCI-PARTEIEN SIND WEDER VERANTWORTLICH FÜR DIE FESTLEGUNG DES EMISSIONSZEITPUNKTS, DER KURSE ODER DER ANZAHL DER ZU BEGEBENDEN ANTEILE DIESER TEILFONDS ODER FÜR DIE BESTIMMUNG ODER BERECHNUNG DER GLEICHUNG, AUF DEREN BASIS DER TEILFONDS ZURÜCKGENOMMEN WIRD BZW. DES GEGENWERTS, GEGEN DEN DIESER TEILFONDS ZURÜCKGENOMMEN WIRD, NOCH HABEN DIE MSCI-PARTEIEN DARAN MITGEWIRKT. DES WEITEREN BESTEHT FÜR DIE MSCI-PARTEIEN KEINE VERPFLICHTUNG ODER HAFTUNG GEGENÜBER DEM EMITTENTEN ODER DEN INHABERN DIESER TEILFONDS ODER EINER ANDEREN PERSON BZW. EINES ANDEREN RECHTSSUBJEKTS IN VERBINDUNG MIT DER VERWALTUNG, DER VERMARKTUNG ODER DEM ANGEBOT DIESER TEILFONDS.

FÜR DIE EINBEZIEHUNG IN DIE MSCI-INDIZES UND DEREN BERECHNUNG BENUTZT MSCI ZWAR INFORMATIONEN, DIE NACH ANSICHT VON MSCI AUS ZUVERLÄSSIGEN QUELLEN STAMMEN, DOCH GARANTIERT KEINE DER MSCI-PARTEIEN DIE ECHTHEIT, RICHTIGKEIT BZW. VOLLSTÄNDIGKEIT DER MSCI-INDIZES ODER DER IN IHNEN ENTHALTENEN DATEN, UND SIE ÜBERNEHMEN KEINE DIESBEZÜGLICHE GEWÄHRLEISTUNG. KEINE DER MSCI-PARTEIEN GIBT IRGENDWEISE AUSDRÜCKLICHE ODER STILLSCHWEIGENDE GARANTIE HINSICHTLICH DER ERGEBNISSE, DIE VOM EMITTENTEN DES TEILFONDS, DEN INHABERN DES TEILFONDS ODER EINER ANDEREN PERSON BZW. EINEM ANDEREN RECHTSSUBJEKT AUS DER VERWENDUNG EINES MSCI-INDEX ODER DARIN ENTHALTENER DATEN ZU ERZIELEN SIND. DIE MSCI-PARTEIEN ÜBERNEHMEN KEINE HAFTUNG FÜR ODER IN BEZUG AUF FEHLER, AUSLASSUNGEN ODER UNTERBRECHUNGEN DER MSCI-INDIZES ODER DER IN IHNEN ENTHALTENEN DATEN. DARÜBER HINAUS GIBT KEINE DER MSCI-PARTEIEN AUSDRÜCKLICHE ODER STILLSCHWEIGENDE GEWÄHRLEISTUNGEN IRGENDWEISE ART, UND DIE MSCI-PARTEIEN LEHNEN HIERMIT AUSDRÜCKLICH JEGLICHE GEWÄHRLEISTUNG DER MARKTGÄNGIGKEIT UND DER EIGNUNG FÜR EINEN BESTIMMTEN ZWECK IM HINBLICK AUF MSCI-INDIZES ODER DARIN ENTHALTENE DATEN AB. INSBESONDERE SIND DIE MSCI-PARTEIEN NICHT EINMAL DANN IN IRGENDWEISE FÜR DIREKTE, INDIREKTE, BESONDERE UND SONSTIGE SCHÄDEN (EINSCHLIESSLICH ENTGANGENER GEWINNE) SOWIE SCHÄDEN DURCH SCHADENSERSATZ MIT STRAFCHARAKTER HAFTBAR, WENN SIE ÜBER DIE MÖGLICHKEIT SOLCHER SCHÄDEN IN KENNNTNIS GESETZT WURDEN.

## Anlageziel und Anlagepolitik

### Ziel

Nachbildung der Wertentwicklung des MSCI EM (Emerging Markets) SRI Filtered PAB Index (der „Index“) und Minimierung des Tracking Errors zwischen dem Nettoinventarwert des Teilfonds und der Wertentwicklung des Index.

Der Teilfonds ist ein Finanzprodukt, das unter anderem ESG-Merkmale gemäß Artikel 8 der Offenlegungsverordnung fördert, wie in Anhang 1 – „ESG-bezogene Angaben“ zu diesem Prospekt näher beschrieben.

### Beschreibung des Index

- Allgemeine Beschreibung des Index

Der MSCI EM (Emerging Markets) SRI Filtered PAB Index ist ein Aktienindex, der auf dem MSCI Emerging Markets Index (der „Hauptindex“) basiert und Large- und Mid-Cap-Aktien aus 27 Schwellenländern repräsentiert (Stand: November 2021). Der Index bietet ein Engagement in Unternehmen mit herausragenden ESG-Ratings (Environmental, Social and Governance – Umwelt, Soziales und Unternehmensführung) und schließt Unternehmen aus, deren Produkte negative Auswirkungen auf die Umwelt und soziale Strukturen haben. Darüber hinaus soll der Index die Performance einer Strategie abbilden, die Wertpapiere auf der Grundlage der mit dem Klimawandel verbundenen Chancen und Risiken neu gewichtet, um die Mindestanforderungen der am Pariser Klimaabkommen angelehnten EU-Benchmark (Paris-Aligned Benchmark, EU PAB) zu erfüllen.

Der Index ist ein Netto-Gesamtertragsindex: die von den Indexbestandteilen gezahlten Dividenden nach Abzug der Steuern sind in der Indexrendite enthalten.

- Indexwährung: US-Dollar
- Indexzusammensetzung

Der MSCI EM (Emerging Markets) SRI Filtered PAB Index wird durch Anwendung einer Kombination aus wertebasierten Ausschlüssen und einem Best-in-Class-Auswahlverfahren auf Unternehmen im Hauptindex aufgebaut. Er erfüllt die Mindestanforderungen der am Pariser Klimaabkommen angelehnten EU-Benchmark (EU Paris-Aligned Benchmark, EU PAB). Weitere Informationen hierzu sind in Anhang 1 – „ESG-bezogene Angaben“ zu diesem Prospekt verfügbar.

- Indexprüfung

Die Neugewichtung des Index ist vierteljährlich vorgesehen.

- Indexveröffentlichung

Der Index wird von MSCI („MSCI“) berechnet und veröffentlicht.

Die offiziellen MSCI-Indizes werden auf Basis folgender Daten berechnet:

- die offiziellen Schlusskurse der Börsen, an denen die einzelnen Aktien gehandelt werden;
- die WM Reuters Schlusswechsellkurse (16:00 Uhr GMT).

Der Indexwert des MSCI EM (Emerging Markets) SRI Filtered PAB Index ist bei Bloomberg verfügbar. Der Ticker zum Datum des Prospekts ist: MXEFSXNU

Die nachgebildete Wertentwicklung bezieht sich auf den Schlusskurs des MSCI EM (Emerging Markets) SRI Filtered PAB Index.

Die MSCI-Index-Methodik, die Zusammensetzung, die Überprüfungsregeln und weitere Informationen zu den im Index enthaltenen Werten sind auf [msci.com](https://www.msci.com) verfügbar.

## Managementverfahren

Das Engagement im Index wird durch eine direkte Nachbildung erreicht, vornehmlich durch direkte Anlagen in übertragbaren Wertpapieren und/oder anderen zulässigen Vermögenswerten, die die Indexbestandteile repräsentieren, wobei die jeweiligen prozentualen Anteile sehr stark den Anteilen im Index entsprechen.

Der Teilfonds integriert Nachhaltigkeitsrisiken und berücksichtigt bei seinem Anlageprozess die wichtigsten nachteiligen Auswirkungen von Investitionen auf Nachhaltigkeitsfaktoren, wie im Abschnitt „Nachhaltige Investitionen“ dieses Prospekts näher erläutert. Der Teilfonds hält keine Wertpapiere von Unternehmen, die an der Produktion oder dem Verkauf umstrittener Waffen beteiligt sind, die gegen internationale Übereinkommen über Menschen- oder Arbeitsrechte verstoßen oder die in den umstrittenen Branchen Tabak, Kraftwerkskohle, Kernwaffen oder unkonventionelles Öl & Gas tätig sind (siehe Definition im Abschnitt „Nachbildungsmethoden“).

**Deutsches Investmentsteuergesetz:** Mindestens 60 % des Nettoinventarwerts des Teilfonds werden stets in Aktien investiert, die an einer Börse notiert sind oder an einem geregelten Markt gehandelt werden. Aus Gründen der Klarheit wird darauf hingewiesen, dass Anlagen in Immobilieninvestmentgesellschaften (gemäß der Definition dieses Begriffs durch das deutsche Finanzministerium) sowie in OGAW oder OGA in diesem Prozentsatz nicht enthalten sind.

### Tracking Error

Der Tracking Error misst die Volatilität der Differenz zwischen der Rendite des Teilfonds und der Rendite des Index. Es wird erwartet, dass der Teilfonds bei normalen Marktbedingungen die Wertentwicklung des Index mit einem Tracking Error von höchstens 2 % abbildet. Die zur Berechnung des Tracking Errors des Teilfonds verwendete Rendite wird vor Anwendung eines Swing-Pricing-Mechanismus ermittelt.

### Techniken und Instrumente auf Wertpapiere und Derivate

Zur Bewältigung der Zu- und Abflüsse sowie bestimmter lokaler Marktmerkmale (Marktzugang, Liquidität, lokale Steuern) kann der Anlageverwalter die direkte Nachbildung mit einer Nachbildung über Derivate, beispielsweise Futures, verbinden. Im Falle einer derartigen Nachbildung kann der Teilfonds Einlagen halten, während er gleichzeitig vollständig im Index engagiert ist.

Der Teilfonds kann zum Zwecke eines effizienten Portfoliomanagements beliebige Techniken und Instrumente für ein effizientes Portfoliomanagement im Zusammenhang mit übertragbaren Wertpapieren und Geldmarktinstrumenten verwenden, darunter Wertpapierleihgeschäfte, Pensionsgeschäfte und umgekehrte Pensionsgeschäfte, wie in den Abschnitten „Techniken und Instrumente für Wertpapierfinanzierungsgeschäfte“ und „Nachbildungsmethoden“ in diesem Prospekt beschrieben. Diese Techniken und Instrumente können insbesondere eingesetzt werden, um zusätzliche Erträge zu erwirtschaften.

Die maximalen und die erwarteten Anteile am Vermögen des Teilfonds, die Gegenstand von Wertpapierfinanzierungsgeschäften (SFT) und Total Return Swaps (TRS) sein können, sind in der Tabelle „NUTZUNG VON WERTPAPIERFINANZIERUNGSGESCHÄFTEN UND TOTAL RETURN SWAPS“ angegeben.

**Basiswährung des Teilfonds:** US-Dollar

### Anlageverwalter

Amundi Asset Management

### Unteranlageverwalter

Amundi Japan Ltd. (Nur asiatischer Teil des Portfolios)

## Hauptrisiken

Weitere Informationen unter „Risikobeschreibungen“.

### RISIKEN BEI NORMALEN MARKTBEDINGUNGEN

Der Fonds weist aufgrund seines Engagements in den Aktienmärkten eine hohe Volatilität auf.

Währung	Investmentfonds
Derivate	Management
Schwellenmarkt	Markt
Aktien	Nachhaltige Anlage
Indexnachbildung	Einsatz von Techniken und Instrumenten
Länderrisiko - China	

Liquidität des Notierungsmarkts (ETF-Anteilsklasse)

### RISIKEN BEI UNGEWÖHNLICHEN MARKTBEDINGUNGEN

Kontrahent	Liquidität
Betrieblich	Standardpraktiken

**Risikomanagementverfahren**                      Verpflichtung

## Planung Ihrer Anlage

Geeignet für Anleger, die die Risiken des Teilfonds verstehen und eine Anlage für mindestens 5 Jahre planen.

Der Teilfonds kann für Anleger attraktiv sein, die:

- an einem langfristigen Wachstum ihrer Anlage interessiert sind
- die Nachbildung der Wertentwicklung des Index anstreben und gleichzeitig die damit verbundenen Risiken und Volatilitäten akzeptieren

**Geschäftstag** Jeder Tag, an dem die Euronext Paris uneingeschränkt geöffnet ist.

**Handelstag** Die Bearbeitung von Anträgen, die bis 14:00 Uhr MEZ an einem Geschäftstag eingehen und angenommen werden, erfolgt normalerweise zum Nettoinventarwert des ersten folgenden Tages, der ein Geschäftstag und gleichzeitig ein voller Bankgeschäftstag in Hongkong und in den Märkten von Südkorea oder Taiwan ist. Die Abrechnung der Transaktionen erfolgt innerhalb von zwei Geschäftstagen nach dem entsprechenden Handelstag.

Darüber hinaus können technische Nettoinventarwerte („T-NIW“) für jeden Kalendertag (ausgenommen Samstage und Sonntage), der weder ein Geschäftstag noch ein Handelstag ist, berechnet und veröffentlicht werden. Diese T-NIW sind lediglich Richtwerte und bilden nicht die Grundlage für den Kauf, den Umtausch, die Rücknahme und/oder die Übertragung von Anteilen.

**Tag der** **Handelstag +1**

**NIW-Veröffentlichung:**

**Umtausch in/aus dem** **Zulässig**  
**Teilfonds**

## HAUPT-ANTEILSKLASSEN UND GEBÜHREN

Anteilkategorie	Währung	Mindestzeichnung*	Gebühren für Anteilstransaktionen		Jährliche Gebühren	
			Kauf (max.)	Umtausch (max.)	Management (max.)	Verwaltung (max.)
AE	USD	-	4,50 %	1,00 %	0,35 %	0,15 %
IE	EUR	USD 500.000	2,50 %	1,00 %	0,15 %	0,10 %
UCITS ETF DR	USD	USD 1.000.000	3,00 %	1,00 %	0,15 %	0,10 %

Siehe Abschnitt „Erläuterungen zu den Kosten für die Teilfonds“ im Prospekt. Möglicherweise sind weitere Anteilklassen erhältlich. Eine aktuelle Liste der verfügbaren Klassen finden Sie auf [amundi.lu/amundi-index-solutions](http://amundi.lu/amundi-index-solutions).

\* Diese Mindestbeträge werden in USD oder dem entsprechenden Betrag in der Währung der jeweiligen Anteilkategorie angewendet.

## Haftungsausschluss des Indexanbieters

AMUNDI INDEX MSCI EMERGING MARKETS SRI PAB (DER „TEILFONDS“) WIRD VON MSCI INC. NICHT GESPONSERT, UNTERSTÜTZT, VERKAUFT ODER GEFÖRDERT. („MSCI“) ODER IHREN TOCHTERGESELLSCHAFTEN, IHREN INFORMATIONSANBIETERN ODER SONSTIGEN DRITTEN, DIE AN DER ERARBEITUNG, BERECHNUNG ODER ERSTELLUNG EINES MSCI-INDEX BETEILIGT SIND ODER DAMIT IN VERBINDUNG STEHEN (ZUSAMMEN DIE „MSCI-PARTEIEN“), WEDER GESPONSERT NOCH UNTERSTÜTZT, VERKAUFT ODER GEFÖRDERT. DIE MSCI-INDIZES STEHEN IM ALLEINIGEN EIGENTUM DER MSCI UND SIND DIENSTLEISTUNGSMARKEN VON MSCI ODER DEREN TOCHTERGESELLSCHAFTEN. DIE MSCI-INDIZES WURDEN FÜR DEN GEBRAUCH ZU BESTIMMTEN ZWECKEN DURCH AMUNDI LIZENZIERT. KEINE DER MSCI-PARTEIEN MACHT AUSDRÜCKLICHE ODER STILLSCHWEIGENDE ZUSAGEN ODER GIBT EBENSOLCHE GARANTIEEN GEGENÜBER DEM EMITTENTEN ODER DEN INHABERN DIESES TEILFONDS ODER ANDEREN PERSONEN ODER RECHTSSUBJEKTEN HINSICHTLICH DER RATSAMKEIT EINER ANLAGE IN DEN TEILFONDS IM ALLGEMEINEN BZW. IN DIESEN TEILFONDS IM BESONDEREN ODER DER FÄHIGKEIT EINES MSCI-INDEX ZUR NACHBILDUNG DER WERTENTWICKLUNG DES ZUGEHÖRIGEN AKTIENMARKTS. MSCI ODER IHRE TOCHTERGESELLSCHAFTEN SIND DIE LIZENZGEBER BESTIMMTER MARKEN, DIENSTLEISTUNGSMARKEN UND MARKENNAMEN SOWIE DER MSCI-INDIZES, WELCHE VON MSCI OHNE BERÜCKSICHTIGUNG VON AMUNDI ODER DIESES TEILFONDS BZW. DER INHABER DIESES TEILFONDS ODER EINER ANDEREN PERSON BZW. EINES ANDEREN RECHTSSUBJEKTS ERMITTELT, ZUSAMMENGESTELLT UND BERECHNET WERDEN.

KEINE DER MSCI-PARTEIEN IST IN IRGENDWEISE VERPFLICHTET, DIE ANFORDERUNGEN VON AMUNDI, DER ANTEILINHABER DIESES TEILFONDS ODER EINER ANDEREN PERSON BZW. EINES ANDEREN RECHTSSUBJEKTS BEI DER ERMITTLUNG, ZUSAMMENSTELLUNG ODER BERECHNUNG DER MSCI-INDIZES IN BETRACHT ZU ZIEHEN. DIE MSCI-PARTEIEN SIND WEDER VERANTWORTLICH FÜR DIE FESTLEGUNG DES EMISSIONSZEITPUNKTS, DER KURSE ODER DER ANZAHL DER ZU BEGEBENDEN ANTEILE DIESES TEILFONDS ODER FÜR DIE BESTIMMUNG ODER BERECHNUNG DER GLEICHUNG, AUF DEREN BASIS DER TEILFONDS ZURÜCKGENOMMEN WIRD BZW. DES GEGENWERTS, GEGEN DEN DIESER TEILFONDS ZURÜCKGENOMMEN WIRD, NOCH HABEN DIE MSCI-PARTEIEN DARAN MITGEWIRKT. DES WEITEREN BESTEHT FÜR DIE MSCI-PARTEIEN KEINE VERPFLICHTUNG ODER HAFTUNG GEGENÜBER DEM EMITTENTEN ODER DEN INHABERN DIESES TEILFONDS ODER EINER ANDEREN PERSON BZW. EINES ANDEREN RECHTSSUBJEKTS IN VERBINDUNG MIT DER VERWALTUNG, DER VERMARKTUNG ODER DEM ANGEBOT DIESES TEILFONDS.

FÜR DIE EINBEZIEHUNG IN DIE MSCI-INDIZES UND DEREN BERECHNUNG BENUTZT MSCI ZWAR INFORMATIONEN, DIE NACH ANSICHT VON MSCI AUS ZUVERLÄSSIGEN QUELLEN STAMMEN, DOCH GARANTIERTE KEINE DER MSCI-PARTEIEN DIE ECHTHEIT, RICHTIGKEIT BZW. VOLLSTÄNDIGKEIT DER MSCI-INDIZES ODER DER IN IHNEN ENTHALTENEN DATEN, UND SIE ÜBERNEHMEN KEINE DIESBEZÜGLICHE GEWÄHRLEISTUNG. KEINE DER MSCI-PARTEIEN GIBT IRGENDWEISE AUSDRÜCKLICHE ODER STILLSCHWEIGENDE GARANTIE HINSICHTLICH DER ERGEBNISSE, DIE VOM EMITTENTEN DES TEILFONDS, DEN INHABERN DES TEILFONDS ODER EINER ANDEREN PERSON BZW. EINEM ANDEREN RECHTSSUBJEKT AUS DER VERWENDUNG EINES MSCI-INDEX ODER DARIN ENTHALTENER DATEN ZU ERZIELEN SIND. DIE MSCI-PARTEIEN ÜBERNEHMEN KEINE HAFTUNG FÜR ODER IN BEZUG AUF FEHLER, AUSLASSUNGEN ODER UNTERBRECHUNGEN DER MSCI-INDIZES ODER DER IN IHNEN ENTHALTENEN DATEN. DARÜBER HINAUS GIBT KEINE DER MSCI-PARTEIEN AUSDRÜCKLICHE ODER STILLSCHWEIGENDE GEWÄHRLEISTUNGEN IRGENDWEISE ART, UND DIE MSCI-PARTEIEN LEHNEN HIERMIT AUSDRÜCKLICH JEGLICHE GEWÄHRLEISTUNG DER MARKTGÄNGIGKEIT UND DER EIGNUNG FÜR EINEN BESTIMMTEN ZWECK IM HINBLICK AUF MSCI-INDIZES ODER DARIN ENTHALTENE DATEN AB. INSBESONDERE SIND DIE MSCI-PARTEIEN NICHT EINMAL DANN IN IRGENDWEISE FÜR DIREKTE, INDIRECTE, BESONDERE UND SONSTIGE SCHÄDEN (EINSCHLIESSLICH ENTGANGENER GEWINNE) SOWIE SCHÄDEN DURCH SCHADENSERSATZ MIT STRAFCHARAKTER HAFTBAR, WENN SIE ÜBER DIE MÖGLICHKEIT SOLCHER SCHÄDEN IN KENNNTNIS GESETZT WURDEN.

## Anlageziel und Anlagepolitik

### Ziel

Nachbildung der Wertentwicklung des MSCI EMU SRI Filtered PAB Index (der „Index“) und Minimierung des Tracking Errors zwischen dem Nettoinventarwert des Teilfonds und der Wertentwicklung des Index.

Der Teilfonds ist ein Finanzprodukt, das unter anderem ESG-Merkmale gemäß Artikel 8 der Offenlegungsverordnung fördert, wie in Anhang 1 – „ESG-bezogene Angaben“ zu diesem Prospekt näher beschrieben.

### Beschreibung des Index

- Allgemeine Beschreibung des Index

Der MSCI EMU SRI Filtered PAB Index ist ein Aktienindex, der auf dem MSCI EMU Index (der „Hauptindex“) basiert und Large- und Mid-Cap-Aktien aus 10 Industrieländern (Stand: November 2021) in der Europäischen Wirtschafts- und Währungsunion repräsentiert. Der Index bietet ein Engagement in Unternehmen mit herausragenden ESG-Ratings (Environmental, Social and Governance – Umwelt, Soziales und Unternehmensführung) und schließt Unternehmen aus, deren Produkte negative Auswirkungen auf die Umwelt und soziale Strukturen haben. Darüber hinaus soll der Index die Performance einer Strategie abbilden, die Wertpapiere auf der Grundlage der mit dem Klimawandel verbundenen Chancen und Risiken neu gewichtet, um die Mindestanforderungen der am Pariser Klimaabkommen angelehnten EU-Benchmark (Paris-Aligned Benchmark, EU PAB) zu erfüllen.

Der Index ist ein Netto-Gesamtertragsindex: die von den Indexbestandteilen gezahlten Dividenden nach Abzug der Steuern sind in der Indexrendite enthalten.

- Indexwährung: Euro
- Indexzusammensetzung

Der MSCI EMU SRI Filtered PAB Index wird durch Anwendung einer Kombination aus wertebasierten Ausschlüssen und einem Best-in-Class-Auswahlverfahren auf Unternehmen im Hauptindex aufgebaut, um die Mindestanforderungen der am Pariser Klimaabkommen angelehnten EU-Benchmark (EU Paris-Aligned Benchmark, EU PAB) zu erfüllen. Weitere Informationen hierzu sind in Anhang 1 – „ESG-bezogene Angaben“ zu diesem Prospekt verfügbar.

- Indexprüfung

Die Neugewichtung des Index ist vierteljährlich vorgesehen.

- Indexveröffentlichung

Der Index wird von MSCI („MSCI“) berechnet und veröffentlicht.

Die offiziellen MSCI-Indizes werden auf Basis folgender Daten berechnet:

- die offiziellen Schlusskurse der Börsen, an denen die einzelnen Aktien gehandelt werden;
- die WM Reuters Schlusswechsellkurse (16:00 Uhr GMT).

Der Indexwert des MSCI EMU SRI Filtered PAB Index ist bei Bloomberg verfügbar. Der Ticker zum Datum des Prospekts ist: MXEMXNE

Die nachgebildete Wertentwicklung bezieht sich auf den Schlusskurs des MSCI EMU SRI Filtered PAB Index.

Die MSCI-Index-Methodik, die Zusammensetzung, die Überprüfungsregeln und weitere Informationen zu den im Index enthaltenen Werten sind auf [msci.com](https://www.msci.com) verfügbar.



## Managementverfahren

Das Engagement im Index wird durch eine direkte Nachbildung erreicht, vornehmlich durch direkte Anlagen in übertragbaren Wertpapieren und/oder anderen zulässigen Vermögenswerten, die die Indexbestandteile repräsentieren, wobei die jeweiligen prozentualen Anteile sehr stark den Anteilen im Index entsprechen.

Der Teilfonds integriert Nachhaltigkeitsrisiken und berücksichtigt bei seinem Anlageprozess die wichtigsten nachteiligen Auswirkungen von Investitionen auf Nachhaltigkeitsfaktoren, wie im Abschnitt „Nachhaltige Investitionen“ dieses Prospekts näher erläutert. Der Teilfonds hält keine Wertpapiere von Unternehmen, die an der Produktion oder dem Verkauf umstrittener Waffen beteiligt sind, die gegen internationale Übereinkommen über Menschen- oder Arbeitsrechte verstoßen oder die in den umstrittenen Branchen Tabak, Kraftwerkskohle, Kernwaffen oder unkonventionelles Öl & Gas tätig sind (siehe Definition im Abschnitt „Nachbildungsmethoden“).

**Plan d'Epargne en Actions (PEA):** Zulässig

**Deutsches Investmentsteuergesetz:** Mindestens 60 % des Nettoinventarwerts des Teilfonds werden stets in Aktien investiert, die an einer Börse notiert sind oder an einem geregelten Markt gehandelt werden. Aus Gründen der Klarheit wird darauf hingewiesen, dass Anlagen in Immobilieninvestmentgesellschaften (gemäß der Definition dieses Begriffs durch das deutsche Finanzministerium) sowie in OGAW oder OGA in diesem Prozentsatz nicht enthalten sind.

### Tracking Error

Der Tracking Error misst die Volatilität der Differenz zwischen der Rendite des Teilfonds und der Rendite des Index. Es wird erwartet, dass der Teilfonds bei normalen Marktbedingungen die Wertentwicklung des Index mit einem Tracking Error von höchstens 1 % abbildet. Die zur Berechnung des Tracking Errors des Teilfonds verwendete Rendite wird vor Anwendung eines Swing-Pricing-Mechanismus ermittelt.

### Techniken und Instrumente auf Wertpapiere und Derivate

Zur Bewältigung der Zu- und Abflüsse sowie bestimmter lokaler Marktmerkmale (Marktzugang, Liquidität, lokale Steuern) kann der Anlageverwalter die direkte Nachbildung mit einer Nachbildung über Derivate, beispielsweise Futures, verbinden. Im Falle einer derartigen Nachbildung kann der Teilfonds Einlagen halten, während er gleichzeitig vollständig im Index engagiert ist.

Der Teilfonds kann zum Zwecke eines effizienten Portfoliomanagements beliebige Techniken und Instrumente für ein effizientes Portfoliomanagement im Zusammenhang mit übertragbaren Wertpapieren und Geldmarktinstrumenten verwenden, darunter Wertpapierleihgeschäfte, Pensionsgeschäfte und umgekehrte Pensionsgeschäfte, wie in den Abschnitten „Techniken und Instrumente für Wertpapierfinanzierungsgeschäfte“ und „Nachbildungsmethoden“ in diesem Prospekt beschrieben. Diese Techniken und Instrumente können insbesondere eingesetzt werden, um zusätzliche Erträge zu erwirtschaften.

Die maximalen und die erwarteten Anteile am Vermögen des Teilfonds, die Gegenstand von Wertpapierfinanzierungsgeschäften (SFT) und Total Return Swaps (TRS) sein können, sind in der Tabelle „NUTZUNG VON WERTPAPIERFINANZIERUNGSGESCHÄFTEN UND TOTAL RETURN SWAPS“ angegeben.

**Basiswährung des Teilfonds:** Euro

### Anlageverwalter

Amundi Asset Management

## Hauptrisiken

Weitere Informationen unter „Risikobeschreibungen“.

### RISIKEN BEI NORMALEN MARKTBEDINGUNGEN

Der Fonds weist aufgrund seines Engagements in den Aktienmärkten eine hohe Volatilität auf.

Derivate	Management
Aktien	Markt
Indexnachbildung	Nachhaltige Anlage
Investmentfonds	Einsatz von Techniken und Instrumenten
Liquidität des Notierungsmarkts (ETF-Anteilsklasse)	

### RISIKEN BEI UNGEWÖHNLICHEN MARKTBEDINGUNGEN

Kontrahent	Liquidität
Betrieblich	Standardpraktiken

**Risikomanagementverfahren**                      Verpflichtung

## Planung Ihrer Anlage

Geeignet für Anleger, die die Risiken des Teilfonds verstehen und eine Anlage für mindestens 5 Jahre planen.

Der Teilfonds kann für Anleger attraktiv sein, die:

- an einem langfristigen Wachstum ihrer Anlage interessiert sind
- die Nachbildung der Wertentwicklung des Index anstreben und gleichzeitig die damit verbundenen Risiken und Volatilitäten akzeptieren

**Geschäftstag** Jeder Tag, an dem die Euronext Paris uneingeschränkt geöffnet ist.

**Handelstag** Die Bearbeitung von Anträgen, die bis 14:00 Uhr MEZ an einem Geschäftstag eingehen und angenommen werden, erfolgt normalerweise zum Nettoinventarwert des ersten Geschäftstages (einschließlich des Geschäftstages, an dem die entsprechenden Anträge eingehen), der auch in Deutschland ein Bankgeschäftstag ist. Die Abrechnung der Transaktionen erfolgt innerhalb von zwei Geschäftstagen nach dem entsprechenden Handelstag.

Darüber hinaus können technische Nettoinventarwerte („T-NIW“) für jeden Kalendertag (ausgenommen Samstage und Sonntage), der weder ein Geschäftstag noch ein Handelstag ist, berechnet und veröffentlicht werden. Diese T-NIW sind lediglich Richtwerte und bilden nicht die Grundlage für den Kauf, den Umtausch, die Rücknahme und/oder die Übertragung von Anteilen.

**Tag der NIW-Veröffentlichung:** **Handelstag +1**  
**Umtausch in/aus dem Teilfonds** Zulässig

## HAUPT-ANTEILSKLASSEN UND GEBÜHREN

Anteilkategorie	Währung	Mindestzeichnung*	Gebühren für Anteilstransaktionen		Jährliche Gebühren	
			Kauf (max.)	Umtausch (max.)	Management (max.)	Verwaltung (max.)
UCITS ETF DR	EUR	USD 1.000.000	3,00 %	1,00 %	0,08 %	0,10 %

Siehe Abschnitt „Erläuterungen zu den Kosten für die Teilfonds“ im Prospekt. Möglicherweise sind weitere Anteilklassen erhältlich. Eine aktuelle Liste der verfügbaren Klassen finden Sie auf [amundi.lu/amundi-index-solutions](http://amundi.lu/amundi-index-solutions).

\* Diese Mindestbeträge werden in USD oder dem entsprechenden Betrag in der Währung der jeweiligen Anteilkategorie angewendet.

## Haftungsausschluss des Indexanbieters

AMUNDI INDEX MSCI EMU SRI PAB (DER „TEILFONDS“) WIRD VON MSCI INC. NICHT GESPONSERT, UNTERSTÜTZT, VERKAUFT ODER GEFÖRDERT. („MSCI“) ODER IHREN TOCHTERGESELLSCHAFTEN, IHREN INFORMATIONSANBIETERN ODER SONSTIGEN DRITTEN, DIE AN DER ERARBEITUNG, BERECHNUNG ODER ERSTELLUNG EINES MSCI-INDEX BETEILIGT SIND ODER DAMIT IN VERBINDUNG STEHEN (ZUSAMMEN DIE „MSCI-PARTEIEN“), WEDER GESPONSERT NOCH UNTERSTÜTZT, VERKAUFT ODER GEFÖRDERT. DIE MSCI-INDIZES STEHEN IM ALLEINIGEN EIGENTUM DER MSCI UND SIND DIENSTLEISTUNGSMARKEN VON MSCI ODER DEREN TOCHTERGESELLSCHAFTEN. DIE MSCI-INDIZES WURDEN FÜR DEN GEBRAUCH ZU BESTIMMTEN ZWECKEN DURCH AMUNDI LIZENZIERT. KEINE DER MSCI-PARTEIEN MACHT AUSDRÜCKLICHE ODER STILLSCHWEIGENDE ZUSAGEN ODER GIBT EBENSOLCHE GARANTIEEN GEGENÜBER DEM EMITTENTEN ODER DEN INHABERN DIESES TEILFONDS ODER ANDEREN PERSONEN ODER RECHTSSUBJEKTEN HINSICHTLICH DER RATSAMKEIT EINER ANLAGE IN DEN TEILFONDS IM ALLGEMEINEN BZW. IN DIESEN TEILFONDS IM BESONDEREN ODER DER FÄHIGKEIT EINES MSCI-INDEX ZUR NACHBILDUNG DER WERTENTWICKLUNG DES ZUGEHÖRIGEN AKTIENMARKTS. MSCI ODER IHRE TOCHTERGESELLSCHAFTEN SIND DIE LIZENZGEBER BESTIMMTER MARKEN, DIENSTLEISTUNGSMARKEN UND MARKENNAMEN SOWIE DER MSCI-INDIZES, WELCHE VON MSCI OHNE BERÜCKSICHTIGUNG VON AMUNDI ODER DIESES TEILFONDS BZW. DER INHABER DIESES TEILFONDS ODER EINER ANDEREN PERSON BZW. EINES ANDEREN RECHTSSUBJEKTS ERMITTELT, ZUSAMMENGESTELLT UND BERECHNET WERDEN.

KEINE DER MSCI-PARTEIEN IST IN IRGENDWEISE VERPFLICHTET, DIE ANFORDERUNGEN VON AMUNDI, DER ANTEILINHABER DIESES TEILFONDS ODER EINER ANDEREN PERSON BZW. EINES ANDEREN RECHTSSUBJEKTS BEI DER ERMITTLUNG, ZUSAMMENSTELLUNG ODER BERECHNUNG DER MSCI-INDIZES IN BETRACHT ZU ZIEHEN. DIE MSCI-PARTEIEN SIND WEDER VERANTWORTLICH FÜR DIE FESTLEGUNG DES EMISSIONSZEITPUNKTS, DER KURSE ODER DER ANZAHL DER ZU BEGEBENDEN ANTEILE DIESES TEILFONDS ODER FÜR DIE BESTIMMUNG ODER BERECHNUNG DER GLEICHUNG, AUF DEREN BASIS DER TEILFONDS ZURÜCKGENOMMEN WIRD BZW. DES GEGENWERTS, GEGEN DEN DIESER TEILFONDS ZURÜCKGENOMMEN WIRD, NOCH HABEN DIE MSCI-PARTEIEN DARAN MITGEWIRKT. DES WEITEREN BESTEHT FÜR DIE MSCI-PARTEIEN KEINE VERPFLICHTUNG ODER HAFTUNG GEGENÜBER DEM EMITTENTEN ODER DEN INHABERN DIESES TEILFONDS ODER EINER ANDEREN PERSON BZW. EINES ANDEREN RECHTSSUBJEKTS IN VERBINDUNG MIT DER VERWALTUNG, DER VERMARKTUNG ODER DEM ANGEHOT DIESES TEILFONDS.

FÜR DIE EINBEZIEHUNG IN DIE MSCI-INDIZES UND DEREN BERECHNUNG BENUTZT MSCI ZWAR INFORMATIONEN, DIE NACH ANSICHT VON MSCI AUS ZUVERLÄSSIGEN QUELLEN STAMMEN, DOCH GARANTIERT KEINE DER MSCI-PARTEIEN DIE ECHTHEIT, RICHTIGKEIT BZW. VOLLSTÄNDIGKEIT DER MSCI-INDIZES ODER DER IN IHNEN ENTHALTENEN DATEN, UND SIE ÜBERNEHMEN KEINE DIESBEZÜGLICHE GEWÄHRLEISTUNG. KEINE DER MSCI-PARTEIEN GIBT IRGENDWEISE AUSDRÜCKLICHE ODER STILLSCHWEIGENDE GARANTIE HINSICHTLICH DER ERGEBNISSE, DIE VOM EMITTENTEN DES TEILFONDS, DEN INHABERN DES TEILFONDS ODER EINER ANDEREN PERSON BZW. EINEM ANDEREN RECHTSSUBJEKT AUS DER VERWENDUNG EINES MSCI-INDEX ODER DARIN ENTHALTENER DATEN ZU ERZIELEN SIND. DIE MSCI-PARTEIEN ÜBERNEHMEN KEINE HAFTUNG FÜR ODER IN BEZUG AUF FEHLER, AUSLASSUNGEN ODER UNTERBRECHUNGEN DER MSCI-INDIZES ODER DER IN IHNEN ENTHALTENEN DATEN. DARÜBER HINAUS GIBT KEINE DER MSCI-PARTEIEN AUSDRÜCKLICHE ODER STILLSCHWEIGENDE GEWÄHRLEISTUNGEN IRGENDWEISE ART, UND DIE MSCI-PARTEIEN LEHNEN HIERMIT AUSDRÜCKLICH JEGLICHE GEWÄHRLEISTUNG DER MARKTGÄNGIGKEIT UND DER EIGNUNG FÜR EINEN BESTIMMTEN ZWECK IM HINBLICK AUF MSCI-INDIZES ODER DARIN ENTHALTENE DATEN AB. INSBESONDERE SIND DIE MSCI-PARTEIEN NICHT EINMAL DANN IN IRGENDWEISE FÜR DIREKTE, INDIREKTE, BESONDERE UND SONSTIGE SCHÄDEN (EINSCHLIESSLICH ENTGANGENER GEWINNE) SOWIE SCHÄDEN DURCH SCHADENSERSATZ MIT STRAFCHARAKTER HAFTBAR, WENN SIE ÜBER DIE MÖGLICHKEIT SOLCHER SCHÄDEN IN KENNNTNIS GESETZT WURDEN.

## Anlageziel und Anlagepolitik

### Ziel

Nachbildung der Wertentwicklung des MSCI Europe SRI Filtered PAB Index (der „Index“) und Minimierung des Tracking Errors zwischen dem Nettoinventarwert des Teilfonds und der Wertentwicklung des Index.

Der Teilfonds ist ein Finanzprodukt, das unter anderem ESG-Merkmale gemäß Artikel 8 der Offenlegungsverordnung fördert, wie in Anhang 1 – „ESG-bezogene Angaben“ zu diesem Prospekt näher beschrieben.

### Beschreibung des Index

- Allgemeine Beschreibung des Index

Der MSCI Europe SRI Filtered PAB Index ist ein Aktienindex, der auf dem MSCI World Index (der „Hauptindex“) basiert und Large- und Mid-Cap-Aktien aus 15 Industrieländern in Europa repräsentiert (Stand: November 2021). Der Index bietet ein Engagement in Unternehmen mit herausragenden ESG-Ratings (Environmental, Social and Governance – Umwelt, Soziales und Unternehmensführung) und schließt Unternehmen aus, deren Produkte negative Auswirkungen auf die Umwelt und soziale Strukturen haben. Darüber hinaus soll der Index die Performance einer Strategie abbilden, die Wertpapiere auf der Grundlage der mit dem Klimawandel verbundenen Chancen und Risiken neu gewichtet, um die Mindestanforderungen der am Pariser Klimaabkommen angelehnten EU-Benchmark (Paris-Aligned Benchmark, EU PAB) zu erfüllen.

Der Index ist ein Netto-Gesamtertragsindex: die von den Indexbestandteilen gezahlten Dividenden nach Abzug der Steuern sind in der Indexrendite enthalten.

- Indexwährung: Euro
- Indexzusammensetzung

Der MSCI Europe SRI Filtered PAB Index wird durch Anwendung einer Kombination aus wertebasierten Ausschlüssen und einem Best-in-Class-Auswahlverfahren auf Unternehmen im Hauptindex aufgebaut. Er erfüllt die Mindestanforderungen der am Pariser Klimaabkommen angelehnten EU-Benchmark (EU Paris-Aligned Benchmark, EU PAB). Weitere Informationen hierzu sind in Anhang 1 – „ESG-bezogene Angaben“ zu diesem Prospekt verfügbar.

- Indexprüfung

Die Neugewichtung des Index ist vierteljährlich vorgesehen.

- Indexveröffentlichung

Der Index wird von MSCI („MSCI“) berechnet und veröffentlicht.

Die offiziellen MSCI-Indizes werden auf Basis folgender Daten berechnet:

- die offiziellen Schlusskurse der Börsen, an denen die einzelnen Aktien gehandelt werden;
- die WM Reuters Schlusswechsellkurse (16:00 Uhr GMT).

Der Indexwert des MSCI Europe SRI Filtered PAB Index ist bei Bloomberg verfügbar. Der Ticker zum Datum des Prospekts ist: MXEUSXNE

Die nachgebildete Wertentwicklung bezieht sich auf den Schlusskurs des MSCI Europe SRI Filtered PAB Index.

Die MSCI-Index-Methodik, die Zusammensetzung, die Überprüfungsregeln und weitere Informationen zu den im Index enthaltenen Werten sind auf [msci.com](https://www.msci.com) verfügbar.

## Managementverfahren

Das Engagement im Index wird durch eine direkte Nachbildung erreicht, vornehmlich durch direkte Anlagen in übertragbaren Wertpapieren und/oder anderen zulässigen Vermögenswerten, die die Indexbestandteile repräsentieren, wobei die jeweiligen prozentualen Anteile sehr stark den Anteilen im Index entsprechen.

Der Teilfonds integriert Nachhaltigkeitsrisiken und berücksichtigt bei seinem Anlageprozess die wichtigsten nachteiligen Auswirkungen von Investitionen auf Nachhaltigkeitsfaktoren, wie im Abschnitt „Nachhaltige Investitionen“ dieses Prospekts näher erläutert. Der Teilfonds hält keine Wertpapiere von Unternehmen, die an der Produktion oder dem Verkauf umstrittener Waffen beteiligt sind, die gegen internationale Übereinkommen über Menschen- oder Arbeitsrechte verstoßen oder die in den umstrittenen Branchen Tabak, Kraftwerkskohle, Kernwaffen oder unkonventionelles Öl & Gas tätig sind (siehe Definition im Abschnitt „Nachbildungsmethoden“).

**Deutsches Investmentsteuergesetz:** Mindestens 60 % des Nettoinventarwerts des Teilfonds werden stets in Aktien investiert, die an einer Börse notiert sind oder an einem geregelten Markt gehandelt werden. Aus Gründen der Klarheit wird darauf hingewiesen, dass Anlagen in Immobilieninvestmentgesellschaften (gemäß der Definition dieses Begriffs durch das deutsche Finanzministerium) sowie in OGAW oder OGA in diesem Prozentsatz nicht enthalten sind.

### Tracking Error

Der Tracking Error misst die Volatilität der Differenz zwischen der Rendite des Teilfonds und der Rendite des Index. Es wird erwartet, dass der Teilfonds bei normalen Marktbedingungen die Wertentwicklung des Index mit einem Tracking Error von höchstens 1 % abbildet. Die zur Berechnung des Tracking Errors des Teilfonds verwendete Rendite wird vor Anwendung eines Swing-Pricing-Mechanismus ermittelt.

### Techniken und Instrumente auf Wertpapiere und Derivate

Zur Bewältigung der Zu- und Abflüsse sowie bestimmter lokaler Marktmerkmale (Marktzugang, Liquidität, lokale Steuern) kann der Anlageverwalter die direkte Nachbildung mit einer Nachbildung über Derivate, beispielsweise Futures, verbinden. Im Falle einer derartigen Nachbildung kann der Teilfonds Einlagen halten, während er gleichzeitig vollständig im Index engagiert ist.

Der Teilfonds kann zum Zwecke eines effizienten Portfoliomanagements beliebige Techniken und Instrumente für ein effizientes Portfoliomanagement im Zusammenhang mit übertragbaren Wertpapieren und Geldmarktinstrumenten verwenden, darunter Wertpapierleihgeschäfte, Pensionsgeschäfte und umgekehrte Pensionsgeschäfte, wie in den Abschnitten „Techniken und Instrumente für Wertpapierfinanzierungsgeschäfte“ und „Nachbildungsmethoden“ in diesem Prospekt beschrieben. Diese Techniken und Instrumente können insbesondere eingesetzt werden, um zusätzliche Erträge zu erwirtschaften.

Die maximalen und die erwarteten Anteile am Vermögen des Teilfonds, die Gegenstand von Wertpapierfinanzierungsgeschäften (SFT) und Total Return Swaps (TRS) sein können, sind in der Tabelle „NUTZUNG VON WERTPAPIERFINANZIERUNGSGESCHÄFTEN UND TOTAL RETURN SWAPS“ angegeben.

**Basiswährung des Teilfonds:** Euro

### Anlageverwalter

Amundi Asset Management

## Hauptrisiken

Weitere Informationen unter „Risikobeschreibungen“.

### RISIKEN BEI NORMALEN MARKTBEDINGUNGEN

Der Fonds weist aufgrund seines Engagements in den Aktienmärkten eine hohe Volatilität auf.

Währung	Management
Derivate	Markt
Aktien	Nachhaltige Anlage
Indexnachbildung	Einsatz von Techniken und Instrumenten
Investmentfonds	
Liquidität des Notierungsmarkts (ETF-Anteilsklasse)	

### RISIKEN BEI UNGEWÖHNLICHEN MARKTBEDINGUNGEN

Kontrahent	Liquidität
Betrieblich	Standardpraktiken
<b>Risikomanagementverfahren</b>	Verpflichtung

## Planung Ihrer Anlage

Geeignet für Anleger, die die Risiken des Teilfonds verstehen und eine Anlage für mindestens 5 Jahre planen.

Der Teilfonds kann für Anleger attraktiv sein, die:

- an einem langfristigen Wachstum ihrer Anlage interessiert sind
- die Nachbildung der Wertentwicklung des Index anstreben und gleichzeitig die damit verbundenen Risiken und Volatilitäten akzeptieren

**Geschäftstag** Jeder Tag, an dem die Euronext Paris uneingeschränkt geöffnet ist.

**Handelstag** Die Bearbeitung von Anträgen, die bis 14:00 MEZ an einem Geschäftstag eingehen und angenommen werden, erfolgt normalerweise zum Nettoinventarwert des ersten Geschäftstages (einschließlich des Geschäftstages, an dem die betreffenden Anträge eingehen), der auch ein voller Bankarbeitstag im Vereinigten Königreich und in Deutschland ist. Die Abrechnung der Transaktionen erfolgt innerhalb von zwei Geschäftstagen nach dem entsprechenden Handelstag.

Darüber hinaus können technische Nettoinventarwerte („T-NIW“) für jeden Kalendertag (ausgenommen Samstage und Sonntage), der weder ein Geschäftstag noch ein Handelstag ist, berechnet und veröffentlicht werden. Diese T-NIW sind lediglich Richtwerte und bilden nicht die Grundlage für den Kauf, den Umtausch, die Rücknahme und/oder die Übertragung von Anteilen.

**Tag der NIW-Veröffentlichung:** **Handelstag +1**

**Umtausch in/aus dem Teilfonds** Zulässig

## HAUPT-ANTEILSKLASSEN UND GEBÜHREN

Anteilstklasse	Währung	Mindesterzeichnung*	Gebühren für Anteilstransaktionen		Jährliche Gebühren	
			Kauf (max.)	Umtausch (max.)	Management (max.)	Verwaltung (max.)
AE	EUR	-	4,50 %	1,00 %	0,20 %	0,15 %
IE	EUR	USD 500.000	2,50 %	1,00 %	0,13 %	0,05 %
UCITS ETF DR	EUR	USD 1.000.000	3,00 %	1,00 %	0,08 %	0,10 %

Siehe Abschnitt „Erläuterungen zu den Kosten für die Teilfonds“ im Prospekt. Möglicherweise sind weitere Anteilstklassen erhältlich. Eine aktuelle Liste der verfügbaren Klassen finden Sie auf [amundi.lu/amundi-index-solutions](http://amundi.lu/amundi-index-solutions).

\* Diese Mindestbeträge werden in USD oder dem entsprechenden Betrag in der Währung der jeweiligen Anteilstklasse angewendet.

## Haftungsausschluss des Indexanbieters

AMUNDI INDEX MSCI EUROPE SRI PAB (DER „TEILFONDS“) WIRD VON MSCI INC. NICHT GESPONSERT, UNTERSTÜTZT, VERKAUFT ODER GEFÖRDERT. („MSCI“) ODER IHREN TOCHTERGESELLSCHAFTEN, IHREN INFORMATIONSANBIETERN ODER SONSTIGEN DRITTEN, DIE AN DER ERARBEITUNG, BERECHNUNG ODER ERSTELLUNG EINES MSCI-INDEX BETEILIGT SIND ODER DAMIT IN VERBINDUNG STEHEN (ZUSAMMEN DIE „MSCI-PARTEIEN“), WEDER GESPONSERT NOCH UNTERSTÜTZT, VERKAUFT ODER GEFÖRDERT. DIE MSCI-INDIZES STEHEN IM ALLEINIGEN EIGENTUM DER MSCI UND SIND DIENSTLEISTUNGSMARKEN VON MSCI ODER DEREN TOCHTERGESELLSCHAFTEN. DIE MSCI-INDIZES WURDEN FÜR DEN GEBRAUCH ZU BESTIMMTEN ZWECKEN DURCH AMUNDI LIZENZIERT. KEINE DER MSCI-PARTEIEN MACHT AUSDRÜCKLICHE ODER STILLSCHWEIGENDE ZUSAGEN ODER GIBT EBENSOLCHE GARANTIEEN GEGENÜBER DEM EMITTENTEN ODER DEN INHABERN DIESER TEILFONDS ODER ANDEREN PERSONEN ODER RECHTSSUBJEKTEN HINSICHTLICH DER RATSAMKEIT EINER ANLAGE IN DEN TEILFONDS IM ALLGEMEINEN BZW. IN DIESEN TEILFONDS IM BESONDEREN ODER DER FÄHIGKEIT EINES MSCI-INDEX ZUR NACHBILDUNG DER WERTENTWICKLUNG DES ZUGEHÖRIGEN AKTIENMARKTS. MSCI ODER IHRE TOCHTERGESELLSCHAFTEN SIND DIE LIZENZGEBER BESTIMMTER MARKEN, DIENSTLEISTUNGSMARKEN UND MARKENNAMEN SOWIE DER MSCI-INDIZES, WELCHE VON MSCI OHNE BERÜCKSICHTIGUNG VON AMUNDI ODER DIESER TEILFONDS BZW. DER INHABER DIESER TEILFONDS ODER EINER ANDEREN PERSON BZW. EINES ANDEREN RECHTSSUBJEKTS ERMITTELT, ZUSAMMENGESTELLT UND BERECHNET WERDEN.

KEINE DER MSCI-PARTEIEN IST IN IRGENDWEISE VERPFLICHTET, DIE ANFORDERUNGEN VON AMUNDI, DER ANTEILINHABER DIESER TEILFONDS ODER EINER ANDEREN PERSON BZW. EINES ANDEREN RECHTSSUBJEKTS BEI DER ERMITTLUNG, ZUSAMMENSTELLUNG ODER BERECHNUNG DER MSCI-INDIZES IN BETRACHT ZU ZIEHEN. DIE MSCI-PARTEIEN SIND WEDER VERANTWORTLICH FÜR DIE FESTLEGUNG DES EMISSIONSZEITPUNKTS, DER KURSE ODER DER ANZAHL DER ZU BEGEBENDEN ANTEILE DIESER TEILFONDS ODER FÜR DIE BESTIMMUNG ODER BERECHNUNG DER GLEICHUNG, AUF DEREN BASIS DER TEILFONDS ZURÜCKGENOMMEN WIRD BZW. DES GEGENWERTS, GEGEN DEN DIESER TEILFONDS ZURÜCKGENOMMEN WIRD, NOCH HABEN DIE MSCI-PARTEIEN DARAN MITGEWIRKT. DES WEITEREN BESTEHT FÜR DIE MSCI-PARTEIEN KEINE VERPFLICHTUNG ODER HAFTUNG GEGENÜBER DEM EMITTENTEN ODER DEN INHABERN DIESER TEILFONDS ODER EINER ANDEREN PERSON BZW. EINES ANDEREN RECHTSSUBJEKTS IN VERBINDUNG MIT DER VERWALTUNG, DER VERMARKTUNG ODER DEM ANGEBOT DIESER TEILFONDS.

FÜR DIE EINBEZIEHUNG IN DIE MSCI-INDIZES UND DEREN BERECHNUNG BENUTZT MSCI ZWAR INFORMATIONEN, DIE NACH ANSICHT VON MSCI AUS ZUVERLÄSSIGEN QUELLEN STAMMEN, DOCH GARANTIERT KEINE DER MSCI-PARTEIEN DIE ECHTHEIT, RICHTIGKEIT BZW. VOLLSTÄNDIGKEIT DER MSCI-INDIZES ODER DER IN IHNEN ENTHALTENEN DATEN, UND SIE ÜBERNEHMEN KEINE DIESBEZÜGLICHE GEWÄHRLEISTUNG. KEINE DER MSCI-PARTEIEN GIBT IRGENDWEINE AUSDRÜCKLICHE ODER STILLSCHWEIGENDE GARANTIE HINSICHTLICH DER ERGEBNISSE, DIE VOM EMITTENTEN DES TEILFONDS, DEN INHABERN DES TEILFONDS ODER EINER ANDEREN PERSON BZW. EINEM ANDEREN RECHTSSUBJEKT AUS DER VERWENDUNG EINES MSCI-INDEX ODER DARIN ENTHALTENER DATEN ZU ERZIELEN SIND. DIE MSCI-PARTEIEN ÜBERNEHMEN KEINE HAFTUNG FÜR ODER IN BEZUG AUF FEHLER, AUSLASSUNGEN ODER UNTERBRECHUNGEN DER MSCI-INDIZES ODER DER IN IHNEN ENTHALTENEN DATEN. DARÜBER HINAUS GIBT KEINE DER MSCI-PARTEIEN AUSDRÜCKLICHE ODER STILLSCHWEIGENDE GEWÄHRLEISTUNGEN IRGENDWEINER ART, UND DIE MSCI-PARTEIEN LEHNEN HIERMIT AUSDRÜCKLICH JEGLICHE GEWÄHRLEISTUNG DER MARKTGÄNGIGKEIT UND DER EIGNUNG FÜR EINEN BESTIMMTEN ZWECK IM HINBLICK AUF MSCI-INDIZES ODER DARIN ENTHALTENE DATEN AB. INSBESONDERE SIND DIE MSCI-PARTEIEN NICHT EINMAL DANN IN IRGENDWEINER WEISE FÜR DIREKTE, INDIREKTE, BESONDERE UND SONSTIGE SCHÄDEN (EINSCHLISSLICH ENTGANGENER GEWINNE) SOWIE SCHÄDEN DURCH SCHADENSERSATZ MIT STRAFCHARAKTER HAFTBAR, WENN SIE ÜBER DIE MÖGLICHKEIT SOLCHER SCHÄDEN IN KENNTNIS GESETZT WURDEN.

## Anlageziel und Anlagepolitik

### Ziel

Nachbildung der Wertentwicklung des MSCI Japan SRI Filtered PAB Index (der „Index“) und Minimierung des Tracking Errors zwischen dem Nettoinventarwert des Teilfonds und der Wertentwicklung des Index.

Der Teilfonds ist ein Finanzprodukt, das unter anderem ESG-Merkmale gemäß Artikel 8 der Offenlegungsverordnung fördert, wie in Anhang 1 – „ESG-bezogene Angaben“ zu diesem Prospekt näher beschrieben.

### Beschreibung des Index

- Allgemeine Beschreibung des Index

Der MSCI Japan SRI Filtered PAB Index ist ein Aktienindex, der auf dem MSCI Japan Index („Hauptindex“) basiert und Wertpapiere großer und mittlerer Kapitalisierung des japanischen Marktes repräsentiert. Der Index bietet ein Engagement in Unternehmen mit herausragenden ESG-Ratings (Environmental, Social and Governance – Umwelt, Soziales und Unternehmensführung) und schließt Unternehmen aus, deren Produkte negative Auswirkungen auf die Umwelt und soziale Strukturen haben. Darüber hinaus soll der Index die Performance einer Strategie abbilden, die Wertpapiere auf der Grundlage der mit dem Klimawandel verbundenen Chancen und Risiken neu gewichtet, um die Mindestanforderungen der am Pariser Klimaabkommen angelehnten EU-Benchmark (Paris-Aligned Benchmark, EU PAB) zu erfüllen.

Der Index ist ein Netto-Gesamtertragsindex: die von den Indexbestandteilen gezahlten Dividenden nach Abzug der Steuern sind in der Indexrendite enthalten.

- Indexwährung: Japanischer Yen
- Indexzusammensetzung

Der MSCI Japan SRI Filtered PAB Index wird durch Anwendung einer Kombination aus wertebasierten Ausschlüssen und einem Best-in-Class-Auswahlverfahren auf Unternehmen im Hauptindex aufgebaut, um die Mindestanforderungen der am Pariser Klimaabkommen angelehnten EU-Benchmark (EU Paris-Aligned Benchmark, EU PAB) zu erfüllen. Weitere Informationen hierzu sind in Anhang 1 – „ESG-bezogene Angaben“ zu diesem Prospekt verfügbar.

- Indexprüfung

Die Neugewichtung des Index ist vierteljährlich vorgesehen.

- Indexveröffentlichung

Der Index wird von MSCI („MSCI“) berechnet und veröffentlicht.

Die offiziellen MSCI-Indizes werden auf Basis folgender Daten berechnet:

- die offiziellen Schlusskurse der Börsen, an denen die einzelnen Aktien gehandelt werden;
- die WM Reuters Schlusswechsellkurse (16:00 Uhr GMT).

Der Indexwert des MSCI Japan SRI Filtered PAB Index ist bei Bloomberg verfügbar. Der Ticker zum Datum des Prospekts ist: MXJPSXNY

Die nachgebildete Wertentwicklung bezieht sich auf den Schlusskurs des MSCI Japan SRI Filtered PAB Index.

Die MSCI-Index-Methodik, die Zusammensetzung, die Überprüfungsregeln und weitere Informationen zu den im Index enthaltenen Werten sind auf [msci.com](https://www.msci.com) verfügbar.

## Managementverfahren

Das Engagement im Index wird durch eine direkte Nachbildung erreicht, vornehmlich durch direkte Anlagen in übertragbaren Wertpapieren und/oder anderen zulässigen Vermögenswerten, die die Indexbestandteile repräsentieren, wobei die jeweiligen prozentualen Anteile sehr stark den Anteilen im Index entsprechen.

Der Teilfonds integriert Nachhaltigkeitsrisiken und berücksichtigt bei seinem Anlageprozess die wichtigsten nachteiligen Auswirkungen von Investitionen auf Nachhaltigkeitsfaktoren, wie im Abschnitt „Nachhaltige Investitionen“ dieses Prospekts näher erläutert. Der Teilfonds hält keine Wertpapiere von Unternehmen, die an der Produktion oder dem Verkauf umstrittener Waffen beteiligt sind, die gegen internationale Übereinkommen über Menschen- oder Arbeitsrechte verstoßen oder die in den umstrittenen Branchen Tabak, Kraftwerkskohle, Kernwaffen oder unkonventionelles Öl & Gas tätig sind (siehe Definition im Abschnitt „Nachbildungsmethoden“).

**Deutsches Investmentsteuergesetz:** Mindestens 60 % des Nettoinventarwerts des Teilfonds werden stets in Aktien investiert, die an einer Börse notiert sind oder an einem geregelten Markt gehandelt werden. Aus Gründen der Klarheit wird darauf hingewiesen, dass Anlagen in Immobilieninvestmentgesellschaften (gemäß der Definition dieses Begriffs durch das deutsche Finanzministerium) sowie in OGAW oder OGA in diesem Prozentsatz nicht enthalten sind.

### Tracking Error

Der Tracking Error misst die Volatilität der Differenz zwischen der Rendite des Teilfonds und der Rendite des Index. Es wird erwartet, dass der Teilfonds bei normalen Marktbedingungen die Wertentwicklung des Index mit einem Tracking Error von höchstens 1 % abbildet. Die zur Berechnung des Tracking Errors des Teilfonds verwendete Rendite wird vor Anwendung eines Swing-Pricing-Mechanismus ermittelt.

### Techniken und Instrumente auf Wertpapiere und Derivate

Zur Bewältigung der Zu- und Abflüsse sowie bestimmter lokaler Marktmerkmale (Marktzugang, Liquidität, lokale Steuern) kann der Anlageverwalter die direkte Nachbildung mit einer Nachbildung über Derivate, beispielsweise Futures, verbinden. Im Falle einer derartigen Nachbildung kann der Teilfonds Einlagen halten, während er gleichzeitig vollständig im Index engagiert ist.

Der Teilfonds kann zum Zwecke eines effizienten Portfoliomanagements beliebige Techniken und Instrumente für ein effizientes Portfoliomanagement im Zusammenhang mit übertragbaren Wertpapieren und Geldmarktinstrumenten verwenden, darunter Wertpapierleihgeschäfte, Pensionsgeschäfte und umgekehrte Pensionsgeschäfte, wie in den Abschnitten „Techniken und Instrumente für Wertpapierfinanzierungsgeschäfte“ und „Nachbildungsmethoden“ in diesem Prospekt beschrieben. Diese Techniken und Instrumente können insbesondere eingesetzt werden, um zusätzliche Erträge zu erwirtschaften.

Die maximalen und die erwarteten Anteile am Vermögen des Teilfonds, die Gegenstand von Wertpapierfinanzierungsgeschäften (SFT) und Total Return Swaps (TRS) sein können, sind in der Tabelle „NUTZUNG VON WERTPAPIERFINANZIERUNGSGESCHÄFTEN UND TOTAL RETURN SWAPS“ angegeben.

**Basiswährung des Teilfonds:** Japanischer Yen

### Anlageverwalter

Amundi Japan Ltd

## Hauptrisiken

Weitere Informationen unter „Risikobeschreibungen“.

### RISIKEN BEI NORMALEN MARKTBEDINGUNGEN

Der Fonds weist aufgrund seines Engagements in den Aktienmärkten eine hohe Volatilität auf.

Währung	Management
Derivate	Markt
Aktien	Nachhaltige Anlage
Indexnachbildung	Einsatz von Techniken und Instrumenten
Investmentfonds	
Liquidität des Notierungsmarkts (ETF-Anteilsklasse)	

### RISIKEN BEI UNGEWÖHNLICHEN MARKTBEDINGUNGEN

Kontrahent	Liquidität
Betrieblich	Standardpraktiken

**Risikomanagementverfahren**                      Verpflichtung

## Planung Ihrer Anlage

Geeignet für Anleger, die die Risiken des Teilfonds verstehen und eine Anlage für mindestens 5 Jahre planen.

Der Teilfonds kann für Anleger attraktiv sein, die:

- an einem langfristigen Wachstum ihrer Anlage interessiert sind
- die Nachbildung der Wertentwicklung des Index anstreben und gleichzeitig die damit verbundenen Risiken und Volatilitäten akzeptieren

**Geschäftstag** Jeder Tag, an dem die Euronext Paris uneingeschränkt geöffnet ist.

**Handelstag** Anforderungen, die an einem Geschäftstag bis 14:00 Uhr MEZ eingehen und angenommen werden, werden in der Regel zum Nettoinventarwert des ersten folgenden Tages bearbeitet, der auch auf dem japanischen Markt ein vollständiger Bankgeschäftstag ist. Die Abrechnung der Transaktionen erfolgt innerhalb von zwei Geschäftstagen nach dem entsprechenden Handelstag.

Darüber hinaus können technische Nettoinventarwerte („T-NIW“) für jeden Kalendertag (ausgenommen Samstage und Sonntage), der weder ein Geschäftstag noch ein Handelstag ist, berechnet und veröffentlicht werden. Diese T-NIW sind lediglich Richtwerte und bilden nicht die Grundlage für den Kauf, den Umtausch, die Rücknahme und/oder die Übertragung von Anteilen.

**Tag der Handelstag +1**

**NIW-Veröffentlichung:**

**Umtausch in/aus dem Teilfonds** Zulässig

## HAUPT-ANTEILSKLASSEN UND GEBÜHREN

Anteilsklasse	Währung	Mindesterzeichnung*	Gebühren für Anteilstransaktionen		Jährliche Gebühren	
			Kauf (max.)	Umtausch (max.)	Management (max.)	Verwaltung (max.)
UCITS ETF - CHF HEDGED	CHF	USD 1.000.000	3,00 %	1,00 %	0,10 %	0,10 %
UCITS ETF DR	JPY	USD 1.000.000	3,00 %	1,00 %	0,08 %	0,10 %

Siehe Abschnitt „Erläuterungen zu den Kosten für die Teilfonds“ im Prospekt. Möglicherweise sind weitere Anteilsklassen erhältlich. Eine aktuelle Liste der verfügbaren Klassen finden Sie auf [amundi.lu/amundi-index-solutions](http://amundi.lu/amundi-index-solutions).

\* Diese Mindestbeträge werden in USD oder dem entsprechenden Betrag in der Währung der jeweiligen Anteilsklasse angewendet.

## Haftungsausschluss des Indexanbieters

AMUNDI INDEX MSCI JAPAN SRI PAB (DER „TEILFONDS“) WIRD VON MSCI INC. NICHT GESPONSERT, UNTERSTÜTZT, VERKAUFT ODER GEFÖRDERT. („MSCI“) ODER IHREN TOCHTERGESELLSCHAFTEN, IHREN INFORMATIONSANBIETERN ODER SONSTIGEN DRITTEN, DIE AN DER ERARBEITUNG, BERECHNUNG ODER ERSTELLUNG EINES MSCI-INDEX BETEILIGT SIND ODER DAMIT IN VERBINDUNG STEHEN (ZUSAMMEN DIE „MSCI-PARTEIEN“), WEDER GESPONSERT NOCH UNTERSTÜTZT, VERKAUFT ODER GEFÖRDERT. DIE MSCI-INDIZES STEHEN IM ALLEINIGEN EIGENTUM DER MSCI UND SIND DIENSTLEISTUNGSMARKEN VON MSCI ODER DEREN TOCHTERGESELLSCHAFTEN. DIE MSCI-INDIZES WURDEN FÜR DEN GEBRAUCH ZU BESTIMMTEN ZWECKEN DURCH AMUNDI LIZENZIERT. KEINE DER MSCI-PARTEIEN MACHT AUSDRÜCKLICHE ODER STILLSCHWEIGENDE ZUSAGEN ODER GIBT EBENSOLCHE GARANTIEEN GEGENÜBER DEM EMITTENTEN ODER DEN INHABERN DIESER TEILFONDS ODER ANDEREN PERSONEN ODER RECHTSSUBJEKTEN HINSICHTLICH DER RATSAMKEIT EINER ANLAGE IN DEN TEILFONDS IM ALLGEMEINEN BZW. IN DIESEN TEILFONDS IM BESONDEREN ODER DER FÄHIGKEIT EINES MSCI-INDEX ZUR NACHBILDUNG DER WERTENTWICKLUNG DES ZUGEHÖRIGEN AKTIENMARKTS. MSCI ODER IHRE TOCHTERGESELLSCHAFTEN SIND DIE LIZENZGEBER BESTIMMTER MARKEN, DIENSTLEISTUNGSMARKEN UND MARKENNAMEN SOWIE DER MSCI-INDIZES, WELCHE VON MSCI OHNE BERÜCKSICHTIGUNG VON AMUNDI ODER DIESER TEILFONDS BZW. DER INHABER DIESER TEILFONDS ODER EINER ANDEREN PERSON BZW. EINES ANDEREN RECHTSSUBJEKTS ERMITTELT, ZUSAMMENGESTELLT UND BERECHNET WERDEN.

KEINE DER MSCI-PARTEIEN IST IN IRGENDWEISE VERPFLICHTET, DIE ANFORDERUNGEN VON AMUNDI, DER ANTEILINHABER DIESER TEILFONDS ODER EINER ANDEREN PERSON BZW. EINES ANDEREN RECHTSSUBJEKTS BEI DER ERMITTLUNG, ZUSAMMENSTELLUNG ODER BERECHNUNG DER MSCI-INDIZES IN BETRACHT ZU ZIEHEN. DIE MSCI-PARTEIEN SIND WEDER VERANTWORTLICH FÜR DIE FESTLEGUNG DES EMISSIONSZEITPUNKTS, DER KURSE ODER DER ANZAHL DER ZU BEGEBENDEN ANTEILE DIESER TEILFONDS ODER FÜR DIE BESTIMMUNG ODER BERECHNUNG DER GLEICHUNG, AUF DEREN BASIS DER TEILFONDS ZURÜCKGENOMMEN WIRD BZW. DES GEGENWERTS, GEGEN DEN DIESER TEILFONDS ZURÜCKGENOMMEN WIRD, NOCH HABEN DIE MSCI-PARTEIEN DARAN MITGEWIRKT. DES WEITEREN BESTEHT FÜR DIE MSCI-PARTEIEN KEINE VERPFLICHTUNG ODER HAFTUNG GEGENÜBER DEM EMITTENTEN ODER DEN INHABERN DIESER TEILFONDS ODER EINER ANDEREN PERSON BZW. EINES ANDEREN RECHTSSUBJEKTS IN VERBINDUNG MIT DER VERWALTUNG, DER VERMARKTUNG ODER DEM ANGEBOIT DIESER TEILFONDS.

FÜR DIE EINBEZIEHUNG IN DIE MSCI-INDIZES UND DEREN BERECHNUNG BENUTZT MSCI ZWAR INFORMATIONEN, DIE NACH ANSICHT VON MSCI AUS ZUVERLÄSSIGEN QUELLEN STAMMEN, DOCH GARANTIERT KEINE DER MSCI-PARTEIEN DIE ECHTHEIT, RICHTIGKEIT BZW. VOLLSTÄNDIGKEIT DER MSCI-INDIZES ODER DER IN IHNEN ENTHALTENEN DATEN, UND SIE ÜBERNEHMEN KEINE DIESBEZÜGLICHE GEWÄHRLEISTUNG. KEINE DER MSCI-PARTEIEN GIBT IRGENDWEISE AUSDRÜCKLICHE ODER STILLSCHWEIGENDE GARANTIE HINSICHTLICH DER ERGEBNISSE, DIE VOM EMITTENTEN DES TEILFONDS, DEN INHABERN DES TEILFONDS ODER EINER ANDEREN PERSON BZW. EINEM ANDEREN RECHTSSUBJEKT AUS DER VERWENDUNG EINES MSCI-INDEX ODER DARIN ENTHALTENER DATEN ZU ERZIELEN SIND. DIE MSCI-PARTEIEN ÜBERNEHMEN KEINE HAFTUNG FÜR ODER IN BEZUG AUF FEHLER, AUSLASSUNGEN ODER UNTERBRECHUNGEN DER MSCI-INDIZES ODER DER IN IHNEN ENTHALTENEN DATEN. DARÜBER HINAUS GIBT KEINE DER MSCI-PARTEIEN AUSDRÜCKLICHE ODER STILLSCHWEIGENDE GEWÄHRLEISTUNGEN IRGENDWEISE ART, UND DIE MSCI-PARTEIEN LEHNEN HIERMIT AUSDRÜCKLICH JEGLICHE GEWÄHRLEISTUNG DER MARKTGÄNGIGKEIT UND DER EIGNUNG FÜR EINEN BESTIMMTEN ZWECK IM HINBLICK AUF MSCI-INDIZES ODER DARIN ENTHALTENE DATEN AB. INSBESONDERE SIND DIE MSCI-PARTEIEN NICHT EINMAL DANN IN IRGENDWEISE FÜR DIREKTE, INDIREKTE, BESONDERE UND SONSTIGE SCHÄDEN (EINSCHLIESSLICH ENTGANGENER GEWINNE) SOWIE SCHÄDEN DURCH SCHADENSERSATZ MIT STRAFCHARAKTER HAFTBAR, WENN SIE ÜBER DIE MÖGLICHKEIT SOLCHER SCHÄDEN IN KENNNTNIS GESETZT WURDEN.



# AMUNDI INDEX MSCI PACIFIC EX JAPAN SRI PAB

## Anlageziel und Anlagepolitik

**Ziel**  
Nachbildung der Wertentwicklung des MSCI Pacific ex Japan SRI Filtered PAB Index (der „Index“) und Minimierung des Tracking Errors zwischen dem Nettoinventarwert des Teilfonds und der Wertentwicklung des Index.  
Der Teilfonds ist ein Finanzprodukt, das unter anderem ESG-Merkmale gemäß Artikel 8 der Offenlegungsverordnung fördert, wie in Anhang 1 – „ESG-bezogene Angaben“ zu diesem Prospekt näher beschrieben.

### Beschreibung des Index

- Allgemeine Beschreibung des Index

Der MSCI Pacific ex Japan SRI Filtered PAB Index ist ein Aktienindex, der auf dem MSCI Pacific ex Japan Index (der „Hauptindex“) basiert und Aktien großer und mittlerer Kapitalisierung aus vier von fünf Industrieländern des Pazifikraums (ohne Japan) repräsentiert (Stand: November 2021). Der Index bietet ein Engagement in Unternehmen mit herausragenden ESG-Ratings (Environmental, Social and Governance – Umwelt, Soziales und Unternehmensführung) und schließt Unternehmen aus, deren Produkte negative Auswirkungen auf die Umwelt und soziale Strukturen haben. Darüber hinaus soll der Index die Performance einer Strategie abbilden, die Wertpapiere auf der Grundlage der mit dem Klimawandel verbundenen Chancen und Risiken neu gewichtet, um die Mindestanforderungen der am Pariser Klimaabkommen angelehnten EU-Benchmark (Paris-Aligned Benchmark, EU PAB) zu erfüllen.

Der Index ist ein Netto-Gesamtertragsindex: die von den Indexbestandteilen gezahlten Dividenden nach Abzug der Steuern sind in der Indexrendite enthalten.

- Indexwährung: Euro
- Indexzusammensetzung

Der MSCI Pacific ex Japan SRI Filtered PAB Index wird durch Anwendung einer Kombination aus wertebasierten Ausschlüssen und einem Best-in-Class-Auswahlverfahren auf Unternehmen in den regionalen Indizes, aus denen der Hauptindex besteht, aufgebaut, um die Mindestanforderungen der am Pariser Klimaabkommen angelehnten EU-Benchmark (EU Paris-Aligned Benchmark, EU PAB) zu erfüllen. Weitere Informationen hierzu sind in Anhang 1 – „ESG-bezogene Angaben“ zu diesem Prospekt verfügbar.

- Indexprüfung

Die Neugewichtung des Index ist vierteljährlich vorgesehen.

- Indexveröffentlichung

Der Index wird von MSCI („MSCI“) berechnet und veröffentlicht.

Die offiziellen MSCI-Indizes werden auf Basis folgender Daten berechnet:

- die offiziellen Schlusskurse der Börsen, an denen die einzelnen Aktien gehandelt werden;
- die WM Reuters Schlusswechsellkurse (16:00 Uhr GMT).

Der Indexwert des MSCI Pacific ex Japan SRI Filtered PAB Index ist bei Bloomberg verfügbar. Der Ticker zum Datum des Prospekts ist: MXPJSXNE

Die nachgebildete Wertentwicklung bezieht sich auf den Schlusskurs des MSCI Pacific ex Japan SRI Filtered PAB Index.

Die MSCI-Index-Methodik, die Zusammensetzung, die Überprüfungsregeln und weitere Informationen zu den im Index enthaltenen Werten sind auf [msci.com](https://www.msci.com) verfügbar.

## Managementverfahren

Das Engagement im Index wird durch eine direkte Nachbildung erreicht, vornehmlich durch direkte Anlagen in übertragbaren Wertpapieren und/oder anderen zulässigen Vermögenswerten, die die Indexbestandteile repräsentieren, wobei die jeweiligen prozentualen Anteile sehr stark den Anteilen im Index entsprechen.

Der Teilfonds integriert Nachhaltigkeitsrisiken und berücksichtigt bei seinem Anlageprozess die wichtigsten nachteiligen Auswirkungen von Investitionen auf Nachhaltigkeitsfaktoren, wie im Abschnitt „Nachhaltige Investitionen“ dieses Prospekts näher erläutert. Der Teilfonds hält keine Wertpapiere von Unternehmen, die an der Produktion oder dem Verkauf umstrittener Waffen beteiligt sind, die gegen internationale Übereinkommen über Menschen- oder Arbeitsrechte verstoßen oder die in den umstrittenen Branchen Tabak, Kraftwerkskohle, Kernwaffen oder unkonventionelles Öl & Gas tätig sind (siehe Definition im Abschnitt „Nachbildungsmethoden“).

**Deutsches Investmentsteuergesetz:** Mindestens 60 % des Nettoinventarwerts des Teilfonds werden stets in Aktien investiert, die an einer Börse notiert sind oder an einem geregelten Markt gehandelt werden. Aus Gründen der Klarheit wird darauf hingewiesen, dass Anlagen in Immobilieninvestmentgesellschaften (gemäß der Definition dieses Begriffs durch das deutsche Finanzministerium) sowie in OGAW oder OGA in diesem Prozentsatz nicht enthalten sind.

### Tracking Error

Der Tracking Error misst die Volatilität der Differenz zwischen der Rendite des Teilfonds und der Rendite des Index. Es wird erwartet, dass der Teilfonds bei normalen Marktbedingungen die Wertentwicklung des Index mit einem Tracking Error von höchstens 1 % abbildet. Die zur Berechnung des Tracking Errors des Teilfonds verwendete Rendite wird vor Anwendung eines Swing-Pricing-Mechanismus ermittelt.

### Techniken und Instrumente auf Wertpapieren und Derivate

Zur Bewältigung der Zu- und Abflüsse sowie bestimmter lokaler Marktmerkmale (Marktzugang, Liquidität, lokale Steuern) kann der Anlageverwalter die direkte Nachbildung mit einer Nachbildung über Derivate, beispielsweise Futures, verbinden. Im Falle einer derartigen Nachbildung kann der Teilfonds Einlagen halten, während er gleichzeitig vollständig im Index engagiert ist.

Der Teilfonds kann zum Zwecke eines effizienten Portfoliomanagements beliebige Techniken und Instrumente für ein effizientes Portfoliomanagement im Zusammenhang mit übertragbaren Wertpapieren und Geldmarktinstrumenten verwenden, darunter Wertpapierleihgeschäfte, Pensionsgeschäfte und umgekehrte Pensionsgeschäfte, wie in den Abschnitten „Techniken und Instrumente für Wertpapierfinanzierungsgeschäfte“ und „Nachbildungsmethoden“ in diesem Prospekt beschrieben. Diese Techniken und Instrumente können insbesondere eingesetzt werden, um zusätzliche Erträge zu erwirtschaften.

Die maximalen und die erwarteten Anteile am Vermögen des Teilfonds, die Gegenstand von Wertpapierfinanzierungsgeschäften (SFT) und Total Return Swaps (TRS) sein können, sind in der Tabelle „NUTZUNG VON WERTPAPIERFINANZIERUNGSGESCHÄFTEN UND TOTAL RETURN SWAPS“ angegeben.

**Basiswährung des Teilfonds:** Euro

### Anlageverwalter

Amundi Japan Ltd

## Haupttrisiken

Weitere Informationen unter „Risikobeschreibungen“.

### RSIKEN BEI NORMALEN MARKTBEDINGUNGEN

Der Fonds weist aufgrund seines Engagements in den Aktienmärkten eine hohe Volatilität auf.

Währung	Investmentfonds
Derivate	Management
Schwellenmarkt	Markt
Aktien	Nachhaltige Anlage
Indextnachbildung	Einsatz von Techniken und Instrumenten

Liquidität des Notierungsmarkts (ETF-Anteilsklasse)

### RSIKEN BEI UNGEWÖHNLICHEN MARKTBEDINGUNGEN

Kontrahent  
Betrieblich  
**Risikomanagementverfahren**

Liquidität  
Standardpraktiken  
Verpflichtung

## Planung Ihrer Anlage

Geeignet für Anleger, die die Risiken des Teilfonds verstehen und eine Anlage für mindestens 5 Jahre planen.

Der Teilfonds kann für Anleger attraktiv sein, die:

- an einem langfristigen Wachstum ihrer Anlage interessiert sind
- die Nachbildung der Wertentwicklung des Index anstreben und gleichzeitig die damit verbundenen Risiken und Volatilitäten akzeptieren

**Geschäftstag** Jeder Tag, an dem die Euronext Paris uneingeschränkt geöffnet ist.

**Handelstag** Die Bearbeitung von Anträgen, die bis 14:00 MEZ an einem Geschäftstag eingehen und angenommen werden, erfolgt normalerweise zum Nettoinventarwert des ersten folgenden Tags, der ein Geschäftstag und gleichzeitig ein voller Bankgeschäftstag in den Märkten von Australien und Hongkong ist. Die Abrechnung der Transaktionen erfolgt innerhalb von zwei Geschäftstagen nach dem entsprechenden Handelstag.

Darüber hinaus können technische Nettoinventarwerte („T-NIW“) für jeden Kalendertag (ausgenommen Samstage und Sonntage), der weder ein Geschäftstag noch ein Handelstag ist, berechnet und veröffentlicht werden. Diese T-NIW sind lediglich Richtwerte und bilden nicht die Grundlage für den Kauf, den Umtausch, die Rücknahme und/oder die Übertragung von Anteilen.

**Tag der** **Handelstag +1**

**NIW-Veröffentlichung:**

**Umtausch in/aus dem** **Zulässig**  
**Teilfonds**

## HAUPT-ANTEILSKLASSEN UND GEBÜHREN

Anteilsklasse	Währung	Mindesterszeichnung*	Gebühren für Anteilstransaktionen		Jährliche Gebühren	
			Kauf (max.)	Umtausch (max.)	Management (max.)	Verwaltung (max.)
AE	EUR	-	4,50 %	1,00 %	0,15 %	0,15 %
IE	EUR	USD 500.000	2,50 %	1,00 %	0,10 %	0,10 %
UCITS ETF DR - EUR	EUR	USD 1.000.000	3,00 %	1,00 %	0,35 %	0,10 %
UCITS ETF DR - USD	USD	USD 1.000.000	3,00 %	1,00 %	0,10 %	0,10 %

Siehe Abschnitt „Erläuterungen zu den Kosten für die Teilfonds“ im Prospekt. Möglicherweise sind weitere Anteilsklassen erhältlich. Eine aktuelle Liste der verfügbaren Klassen finden Sie auf [amundi.lu/amundi-index-solutions](http://amundi.lu/amundi-index-solutions).

\* Diese Mindestbeträge werden in USD oder dem entsprechenden Betrag in der Währung der jeweiligen Anteilsklasse angewendet.

## Haftungsausschluss des Indexanbieters

AMUNDI INDEX MSCI PACIFIC EX JAPAN SRI PAB (DER „TEILFONDS“) WIRD VON MSCI INC. NICHT GESPONSERT, UNTERSTÜTZT, VERKAUFT ODER GEFÖRDERT. („MSCI“) ODER IHREN TOCHTERGESELLSCHAFTEN, IHREN INFORMATIONSANBIETERN ODER SONSTIGEN DRITTEN, DIE AN DER ERARBEITUNG, BERECHNUNG ODER ERSTELLUNG EINES MSCI-INDEX BETEILIGT SIND ODER DAMIT IN VERBINDUNG STEHEN (ZUSAMMEN DIE „MSCI-PARTEIEN“), WEDER GESPONSERT NOCH UNTERSTÜTZT, VERKAUFT ODER GEFÖRDERT. DIE MSCI-INDIZES STEHEN IM ALLEINIGEN EIGENTUM DER MSCI UND SIND DIENSTLEISTUNGSMARKEN VON MSCI ODER DEREN TOCHTERGESELLSCHAFTEN. DIE MSCI-INDIZES WURDEN FÜR DEN GEBRAUCH ZU BESTIMMTEN ZWECKEN DURCH AMUNDI LIZENZIERT. KEINE DER MSCI-PARTEIEN MACHT AUSDRÜCKLICHE ODER STILLSCHWEIGENDE ZUSAGEN ODER GIBT EBENSOLCHE GARANTIEEN GEGENÜBER DEM EMITTENTEN ODER DEN INHABERN DIESES TEILFONDS ODER ANDEREN PERSONEN ODER RECHTSSUBJEKTEN HINSICHTLICH DER RATSAMKEIT EINER ANLAGE IN DEN TEILFONDS IM ALLGEMEINEN BZW. IN DIESEN TEILFONDS IM BESONDEREN ODER DER FÄHIGKEIT EINES MSCI-INDEX ZUR NACHBILDUNG DER WERTENTWICKLUNG DES ZUGEHÖRIGEN AKTIENMARKTS. MSCI ODER IHRE TOCHTERGESELLSCHAFTEN SIND DIE LIZENZGEBER BESTIMMTER MARKEN, DIENSTLEISTUNGSMARKEN UND MARKENNAMEN SOWIE DER MSCI-INDIZES, WELCHE VON MSCI OHNE BERÜCKSICHTIGUNG VON AMUNDI ODER DIESES TEILFONDS BZW. DER INHABER DIESES TEILFONDS ODER EINER ANDEREN PERSON BZW. EINES ANDEREN RECHTSSUBJEKTS ERMITTELT, ZUSAMMENGESTELLT UND BERECHNET WERDEN.

KEINE DER MSCI-PARTEIEN IST IN IRGENDWEISE VERPFLICHTET, DIE ANFORDERUNGEN VON AMUNDI, DER ANTEILINHABER DIESES TEILFONDS ODER EINER ANDEREN PERSON BZW. EINES ANDEREN RECHTSSUBJEKTS BEI DER ERMITTLUNG, ZUSAMMENSTELLUNG ODER BERECHNUNG DER MSCI-INDIZES IN BETRACHT ZU ZIEHEN. DIE MSCI-PARTEIEN SIND WEDER VERANTWORTLICH FÜR DIE FESTLEGUNG DES EMISSIONSZEITPUNKTS, DER KURSE ODER DER ANZAHL DER ZU BEGEBENDEN ANTEILE DIESES TEILFONDS ODER FÜR DIE BESTIMMUNG ODER BERECHNUNG DER GLEICHUNG, AUF DEREN BASIS DER TEILFONDS ZURÜCKGENOMMEN WIRD BZW. DES GEGENWERTS, GEGEN DEN DIESER TEILFONDS ZURÜCKGENOMMEN WIRD, NOCH HABEN DIE MSCI-PARTEIEN DARAN MITGEWIRKT. DES WEITEREN BESTEHT FÜR DIE MSCI-PARTEIEN KEINE VERPFLICHTUNG ODER HAFTUNG GEGENÜBER DEM EMITTENTEN ODER DEN INHABERN DIESES TEILFONDS ODER EINER ANDEREN PERSON BZW. EINES ANDEREN RECHTSSUBJEKTS IN VERBINDUNG MIT DER VERWALTUNG, DER VERMARKTUNG ODER DEM ANGEBOT DIESES TEILFONDS.

FÜR DIE EINBEZIEHUNG IN DIE MSCI-INDIZES UND DEREN BERECHNUNG BENUTZT MSCI ZWAR INFORMATIONEN, DIE NACH ANSICHT VON MSCI AUS ZUVERLÄSSIGEN QUELLEN STAMMEN, DOCH GARANTIERE KEINE DER MSCI-PARTEIEN DIE ECHTHEIT, RICHTIGKEIT BZW. VOLLSTÄNDIGKEIT DER MSCI-INDIZES ODER DER IN IHNEN ENTHALTENEN DATEN, UND SIE ÜBERNEHMEN KEINE DIESBEZÜGLICHE GEWÄHRLEISTUNG. KEINE DER MSCI-PARTEIEN GIBT IRGENDWEISE AUSDRÜCKLICHE ODER STILLSCHWEIGENDE GARANTIE HINSICHTLICH DER ERGEBNISSE, DIE VOM EMITTENTEN DES TEILFONDS, DEN INHABERN DES TEILFONDS ODER EINER ANDEREN PERSON BZW. EINEM ANDEREN RECHTSSUBJEKT AUS DER VERWENDUNG EINES MSCI-INDEX ODER DARIN ENTHALTENER DATEN ZU ERZIELEN SIND. DIE MSCI-PARTEIEN ÜBERNEHMEN KEINE HAFTUNG FÜR ODER IN BEZUG AUF FEHLER, AUSLASSUNGEN ODER UNTERBRECHUNGEN DER MSCI-INDIZES ODER DER IN IHNEN ENTHALTENEN DATEN. DARÜBER HINAUS GIBT KEINE DER MSCI-PARTEIEN AUSDRÜCKLICHE ODER STILLSCHWEIGENDE GEWÄHRLEISTUNGEN IRGENDWEISE ART, UND DIE MSCI-PARTEIEN LEHNEN HIERMIT AUSDRÜCKLICH JEGLICHE GEWÄHRLEISTUNG DER MARKTGÄNGIGKEIT UND DER EIGNUNG FÜR EINEN BESTIMMTEN ZWECK IM HINBLICK AUF MSCI-INDIZES ODER DARIN ENTHALTENE DATEN AB. INSBESONDERE SIND DIE MSCI-PARTEIEN NICHT EINMAL DANN IN IRGENDWEISE FÜR DIREKTE, INDIREKTE, BESONDERE UND SONSTIGE SCHÄDEN (EINSCHLIESSLICH ENTGANGENER GEWINNE) SOWIE SCHÄDEN DURCH SCHADENSERSATZ MIT STRAFCHARAKTER HAFTBAR, WENN SIE ÜBER DIE MÖGLICHKEIT SOLCHER SCHÄDEN IN KENNNTNIS GESETZT WURDEN.

## Anlageziel und Anlagepolitik

### Ziel

Nachbildung der Wertentwicklung des MSCI USA SRI Filtered PAB Index (der „Index“) und Minimierung des Tracking Errors zwischen dem Nettoinventarwert des Teilfonds und der Wertentwicklung des Index.

Der Teilfonds ist ein Finanzprodukt, das unter anderem ESG-Merkmale gemäß Artikel 8 der Offenlegungsverordnung fördert, wie in Anhang 1 – „ESG-bezogene Angaben“ zu diesem Prospekt näher beschrieben.

### Beschreibung des Index

- Allgemeine Beschreibung des Index

Der MSCI USA SRI Filtered PAB Index ist ein Aktienindex, der auf dem MSCI USA Index (der „Hauptindex“) basiert und Wertpapiere großer und mittlerer Kapitalisierung des US-Marktes repräsentiert. Der Index bietet ein Engagement in Unternehmen mit herausragenden ESG-Ratings (Environmental, Social and Governance – Umwelt, Soziales und Unternehmensführung) und schließt Unternehmen aus, deren Produkte negative Auswirkungen auf die Umwelt und soziale Strukturen haben. Darüber hinaus soll der Index die Performance einer Strategie abbilden, die Wertpapiere auf der Grundlage der mit dem Klimawandel verbundenen Chancen und Risiken neu gewichtet, um die Mindestanforderungen der am Pariser Klimaabkommen angelehnten EU-Benchmark (Paris-Aligned Benchmark, EU PAB) zu erfüllen.

Der Index ist ein Netto-Gesamtertragsindex: die von den Indexbestandteilen gezahlten Dividenden nach Abzug der Steuern sind in der Indexrendite enthalten.

- Indexwährung: US-Dollar
- Indexzusammensetzung

Der MSCI USA SRI Filtered PAB Index wird durch Anwendung einer Kombination aus wertebasierten Ausschlüssen und einem Best-in-Class-Auswahlverfahren auf Unternehmen im Hauptindex aufgebaut. Er erfüllt die Mindestanforderungen der am Pariser Klimaabkommen angelehnten EU-Benchmark (Paris-Aligned Benchmark, EU PAB). Weitere Informationen hierzu sind in Anhang 1 – „ESG-bezogene Angaben“ zu diesem Prospekt verfügbar.

- Indexprüfung

Die Neugewichtung des Index ist vierteljährlich vorgesehen.

- Indexveröffentlichung

Der Index wird von MSCI („MSCI“) berechnet und veröffentlicht.

Die offiziellen MSCI-Indizes werden auf Basis folgender Daten berechnet:

- die offiziellen Schlusskurse der Börsen, an denen die einzelnen Aktien gehandelt werden;
- die WM Reuters Schlusswechsellkurse (16:00 Uhr GMT).

Der Indexwert des MSCI USA SRI Filtered PAB Index ist bei Bloomberg verfügbar. Der Ticker zum Datum des Prospekts ist: MXUSSXNU

Die nachgebildete Wertentwicklung bezieht sich auf den Schlusskurs des MSCI USA SRI Filtered PAB Index.

Die MSCI-Index-Methodik, die Zusammensetzung, die Überprüfungsregeln und weitere Informationen zu den im Index enthaltenen Werten sind auf [msci.com](https://www.msci.com) verfügbar.

## Managementverfahren

Das Engagement im Index wird durch eine direkte Nachbildung erreicht, vornehmlich durch direkte Anlagen in übertragbaren Wertpapieren und/oder anderen zulässigen Vermögenswerten, die die Indexbestandteile repräsentieren, wobei die jeweiligen prozentualen Anteile sehr stark den Anteilen im Index entsprechen.

Der Teilfonds integriert Nachhaltigkeitsrisiken und berücksichtigt bei seinem Anlageprozess die wichtigsten nachteiligen Auswirkungen von Investitionen auf Nachhaltigkeitsfaktoren, wie im Abschnitt „Nachhaltige Investitionen“ dieses Prospekts näher erläutert. Der Teilfonds hält keine Wertpapiere von Unternehmen, die an der Produktion oder dem Verkauf umstrittener Waffen beteiligt sind, die gegen internationale Übereinkommen über Menschen- oder Arbeitsrechte verstoßen oder die in den umstrittenen Branchen Tabak, Kraftwerkskohle, Kernwaffen oder unkonventionelles Öl & Gas tätig sind (siehe Definition im Abschnitt „Nachbildungsmethoden“).

**Deutsches Investmentsteuergesetz:** Mindestens 60 % des Nettoinventarwerts des Teilfonds werden stets in Aktien investiert, die an einer Börse notiert sind oder an einem geregelten Markt gehandelt werden. Aus Gründen der Klarheit wird darauf hingewiesen, dass Anlagen in Immobilieninvestmentgesellschaften (gemäß der Definition dieses Begriffs durch das deutsche Finanzministerium) sowie in OGAW oder OGA in diesem Prozentsatz nicht enthalten sind.

### Tracking Error

Der Tracking Error misst die Volatilität der Differenz zwischen der Rendite des Teilfonds und der Rendite des Index. Es wird erwartet, dass der Teilfonds bei normalen Marktbedingungen die Wertentwicklung des Index mit einem Tracking Error von höchstens 1 % abbildet. Die zur Berechnung des Tracking Errors des Teilfonds verwendete Rendite wird vor Anwendung eines Swing-Pricing-Mechanismus ermittelt.

### Techniken und Instrumente auf Wertpapiere und Derivate

Zur Bewältigung der Zu- und Abflüsse sowie bestimmter lokaler Marktmerkmale (Marktzugang, Liquidität, lokale Steuern) kann der Anlageverwalter die direkte Nachbildung mit einer Nachbildung über Derivate, beispielsweise Futures, verbinden. Im Falle einer derartigen Nachbildung kann der Teilfonds Einlagen halten, während er gleichzeitig vollständig im Index engagiert ist.

Der Teilfonds kann zum Zwecke eines effizienten Portfoliomanagements beliebige Techniken und Instrumente für ein effizientes Portfoliomanagement im Zusammenhang mit übertragbaren Wertpapieren und Geldmarktinstrumenten verwenden, darunter Wertpapierleihgeschäfte, Pensionsgeschäfte und umgekehrte Pensionsgeschäfte, wie in den Abschnitten „Techniken und Instrumente für Wertpapierfinanzierungsgeschäfte“ und „Nachbildungsmethoden“ in diesem Prospekt beschrieben. Diese Techniken und Instrumente können insbesondere eingesetzt werden, um zusätzliche Erträge zu erwirtschaften.

Die maximalen und die erwarteten Anteile am Vermögen des Teilfonds, die Gegenstand von Wertpapierfinanzierungsgeschäften (SFT) und Total Return Swaps (TRS) sein können, sind in der Tabelle „NUTZUNG VON WERTPAPIERFINANZIERUNGSGESCHÄFTEN UND TOTAL RETURN SWAPS“ angegeben.

**Basiswährung des Teilfonds:** US-Dollar

### Anlageverwalter

Amundi Asset Management

## Hauptrisiken

Weitere Informationen unter „Risikobeschreibungen“.

### RISIKEN BEI NORMALEN MARKTBEDINGUNGEN

Der Fonds weist aufgrund seines Engagements in den Aktienmärkten eine hohe Volatilität auf.

Währung	Management
Derivate	Markt
Aktien	Nachhaltige Anlage
Indexnachbildung	Einsatz von Techniken und Instrumenten
Investmentfonds	
Liquidität des Notierungsmarkts (ETF-Anteilsklasse)	

### RISIKEN BEI UNGEWÖHNLICHEN MARKTBEDINGUNGEN

Kontrahent	Liquidität
Betrieblich	Standardpraktiken

**Risikomanagementverfahren**                      Verpflichtung

## Planung Ihrer Anlage

Geeignet für Anleger, die die Risiken des Teilfonds verstehen und eine Anlage für mindestens 5 Jahre planen.

Der Teilfonds kann für Anleger attraktiv sein, die:

- an einem langfristigen Wachstum ihrer Anlage interessiert sind
- die Nachbildung der Wertentwicklung des Index anstreben und gleichzeitig die damit verbundenen Risiken und Volatilitäten akzeptieren

**Geschäftstag** Jeder Tag, an dem die Euronext Paris uneingeschränkt geöffnet ist.

**Handelstag** Die Bearbeitung von Anträgen, die bis 14:00 MEZ an einem Geschäftstag eingehen und angenommen werden, erfolgt normalerweise zum Nettoinventarwert des ersten Geschäftstages (einschließlich des Geschäftstages, an dem die betreffenden Anträge eingehen), der auch ein voller Bankarbeitstag in den USA ist. Die Abrechnung der Transaktionen erfolgt innerhalb von zwei Geschäftstagen nach dem entsprechenden Handelstag.

Darüber hinaus können technische Nettoinventarwerte („T-NIW“) für jeden Kalendertag (ausgenommen Samstage und Sonntage), der weder ein Geschäftstag noch ein Handelstag ist, berechnet und veröffentlicht werden. Diese T-NIW sind lediglich Richtwerte und bilden nicht die Grundlage für den Kauf, den Umtausch, die Rücknahme und/oder die Übertragung von Anteilen.

**Tag der** **Handelstag +1**

**NIW-Veröffentlichung:**

**Umtausch in/aus dem** **Zulässig**  
**Teilfonds**

## HAUPT-ANTEILSKLASSEN UND GEBÜHREN

Anteilkategorie	Währung	Mindestzeichnung*	Gebühren für Anteilstransaktionen		Jährliche Gebühren	
			Kauf (max.)	Umtausch (max.)	Management (max.)	Verwaltung (max.)
AE	USD	-	4,50 %	1,00 %	0,20 %	0,15 %
IE	EUR	USD 500.000	2,50 %	1,00 %	0,13 %	0,05 %
UCITS ETF DR	EUR	USD 1.000.000	3,00 %	1,00 %	0,08 %	0,10 %

Siehe Abschnitt „Erläuterungen zu den Kosten für die Teilfonds“ im Prospekt. Möglicherweise sind weitere Anteilklassen erhältlich. Eine aktuelle Liste der verfügbaren Klassen finden Sie auf [amundi.lu/amundi-index-solutions](http://amundi.lu/amundi-index-solutions).

\* Diese Mindestbeträge werden in USD oder dem entsprechenden Betrag in der Währung der jeweiligen Anteilkategorie angewendet.

## Haftungsausschluss des Indexanbieters

AMUNDI INDEX MSCI USA SRI PAB (DER „TEILFONDS“) WIRD VON MSCI INC. NICHT GESPONSERT, UNTERSTÜTZT, VERKAUFT ODER GEFÖRDERT. („MSCI“) ODER IHREN TOCHTERGESELLSCHAFTEN, IHREN INFORMATIONSANBIETERN ODER SONSTIGEN DRITTEN, DIE AN DER ERARBEITUNG, BERECHNUNG ODER ERSTELLUNG EINES MSCI-INDEX BETEILIGT SIND ODER DAMIT IN VERBINDUNG STEHEN (ZUSAMMEN DIE „MSCI-PARTEIEN“), WEDER GESPONSERT NOCH UNTERSTÜTZT, VERKAUFT ODER GEFÖRDERT. DIE MSCI-INDIZES STEHEN IM ALLEINIGEN EIGENTUM DER MSCI UND SIND DIENSTLEISTUNGSMARKEN VON MSCI ODER DEREN TOCHTERGESELLSCHAFTEN. DIE MSCI-INDIZES WURDEN FÜR DEN GEBRAUCH ZU BESTIMMTEN ZWECKEN DURCH AMUNDI LIZENZIERT. KEINE DER MSCI-PARTEIEN MACHT AUSDRÜCKLICHE ODER STILLSCHWEIGENDE ZUSAGEN ODER GIBT EBENSOLCHE GARANTIEEN GEGENÜBER DEM EMITTENTEN ODER DEN INHABERN DIESER TEILFONDS ODER ANDEREN PERSONEN ODER RECHTSSUBJEKTEN HINSICHTLICH DER RATSAMKEIT EINER ANLAGE IN DEN TEILFONDS IM ALLGEMEINEN BZW. IN DIESEN TEILFONDS IM BESONDEREN ODER DER FÄHIGKEIT EINES MSCI-INDEX ZUR NACHBILDUNG DER WERTENTWICKLUNG DES ZUGEHÖRIGEN AKTIENMARKTS. MSCI ODER IHRE TOCHTERGESELLSCHAFTEN SIND DIE LIZENZGEBER BESTIMMTER MARKEN, DIENSTLEISTUNGSMARKEN UND MARKENNAMEN SOWIE DER MSCI-INDIZES, WELCHE VON MSCI OHNE BERÜCKSICHTIGUNG VON AMUNDI ODER DIESER TEILFONDS BZW. DER INHABER DIESER TEILFONDS ODER EINER ANDEREN PERSON BZW. EINES ANDEREN RECHTSSUBJEKTS ERMITTELT, ZUSAMMENGESTELLT UND BERECHNET WERDEN.

KEINE DER MSCI-PARTEIEN IST IN IRGENDWEISE VERPFLICHTET, DIE ANFORDERUNGEN VON AMUNDI, DER ANTEILINHABER DIESER TEILFONDS ODER EINER ANDEREN PERSON BZW. EINES ANDEREN RECHTSSUBJEKTS BEI DER ERMITTLUNG, ZUSAMMENSTELLUNG ODER BERECHNUNG DER MSCI-INDIZES IN BETRACHT ZU ZIEHEN. DIE MSCI-PARTEIEN SIND WEDER VERANTWORTLICH FÜR DIE FESTLEGUNG DES EMISSIONSZEITPUNKTS, DER KURSE ODER DER ANZAHL DER ZU BEGEBENDEN ANTEILE DIESER TEILFONDS ODER FÜR DIE BESTIMMUNG ODER BERECHNUNG DER GLEICHUNG, AUF DEREN BASIS DER TEILFONDS ZURÜCKGENOMMEN WIRD BZW. DES GEGENWERTS, GEGEN DEN DIESER TEILFONDS ZURÜCKGENOMMEN WIRD, NOCH HABEN DIE MSCI-PARTEIEN DARAN MITGEWIRKT. DES WEITEREN BESTEHT FÜR DIE MSCI-PARTEIEN KEINE VERPFLICHTUNG ODER HAFTUNG GEGENÜBER DEM EMITTENTEN ODER DEN INHABERN DIESER TEILFONDS ODER EINER ANDEREN PERSON BZW. EINES ANDEREN RECHTSSUBJEKTS IN VERBINDUNG MIT DER VERWALTUNG, DER VERMARKTUNG ODER DEM ANGEBOOT DIESER TEILFONDS.

FÜR DIE EINBEZIEHUNG IN DIE MSCI-INDIZES UND DEREN BERECHNUNG BENUTZT MSCI ZWAR INFORMATIONEN, DIE NACH ANSICHT VON MSCI AUS ZUVERLÄSSIGEN QUELLEN STAMMEN, DOCH GARANTIERT KEINE DER MSCI-PARTEIEN DIE ECHTHEIT, RICHTIGKEIT BZW. VOLLSTÄNDIGKEIT DER MSCI-INDIZES ODER DER IN IHNEN ENTHALTENEN DATEN, UND SIE ÜBERNEHMEN KEINE DIESBEZÜGLICHE GEWÄHRLEISTUNG. KEINE DER MSCI-PARTEIEN GIBT IRGENDWEISE AUSDRÜCKLICHE ODER STILLSCHWEIGENDE GARANTIE HINSICHTLICH DER ERGEBNISSE, DIE VOM EMITTENTEN DES TEILFONDS, DEN INHABERN DES TEILFONDS ODER EINER ANDEREN PERSON BZW. EINEM ANDEREN RECHTSSUBJEKT AUS DER VERWENDUNG EINES MSCI-INDEX ODER DARIN ENTHALTENER DATEN ZU ERZIELEN SIND. DIE MSCI-PARTEIEN ÜBERNEHMEN KEINE HAFTUNG FÜR ODER IN BEZUG AUF FEHLER, AUSLASSUNGEN ODER UNTERBRECHUNGEN DER MSCI-INDIZES ODER DER IN IHNEN ENTHALTENEN DATEN. DARÜBER HINAUS GIBT KEINE DER MSCI-PARTEIEN AUSDRÜCKLICHE ODER STILLSCHWEIGENDE GEWÄHRLEISTUNGEN IRGENDWEISE, UND DIE MSCI-PARTEIEN LEHNEN HIERMIT AUSDRÜCKLICH JEGLICHE GEWÄHRLEISTUNG DER MARKTGÄNGIGKEIT UND DER EIGNUNG FÜR EINEN BESTIMMTEN ZWECK IM HINBLICK AUF MSCI-INDIZES ODER DARIN ENTHALTENE DATEN AB. INSBESONDERE SIND DIE MSCI-PARTEIEN NICHT EINMAL DANN IN IRGENDWEISE FÜR DIREKTE, INDIRECTE, BESONDERE UND SONSTIGE SCHÄDEN (EINSCHLIESSLICH ENTGANGENER GEWINNE) SOWIE SCHÄDEN DURCH SCHADENSERSATZ MIT STRAFCHARAKTER HAFTBAR, WENN SIE ÜBER DIE MÖGLICHKEIT SOLCHER SCHÄDEN IN KENNNTNIS GESETZT WURDEN.

## Anlageziel und Anlagepolitik

### Ziel

Nachbildung der Wertentwicklung des MSCI World SRI Filtered PAB Index (der „Index“) und Minimierung des Tracking Errors zwischen dem Nettoinventarwert des Teilfonds und der Wertentwicklung des Index.

Der Teilfonds ist ein Finanzprodukt, das unter anderem ESG-Merkmale gemäß Artikel 8 der Offenlegungsverordnung fördert, wie in Anhang 1 – „ESG-bezogene Angaben“ zu diesem Prospekt näher beschrieben.

### Beschreibung des Index

- Allgemeine Beschreibung des Index

Der MSCI World SRI Filtered PAB Index ist ein Aktienindex, der auf dem MSCI World Index (der „Hauptindex“) basiert und Large- und Mid-Cap-Aktien aus 23 Industrieländern repräsentiert (Stand: November 2021). Der Index bietet ein Engagement in Unternehmen mit herausragenden ESG-Ratings (Environmental, Social and Governance – Umwelt, Soziales und Unternehmensführung) und schließt Unternehmen aus, deren Produkte negative Auswirkungen auf die Umwelt und soziale Strukturen haben. Darüber hinaus soll der Index die Performance einer Strategie abbilden, die Wertpapiere auf der Grundlage der mit dem Klimawandel verbundenen Chancen und Risiken neu gewichtet, um die Mindestanforderungen der am Pariser Klimaabkommen angelegten EU-Benchmark (Paris-Aligned Benchmark, EU PAB) zu erfüllen.

Der Index ist ein Netto-Gesamtertragsindex: die von den Indexbestandteilen gezahlten Dividenden nach Abzug der Steuern sind in der Indexrendite enthalten.

- Indexwährung: US-Dollar
- Indexzusammensetzung

Der MSCI World SRI Filtered PAB Index wird durch Anwendung einer Kombination aus wertebasierten Ausschlüssen und einem Best-in-Class-Auswahlverfahren auf Unternehmen im Hauptindex aufgebaut, um die Mindestanforderungen der am Pariser Klimaabkommen angelegten EU-Benchmark (EU Paris-Aligned Benchmark, EU PAB) zu erfüllen. Weitere Informationen hierzu sind in Anhang 1 – „ESG-bezogene Angaben“ zu diesem Prospekt verfügbar.

- Indexprüfung

Die Neugewichtung des Index ist vierteljährlich vorgesehen.

- Indexveröffentlichung

Der Index wird von MSCI („MSCI“) berechnet und veröffentlicht.

Die offiziellen MSCI-Indizes werden auf Basis folgender Daten berechnet:

- die offiziellen Schlusskurse der Börsen, an denen die einzelnen Aktien gehandelt werden;
- die WM Reuters Schlusswechsellkurse (16:00 Uhr GMT).

Der Indexwert des MSCI World SRI Filtered PAB Index ist bei Bloomberg verfügbar. Der Ticker zum Datum des Prospekts ist: MXWOSXNU

Die nachgebildete Wertentwicklung bezieht sich auf den Schlusskurs des MSCI World SRI Filtered PAB Index.

Die MSCI-Index-Methodik, die Zusammensetzung, die Überprüfungsregeln und weitere Informationen zu den im Index enthaltenen Werten sind auf [msci.com](https://www.msci.com) verfügbar.

## Managementverfahren

Das Engagement im Index wird durch eine direkte Nachbildung erreicht, vornehmlich durch direkte Anlagen in übertragbaren Wertpapieren und/oder anderen zulässigen Vermögenswerten, die die Indexbestandteile repräsentieren, wobei die jeweiligen prozentualen Anteile sehr stark den Anteilen im Index entsprechen.

Der Teilfonds integriert Nachhaltigkeitsrisiken und berücksichtigt bei seinem Anlageprozess die wichtigsten nachteiligen Auswirkungen von Investitionen auf Nachhaltigkeitsfaktoren, wie im Abschnitt „Nachhaltige Investitionen“ dieses Prospekts näher erläutert. Der Teilfonds hält keine Wertpapiere von Unternehmen, die an der Produktion oder dem Verkauf umstrittener Waffen beteiligt sind, die gegen internationale Übereinkommen über Menschen- oder Arbeitsrechte verstoßen oder die in den umstrittenen Branchen Tabak, Kraftwerkskohle, Kernwaffen oder unkonventionelles Öl & Gas tätig sind (siehe Definition im Abschnitt „Nachbildungsmethoden“).

**Deutsches Investmentsteuergesetz:** Mindestens 60 % des Nettoinventarwerts des Teilfonds werden stets in Aktien investiert, die an einer Börse notiert sind oder an einem geregelten Markt gehandelt werden. Aus Gründen der Klarheit wird darauf hingewiesen, dass Anlagen in Immobilieninvestmentgesellschaften (gemäß der Definition dieses Begriffs durch das deutsche Finanzministerium) sowie in OGAW oder OGA in diesem Prozentsatz nicht enthalten sind.

### Tracking Error

Der Tracking Error misst die Volatilität der Differenz zwischen der Rendite des Teilfonds und der Rendite des Index. Es wird erwartet, dass der Teilfonds bei normalen Marktbedingungen die Wertentwicklung des Index mit einem Tracking Error von höchstens 1 % abbildet. Die zur Berechnung des Tracking Errors des Teilfonds verwendete Rendite wird vor Anwendung eines Swing-Pricing-Mechanismus ermittelt.

### Techniken und Instrumente auf Wertpapiere und Derivate

Zur Bewältigung der Zu- und Abflüsse sowie bestimmter lokaler Marktmerkmale (Marktzugang, Liquidität, lokale Steuern) kann der Anlageverwalter die direkte Nachbildung mit einer Nachbildung über Derivate, beispielsweise Futures, verbinden. Im Falle einer derartigen Nachbildung kann der Teilfonds Einlagen halten, während er gleichzeitig vollständig im Index engagiert ist.

Der Teilfonds kann zum Zwecke eines effizienten Portfoliomanagements beliebige Techniken und Instrumente für ein effizientes Portfoliomanagement im Zusammenhang mit übertragbaren Wertpapieren und Geldmarktinstrumenten verwenden, darunter Wertpapierleihgeschäfte, Pensionsgeschäfte und umgekehrte Pensionsgeschäfte, wie in den Abschnitten „Techniken und Instrumente für Wertpapierfinanzierungsgeschäfte“ und „Nachbildungsmethoden“ in diesem Prospekt beschrieben. Diese Techniken und Instrumente können insbesondere eingesetzt werden, um zusätzliche Erträge zu erwirtschaften.

Die maximalen und die erwarteten Anteile am Vermögen des Teilfonds, die Gegenstand von Wertpapierfinanzierungsgeschäften (SFT) und Total Return Swaps (TRS) sein können, sind in der Tabelle „NUTZUNG VON WERTPAPIERFINANZIERUNGSGESCHÄFTEN UND TOTAL RETURN SWAPS“ angegeben.

**Basiswährung des Teilfonds:** US-Dollar

### Anlageverwalter

Amundi Asset Management

## Hauptrisiken

Weitere Informationen unter „Risikobeschreibungen“.

### RISIKEN BEI NORMALEN MARKTBEDINGUNGEN

Der Fonds weist aufgrund seines Engagements in den Aktienmärkten eine hohe Volatilität auf.

Währung	Management
Derivate	Markt
Aktien	Nachhaltige Anlage
Indexnachbildung	Einsatz von Techniken und Instrumenten
Investmentfonds	
Liquidität des Notierungsmarkts (ETF-Anteilsklasse)	

### RISIKEN BEI UNGEWÖHNLICHEN MARKTBEDINGUNGEN

Kontrahent	Liquidität
Betrieblich	Standardpraktiken
<b>Risikomanagementverfahren</b>	Verpflichtung



## Planung Ihrer Anlage

Geeignet für Anleger, die die Risiken des Teilfonds verstehen und eine Anlage für mindestens 5 Jahre planen.

Der Teilfonds kann für Anleger attraktiv sein, die:

- an einem langfristigen Wachstum ihrer Anlage interessiert sind
- die Nachbildung der Wertentwicklung des Index anstreben und gleichzeitig die damit verbundenen Risiken und Volatilitäten akzeptieren

**Geschäftstag** Jeder Tag, an dem die Euronext Paris uneingeschränkt geöffnet ist.

**Handelstag** Anforderungen, die an einem Geschäftstag bis 14:00 Uhr MEZ eingehen und angenommen werden, werden in der Regel zum Nettoinventarwert des ersten folgenden Tages bearbeitet, der auch auf dem US-Markt ein vollständiger Bankgeschäftstag ist. Die Abrechnung der Transaktionen erfolgt innerhalb von zwei Geschäftstagen nach dem entsprechenden Handelstag.

Darüber hinaus können technische Nettoinventarwerte („T-NIW“) für jeden Kalendertag (ausgenommen Samstage und Sonntage), der weder ein Geschäftstag noch ein Handelstag ist, berechnet und veröffentlicht werden. Diese T-NIW sind lediglich Richtwerte und bilden nicht die Grundlage für den Kauf, den Umtausch, die Rücknahme und/oder die Übertragung von Anteilen.

**Tag der Handelstag +1**

**NIW-Veröffentlichung:**

**Umtausch in/aus dem Teilfonds** Zulässig

## HAUPT-ANTEILSKLASSEN UND GEBÜHREN

Anteilkategorie	Währung	Mindestzeichnung*	Gebühren für Anteilstransaktionen		Jährliche Gebühren	
			Kauf (max.)	Umtausch (max.)	Management (max.)	Verwaltung (max.)
AE	USD	-	4,50 %	1,00 %	0,20 %	0,15 %
IE	EUR	USD 500.000	2,50 %	1,00 %	0,10 %	0,10 %
UCITS ETF DR	EUR	USD 1.000.000	3,00 %	1,00 %	0,08 %	0,10 %

Siehe Abschnitt „Erläuterungen zu den Kosten für die Teilfonds“ im Prospekt. Möglicherweise sind weitere Anteilklassen erhältlich. Eine aktuelle Liste der verfügbaren Klassen finden Sie auf [amundi.lu/amundi-index-solutions](http://amundi.lu/amundi-index-solutions).

\* Diese Mindestbeträge werden in USD oder dem entsprechenden Betrag in der Währung der jeweiligen Anteilkategorie angewendet.

## Haftungsausschluss des Indexanbieters

AMUNDI INDEX MSCI WORLD SRI PAB (DER „TEILFONDS“) WIRD VON MSCI INC. NICHT GESPONSERT, UNTERSTÜTZT, VERKAUFT ODER GEFÖRDERT. („MSCI“) ODER IHREN TOCHTERGESELLSCHAFTEN, IHREN INFORMATIONSANBIETERN ODER SONSTIGEN DRITTEN, DIE AN DER ERARBEITUNG, BERECHNUNG ODER ERSTELLUNG EINES MSCI-INDEX BETEILIGT SIND ODER DAMIT IN VERBINDUNG STEHEN (ZUSAMMEN DIE „MSCI-PARTEIEN“), WEDER GESPONSERT NOCH UNTERSTÜTZT, VERKAUFT ODER GEFÖRDERT. DIE MSCI-INDIZES STEHEN IM ALLEINIGEN EIGENTUM DER MSCI UND SIND DIENSTLEISTUNGSMARKEN VON MSCI ODER DEREN TOCHTERGESELLSCHAFTEN. DIE MSCI-INDIZES WURDEN FÜR DEN GEBRAUCH ZU BESTIMMTEN ZWECKEN DURCH AMUNDI LIZENZIERT. KEINE DER MSCI-PARTEIEN MACHT AUSDRÜCKLICHE ODER STILLSCHWEIGENDE ZUSAGEN ODER GIBT EBENSOLCHE GARANTIEEN GEGENÜBER DEM EMITTENTEN ODER DEN INHABERN DIESES TEILFONDS ODER ANDEREN PERSONEN ODER RECHTSSUBJEKTEN HINSICHTLICH DER RATSAMKEIT EINER ANLAGE IN DEN TEILFONDS IM ALLGEMEINEN BZW. IN DIESEN TEILFONDS IM BESONDEREN ODER DER FÄHIGKEIT EINES MSCI-INDEX ZUR NACHBILDUNG DER WERTENTWICKLUNG DES ZUGEHÖRIGEN AKTIENMARKTS. MSCI ODER IHRE TOCHTERGESELLSCHAFTEN SIND DIE LIZENZGEBER BESTIMMTER MARKEN, DIENSTLEISTUNGSMARKEN UND MARKENNAMEN SOWIE DER MSCI-INDIZES, WELCHE VON MSCI OHNE BERÜCKSICHTIGUNG VON AMUNDI ODER DIESES TEILFONDS BZW. DER INHABER DIESES TEILFONDS ODER EINER ANDEREN PERSON BZW. EINES ANDEREN RECHTSSUBJEKTS ERMITTELT, ZUSAMMENGESTELLT UND BERECHNET WERDEN.

KEINE DER MSCI-PARTEIEN IST IN IRGENDWEISE VERPFLICHTET, DIE ANFORDERUNGEN VON AMUNDI, DER ANTEILINHABER DIESES TEILFONDS ODER EINER ANDEREN PERSON BZW. EINES ANDEREN RECHTSSUBJEKTS BEI DER ERMITTLUNG, ZUSAMMENSTELLUNG ODER BERECHNUNG DER MSCI-INDIZES IN BETRACHT ZU ZIEHEN. DIE MSCI-PARTEIEN SIND WEDER VERANTWORTLICH FÜR DIE FESTLEGUNG DES EMISSIONSZEITPUNKTS, DER KURSE ODER DER ANZAHL DER ZU BEGEBENDEN ANTEILE DIESES TEILFONDS ODER FÜR DIE BESTIMMUNG ODER BERECHNUNG DER GLEICHUNG, AUF DEREN BASIS DER TEILFONDS ZURÜCKGENOMMEN WIRD BZW. DES GEGENWERTS, GEGEN DEN DIESER TEILFONDS ZURÜCKGENOMMEN WIRD, NOCH HABEN DIE MSCI-PARTEIEN DARAN MITGEWIRKT. DES WEITEREN BESTEHT FÜR DIE MSCI-PARTEIEN KEINE VERPFLICHTUNG ODER HAFTUNG GEGENÜBER DEM EMITTENTEN ODER DEN INHABERN DIESES TEILFONDS ODER EINER ANDEREN PERSON BZW. EINES ANDEREN RECHTSSUBJEKTS IN VERBINDUNG MIT DER VERWALTUNG, DER VERMARKTUNG ODER DEM ANGEBOT DIESES TEILFONDS.

FÜR DIE EINBEZIEHUNG IN DIE MSCI-INDIZES UND DEREN BERECHNUNG BENUTZT MSCI ZWAR INFORMATIONEN, DIE NACH ANSICHT VON MSCI AUS ZUVERLÄSSIGEN QUELLEN STAMMEN, DOCH GARANTIEREN KEINE DER MSCI-PARTEIEN DIE ECHTHEIT, RICHTIGKEIT BZW. VOLLSTÄNDIGKEIT DER MSCI-INDIZES ODER DER IN IHNEN ENTHALTENEN DATEN, UND SIE ÜBERNEHMEN KEINE DIESBEZÜGLICHE GEWÄHRLEISTUNG. KEINE DER MSCI-PARTEIEN GIBT IRGENDWEISE AUSDRÜCKLICHE ODER STILLSCHWEIGENDE GARANTIE HINSICHTLICH DER ERGEBNISSE, DIE VOM EMITTENTEN DES TEILFONDS, DEN INHABERN DES TEILFONDS ODER EINER ANDEREN PERSON BZW. EINEM ANDEREN RECHTSSUBJEKT AUS DER VERWENDUNG EINES MSCI-INDEX ODER DARIN ENTHALTENER DATEN ZU ERZIELEN SIND. DIE MSCI-PARTEIEN ÜBERNEHMEN KEINE HAFTUNG FÜR ODER IN BEZUG AUF FEHLER, AUSLASSUNGEN ODER UNTERBRECHUNGEN DER MSCI-INDIZES ODER DER IN IHNEN ENTHALTENEN DATEN. DARÜBER HINAUS GIBT KEINE DER MSCI-PARTEIEN AUSDRÜCKLICHE ODER STILLSCHWEIGENDE GEWÄHRLEISTUNGEN IRGENDWEISE, UND DIE MSCI-PARTEIEN LEHNEN HIERMIT AUSDRÜCKLICH JEGLICHE GEWÄHRLEISTUNG DER MARKTGÄNGIGKEIT UND DER EIGNUNG FÜR EINEN BESTIMMTEN ZWECK IM HINBLICK AUF MSCI-INDIZES ODER DARIN ENTHALTENE DATEN AB. INSBESONDERE SIND DIE MSCI-PARTEIEN NICHT EINMAL DANN IN IRGENDWEISE FÜR DIREKTE, INDIREKTE, BESONDERE UND SONSTIGE SCHÄDEN (EINSCHLIESSLICH ENTGANGENER GEWINNE) SOWIE SCHÄDEN DURCH SCHADENSERSATZ MIT STRAFCHARAKTER HAFTBAR, WENN SIE ÜBER DIE MÖGLICHKEIT SOLCHER SCHÄDEN IN KENNNTNIS GESETZT WURDEN.

## Anlageziel und Anlagepolitik

### Ziel

Nachbildung der Wertentwicklung des MSCI UK IMI SRI Filtered PAB Index (der „Index“) und Minimierung des Tracking Errors zwischen dem Nettoinventarwert des Teilfonds und der Wertentwicklung des Index.

Der Teilfonds ist ein Finanzprodukt, das unter anderem ESG-Merkmale gemäß Artikel 8 der Offenlegungsverordnung fördert, wie in Anhang 1 – „ESG-bezogene Angaben“ zu diesem Prospekt näher beschrieben.

### Beschreibung des Index

- Allgemeine Beschreibung des Index

Der MSCI UK IMI SRI Filtered PAB Index ist ein Aktienindex, der auf dem MSCI United Kingdom IMI Index basiert. Dieser repräsentiert die Wertpapiere großer, mittlerer und geringer Kapitalisierung des britischen Marktes („Hauptindex“). Der Index bietet ein Engagement in Unternehmen mit herausragenden ESG-Ratings (Environmental, Social and Governance – Umwelt, Soziales und Unternehmensführung) in jedem Sektor des Hauptindex und schließt Unternehmen aus, deren Produkte negative Auswirkungen auf die Umwelt und soziale Strukturen haben. Darüber hinaus soll der Index die Performance einer Strategie abbilden, die Wertpapiere auf der Grundlage der mit dem Klimawandel verbundenen Chancen und Risiken neu gewichtet, um die Mindestanforderungen der am Pariser Klimaabkommen angelehnten EU-Benchmark (Paris-Aligned Benchmark, EU PAB) zu erfüllen.

Der Index ist ein Netto-Gesamtertragsindex: die von den Indexbestandteilen gezahlten Dividenden nach Abzug der Steuern sind in der Indexrendite enthalten.

- Indexwährung: Pfund Sterling
- Indexzusammensetzung

Der MSCI UK IMI SRI Filtered PAB Index wird durch Anwendung einer Kombination aus wertebasierten Ausschlüssen und einem Best-in-Class-Auswahlverfahren auf Unternehmen im Hauptindex aufgebaut, um die Mindestanforderungen der am Pariser Klimaabkommen angelehnten EU-Benchmark (EU Paris-Aligned Benchmark, EU PAB) zu erfüllen. Weitere Informationen hierzu sind in Anhang 1 – „ESG-bezogene Angaben“ zu diesem Prospekt verfügbar.

- Indexprüfung

Die Neugewichtung des Index ist vierteljährlich vorgesehen.

- Indexveröffentlichung

Der Index wird von MSCI („MSCI“) berechnet und veröffentlicht.

Die offiziellen MSCI-Indizes werden auf Basis folgender Daten berechnet:

- die offiziellen Schlusskurse der Börsen, an denen die einzelnen Aktien gehandelt werden;
- die WM Reuters Schlusswechsellkurse (16:00 Uhr GMT).

Der Indexwert des MSCI UK IMI SRI Filtered PAB Index ist bei Bloomberg verfügbar. Der Ticker zum Datum des Prospekts ist: MXGBISNG

Die nachgebildete Wertentwicklung bezieht sich auf den Schlusskurs des MSCI UK IMI SRI Filtered PAB Index.

Die MSCI-Index-Methodik, die Zusammensetzung, die Prüfungsregeln und weitere Informationen zu den im Index enthaltenen Werten sind auf [msci.com](http://msci.com) verfügbar.

## Managementverfahren

Das Engagement im Index wird durch eine direkte Nachbildung erreicht, vornehmlich durch direkte Anlagen in übertragbaren Wertpapieren und/oder anderen zulässigen Vermögenswerten, die die Indexbestandteile repräsentieren, wobei die jeweiligen prozentualen Anteile sehr stark den Anteilen im Index entsprechen.

Der Teilfonds integriert Nachhaltigkeitsrisiken und berücksichtigt bei seinem Anlageprozess die wichtigsten nachteiligen Auswirkungen von Investitionen auf Nachhaltigkeitsfaktoren, wie im Abschnitt „Nachhaltige Investitionen“ dieses Prospekts näher erläutert. Der Teilfonds hält keine Wertpapiere von Unternehmen, die an der Produktion oder dem Verkauf umstrittener Waffen beteiligt sind, die gegen internationale Übereinkommen über Menschen- oder Arbeitsrechte verstoßen oder die in den umstrittenen Branchen Tabak, Kraftwerkskohle, Kernwaffen oder unkonventionelles Öl & Gas tätig sind (siehe Definition im Abschnitt „Nachbildungsmethoden“).

**Deutsches Investmentsteuergesetz:** Mindestens 60 % des Nettoinventarwerts des Teilfonds werden stets in Aktien investiert, die an einer Börse notiert sind oder an einem geregelten Markt gehandelt werden. Aus Gründen der Klarheit wird darauf hingewiesen, dass Anlagen in Immobilieninvestmentgesellschaften (gemäß der Definition dieses Begriffs durch das deutsche Finanzministerium) sowie in OGAW oder OGA in diesem Prozentsatz nicht enthalten sind.

### Tracking Error

Der Tracking Error misst die Volatilität der Differenz zwischen der Rendite des Teilfonds und der Rendite des Index. Es wird erwartet, dass der Teilfonds bei normalen Marktbedingungen die Wertentwicklung des Index mit einem Tracking Error von höchstens 1 % abbildet. Die zur Berechnung des Tracking Errors des Teilfonds verwendete Rendite wird vor Anwendung eines Swing-Pricing-Mechanismus ermittelt.

### Techniken und Instrumente auf Wertpapiere und Derivate

Zur Bewältigung der Zu- und Abflüsse sowie bestimmter lokaler Marktmerkmale (Marktzugang, Liquidität, lokale Steuern) kann der Anlageverwalter die direkte Nachbildung mit einer Nachbildung über Derivate, beispielsweise Futures, verbinden. Im Falle einer derartigen Nachbildung kann der Teilfonds Einlagen halten, während er gleichzeitig vollständig im Index engagiert ist.

Der Teilfonds kann zum Zwecke eines effizienten Portfoliomanagements beliebige Techniken und Instrumente für ein effizientes Portfoliomanagement im Zusammenhang mit übertragbaren Wertpapieren und Geldmarktinstrumenten verwenden, darunter Wertpapierleihgeschäfte, Pensionsgeschäfte und umgekehrte Pensionsgeschäfte, wie in den Abschnitten „Techniken und Instrumente für Wertpapierfinanzierungsgeschäfte“ und „Nachbildungsmethoden“ in diesem Prospekt beschrieben. Diese Techniken und Instrumente können insbesondere eingesetzt werden, um zusätzliche Erträge zu erwirtschaften.

Die maximalen und die erwarteten Anteile am Vermögen des Teilfonds, die Gegenstand von Wertpapierfinanzierungsgeschäften (SFT) und Total Return Swaps (TRS) sein können, sind in der Tabelle „NUTZUNG VON WERTPAPIERFINANZIERUNGSGESCHÄFTEN UND TOTAL RETURN SWAPS“ angegeben.

**Basiswährung des Teilfonds:** Euro

### Anlageverwalter

Amundi Asset Management

## Hauptrisiken

Weitere Informationen unter „Risikobeschreibungen“.

### RIKINEN BEI NORMALEN MARKTBEDINGUNGEN

Der Fonds weist aufgrund seines Engagements in den Aktienmärkten eine hohe Volatilität auf.

Währung	Management
Derivate	Markt
Aktien	Aktien von klein- und mittelkapitalisierten Unternehmen
Indexnachbildung	Nachhaltige Anlage
Investmentfonds	Einsatz von Techniken und Instrumenten

Liquidität des Notierungsmarkts (ETF-Anteilsklasse)

### RIKINEN BEI UNGEWÖHNLICHEN MARKTBEDINGUNGEN

Kontrahent	Liquidität
Betrieblich	Standardpraktiken
<b>Risikomanagementverfahren</b>	Verpflichtung

## Planung Ihrer Anlage

Geeignet für Anleger, die die Risiken des Teilfonds verstehen und eine Anlage für mindestens 5 Jahre planen.

Der Teilfonds kann für Anleger attraktiv sein, die:

- an einem langfristigen Wachstum ihrer Anlage interessiert sind
- die Nachbildung der Wertentwicklung des Index anstreben und gleichzeitig die damit verbundenen Risiken und Volatilitäten akzeptieren

**Geschäftstag** Jeder Tag, an dem die Euronext Paris uneingeschränkt geöffnet ist.

**Handelstag** Die Bearbeitung von Anträgen, die bis 14:00 MEZ an einem Geschäftstag eingehen und angenommen werden, erfolgt normalerweise zum Nettoinventarwert des ersten Geschäftstages (einschließlich des Geschäftstages, an dem die betreffenden Anträge eingehen), der auch ein voller Bankarbeitstag im Vereinigten Königreich ist. Die Abrechnung der Transaktionen erfolgt innerhalb von zwei Geschäftstagen nach dem entsprechenden Handelstag.

Darüber hinaus können technische Nettoinventarwerte („T-NIW“) für jeden Kalendertag (ausgenommen Samstage und Sonntage), der weder ein Geschäftstag noch ein Handelstag ist, berechnet und veröffentlicht werden. Diese T-NIW sind lediglich Richtwerte und bilden nicht die Grundlage für den Kauf, den Umtausch, die Rücknahme und/oder die Übertragung von Anteilen.

**Tag der NIW-Veröffentlichung:** Handelstag +1  
**Umtausch in/aus dem Teilfonds** Zulässig

## HAUPT-ANTEILSKLASSEN UND GEBÜHREN

Anteilstklasse	Währung	Mindesterzeichnung*	Gebühren für Anteilstransaktionen		Jährliche Gebühren	
			Kauf (max.)	Umtausch (max.)	Management (max.)	Verwaltung (max.)
UCITS ETF DR - EUR	EUR	USD 1.000.000	3,00 %	1,00 %	0,08 %	0,10 %
UCITS ETF DR - GBP	GBP	USD 1.000.000	3,00 %	1,00 %	0,08 %	0,10 %

Siehe Abschnitt „Erläuterungen zu den Kosten für die Teilfonds“ im Prospekt. Möglicherweise sind weitere Anteilstklassen erhältlich. Eine aktuelle Liste der verfügbaren Klassen finden Sie auf [amundi.lu/amundi-index-solutions](http://amundi.lu/amundi-index-solutions).

\* Diese Mindestbeträge werden in USD oder dem entsprechenden Betrag in der Währung der jeweiligen Anteilstklasse angewendet.

## Haftungsausschluss des Indexanbieters

AMUNDI MSCI UK IMI SRI PAB (DER „TEILFONDS“) WIRD VON MSCI INC. NICHT GESPONSERT, UNTERSTÜTZT, VERKAUFT ODER GEFÖRDERT. („MSCI“) ODER IHREN TOCHTERGESELLSCHAFTEN, IHREN INFORMATIONSANBIETERN ODER SONSTIGEN DRITTEN, DIE AN DER ERARBEITUNG, BERECHNUNG ODER ERSTELLUNG EINES MSCI-INDEX BETEILIGT SIND ODER DAMIT IN VERBINDUNG STEHEN (ZUSAMMEN DIE „MSCI-PARTEIEN“), WEDER GESPONSERT NOCH UNTERSTÜTZT, VERKAUFT ODER GEFÖRDERT. DIE MSCI-INDIZES STEHEN IM ALLEINIGEN EIGENTUM DER MSCI UND SIND DIENSTLEISTUNGSMARKEN VON MSCI ODER DEREN TOCHTERGESELLSCHAFTEN. DIE MSCI-INDIZES WURDEN FÜR DEN GEBRAUCH ZU BESTIMMTEN ZWECKEN DURCH AMUNDI LIZENZIERT. KEINE DER MSCI-PARTEIEN MACHT AUSDRÜCKLICHE ODER STILLSCHWEIGENDE ZUSAGEN ODER GIBT EBENSOLCHE GARANTIEEN GEGENÜBER DEM EMITTENTEN ODER DEN INHABERN DIESES TEILFONDS ODER ANDEREN PERSONEN ODER RECHTSSUBJEKTEN HINSICHTLICH DER RATSAMKEIT EINER ANLAGE IN DEN TEILFONDS IM ALLGEMEINEN BZW. IN DIESEN TEILFONDS IM BESONDEREN ODER DER FÄHIGKEIT EINES MSCI-INDEX ZUR NACHBILDUNG DER WERTENTWICKLUNG DES ZUGEHÖRIGEN AKTIENMARKTS. MSCI ODER IHRE TOCHTERGESELLSCHAFTEN SIND DIE LIZENZGEBER BESTIMMTER MARKEN, DIENSTLEISTUNGSMARKEN UND MARKENNAMEN SOWIE DER MSCI-INDIZES, WELCHE VON MSCI OHNE BERÜCKSICHTIGUNG VON AMUNDI ODER DIESES TEILFONDS BZW. DER INHABER DIESES TEILFONDS ODER EINER ANDEREN PERSON BZW. EINES ANDEREN RECHTSSUBJEKTS ERMITTELT, ZUSAMMENGESTELLT UND BERECHNET WERDEN.

KEINE DER MSCI-PARTEIEN IST IN IRGENDWEISE VERPFLICHTET, DIE ANFORDERUNGEN VON AMUNDI, DER ANTEILINHABER DIESES TEILFONDS ODER EINER ANDEREN PERSON BZW. EINES ANDEREN RECHTSSUBJEKTS BEI DER ERMITTLUNG, ZUSAMMENSTELLUNG ODER BERECHNUNG DER MSCI-INDIZES IN BETRACHT ZU ZIEHEN. DIE MSCI-PARTEIEN SIND WEDER VERANTWORTLICH FÜR DIE FESTLEGUNG DES EMISSIONSZEITPUNKTS, DER KURSE ODER DER ANZAHL DER ZU BEGEBENDEN ANTEILE DIESES TEILFONDS ODER FÜR DIE BESTIMMUNG ODER BERECHNUNG DER GLEICHUNG, AUF DEREN BASIS DER TEILFONDS ZURÜCKGENOMMEN WIRD BZW. DES GEGENWERTS, GEGEN DEN DIESER TEILFONDS ZURÜCKGENOMMEN WIRD, NOCH HABEN DIE MSCI-PARTEIEN DARAN MITGEWIRKT. DES WEITEREN BESTEHT FÜR DIE MSCI-PARTEIEN KEINE VERPFLICHTUNG ODER HAFTUNG GEGENÜBER DEM EMITTENTEN ODER DEN INHABERN DIESES TEILFONDS ODER EINER ANDEREN PERSON BZW. EINES ANDEREN RECHTSSUBJEKTS IN VERBINDUNG MIT DER VERWALTUNG, DER VERMARKTUNG ODER DEM ANGEBOT DIESES TEILFONDS.

FÜR DIE EINBEZIEHUNG IN DIE MSCI-INDIZES UND DEREN BERECHNUNG BENUTZT MSCI ZWAR INFORMATIONEN, DIE NACH ANSICHT VON MSCI AUS ZUVERLÄSSIGEN QUELLEN STAMMEN, DOCH GARANTIERT KEINE DER MSCI-PARTEIEN DIE ECHTHEIT, RICHTIGKEIT BZW. VOLLSTÄNDIGKEIT DER MSCI-INDIZES ODER DER IN IHNEN ENTHALTENEN DATEN, UND SIE ÜBERNEHMEN KEINE DIESBEZÜGLICHE GEWÄHRLEISTUNG. KEINE DER MSCI-PARTEIEN GIBT IRGENDWEISE AUSDRÜCKLICHE ODER STILLSCHWEIGENDE GARANTIE HINSICHTLICH DER ERGEBNISSE, DIE VOM EMITTENTEN DES TEILFONDS, DEN INHABERN DES TEILFONDS ODER EINER ANDEREN PERSON BZW. EINEM ANDEREN RECHTSSUBJEKT AUS DER VERWENDUNG EINES MSCI-INDEX ODER DARIN ENTHALTENER DATEN ZU ERZIELEN SIND. DIE MSCI-PARTEIEN ÜBERNEHMEN KEINE HAFTUNG FÜR ODER IN BEZUG AUF FEHLER, AUSLASSUNGEN ODER UNTERBRECHUNGEN DER MSCI-INDIZES ODER DER IN IHNEN ENTHALTENEN DATEN. DARÜBER HINAUS GIBT KEINE DER MSCI-PARTEIEN AUSDRÜCKLICHE ODER STILLSCHWEIGENDE GEWÄHRLEISTUNGEN IRGENDWEISE ART, UND DIE MSCI-PARTEIEN LEHNEN HIERMIT AUSDRÜCKLICH JEGLICHE GEWÄHRLEISTUNG DER MARKTGÄNGIGKEIT UND DER EIGNUNG FÜR EINEN BESTIMMTEN ZWECK IM HINBLICK AUF MSCI-INDIZES ODER DARIN ENTHALTENE DATEN AB. INSBESONDERE SIND DIE MSCI-PARTEIEN NICHT EINMAL DANN IN IRGENDWEISE FÜR DIREKTE, INDIREKTE, BESONDERE UND SONSTIGE SCHÄDEN (EINSCHLIESSLICH ENTGANGENER GEWINNE) SOWIE SCHÄDEN DURCH SCHADENSERSATZ MIT STRAFCHARAKTER HAFTBAR, WENN SIE ÜBER DIE MÖGLICHKEIT SOLCHER SCHÄDEN IN KENNTNIS GESETZT WURDEN.

## Anlageziel und Anlagepolitik

### Ziel

Nachbildung der Wertentwicklung des DAX 50 ESG (der „Index“) und Minimierung des Tracking-Fehlers zwischen dem Nettoinventarwert des Teilfonds und der Wertentwicklung des Index.

Der Teilfonds ist ein Finanzprodukt, das unter anderem ESG-Merkmale gemäß Artikel 8 der Offenlegungsverordnung fördert, wie in Anhang 1 – „ESG-bezogene Angaben“ zu diesem Prospekt näher beschrieben.

### Beschreibung des Index

- Allgemeine Beschreibung des Index

Der DAX 50 ESG bildet die Wertentwicklung der 50 größten Aktien ab, die auf der Grundlage der Kriterien Umwelt, Soziales und Unternehmensführung eine vergleichsweise gute Performance aufweisen. Der Index setzt sich aus Wertpapieren zusammen, die im HDAX-Index enthalten sind. Der HDAX ist repräsentativ für die großen und mittleren Unternehmen, die am deutschen Aktienmarkt gehandelt werden und ihren rechtlichen oder operativen Hauptsitz in Deutschland haben.

Das HDAX-Universum besteht aus den Unternehmen, die in den Indizes DAX (der deutsche Blue-Chip-Index, der die Entwicklung der 40 größten Unternehmen am deutschen Aktienmarkt in Bezug auf Marktkapitalisierung und Umsatz abbildet), MDAX (umfasst die 50 nach Marktkapitalisierung und Umsatz nächstgrößten Unternehmen nach dem DAX) und TecDAX (umfasst die 30 nach Marktkapitalisierung und Umsatz größten und liquidesten Technologiewerte) enthalten sind.

Der Index ist ein Netto-Gesamtertragsindex: die von den Indexbestandteilen gezahlten Dividenden nach Abzug der Steuern sind in der Indexrendite enthalten.

- Indexwährung: Euro
- Indexzusammensetzung

Das Universum des Index wird durch alle im HDAX Index enthaltenen Aktien definiert, wie in Anhang 1 – „ESG-bezogene Angaben“ zu diesem Prospekt näher beschrieben.

- Indexprüfung

Die Neugewichtung des Index ist vierteljährlich vorgesehen.

- Indexveröffentlichung

Der Index wird von STOXX berechnet und veröffentlicht.

Der Wert des DAX 50 ESG Index ist bei Bloomberg verfügbar. Der Ticker zum Datum des Prospekts ist: DAXESGN

Die nachverfolgte Wertentwicklung bezieht sich auf den Schlusskurs des DAX 50 ESG Index.

Die STOXX-Index-Methodik, die Zusammensetzung, die Überprüfungsregeln und weitere Informationen zu den im Index enthaltenen Werten sind auf [stox.com](http://stox.com) verfügbar.

## Managementverfahren

Das Engagement im Index wird durch eine direkte Nachbildung erreicht, vornehmlich durch direkte Anlagen in übertragbaren Wertpapieren und/oder anderen zulässigen Vermögenswerten, die die Indexbestandteile repräsentieren, wobei die jeweiligen prozentualen Anteile sehr stark den Anteilen im Index entsprechen.

Der Teilfonds integriert Nachhaltigkeitsrisiken und berücksichtigt bei seinem Anlageprozess die wichtigsten nachteiligen Auswirkungen von Investitionen auf Nachhaltigkeitsfaktoren, wie im Abschnitt „Nachhaltige Investitionen“ dieses Prospekts näher erläutert. Der Teilfonds hält keine Wertpapiere von Unternehmen, die an der Produktion oder dem Verkauf umstrittener Waffen beteiligt sind, die gegen internationale Übereinkommen über Menschen- oder Arbeitsrechte verstoßen oder die in den umstrittenen Branchen Tabak, Kraftwerkskohle, Kernwaffen oder unkonventionelles Öl & Gas tätig sind (siehe Definition im Abschnitt „Nachbildungsmethoden“).

### Plan d'Épargne en Actions (PEA): Zulässig

**Deutsches Investmentsteuergesetz:** Mindestens 65 % des Nettoinventarwerts des Teilfonds werden stets in Aktien investiert, die an einer Börse notiert sind oder an einem geregelten Markt gehandelt werden. Aus Gründen der Klarheit wird darauf hingewiesen, dass Anlagen in Immobilieninvestmentgesellschaften (gemäß der Definition dieses Begriffs durch das deutsche Finanzministerium) sowie in OGAW oder OGA in diesem Prozentsatz nicht enthalten sind.

### Tracking Error

Der Tracking Error misst die Volatilität der Differenz zwischen der Rendite des Teilfonds und der Rendite des Index. Es wird erwartet, dass der Teilfonds bei normalen Marktbedingungen die Wertentwicklung des Index mit einem Tracking Error von höchstens 1 % abbildet. Die zur Berechnung des Tracking Errors des Teilfonds verwendete Rendite wird vor Anwendung eines Swing-Pricing-Mechanismus ermittelt.

### Techniken und Instrumente auf Wertpapiere und Derivate

Zur Bewältigung der Zu- und Abflüsse sowie bestimmter lokaler Marktmerkmale (Marktzugang, Liquidität, lokale Steuern) kann der Anlageverwalter die direkte Nachbildung mit einer Nachbildung über Derivate, beispielsweise Futures, verbinden. Im Falle einer derartigen Nachbildung kann der Teilfonds Einlagen halten, während er gleichzeitig vollständig im Index engagiert ist.

Der Teilfonds kann zum Zwecke eines effizienten Portfoliomanagements beliebige Techniken und Instrumente für ein effizientes Portfoliomanagement im Zusammenhang mit übertragbaren Wertpapieren und Geldmarktinstrumenten verwenden, darunter Wertpapierleihgeschäfte, Pensionsgeschäfte und umgekehrte Pensionsgeschäfte, wie in den Abschnitten „Techniken und Instrumente für Wertpapierfinanzierungsgeschäfte“ und „Nachbildungsmethoden“ in diesem Prospekt beschrieben. Diese Techniken und Instrumente können insbesondere eingesetzt werden, um zusätzliche Erträge zu erwirtschaften.

Die maximalen und die erwarteten Anteile am Vermögen des Teilfonds, die Gegenstand von Wertpapierfinanzierungsgeschäften (SFT) und Total Return Swaps (TRS) sein können, sind in der Tabelle „NUTZUNG VON WERTPAPIERFINANZIERUNGSGESCHÄFTEN UND TOTAL RETURN SWAPS“ angegeben.

**Basiswährung des Teilfonds:** Euro

### Anlageverwalter

Amundi Asset Management

## Hauptrisiken

Weitere Informationen unter „Risikobeschreibungen“.

### RISIKEN BEI NORMALEN MARKTBEDINGUNGEN

Der Fonds weist aufgrund seines Engagements in den Aktienmärkten eine hohe Volatilität auf.

Derivate	Management
Aktien	Markt
Indexnachbildung	Nachhaltige Anlage
Investmentfonds	Einsatz von Techniken und Instrumenten

Liquidität des Notierungsmarkts (ETF-Anteilsklasse)

### RISIKEN BEI UNGEWÖHNLICHEN MARKTBEDINGUNGEN

Kontrahent	Liquidität
Betrieblich	Standardpraktiken
<b>Risikomanagementverfahren</b>	Verpflichtung

## Planung Ihrer Anlage

Geeignet für Anleger, die die Risiken des Teilfonds verstehen und eine Anlage für mindestens 5 Jahre planen.

Der Teilfonds kann für Anleger attraktiv sein, die:

- an einem langfristigen Wachstum ihrer Anlage interessiert sind
- die Nachbildung der Wertentwicklung des Index anstreben und gleichzeitig die damit verbundenen Risiken und Volatilitäten akzeptieren

**Geschäftstag** Jeder Tag, an dem die Euronext Paris uneingeschränkt geöffnet ist.

**Handelstag** Die Bearbeitung von Anträgen, die bis 14:00 Uhr MEZ an einem Geschäftstag eingehen und angenommen werden, erfolgt normalerweise zum Nettoinventarwert des ersten Geschäftstages (einschließlich des Geschäftstages, an dem die entsprechenden Anträge eingehen), der auch in Deutschland ein Bankgeschäftstag ist. Die Abrechnung der Transaktionen erfolgt innerhalb von zwei Geschäftstagen nach dem entsprechenden Handelstag.

Darüber hinaus können technische Nettoinventarwerte („T-NIW“) für jeden Kalendertag (ausgenommen Samstage und Sonntage), der weder ein Geschäftstag noch ein Handelstag ist, berechnet und veröffentlicht werden. Diese T-NIW sind lediglich Richtwerte und bilden nicht die Grundlage für den Kauf, den Umtausch, die Rücknahme und/oder die Übertragung von Anteilen.

**Tag der** **Handelstag +1**

**NIW-Veröffentlichung:**

**Umtausch in/aus dem** **Zulässig**  
**Teilfonds**

## HAUPT-ANTEILSKLASSEN UND GEBÜHREN

Anteilsklasse	Währung	Mindesterszeichnung*	Gebühren für Anteilstransaktionen		Jährliche Gebühren	
			Kauf (max.)	Umtausch (max.)	Management (max.)	Verwaltung (max.)
UCITS ETF DR - EUR	EUR	USD 1.000.000	3,00 %	1,00 %	0,05 %	0,10 %

Siehe Abschnitt „Erläuterungen zu den Kosten für die Teilfonds“ im Prospekt. Möglicherweise sind weitere Anteilsklassen erhältlich. Eine aktuelle Liste der verfügbaren Klassen finden Sie auf [amundi.lu/amundi-index-solutions](http://amundi.lu/amundi-index-solutions).

\* Diese Mindestbeträge werden in USD oder dem entsprechenden Betrag in der Währung der jeweiligen Anteilsklasse angewendet.

## Haftungsausschluss des Indexanbieters

Die Beziehung zwischen Amundi Asset Management und STOXX sowie ihren Lizenzgebern (die „Lizenzgeber“) beschränkt sich auf die Lizenzierung des DAX 50 ESG Index® und der zugehörigen Marken zur Nutzung in Verbindung mit dem AMUNDI DAX 50 ESG.

STOXX und ihre Lizenzgeber:

- sponsern, fördern, vertreiben oder vermarkten nicht den AMUNDI DAX 50 ESG.
- sprechen keine Empfehlung für eine Anlage in den AMUNDI DAX 50 ESG oder in anderen Wertpapieren aus.
- tragen keinerlei Verantwortung und übernehmen keinerlei Haftung für das Timing, das Volumen und die Preisgestaltung des AMUNDI DAX 50 ESG.
- tragen keinerlei Verantwortung und übernehmen keinerlei Haftung für die Verwaltung, das Management oder die Vermarktung des AMUNDI DAX 50 ESG.
- berücksichtigen nicht die Anforderungen des AMUNDI DAX 50 ESG oder der Eigentümer des AMUNDI DAX 50 ESG bei der Ermittlung, Zusammenstellung oder Berechnung des DAX 50 ESG Index und sind auch keinesfalls hierzu verpflichtet.

STOXX und ihre Lizenzgeber übernehmen keinerlei Haftung hinsichtlich des AMUNDI DAX 50 ESG. Insbesondere

- übernehmen STOXX und ihre Lizenzgeber keinerlei ausdrückliche oder stillschweigende Garantie und keinerlei Haftung für:
- die vom AMUNDI DAX 50 ESG, den Eigentümern des AMUNDI DAX 50 ESG oder anderen Personen in Verbindung mit der Nutzung des DAX 50 ESG Index und der im DAX 50 ESG Index® enthaltenen Daten zu erzielenden Ergebnisse;
- die Richtigkeit oder Vollständigkeit des DAX 50 ESG Index und seiner Daten;
- die Marktgängigkeit und die Eignung für einen bestimmten Zweck oder eine bestimmte Nutzung des DAX 50 ESG Index® und seiner Daten;
- Fehler, Auslassungen oder Unterbrechungen im DAX 50 ESG Index® oder seinen Daten;
- Unter keinen Umständen sind STOXX oder ihre Lizenzgeber für entgangene Gewinne oder mittelbare, besondere oder Folgeschäden bzw. Verluste oder Strafschadensersatz haftbar, selbst dann nicht, wenn STOXX oder ihre Lizenzgeber darüber informiert waren, dass diese auftreten könnten.

Die Lizenzvereinbarung zwischen Amundi Asset Management und STOXX dient ausschließlich den eigenen Interessen und nicht den Interessen der Eigentümer des AMUNDI DAX 50 ESG oder sonstigen Dritten.

## Anlageziel und Anlagepolitik

### Ziel

Nachbildung der Wertentwicklung des S&P 500 ESG+ Index (der „Index“) und Minimierung des Tracking-Fehlers zwischen dem Nettoinventarwert des Teilfonds und der Wertentwicklung des Index.

Der Teilfonds ist ein Finanzprodukt, das unter anderem ESG-Merkmale gemäß Artikel 8 der Offenlegungsverordnung fördert, wie in Anhang 1 – „ESG-bezogene Angaben“ zu diesem Prospekt näher beschrieben.

### Beschreibung des Index

- Allgemeine Beschreibung des Index

Der S&P 500 ESG+ Index (der „Index“) ist ein breit gefächertes marktkapitalisierungsgewichteter Index zur Messung der Wertentwicklung von Wertpapieren, die Nachhaltigkeitskriterien erfüllen, wobei die Gewichtung der Branchengruppen insgesamt in etwa dem S&P 500 (der „Hauptindex“) entspricht. Der S&P 500 Index ist ein Aktienindex, der die führenden, in den USA gehandelten Wertpapiere repräsentiert.

Der Index ist ein Netto-Gesamtertragsindex: die von den Indexbestandteilen gezahlten Dividenden nach Abzug der Steuern sind in der Indexrendite enthalten.

- Indexwährung: US-Dollar
- Indexzusammensetzung

Das anfängliche des S&P 500 ESG+ Index umfasst alle Wertpapiere, die seinen Hauptindex bilden, wie in Anhang 1 – „ESG-bezogene Angaben“ zu diesem Prospekt näher beschrieben.

- Indexprüfung

Die Neugewichtung des Index ist vierteljährlich vorgesehen.

- Indexveröffentlichung

Der Index wird von Standard & Poor's („S&P“) berechnet und veröffentlicht.

Der S&P 500 ESG+ Index wird von S&P auf Basis der offiziellen Schlusskurse der Börsen berechnet, an denen die Indexbestandteile gehandelt werden.

Der Wert des S&P 500 ESG+ Index ist bei Bloomberg verfügbar. Der Ticker zum Datum des Prospekts ist: SPXESAUN

Die nachverfolgte Wertentwicklung bezieht sich auf den Schlusskurs des S&P 500 ESG+ Index.

Die S&P-Index-Methodik, die Zusammensetzung, die Überprüfungsregeln und weitere Informationen zu den im Index enthaltenen Werten sind auf [eu.spindices.com](http://eu.spindices.com) verfügbar.

## Managementverfahren

Das Engagement im Index wird durch eine direkte Nachbildung erreicht, vornehmlich durch direkte Anlagen in übertragbaren Wertpapieren und/oder anderen zulässigen Vermögenswerten, die die Indexbestandteile repräsentieren, wobei die jeweiligen prozentualen Anteile sehr stark den Anteilen im Index entsprechen.

Der Teilfonds integriert Nachhaltigkeitsrisiken und berücksichtigt bei seinem Anlageprozess die wichtigsten nachteiligen Auswirkungen von Investitionen auf Nachhaltigkeitsfaktoren, wie im Abschnitt „Nachhaltige Investitionen“ dieses Prospekts näher erläutert. Der Teilfonds hält keine Wertpapiere von Unternehmen, die an der Produktion oder dem Verkauf umstrittener Waffen beteiligt sind, die gegen internationale Übereinkommen über Menschen- oder Arbeitsrechte verstoßen oder die in den umstrittenen Branchen Tabak, Kraftwerkskohle, Kernwaffen oder unkonventionelles Öl & Gas tätig sind (siehe Definition im Abschnitt „Nachbildungsmethoden“).

**Deutsches Investmentsteuergesetz:** Mindestens 60 % des Nettoinventarwerts des Teilfonds werden stets in Aktien investiert, die an einer Börse notiert sind oder an einem geregelten Markt gehandelt werden. Aus Gründen der Klarheit wird darauf hingewiesen, dass Anlagen in Immobilieninvestmentgesellschaften (gemäß der Definition dieses Begriffs durch das deutsche Finanzministerium) sowie in OGAW oder OGA in diesem Prozentsatz nicht enthalten sind.

### Tracking Error

Der Tracking Error misst die Volatilität der Differenz zwischen der Rendite des Teilfonds und der Rendite des Index. Es wird erwartet, dass der Teilfonds bei normalen Marktbedingungen die Wertentwicklung des Index mit einem Tracking Error von höchstens 1 % abbildet. Die zur Berechnung des Tracking Errors des Teilfonds verwendete Rendite wird vor Anwendung eines Swing-Pricing-Mechanismus ermittelt.

### Techniken und Instrumente auf Wertpapiere und Derivate

Zur Bewältigung der Zu- und Abflüsse sowie bestimmter lokaler Marktmerkmale (Marktzugang, Liquidität, lokale Steuern) kann der Anlageverwalter die direkte Nachbildung mit einer Nachbildung über Derivate, beispielsweise Futures, verbinden. Im Falle einer derartigen Nachbildung kann der Teilfonds Einlagen halten, während er gleichzeitig vollständig im Index engagiert ist.

Der Teilfonds kann zum Zwecke eines effizienten Portfoliomanagements beliebige Techniken und Instrumente für ein effizientes Portfoliomanagement im Zusammenhang mit übertragbaren Wertpapieren und Geldmarktinstrumenten verwenden, darunter Wertpapierleihgeschäfte, Pensionsgeschäfte und umgekehrte Pensionsgeschäfte, wie in den Abschnitten „Techniken und Instrumente für Wertpapierfinanzierungsgeschäfte“ und „Nachbildungsmethoden“ in diesem Prospekt beschrieben. Diese Techniken und Instrumente können insbesondere eingesetzt werden, um zusätzliche Erträge zu erwirtschaften.

Die maximalen und die erwarteten Anteile am Vermögen des Teilfonds, die Gegenstand von Wertpapierfinanzierungsgeschäften (SFT) und Total Return Swaps (TRS) sein können, sind in der Tabelle „NUTZUNG VON WERTPAPIERFINANZIERUNGSGESCHÄFTEN UND TOTAL RETURN SWAPS“ angegeben.

**Basiswährung des Teilfonds:** US-Dollar

### Anlageverwalter

Amundi Asset Management

## Haupttrisiken

Weitere Informationen unter „Risikobeschreibungen“.

### RISIKEN BEI NORMALEN MARKTBEDINGUNGEN

Der Fonds weist aufgrund seines Engagements in den Aktienmärkten eine hohe Volatilität auf.

Währung	Management
Derivate	Markt
Aktien	Nachhaltige Anlage
Indexnachbildung	Einsatz von Techniken und Instrumenten
Investmentfonds	
Liquidität des Notierungsmarkts (ETF-Anteilsklasse)	

### RISIKEN BEI UNGEWÖHNLICHEN MARKTBEDINGUNGEN

Kontrahent	Liquidität
Betrieblich	Standardpraktiken
<b>Risikomanagementverfahren</b>	Verpflichtung

## Planung Ihrer Anlage

Geeignet für Anleger, die die Risiken des Teilfonds verstehen und eine Anlage für mindestens 5 Jahre planen.

Der Teilfonds kann für Anleger attraktiv sein, die:

- an einem langfristigen Wachstum ihrer Anlage interessiert sind
- die Nachbildung der Wertentwicklung des Index anstreben und gleichzeitig die damit verbundenen Risiken und Volatilitäten akzeptieren

**Geschäftstag** Jeder Tag, an dem die Euronext Paris uneingeschränkt geöffnet ist.

**Handelstag** Die Bearbeitung von Anträgen, die bis 14:00 Uhr MEZ an einem Geschäftstag eingehen und angenommen werden, erfolgt normalerweise zum Nettoinventarwert des ersten Geschäftstages (einschließlich des Geschäftstages, an dem die entsprechenden Anträge eingehen), der auch in den USA ein Bankgeschäftstag ist. Die Abrechnung der Transaktionen erfolgt innerhalb von zwei Geschäftstagen nach dem entsprechenden Handelstag.

Darüber hinaus können technische Nettoinventarwerte („T-NIW“) für jeden Kalendertag (ausgenommen Samstage und Sonntage), der weder ein Geschäftstag noch ein Handelstag ist, berechnet und veröffentlicht werden. Diese T-NIW sind lediglich Richtwerte und bilden nicht die Grundlage für den Kauf, den Umtausch, die Rücknahme und/oder die Übertragung von Anteilen.

**Tag der** **Handelstag +1**

**NIW-Veröffentlichung:**

**Umtausch in/aus dem** **Zulässig**  
**Teilfonds**

## HAUPT-ANTEILSKLASSEN UND GEBÜHREN

Anteilsklasse	Währung	Mindesterszeichnung*	Gebühren für Anteilstransaktionen		Jährliche Gebühren	
			Kauf (max.)	Umtausch (max.)	Management (max.)	Verwaltung (max.)
AE	EUR	-	4,50 %	1,00 %	0,15 %	0,15 %
IE	EUR	USD 500.000	2,50 %	1,00 %	0,10 %	0,05 %
UCITS ETF	EUR	USD 1.000.000	3,00 %	1,00 %	0,05 %	0,10 %

Siehe Abschnitt „Erläuterungen zu den Kosten für die Teilfonds“ im Prospekt. Möglicherweise sind weitere Anteilsklassen erhältlich. Eine aktuelle Liste der verfügbaren Klassen finden Sie auf [amundi.lu/amundi-index-solutions](http://amundi.lu/amundi-index-solutions).

\* Diese Mindestbeträge werden in USD oder dem entsprechenden Betrag in der Währung der jeweiligen Anteilsklasse angewendet.

## Haftungsausschluss des Indexanbieters

DER TEILFONDS AMUNDI S&P 500 ESG WIRD VON STANDARD & POOR'S ODER SEINEN TOCHTERGESELLSCHAFTEN („S&P“) WEDER GESPONSERT NOCH UNTERSTÜTZT, VERTRIEBEN ODER BEWORBEN. S&P MACHT KEINE AUSDRÜCKLICHEN ODER STILLSCHWEIGENDEN ZUSAGEN BZW. KLAUSELN ODER GIBT EBENSOLCHE GARANTIEEN GEGENÜBER DEN INHABERN DES TEILFONDS ODER MITGLIEDERN DER ÖFFENTLICHKEIT HINSICHTLICH DER RATSAMKEIT EINER ANLAGE IN WERTPAPIEREN IM ALLGEMEINEN BZW. DIESEN TEILFONDS IM BESONDEREN ODER DER FÄHIGKEIT DES S&P 500 INDEX ZUR NACHBILDUNG DER WERTENTWICKLUNG BESTIMMTER FINANZMÄRKTE UND/ODER VON TEILEN DIESER FINANZMÄRKTE UND/ODER GRUPPEN ODER KLASSEN VON ANLAGEN. DIE EINZIGE BEZIEHUNG ZWISCHEN S&P UND AMUNDI BESTEHT IN DER LIZENZIERUNG BESTIMMTER MARKEN UND MARKENNAMEN UND DES S&P 500, DER VON S&P OHNE BERÜCKSICHTIGUNG VON AMUNDI ODER DES TEILFONDS ERMITTELT, ZUSAMMENGESTELLT UND BERECHNET WIRD. S&P IST NICHT VERPFLICHTET, DIE ANFORDERUNGEN VON AMUNDI ODER VON ANLEGERN BEI DER BESTIMMUNG, ZUSAMMENSTELLUNG UND BERECHNUNG DES S&P 500 INDEX IN BETRACHT ZU ZIEHEN. S&P IST NICHT HAFTBAR FÜR DIE UND WAR NICHT BETEILIGT AN DER ERMITTLUNG DER PREISE UND DES NETTOINVENTARWERTS DES TEILFONDS ODER DER FESTLEGUNG DES ZEITPUNKTS FÜR DIE AUFLEGUNG ODER DEN VERTRIEB DES TEILFONDS ODER DIE ERMITTLUNG ODER BERECHNUNG DER GLEICHUNG, AUF DEREN BASIS DIE FONDSANTEILE IN BARMITTEL UMGERECHNET WERDEN. S&P TRÄGT KEINE VERPFLICHTUNG ODER HAFTUNG IN VERBINDUNG MIT DER VERWALTUNG BZW. VERMARKTUNG DES FONDS ODER DEM HANDEL MIT DEM TEILFONDS.

S&P ÜBERNIMMT KEINE GARANTIE FÜR DIE RICHTIGKEIT UND/ODER VOLLSTÄNDIGKEIT DES S&P 500 INDEX ODER DER DARIN ENTHALTENEN DATEN, UND S&P HAFTET NICHT FÜR FEHLER, AUSLASSUNGEN ODER UNTERBRECHUNGEN. S&P GIBT WEDER AUSDRÜCKLICH NOCH STILLSCHWEIGEND IRGEND EINE ZUSICHERUNG ODER GEWÄHRLEISTUNG DAFÜR AB, DASS AMUNDI, DIE ANLEGER ODER SONSTIGE NATÜRLICHE ODER JURISTISCHE PERSONEN AUS DER NUTZUNG DES S&P 500 INDEX ODER DARIN ENTHALTENER DATEN ERGEBNISSE ERZIELEN KÖNNEN. S&P GIBT KEINE AUSDRÜCKLICHEN ODER STILLSCHWEIGENDEN GARANTIEEN, ZUSICHERUNGEN ODER BEDINGUNGEN UND SCHLIESST AUSDRÜCKLICH ALLE ZUSICHERUNGEN ODER BEDINGUNGEN DER MARKTGÄNGIGKEIT ODER EIGNUNG FÜR EINEN BESTIMMTEN ZWECK ODER EINE BESTIMMTE VERWENDUNG SOWIE ALLE ANDEREN AUSDRÜCKLICHEN ODER STILLSCHWEIGENDEN GARANTIEEN IN BEZUG AUF DEN S&P 500 INDEX ODER DIE DARIN ENTHALTENEN DATEN AUS. OHNE EINSCHRÄNKUNG DES VORSTEHENDEN HAFTET S&P IN KEINEM FALL FÜR BESONDERE SCHÄDEN, STRAFSCHADENERSATZ, INDIREKTE SCHÄDEN ODER FOLGESCHÄDEN (EINSCHLIESSLICH ENTGANGENER GEWINNE), DIE AUS DER NUTZUNG DES S&P 500 ODER DER DARIN ENTHALTENEN DATEN ENTSTEHEN, SELBST WENN DIE MÖGLICHKEIT SOLCHER SCHÄDEN ANGEKÜNDIGT WURDE.

# AMUNDI STOXX EUROPE 600 ESG

(Umgestaltung mit Wirkung zum 03.02.2023)

## Anlageziel und Anlagepolitik

### Ziel

Nachbildung der Wertentwicklung STOXX Europe 600 ESG Broad Market (der „Index“) und Minimierung des Tracking Errors zwischen dem Nettoinventarwert des Teilfonds und der Wertentwicklung des Index.

Der Teilfonds ist ein Finanzprodukt, das unter anderem ESG-Merkmale gemäß Artikel 8 der Offenlegungsverordnung fördert, wie in Anhang 1 – „ESG-bezogene Angaben“ zu diesem Prospekt näher beschrieben.

### Beschreibung des Index

- Allgemeine Beschreibung des Index

Der STOXX Europe 600 ESG Broad Market Index ist ein Aktienindex, der auf dem Stoxx Europe 600 (der „Hauptindex“) basiert und die 600 führenden Wertpapiere der europäischen Industrieländer repräsentiert. Er wendet eine Reihe von Sektorausschlüssen und ESG-Performance-Prüfungen an, um die Zulässigkeit von Wertpapieren zu prüfen, und strebt eine Gesamtauswahl von 80 % der Wertpapiere aus dem Hauptindex an.

Der Index ist ein Netto-Gesamtertragsindex: die von den Indexbestandteilen gezahlten Dividenden nach Abzug der Steuern sind in der Indexrendite enthalten.

- Indexwährung: Euro
- Indexzusammensetzung

Das in Frage kommende Universum umfasst Unternehmen, die im Hauptindex enthalten sind, wie in Anhang 1 – „ESG-bezogene Angaben“ zu diesem Prospekt näher beschrieben.

- Indexprüfung

Die Neugewichtung des Index ist vierteljährlich vorgesehen.

- Indexveröffentlichung

Der Index wird von Stoxx berechnet und veröffentlicht.

Der STOXX Europe 600 ESG Broad Market Index wird täglich unter Verwendung der Schlusskurse der Börsen berechnet, an denen die Indexbestandteile gehandelt werden.

Der Wert des STOXX Europe 600 ESG Broad Market ist bei Bloomberg verfügbar. Der Ticker zum Datum des Prospekts ist: SXXRESGB

Die nachgebildete Wertentwicklung bezieht sich auf den Schlusskurs des STOXX Europe 600 ESG Broad Market.

Die STOXX-Index-Methodik, die Zusammensetzung, die Überprüfungsregeln und weitere Informationen zu den im Index enthaltenen Werten sind auf [stoxx.com](http://stoxx.com) verfügbar.

## Managementverfahren

Das Engagement im Index wird durch eine direkte Nachbildung erreicht, vornehmlich durch direkte Anlagen in übertragbaren Wertpapieren und/oder anderen zulässigen Vermögenswerten, die die Indexbestandteile repräsentieren, wobei die jeweiligen prozentualen Anteile sehr stark den Anteilen im Index entsprechen.

Der Teilfonds integriert Nachhaltigkeitsrisiken und berücksichtigt bei seinem Anlageprozess die wichtigsten nachteiligen Auswirkungen von Investitionen auf Nachhaltigkeitsfaktoren, wie im Abschnitt „Nachhaltige Investitionen“ dieses Prospekts näher erläutert. Der Teilfonds hält keine Wertpapiere von Unternehmen, die an der Produktion oder dem Verkauf umstrittener Waffen beteiligt sind, die gegen internationale Übereinkommen über Menschen- oder Arbeitsrechte verstoßen oder die in den umstrittenen Branchen Tabak, Kraftwerkskohle, Kernwaffen oder unkonventionelles Öl und Gas tätig sind (siehe Definition im Abschnitt „Nachbildungsmethoden“).

**Deutsches Investmentsteuergesetz:** Mindestens 60 % des Nettoinventarwerts des Teilfonds werden stets in Aktien investiert, die an einer Börse notiert sind oder an einem geregelten Markt gehandelt werden. Aus Gründen der Klarheit wird darauf hingewiesen, dass Anlagen in Immobilieninvestmentgesellschaften (gemäß der Definition dieses Begriffs durch das deutsche Finanzministerium) sowie in OGAW oder OGA in diesem Prozentsatz nicht enthalten sind.

### Tracking Error

Der Tracking Error misst die Volatilität der Differenz zwischen der Rendite des Teilfonds und der Rendite des Index. Es wird erwartet, dass der Teilfonds bei normalen Marktbedingungen die Wertentwicklung des Index mit einem Tracking Error von höchstens 1 % abbildet. Die zur Berechnung des Tracking Errors des Teilfonds verwendete Rendite wird vor Anwendung eines Swing-Pricing-Mechanismus ermittelt.

### Techniken und Instrumente auf Wertpapieren und Derivate

Zur Bewältigung der Zu- und Abflüsse sowie bestimmter lokaler Marktmerkmale (Marktzugang, Liquidität, lokale Steuern) kann der Anlageverwalter die direkte Nachbildung mit einer Nachbildung über Derivate, beispielsweise Futures, verbinden. Im Falle einer derartigen Nachbildung kann der Teilfonds Einlagen halten, während er gleichzeitig vollständig im Index engagiert ist.

Der Teilfonds kann zum Zwecke eines effizienten Portfoliomanagements beliebige Techniken und Instrumente für ein effizientes Portfoliomanagement im Zusammenhang mit übertragbaren Wertpapieren und Geldmarktinstrumenten verwenden, darunter Wertpapierleihgeschäfte, Pensionsgeschäfte und umgekehrte Pensionsgeschäfte, wie in den Abschnitten „Techniken und Instrumente für Wertpapierfinanzierungsgeschäfte“ und „Nachbildungsmethoden“ in diesem Prospekt beschrieben. Diese Techniken und Instrumente können insbesondere eingesetzt werden, um zusätzliche Erträge zu erwirtschaften.

Die maximalen und die erwarteten Anteile am Vermögen des Teilfonds, die Gegenstand von Wertpapierfinanzierungsgeschäften (SFT) und Total Return Swaps (TRS) sein können, sind in der Tabelle „NUTZUNG VON WERTPAPIERFINANZIERUNGSGESCHÄFTEN UND TOTAL RETURN SWAPS“ angegeben.

**Basiswährung des Teilfonds:** Euro

### Anlageverwalter

Amundi Asset Management

## Hauptrisiken

Weitere Informationen unter „Risikobeschreibungen“.

### RISIKEN BEI NORMALEN MARKTBEDINGUNGEN

Der Fonds weist aufgrund seines Engagements in den Aktienmärkten eine hohe Volatilität auf.

Währung	Management
Derivate	Markt
Aktien	Aktien von klein- und mittelkapitalisierten Unternehmen
Indexnachbildung	Nachhaltige Anlage
Investmentfonds	Einsatz von Techniken und Instrumenten

### RISIKEN BEI UNGEWÖHNLICHEN MARKTBEDINGUNGEN

Kontrahent	Liquidität
Betrieblich	Standardpraktiken
<b>Risikomanagementverfahren</b>	Verpflichtung



## Planung Ihrer Anlage

Geeignet für Anleger, die die Risiken des Teilfonds verstehen und eine Anlage für mindestens 5 Jahre planen.

Der Teilfonds kann für Anleger attraktiv sein, die:

- an einem langfristigen Wachstum ihrer Anlage interessiert sind
- die Nachbildung der Wertentwicklung des Index anstreben und gleichzeitig die damit verbundenen Risiken und Volatilitäten akzeptieren

**Geschäftstag** Jeder Tag, an dem die Euronext Paris uneingeschränkt geöffnet ist.

**Handelstag** Die Bearbeitung von Anträgen, die bis 14:00 Uhr MEZ an einem Geschäftstag eingehen und angenommen werden, erfolgt normalerweise zum Nettoinventarwert des ersten Geschäftstages (einschließlich des Geschäftstages, an dem die betreffenden Anträge eingehen), der auch ein voller Bankgeschäftstag im Vereinigten Königreich, in Frankreich und in der Schweiz ist. Die Abrechnung der Transaktionen erfolgt innerhalb von zwei Geschäftstagen nach dem entsprechenden Handelstag.

Darüber hinaus können technische Nettoinventarwerte („T-NIW“) für jeden Kalendertag (ausgenommen Samstage und Sonntage), der weder ein Geschäftstag noch ein Handelstag ist, berechnet und veröffentlicht werden. Diese T-NIW sind lediglich Richtwerte und bilden nicht die Grundlage für den Kauf, den Umtausch, die Rücknahme und/oder die Übertragung von Anteilen.

**Tag der NIW-Veröffentlichung:** **Handelstag +1**  
**Umtausch in/aus dem Teilfonds** Zulässig

## HAUPT-ANTEILSKLASSEN UND GEBÜHREN

Anteilstklasse	Währung	Mindesterszeichnung*	Gebühren für Anteilstransaktionen		Jährliche Gebühren	
			Kauf (max.)	Umtausch (max.)	Management (max.)	Verwaltung (max.)

Siehe Abschnitt „Erläuterungen zu den Kosten für die Teilfonds“ im Prospekt. Möglicherweise sind weitere Anteilstklassen erhältlich. Eine aktuelle Liste der verfügbaren Klassen finden Sie auf [amundi.lu/amundi-index-solutions](http://amundi.lu/amundi-index-solutions).

\* Diese Mindestbeträge werden in USD oder dem entsprechenden Betrag in der Währung der jeweiligen Anteilstklasse angewendet.

## Haftungsausschluss des Indexanbieters

Die Beziehung zwischen Amundi Asset Management und STOXX sowie ihren Lizenzgebern (die „Lizenzgeber“) beschränkt sich auf die Lizenzierung des STOXX Europe 600 ESG Broad Market® und der zugehörigen Marken zur Nutzung in Verbindung mit dem AMUNDI STOXX EUROPE 600 ESG.

STOXX und ihre Lizenzgeber:

- sponsern, fördern, vertreiben oder vermarkten nicht den AMUNDI STOXX EUROPE 600 ESG.
- sprechen keine Empfehlung für eine Anlage in dem AMUNDI STOXX EUROPE 600 ESG oder in anderen Wertpapieren aus.
- tragen keinerlei Verantwortung und übernehmen keinerlei Haftung für das Timing, das Volumen und die Preisgestaltung des AMUNDI STOXX EUROPE 600 ESG.
- tragen keinerlei Verantwortung und übernehmen keinerlei Haftung für die Verwaltung, das Management oder die Vermarktung des AMUNDI STOXX EUROPE 600 ESG.
- berücksichtigen nicht die Anforderungen des AMUNDI STOXX EUROPE 600 ESG oder der Eigentümer des AMUNDI STOXX EUROPE 600 ESG bei der Ermittlung, Zusammenstellung oder Berechnung des STOXX Europe 600 ESG Broad Market und sind auch keinesfalls hierzu verpflichtet.

STOXX und ihre Lizenzgeber übernehmen keinerlei Haftung hinsichtlich des AMUNDI STOXX EUROPE 600 ESG. Insbesondere

- übernehmen STOXX und ihre Lizenzgeber keinerlei ausdrückliche oder stillschweigende Garantie und keinerlei Haftung für:
- Die durch den AMUNDI STOXX EUROPE 600 ESG, den Eigentümer des AMUNDI STOXX EUROPE 600 ESG oder sonstige Personen in Verbindung mit der Nutzung des STOXX Europe 600 ESG Broad Market und der im STOXX Europe 600 ESG Broad Market® enthaltenen Daten zu erzielenden Ergebnisse;
- die Richtigkeit oder Vollständigkeit des STOXX Europe 600 ESG Broad Market und seiner Daten;
- die Marktgängigkeit und die Eignung für einen bestimmten Zweck oder eine bestimmte Nutzung des STOXX Europe 600 ESG Broad Market® und seiner Daten;
- STOXX und ihre Lizenzgeber übernehmen keinerlei Haftung für Fehler, Auslassungen oder Unterbrechungen im STOXX Europe 600 ESG Broad Market® oder seinen Daten;
- Unter keinen Umständen sind STOXX oder ihre Lizenzgeber für entgangene Gewinne oder mittelbare, besondere oder Folgeschäden bzw. Verluste oder Strafschadensersatz haftbar, selbst dann nicht, wenn STOXX oder ihre Lizenzgeber darüber informiert waren, dass diese auftreten könnten.

Die Lizenzvereinbarung zwischen Amundi Asset Management und STOXX dient ausschließlich den eigenen Interessen und nicht den Interessen der Eigentümer des AMUNDI STOXX EUROPE 600 ESG oder sonstigen Dritten.

# AMUNDI STOXX EUROPE 600 ESG

(gültig ab 03.02.2023)

## Anlageziel und Anlagepolitik

### Ziel

Nachbildung der Wertentwicklung des STOXX Europe 600 ESG+ Index (der „Index“) und Minimierung des Tracking Errors zwischen dem Nettoinventarwert des Teilfonds und der Wertentwicklung des Index.

Der Teilfonds ist ein Finanzprodukt, das unter anderem ESG-Merkmale gemäß Artikel 8 der Offenlegungsverordnung fördert, wie in Anhang 1 – „ESG-bezogene Angaben“ zu diesem Prospekt näher beschrieben.

### Beschreibung des Index

- Allgemeine Beschreibung des Index

Der STOXX EUROPE 600 ESG+ Index ist ein Aktienindex, der auf dem Stoxx Europe 600 basiert, der die 600 führenden Wertpapiere der europäischen Industrieländer repräsentiert (der „Hauptindex“). Er wendet eine Reihe von Sektoraussschlüssen und ein Screening der ESG-Performance an, um die Eignung von Wertpapieren zu prüfen, und zielt auf eine Gesamtauswahl von 80 % der Anzahl der Wertpapiere aus dem Hauptindex ab.

Der Index ist ein Netto-Gesamtertragsindex: die von den Indexbestandteilen gezahlten Dividenden nach Abzug der Steuern sind in der Indexrendite enthalten.

- Indexwährung: Euro
- Indexzusammensetzung

Das in Frage kommende Universum umfasst Unternehmen, die im Hauptindex enthalten sind, wie in Anhang 1 – „ESG-bezogene Angaben“ zu diesem Prospekt näher beschrieben.

- Indexprüfung

Die Neugewichtung des Index ist vierteljährlich vorgesehen.

- Indexveröffentlichung

Der Index wird von Stoxx berechnet und veröffentlicht.

Der Index wird täglich auf Basis der offiziellen Schlusskurse der Börsen berechnet, an denen die Indexbestandteile gehandelt werden.

Der Wert des STOXX Europe 600 ESG+ Index ist bei Bloomberg verfügbar. Der Ticker zum Datum des Prospekts ist: SXXRESGP

Die nachgebildete Wertentwicklung bezieht sich auf den Schlusskurs des STOXX Europe 600 ESG+ Index.

Die STOXX-Index-Methodik, die Zusammensetzung, die Überprüfungsregeln und weitere Informationen zu den im Index enthaltenen Werten sind auf [stox.com](http://stox.com) verfügbar.

## Managementverfahren

Das Engagement im Index wird durch eine direkte Nachbildung erreicht, vornehmlich durch direkte Anlagen in übertragbaren Wertpapieren und/oder anderen zulässigen Vermögenswerten, die die Indexbestandteile repräsentieren, wobei die jeweiligen prozentualen Anteile sehr stark den Anteilen im Index entsprechen.

Der Teilfonds integriert Nachhaltigkeitsrisiken und berücksichtigt bei seinem Anlageprozess die wichtigsten nachteiligen Auswirkungen von Investitionen auf Nachhaltigkeitsfaktoren, wie im Abschnitt „Nachhaltige Investitionen“ dieses Prospekts näher erläutert. Der Teilfonds hält keine Wertpapiere von Unternehmen, die an der Produktion oder dem Verkauf umstrittener Waffen beteiligt sind, die gegen internationale Übereinkommen über Menschen- oder Arbeitsrechte verstoßen oder die in den umstrittenen Branchen Tabak, Kraftwerkskohle, Kernwaffen oder unkonventionelles Öl & Gas tätig sind (siehe Definition im Abschnitt „Nachbildungsmethoden“).

**Deutsches Investmentsteuergesetz:** Mindestens 60 % des Nettoinventarwerts des Teilfonds werden stets in Aktien investiert, die an einer Börse notiert sind oder an einem geregelten Markt gehandelt werden. Aus Gründen der Klarheit wird darauf hingewiesen, dass Anlagen in Immobilieninvestmentgesellschaften (gemäß der Definition dieses Begriffs durch das deutsche Finanzministerium) sowie in OGAW oder OGA in diesem Prozentsatz nicht enthalten sind.

### Tracking Error

Der Tracking Error misst die Volatilität der Differenz zwischen der Rendite des Teilfonds und der Rendite des Index. Es wird erwartet, dass der Teilfonds bei normalen Marktbedingungen die Wertentwicklung des Index mit einem Tracking Error von höchstens 1 % abbildet. Die zur Berechnung des Tracking Errors des Teilfonds verwendete Rendite wird vor Anwendung eines Swing-Pricing-Mechanismus ermittelt.

### Techniken und Instrumente auf Wertpapiere und Derivate

Zur Bewältigung der Zu- und Abflüsse sowie bestimmter lokaler Marktmerkmale (Marktzugang, Liquidität, lokale Steuern) kann der Anlageverwalter die direkte Nachbildung mit einer Nachbildung über Derivate, beispielsweise Futures, verbinden. Im Falle einer derartigen Nachbildung kann der Teilfonds Einlagen halten, während er gleichzeitig vollständig im Index engagiert ist.

Der Teilfonds kann zum Zwecke eines effizienten Portfoliomanagements beliebige Techniken und Instrumente für ein effizientes Portfoliomanagement im Zusammenhang mit übertragbaren Wertpapieren und Geldmarktinstrumenten verwenden, darunter Wertpapierleihgeschäfte, Pensionsgeschäfte und umgekehrte Pensionsgeschäfte, wie in den Abschnitten „Techniken und Instrumente für Wertpapierfinanzierungsgeschäfte“ und „Nachbildungsmethoden“ in diesem Prospekt beschrieben. Diese Techniken und Instrumente können insbesondere eingesetzt werden, um zusätzliche Erträge zu erwirtschaften.

Die maximalen und die erwarteten Anteile am Vermögen des Teilfonds, die Gegenstand von Wertpapierfinanzierungsgeschäften (SFT) und Total Return Swaps (TRS) sein können, sind in der Tabelle „NUTZUNG VON WERTPAPIERFINANZIERUNGSGESCHÄFTEN UND TOTAL RETURN SWAPS“ angegeben.

**Basiswährung des Teilfonds:** Euro

### Anlageverwalter

Amundi Asset Management

## Haupttrisiken

Weitere Informationen unter „Risikobeschreibungen“.

### RISIKEN BEI NORMALEN MARKTBEDINGUNGEN

Der Fonds weist aufgrund seines Engagements in den Aktienmärkten eine hohe Volatilität auf.

Währung	Management
Derivate	Markt
Aktien	Aktien von Klein- und mittelkapitalisierten Unternehmen
Indexnachbildung	Nachhaltige Anlage
Investmentfonds	Einsatz von Techniken und Instrumenten

### RISIKEN BEI UNGEWÖHNLICHEN MARKTBEDINGUNGEN

Kontrahent	Liquidität
Betrieblich	Standardpraktiken

**Risikomanagementverfahren** Verpflichtung

## Planung Ihrer Anlage

Geeignet für Anleger, die die Risiken des Teilfonds verstehen und eine Anlage für mindestens 5 Jahre planen.

Der Teilfonds kann für Anleger attraktiv sein, die:

- an einem langfristigen Wachstum ihrer Anlage interessiert sind
- die Nachbildung der Wertentwicklung des Index anstreben und gleichzeitig die damit verbundenen Risiken und Volatilitäten akzeptieren

**Geschäftstag** Jeder Tag, an dem die Euronext Paris uneingeschränkt geöffnet ist.

**Handelstag** Die Bearbeitung von Anträgen, die bis 14:00 Uhr MEZ an einem Geschäftstag eingehen und angenommen werden, erfolgt normalerweise zum Nettoinventarwert des ersten Geschäftstages (einschließlich des Geschäftstages, an dem die betreffenden Anträge eingehen), der auch ein voller Bankarbeitstag im Vereinigten Königreich, in Frankreich und in der Schweiz ist. Die Abrechnung der Transaktionen erfolgt innerhalb von zwei Geschäftstagen nach dem entsprechenden Handelstag.

Darüber hinaus können technische Nettoinventarwerte („T-NIW“) für jeden Kalendertag (ausgenommen Samstage und Sonntage), der weder ein Geschäftstag noch ein Handelstag ist, berechnet und veröffentlicht werden. Diese T-NIW sind lediglich Richtwerte und bilden nicht die Grundlage für den Kauf, den Umtausch, die Rücknahme und/oder die Übertragung von Anteilen.

**Tag der NIW-Veröffentlichung:** Handelstag +1

**Umtausch in/aus dem Teilfonds** Zulässig

## HAUPT-ANTEILSKLASSEN UND GEBÜHREN

			Gebühren für Anteilstransaktionen		Jährliche Gebühren	
Anteilkategorie	Währung	Mindestzeichnung*	Kauf (max.)	Umtausch (max.)	Management (max.)	Verwaltung (max.)
UCITS ETF - EUR	EUR	USD 1.000.000	3,00 %	1,00 %	0,08 %	0,10 %

Siehe Abschnitt „Erläuterungen zu den Kosten für die Teilfonds“ im Prospekt. Möglicherweise sind weitere Anteilklassen erhältlich. Eine aktuelle Liste der verfügbaren Klassen finden Sie auf [amundi.lu/amundi-index-solutions](http://amundi.lu/amundi-index-solutions).

\* Diese Mindestbeträge werden in USD oder dem entsprechenden Betrag in der Währung der jeweiligen Anteilkategorie angewendet.

## Haftungsausschluss des Indexanbieters

Die Beziehung zwischen Amundi Asset Management und STOXX sowie ihren Lizenzgebern (die „Lizenzgeber“) beschränkt sich auf die Lizenzierung des STOXX Europe 600 ESG+ Index® und der zugehörigen Marken zur Nutzung in Verbindung mit dem AMUNDI STOXX EUROPE 600 ESG.

STOXX und ihre Lizenzgeber:

- sponsern, fördern, vertreiben oder vermarkten nicht den AMUNDI STOXX EUROPE 600 ESG.
- sprechen keine Empfehlung für eine Anlage in dem AMUNDI STOXX EUROPE 600 ESG oder in anderen Wertpapieren aus.
- tragen keinerlei Verantwortung und übernehmen keinerlei Haftung für das Timing, das Volumen und die Preisgestaltung des AMUNDI STOXX EUROPE 600 ESG.
- tragen keinerlei Verantwortung und übernehmen keinerlei Haftung für die Verwaltung, das Management oder die Vermarktung des AMUNDI STOXX EUROPE 600 ESG.
- berücksichtigen nicht die Anforderungen des AMUNDI STOXX EUROPE 600 ESG oder der Eigentümer des AMUNDI STOXX EUROPE 600 ESG bei der Ermittlung, Zusammenstellung oder Berechnung des STOXX Europe 600 ESG+ Index und sind auch keinesfalls hierzu verpflichtet.

STOXX und ihre Lizenzgeber übernehmen keinerlei Haftung hinsichtlich des AMUNDI STOXX EUROPE 600 ESG. Insbesondere gilt:

- STOXX und ihre Lizenzgeber übernehmen keinerlei ausdrückliche oder stillschweigende Garantie und keinerlei Haftung für:
- Die durch den AMUNDI STOXX EUROPE 600 ESG, den Eigentümer des AMUNDI STOXX EUROPE 600 ESG oder sonstige Personen in Verbindung mit der Nutzung des STOXX Europe 600 ESG+ Index und der im STOXX Europe 600 ESG+ Index® enthaltenen Daten zu erzielenden Ergebnisse;
- Die Richtigkeit oder Vollständigkeit des STOXX Europe 600 ESG+ Index und seiner Daten.
- Die Marktgängigkeit und die Eignung für einen bestimmten Zweck oder eine bestimmte Nutzung des STOXX Europe 600 ESG+ Index® und seiner Daten.
- STOXX und ihre Lizenzgeber übernehmen keinerlei Haftung für Fehler, Auslassungen oder Unterbrechungen im STOXX Europe 600 ESG+ Index® oder seinen Daten.
- Unter keinen Umständen sind STOXX oder ihre Lizenzgeber für entgangene Gewinne oder mittelbare, besondere oder Folgeschäden bzw. Verluste oder Strafschadensersatz haftbar, selbst dann nicht, wenn STOXX oder ihre Lizenzgeber darüber informiert waren, dass diese auftreten könnten.

Die Lizenzvereinbarung zwischen Amundi Asset Management und STOXX dient ausschließlich den eigenen Interessen und nicht den Interessen der Eigentümer des AMUNDI STOXX EUROPE 600 ESG oder sonstigen Dritten.

## Anlageziel und Anlagepolitik

### Ziel

Nachbildung der Wertentwicklung des MSCI Ac Far East ex Japan ESG Leaders Select 5% Issuer Capped Index (der „Index“) und Minimierung des Tracking Errors zwischen dem Nettoinventarwert des Teilfonds und der Wertentwicklung des Index.

Der Teilfonds ist ein Finanzprodukt, das unter anderem ESG-Merkmale gemäß Artikel 8 der Offenlegungsverordnung fördert, wie in Anhang 1 – „ESG-bezogene Angaben“ zu diesem Prospekt näher beschrieben.

### Beschreibung des Index

- Allgemeine Beschreibung des Index

Der MSCI Ac Far East ex Japan ESG Leaders Select 5% Issuer Capped Index ist ein Aktienindex, der auf dem MSCI AC Far East ex Japan Index (dem „Hauptindex“) basiert. Er repräsentiert Wertpapiere großer und mittlerer Kapitalisierung aus 2 Industrieländern (ausgenommen Japan) und 7 Schwellenländern im Fernen Osten, die von Unternehmen begeben werden, die über das höchste Rating in Bezug auf Umwelt, Soziales und Unternehmensführung (ESG) in jedem Sektor des Hauptindex verfügen.

Der Index ist ein Netto-Gesamtertragsindex: die von den Indexbestandteilen gezahlten Dividenden nach Abzug der Steuern sind in der Indexrendite enthalten.

- Indexwährung: US-Dollar
- Indexzusammensetzung

Die Wertpapiere sind Bestandteile des MSCI AC Far East Ex Japan Index und eines der drei folgenden Indizes: MSCI China ESG Leaders Select Index, MSCI EM ex China ESG Leaders Select Index und MSCI World ESG Leaders Select Index. Weitere Informationen hierzu sind in Anhang 1 - „ESG-bezogene Angaben“ zu diesem Projekt verfügbar.

- Indexprüfung

Die Neugewichtung des Index ist vierteljährlich vorgesehen.

- Indexveröffentlichung

Der Index wird von MSCI („MSCI“) berechnet und veröffentlicht.

Die offiziellen MSCI-Indizes werden auf Basis folgender Daten berechnet:

- die offiziellen Schlusskurse der Börsen, an denen die einzelnen Aktien gehandelt werden;
- die WM Reuters Schlusswechselkurse (16:00 Uhr GMT).

Der MSCI Ac Far East ex Japan ESG Leaders Select 5% Issuer Capped Indexwert ist bei Bloomberg verfügbar. Der Ticker zum Datum des Prospekts ist: MXACFENU

Die nachverfolgte Wertentwicklung bezieht sich auf den Schlusskurs des MSCI Ac Far East ex Japan ESG Leaders Select 5% Issuer Capped Index.

Die MSCI-Index-Methodik, die Zusammensetzung, die Überprüfungsregeln und weitere Informationen zu den im Index enthaltenen Werten sind auf msci.com verfügbar.

## Managementverfahren

Das Engagement im Index wird durch eine direkte Nachbildung erreicht, vornehmlich durch direkte Anlagen in übertragbaren Wertpapieren und/oder anderen zulässigen Vermögenswerten, die die Indexbestandteile repräsentieren, wobei die jeweiligen prozentualen Anteile sehr stark den Anteilen im Index entsprechen.

Der Teilfonds integriert Nachhaltigkeitsrisiken und berücksichtigt bei seinem Anlageprozess die wichtigsten nachteiligen Auswirkungen von Investitionen auf Nachhaltigkeitsfaktoren, wie im Abschnitt „Nachhaltige Investitionen“ dieses Prospekts näher erläutert. Der Teilfonds hält keine Wertpapiere von Unternehmen, die an der Produktion oder dem Verkauf umstrittener Waffen beteiligt sind, die gegen internationale Übereinkommen über Menschen- oder Arbeitsrechte verstoßen oder die in den umstrittenen Branchen Tabak, Kraftwerkskohle, Kernwaffen oder unkonventionelles Öl & Gas tätig sind (siehe Definition im Abschnitt „Nachbildungsmethoden“).

**Deutsches Investmentsteuergesetz:** Mindestens 55 % des Nettoinventarwerts des Teilfonds werden stets in Aktien investiert, die an einer Börse notiert sind oder an einem geregelten Markt gehandelt werden. Aus Gründen der Klarheit wird darauf hingewiesen, dass Anlagen in Immobilieninvestmentgesellschaften (gemäß der Definition dieses Begriffs durch das deutsche Finanzministerium) sowie in OGAW oder OGA in diesem Prozentsatz nicht enthalten sind.

### Tracking Error

Der Tracking Error misst die Volatilität der Differenz zwischen der Rendite des Teilfonds und der Rendite des Index. Es wird erwartet, dass der Teilfonds bei normalen Marktbedingungen die Wertentwicklung des Index mit einem Tracking Error von höchstens 2 % abbildet. Die zur Berechnung des Tracking Errors des Teilfonds verwendete Rendite wird vor Anwendung eines Swing-Pricing-Mechanismus ermittelt.

### Techniken und Instrumente auf Wertpapiere und Derivate

Zur Bewältigung der Zu- und Abflüsse sowie bestimmter lokaler Marktmerkmale (Marktzugang, Liquidität, lokale Steuern) kann der Anlageverwalter die direkte Nachbildung mit einer Nachbildung über Derivate, beispielsweise Futures, verbinden. Im Falle einer derartigen Nachbildung kann der Teilfonds Einlagen halten, während er gleichzeitig vollständig im Index engagiert ist.

Der Teilfonds kann zum Zwecke eines effizienten Portfoliomanagements beliebige Techniken und Instrumente für ein effizientes Portfoliomanagement im Zusammenhang mit übertragbaren Wertpapieren und Geldmarktinstrumenten verwenden, darunter Wertpapierleihgeschäfte, Pensionsgeschäfte und umgekehrte Pensionsgeschäfte, wie in den Abschnitten „Techniken und Instrumente für Wertpapierfinanzierungsgeschäfte“ und „Nachbildungsmethoden“ in diesem Prospekt beschrieben. Diese Techniken und Instrumente können insbesondere eingesetzt werden, um zusätzliche Erträge zu erwirtschaften.

Die maximalen und die erwarteten Anteile am Vermögen des Teilfonds, die Gegenstand von Wertpapierfinanzierungsgeschäften (SFT) und Total Return Swaps (TRS) sein können, sind in der Tabelle „NUTZUNG VON WERTPAPIERFINANZIERUNGSGESCHÄFTEN UND TOTAL RETURN SWAPS“ angegeben.

**Basiswährung des Teilfonds:** US-Dollar

### Anlageverwalter

Amundi Japan Ltd

## Haupttrisiken

Weitere Informationen unter „Risikobeschreibungen“.

### RISIKEN BEI NORMALEN MARKTBEDINGUNGEN

Der Fonds weist aufgrund seines Engagements in den Aktienmärkten eine hohe Volatilität auf.

Währung	Management
Derivate	Markt
Schwellenmarkt	Aktien von klein- und mittelkapitalisierten Unternehmen
Aktien	Nachhaltige Anlage
Indexnachbildung	Einsatz von Techniken und Instrumenten
Investmentfonds	

Länderrisiko - China

Liquidität des Notierungsmarkts (ETF-Anteilsklasse)

### RISIKEN BEI UNGEWÖHNLICHEN MARKTBEDINGUNGEN

Kontrahent	Liquidität
Betrieblich	Standardpraktiken
Ausfall	

### Risikomanagementverfahren

Verpflichtung

## Planung Ihrer Anlage

Geeignet für Anleger, die die Risiken des Teilfonds verstehen und eine Anlage für mindestens 5 Jahre planen.

Der Teilfonds kann für Anleger attraktiv sein, die:

- an einem langfristigen Wachstum ihrer Anlage interessiert sind
- die Nachbildung der Wertentwicklung des Index anstreben und gleichzeitig die damit verbundenen Risiken und Volatilitäten akzeptieren

**Geschäftstag** Jeder Tag, an dem die Euronext Paris uneingeschränkt geöffnet ist.

**Handelstag** Die Bearbeitung von Anträgen, die bis 14:00 Uhr MEZ an einem Geschäftstag eingehen und angenommen werden, erfolgt normalerweise zum Nettoinventarwert des ersten folgenden Tages, der ein Geschäftstag und gleichzeitig ein voller Bankgeschäftstag in Hongkong und in den Märkten von Südkorea oder Taiwan ist. Die Abrechnung der Transaktionen erfolgt innerhalb von zwei Geschäftstagen nach dem entsprechenden Handelstag.

Darüber hinaus können technische Nettoinventarwerte („T-NIW“) für jeden Kalendertag (ausgenommen Samstage und Sonntage), der weder ein Geschäftstag noch ein Handelstag ist, berechnet und veröffentlicht werden. Diese T-NIW sind lediglich Richtwerte und bilden nicht die Grundlage für den Kauf, den Umtausch, die Rücknahme und/oder die Übertragung von Anteilen.

**Tag der** **Handelstag +1**

**NIW-Veröffentlichung:**

**Umtausch in/aus dem** **Zulässig**  
**Teilfonds**

## HAUPT-ANTEILSKLASSEN UND GEBÜHREN

Anteilsklasse	Währung	Mindesterszeichnung*	Gebühren für Anteilstransaktionen		Jährliche Gebühren	
			Kauf (max.)	Umtausch (max.)	Management (max.)	Verwaltung (max.)
AE	EUR	-	4,50 %	1,00 %	0,35 %	0,15 %
IE	EUR	USD 500.000	2,50 %	1,00 %	0,15 %	0,10 %
UCITS ETF DR - USD	USD	USD 1.000.000	3,00 %	1,00 %	0,15 %	0,10 %

Siehe Abschnitt „Erläuterungen zu den Kosten für die Teilfonds“ im Prospekt. Möglicherweise sind weitere Anteilsklassen erhältlich. Eine aktuelle Liste der verfügbaren Klassen finden Sie auf [amundi.lu/amundi-index-solutions](http://amundi.lu/amundi-index-solutions).

\* Diese Mindestbeträge werden in USD oder dem entsprechenden Betrag in der Währung der jeweiligen Anteilsklasse angewendet.

## Haftungsausschluss des Indexanbieters

AMUNDI MSCI AC FAR EAST EX JAPAN ESG LEADERS SELECT (DER „TEILFONDS“) WIRD VON MSCI INC. NICHT GESPONSERT, UNTERSTÜTZT, VERKAUFT ODER GEFÖRDERT. („MSCI“) ODER IHREN TOCHTERGESELLSCHAFTEN, IHREN INFORMATIONSANBIETERN ODER SONSTIGEN DRITTEN, DIE AN DER ERARBEITUNG, BERECHNUNG ODER ERSTELLUNG EINES MSCI-INDEX BETEILIGT SIND ODER DAMIT IN VERBINDUNG STEHEN (ZUSAMMEN DIE „MSCI-PARTEIEN“), WEDER GESPONSERT NOCH UNTERSTÜTZT, VERKAUFT ODER GEFÖRDERT. DIE MSCI-INDIZES STEHEN IM ALLEINIGEN EIGENTUM DER MSCI UND SIND DIENSTLEISTUNGSMARKEN VON MSCI ODER DEREN TOCHTERGESELLSCHAFTEN. DIE MSCI-INDIZES WURDEN FÜR DEN GEBRAUCH ZU BESTIMMTEN ZWECKEN DURCH AMUNDI LIZENZIERT. KEINE DER MSCI-PARTEIEN MACHT AUSDRÜCKLICHE ODER STILLSCHWEIGENDE ZUSAGEN ODER GIBT EBENSOLCHE GARANTIE GEGENÜBER DEM EMITTENTEN ODER DEN INHABERN DIESER TEILFONDS ODER ANDEREN PERSONEN ODER RECHTSSUBJEKTEN HINSICHTLICH DER RATSAMKEIT EINER ANLAGE IN DEN TEILFONDS IM ALLGEMEINEN BZW. IN DIESEN TEILFONDS IM BESONDEREN ODER DER FÄHIGKEIT EINES MSCI-INDEX ZUR NACHBILDUNG DER WERTENTWICKLUNG DES ZUGEHÖRIGEN AKTIENMARKTS. MSCI ODER IHRE TOCHTERGESELLSCHAFTEN SIND DIE LIZENZGEBER BESTIMMTER MARKEN, DIENSTLEISTUNGSMARKEN UND MARKENNAMEN SOWIE DER MSCI-INDIZES, WELCHE VON MSCI OHNE BERÜCKSICHTIGUNG VON AMUNDI ODER DIESER TEILFONDS BZW. DER INHABER DIESER TEILFONDS ODER EINER ANDEREN PERSON BZW. EINES ANDEREN RECHTSSUBJEKTS ERMITTELT, ZUSAMMENGESTELLT UND BERECHNET WERDEN.

KEINE DER MSCI-PARTEIEN IST IN IRGENDWEISE VERPFLICHTET, DIE ANFORDERUNGEN VON AMUNDI, DER ANTEILINHABER DIESER TEILFONDS ODER EINER ANDEREN PERSON BZW. EINES ANDEREN RECHTSSUBJEKTS BEI DER ERMITTLUNG, ZUSAMMENSTELLUNG ODER BERECHNUNG DER MSCI-INDIZES IN BETRACHT ZU ZIEHEN. DIE MSCI-PARTEIEN SIND WEDER VERANTWORTLICH FÜR DIE FESTLEGUNG DES EMISSIONSZEITPUNKTS, DER KURSE ODER DER ANZAHL DER ZU BEGEBENDEN ANTEILE DIESER TEILFONDS ODER FÜR DIE BESTIMMUNG ODER BERECHNUNG DER GLEICHUNG, AUF DEREN BASIS DER TEILFONDS ZURÜCKGENOMMEN WIRD BZW. DES GEGENWERTS, GEGEN DEN DIESER TEILFONDS ZURÜCKGENOMMEN WIRD, NOCH HABEN DIE MSCI-PARTEIEN DARAN MITGEWIRKT. DES WEITEREN BESTEHT FÜR DIE MSCI-PARTEIEN KEINE VERPFLICHTUNG ODER HAFTUNG GEGENÜBER DEM EMITTENTEN ODER DEN INHABERN DIESER TEILFONDS ODER EINER ANDEREN PERSON BZW. EINES ANDEREN RECHTSSUBJEKTS IN VERBINDUNG MIT DER VERWALTUNG, DER VERMARKTUNG ODER DEM ANGEBOT DIESER TEILFONDS.

FÜR DIE EINBEZIEHUNG IN DIE MSCI-INDIZES UND DEREN BERECHNUNG BENUTZT MSCI ZWAR INFORMATIONEN, DIE NACH ANSICHT VON MSCI AUS ZUVERLÄSSIGEN QUELLEN STAMMEN, DOCH GARANTIERE KEINE DER MSCI-PARTEIEN DIE ECHTHEIT, RICHTIGKEIT BZW. VOLLSTÄNDIGKEIT DER MSCI-INDIZES ODER DER IN IHNEN ENTHALTENEN DATEN, UND SIE ÜBERNEHMEN KEINE DIESBEZÜGLICHE GEWÄHRLEISTUNG. KEINE DER MSCI-PARTEIEN GIBT IRGENDWEISE AUSDRÜCKLICHE ODER STILLSCHWEIGENDE GARANTIE HINSICHTLICH DER ERGEBNISSE, DIE VOM EMITTENTEN DES TEILFONDS, DEN INHABERN DES TEILFONDS ODER EINER ANDEREN PERSON BZW. EINEM ANDEREN RECHTSSUBJEKT AUS DER VERWENDUNG EINES MSCI-INDEX ODER DARIN ENTHALTENER DATEN ZU ERZIELEN SIND. DIE MSCI-PARTEIEN ÜBERNEHMEN KEINE HAFTUNG FÜR ODER IN BEZUG AUF FEHLER, AUSLASSUNGEN ODER UNTERBRECHUNGEN DER MSCI-INDIZES ODER DER IN IHNEN ENTHALTENEN DATEN. DARÜBER HINAUS GIBT KEINE DER MSCI-PARTEIEN AUSDRÜCKLICHE ODER STILLSCHWEIGENDE GEWÄHRLEISTUNGEN IRGENDWEISE, UND DIE MSCI-PARTEIEN LEHNEN HIERMIT AUSDRÜCKLICH JEGLICHE GEWÄHRLEISTUNG DER MARKTGÄNGIGKEIT UND DER EIGNUNG FÜR EINEN BESTIMMTEN ZWECK IM HINBLICK AUF MSCI-INDIZES ODER DARIN ENTHALTENE DATEN AB. INSBESONDERE SIND DIE MSCI-PARTEIEN NICHT EINMAL DANN IN IRGENDWEISE FÜR DIREKTE, INDIREKTE, BESONDERE UND SONSTIGE SCHÄDEN (EINSCHLIESSLICH ENTGANGENER GEWINNE) SOWIE SCHÄDEN DURCH SCHADENSERSATZ MIT STRAFCHARAKTER HAFTBAR, WENN SIE ÜBER DIE MÖGLICHKEIT SOLCHER SCHÄDEN IN KENNNTNIS GESETZT WURDEN.

# AMUNDI MSCI CHINA ESG LEADERS SELECT

## Anlageziel und Anlagepolitik

### Ziel

Nachbildung der Wertentwicklung des MSCI China ESG Leaders Select 5% Issuer Capped Index (der „Index“) und Minimierung des Tracking Errors zwischen dem Nettoinventarwert des Teilfonds und der Wertentwicklung des Index.

Der Teilfonds ist ein Finanzprodukt, das unter anderem ESG-Merkmale gemäß Artikel 8 der Offenlegungsverordnung fördert, wie in Anhang 1 – „ESG-bezogene Angaben“ zu diesem Prospekt näher beschrieben.

### Beschreibung des Index

- Allgemeine Beschreibung des Index

Der MSCI China ESG Leaders Select 5% Issuer Capped Index ist ein Aktienindex, der auf dem MSCI China Index („Hauptindex“) basiert und chinesische Wertpapiere großer und mittlerer Kapitalisierung repräsentiert, darunter A-, B- und H-Aktien, Red Chips, P-Chips und außerhalb Chinas gelistete Papiere (z. B. über ADR), die von Unternehmen emittiert wurden, die über das höchste Rating in Umwelt, Sozialem und Unternehmensführung (ESG) in jedem Sektor des Hauptindex verfügen.

Der Index ist ein Netto-Gesamtertragsindex: die von den Indexbestandteilen gezahlten Dividenden nach Abzug der Steuern sind in der Indexrendite enthalten.

- Indexwährung: US-Dollar
- Indexzusammensetzung

Das entsprechende Universum umfasst alle Wertpapiere des Hauptindex.

Die Wertpapiere werden durch Anwendung einer Kombination aus wertebasierten Ausschlüssen und einem Best-in-Class-Auswahlverfahren auf Unternehmen im MSCI China Index ausgewählt. Weitere Informationen hierzu sind in Anhang 1 – „ESG-bezogene Angaben“ verfügbar.

- Indexprüfung

Die Neugewichtung des Index ist vierteljährlich vorgesehen.

- Indexveröffentlichung

Der Index wird von MSCI („MSCI“) berechnet und veröffentlicht.

Die offiziellen MSCI-Indizes werden auf Basis folgender Daten berechnet:

- die offiziellen Schlusskurse der Börsen, an denen die einzelnen Aktien gehandelt werden;
- die WM Reuters Schlusswechselkurse (16:00 Uhr GMT).

Der MSCI China ESG Leaders Select 5% Issuer Capped Indexwert ist bei Bloomberg verfügbar. Der Ticker zum Datum des Prospekts ist: MXCNEGNU

Die nachverfolgte Wertentwicklung bezieht sich auf den Schlusskurs des MSCI China ESG Leaders Select 5% Issuer Capped Index.

Die MSCI-Index-Methodik, die Zusammensetzung, die Prüfungsregeln und weitere Informationen zu den im Index enthaltenen Werten sind auf [msci.com](http://msci.com) verfügbar.

## Managementverfahren

Das Engagement im Index wird durch eine direkte Nachbildung erreicht, vornehmlich durch direkte Anlagen in übertragbaren Wertpapieren und/oder anderen zulässigen Vermögenswerten, die die Indexbestandteile repräsentieren, wobei die jeweiligen prozentualen Anteile sehr stark den Anteilen im Index entsprechen.

Der Teilfonds integriert Nachhaltigkeitsrisiken und berücksichtigt bei seinem Anlageprozess die wichtigsten nachteiligen Auswirkungen von Investitionen auf Nachhaltigkeitsfaktoren, wie im Abschnitt „Nachhaltige Investitionen“ dieses Prospekts näher erläutert. Der Teilfonds hält keine Wertpapiere von Unternehmen, die an der Produktion oder dem Verkauf umstrittener Waffen beteiligt sind, die gegen internationale Übereinkommen über Menschen- oder Arbeitsrechte verstoßen oder die in den umstrittenen Branchen Tabak, Kraftwerkskohle, Kernwaffen oder unkonventionelles Öl & Gas tätig sind (siehe Definition im Abschnitt „Nachbildungsmethoden“).

**Deutsches Investmentssteuergesetz:** Mindestens 60 % des Nettoinventarwerts des Teilfonds werden stets in Aktien investiert, die an einer Börse notiert sind oder an einem geregelten Markt gehandelt werden. Aus Gründen der Klarheit wird darauf hingewiesen, dass Anlagen in Immobilieninvestmentgesellschaften (gemäß der Definition dieses Begriffs durch das deutsche Finanzministerium) sowie in OGAW oder OGA in diesem Prozentsatz nicht enthalten sind.

### Tracking Error

Der Tracking Error misst die Volatilität der Differenz zwischen der Rendite des Teilfonds und der Rendite des Index. Es wird erwartet, dass der Teilfonds bei normalen Marktbedingungen die Wertentwicklung des Index mit einem Tracking Error von höchstens 1 % abbildet. Die zur Berechnung des Tracking Errors des Teilfonds verwendete Rendite wird vor Anwendung eines Swing-Pricing-Mechanismus ermittelt.

### Techniken und Instrumente auf Wertpapieren und Derivate

Zur Bewältigung der Zu- und Abflüsse sowie bestimmter lokaler Marktmerkmale (Marktzugang, Liquidität, lokale Steuern) kann der Anlageverwalter die direkte Nachbildung mit einer Nachbildung über Derivate, beispielsweise Futures, verbinden. Im Falle einer derartigen Nachbildung kann der Teilfonds Einlagen halten, während er gleichzeitig vollständig im Index engagiert ist.

Der Teilfonds kann zum Zwecke eines effizienten Portfoliomanagements beliebige Techniken und Instrumente für ein effizientes Portfoliomanagement im Zusammenhang mit übertragbaren Wertpapieren und Geldmarktinstrumenten verwenden, darunter Wertpapierleihgeschäfte, Pensionsgeschäfte und umgekehrte Pensionsgeschäfte, wie in den Abschnitten „Techniken und Instrumente für Wertpapierfinanzierungsgeschäfte“ und „Nachbildungsmethoden“ in diesem Prospekt beschrieben. Diese Techniken und Instrumente können insbesondere eingesetzt werden, um zusätzliche Erträge zu erwirtschaften.

Die maximalen und die erwarteten Anteile am Vermögen des Teilfonds, die Gegenstand von Wertpapierfinanzierungsgeschäften (SFT) und Total Return Swaps (TRS) sein können, sind in der Tabelle „NUTZUNG VON WERTPAPIERFINANZIERUNGSGESCHÄFTEN UND TOTAL RETURN SWAPS“ angegeben.

**Basiswährung des Teilfonds:** US-Dollar

### Anlageverwalter

Amundi Japan Ltd

## Hauptrisiken

Weitere Informationen unter „Risikobeschreibungen“.

### RISIKEN BEI NORMALEN MARKTBEDINGUNGEN

Der Fonds weist aufgrund seines Engagements in den Aktienmärkten eine hohe Volatilität auf.

Währung	Investmentfonds
Derivate	Management
Schwellenmarkt	Markt
Aktien	Nachhaltige Anlage
Indexnachbildung	Einsatz von Techniken und Instrumenten

Länderrisiko - China

Liquidität des Notierungsmarkts (ETF-Anteilsklasse)

### RISIKEN BEI UNGEWÖHNLICHEN MARKTBEDINGUNGEN

Kontrahent	Liquidität
Betrieblich	Standardpraktiken
<b>Risikomanagementverfahren</b>	<b>Verpflichtung</b>

## Planung Ihrer Anlage

Geeignet für Anleger, die die Risiken des Teilfonds verstehen und eine Anlage für mindestens 5 Jahre planen.

Der Teilfonds kann für Anleger attraktiv sein, die:

- innerhalb dieses Zeitraums einen Wertzuwachs ihrer Anlage erzielen wollen
- die Nachbildung der Wertentwicklung des Index anstreben und gleichzeitig die damit verbundenen Risiken und Volatilitäten akzeptieren

**Geschäftstag** Jeder Tag, an dem die Euronext Paris uneingeschränkt geöffnet ist.

**Handelstag** Die Bearbeitung von Anträgen, die bis 14:00 Uhr MEZ an einem Geschäftstag eingehen und angenommen werden, erfolgt normalerweise zum Nettoinventarwert des ersten folgenden Tags, der ein Geschäftstag und gleichzeitig ein voller Bankgeschäftstag in den USA, in Hongkong und in China ist. Die Abrechnung der Transaktionen erfolgt innerhalb von zwei Geschäftstagen nach dem entsprechenden Handelstag.

Darüber hinaus können technische Nettoinventarwerte („T-NIW“) für jeden Kalendertag (ausgenommen Samstage und Sonntage), der weder ein Geschäftstag noch ein Handelstag ist, berechnet und veröffentlicht werden. Diese T-NIW sind lediglich Richtwerte und bilden nicht die Grundlage für den Kauf, den Umtausch, die Rücknahme und/oder die Übertragung von Anteilen.

**Tag der** **Handelstag +1**

**NIW-Veröffentlichung:**

**Umtausch in/aus dem** **Zulässig**  
**Teilfonds**

## HAUPT-ANTEILSKLASSEN UND GEBÜHREN

Anteilsklasse	Währung	Mindestzeichnung*	Gebühren für Anteilstransaktionen		Jährliche Gebühren	
			Kauf (max.)	Umtausch (max.)	Management (max.)	Verwaltung (max.)
UCITS ETF DR	USD	USD 1.000.000	3,00 %	1,00 %	0,25 %	0,10 %

Siehe Abschnitt „Erläuterungen zu den Kosten für die Teilfonds“ im Prospekt. Möglicherweise sind weitere Anteilsklassen erhältlich. Eine aktuelle Liste der verfügbaren Klassen finden Sie auf [amundi.lu/amundi-index-solutions](http://amundi.lu/amundi-index-solutions).

\* Diese Mindestbeträge werden in USD oder dem entsprechenden Betrag in der Währung der jeweiligen Anteilsklasse angewendet.

## Haftungsausschluss des Indexanbieters

AMUNDI MSCI CHINA ESG LEADERS SELECT (DER „TEILFONDS“) WIRD VON MSCI INC. NICHT GESPONSERT, UNTERSTÜTZT, VERKAUFT ODER GEFÖRDERT. („MSCI“) ODER IHREN TOCHTERGESELLSCHAFTEN, IHREN INFORMATIONSANBIETERN ODER SONSTIGEN DRITTEN, DIE AN DER ERARBEITUNG, BERECHNUNG ODER ERSTELLUNG EINES MSCI-INDEX BETEILIGT SIND ODER DAMIT IN VERBINDUNG STEHEN (ZUSAMMEN DIE „MSCI-PARTEIEN“), WEDER GESPONSERT NOCH UNTERSTÜTZT, VERKAUFT ODER GEFÖRDERT. DIE MSCI-INDIZES STEHEN IM ALLEINIGEN EIGENTUM DER MSCI UND SIND DIENSTLEISTUNGSMARKEN VON MSCI ODER DEREN TOCHTERGESELLSCHAFTEN. DIE MSCI-INDIZES WURDEN FÜR DEN GEBRAUCH ZU BESTIMMTEN ZWECKEN DURCH AMUNDI LIZENZIERT. KEINE DER MSCI-PARTEIEN MACHT AUSDRÜCKLICHE ODER STILLSCHWEIGENDE ZUSAGEN ODER GIBT EBENSOLCHE GARANTIEEN GEGENÜBER DEM EMITTENTEN ODER DEN INHABERN DIESES TEILFONDS ODER ANDEREN PERSONEN ODER RECHTSSUBJEKTEN HINSICHTLICH DER RATSAMKEIT EINER ANLAGE IN DEN TEILFONDS IM ALLGEMEINEN BZW. IN DIESEN TEILFONDS IM BESONDEREN ODER DER FÄHIGKEIT EINES MSCI-INDEX ZUR NACHBILDUNG DER WERTENTWICKLUNG DES ZUGEHÖRIGEN AKTIENMARKTS. MSCI ODER IHRE TOCHTERGESELLSCHAFTEN SIND DIE LIZENZGEBER BESTIMMTER MARKEN, DIENSTLEISTUNGSMARKEN UND MARKENNAMEN SOWIE DER MSCI-INDIZES, WELCHE VON MSCI OHNE BERÜCKSICHTIGUNG VON AMUNDI ODER DIESES TEILFONDS BZW. DER INHABER DIESES TEILFONDS ODER EINER ANDEREN PERSON BZW. EINES ANDEREN RECHTSSUBJEKTS ERMITTELT, ZUSAMMENGESTELLT UND BERECHNET WERDEN.

KEINE DER MSCI-PARTEIEN IST IN IRGENDWEISE VERPFLICHTET, DIE ANFORDERUNGEN VON AMUNDI, DER ANTEILINHABER DIESES TEILFONDS ODER EINER ANDEREN PERSON BZW. EINES ANDEREN RECHTSSUBJEKTS BEI DER ERMITTLUNG, ZUSAMMENSTELLUNG ODER BERECHNUNG DER MSCI-INDIZES IN BETRACHT ZU ZIEHEN. DIE MSCI-PARTEIEN SIND WEDER VERANTWORTLICH FÜR DIE FESTLEGUNG DES EMISSIONSZEITPUNKTS, DER KURSE ODER DER ANZAHL DER ZU BEGEBENDEN ANTEILE DIESES TEILFONDS ODER FÜR DIE BESTIMMUNG ODER BERECHNUNG DER GLEICHUNG, AUF DEREN BASIS DER TEILFONDS ZURÜCKGENOMMEN WIRD BZW. DES GEGENWERTS, GEGEN DEN DIESER TEILFONDS ZURÜCKGENOMMEN WIRD, NOCH HABEN DIE MSCI-PARTEIEN DARAN MITGEWIRKT. DES WEITEREN BESTEHT FÜR DIE MSCI-PARTEIEN KEINE VERPFLICHTUNG ODER HAFTUNG GEGENÜBER DEM EMITTENTEN ODER DEN INHABERN DIESES TEILFONDS ODER EINER ANDEREN PERSON BZW. EINES ANDEREN RECHTSSUBJEKTS IN VERBINDUNG MIT DER VERWALTUNG, DER VERMARKTUNG ODER DEM ANGEBOT DIESES TEILFONDS.

FÜR DIE EINBEZIEHUNG IN DIE MSCI-INDIZES UND DEREN BERECHNUNG BENUTZT MSCI ZWAR INFORMATIONEN, DIE NACH ANSICHT VON MSCI AUS ZUVERLÄSSIGEN QUELLEN STAMMEN, DOCH GARANTIERT KEINE DER MSCI-PARTEIEN DIE ECHTHEIT, RICHTIGKEIT BZW. VOLLSTÄNDIGKEIT DER MSCI-INDIZES ODER DER IN IHNEN ENTHALTENEN DATEN, UND SIE ÜBERNEHMEN KEINE DIESBEZÜGLICHE GEWÄHRLEISTUNG. KEINE DER MSCI-PARTEIEN GIBT IRGENDWEINE AUSDRÜCKLICHE ODER STILLSCHWEIGENDE GARANTIE HINSICHTLICH DER ERGEBNISSE, DIE VOM EMITTENTEN DES TEILFONDS, DEN INHABERN DES TEILFONDS ODER EINER ANDEREN PERSON BZW. EINEM ANDEREN RECHTSSUBJEKT AUS DER VERWENDUNG EINES MSCI-INDEX ODER DARIN ENTHALTENER DATEN ZU ERZIELEN SIND. DIE MSCI-PARTEIEN ÜBERNEHMEN KEINE HAFTUNG FÜR ODER IN BEZUG AUF FEHLER, AUSLASSUNGEN ODER UNTERBRECHUNGEN DER MSCI-INDIZES ODER DER IN IHNEN ENTHALTENEN DATEN. DARÜBER HINAUS GIBT KEINE DER MSCI-PARTEIEN AUSDRÜCKLICHE ODER STILLSCHWEIGENDE GEWÄHRLEISTUNGEN IRGENDWEINER ART, UND DIE MSCI-PARTEIEN LEHNEN HIERMIT AUSDRÜCKLICH JEGLICHE GEWÄHRLEISTUNG DER MARKTGÄNGIGKEIT UND DER EIGNUNG FÜR EINEN BESTIMMTEN ZWECK IM HINBLICK AUF MSCI-INDIZES ODER DARIN ENTHALTENE DATEN AB. INSBESONDERE SIND DIE MSCI-PARTEIEN NICHT EINMAL DANN IN IRGENDWEINER WEISE FÜR DIREKTE, INDIKTE, BESONDERE UND SONSTIGE SCHÄDEN (EINSCHLIESSLICH ENTGANGENER GEWINNE) SOWIE SCHÄDEN DURCH SCHADENSERSATZ MIT STRAFCHARAKTER HAFTBAR, WENN SIE ÜBER DIE MÖGLICHKEIT SOLCHER SCHÄDEN IN KENNNTNIS GESETZT WURDEN.

# AMUNDI MSCI EMERGING EX CHINA ESG LEADERS SELECT

## Anlageziel und Anlagepolitik

### Ziel

Nachbildung der Wertentwicklung des MSCI EM ex China Region ESG Leaders Select 5% Issuer Capped Index (der „Index“) und Minimierung des Tracking Errors zwischen dem Nettoinventarwert des Teilfonds und der Wertentwicklung des Index. Der Teilfonds ist ein Finanzprodukt, das unter anderem ESG-Merkmale gemäß Artikel 8 der Offenlegungsverordnung fördert, wie in Anhang 1 – „ESG-bezogene Angaben“ zu diesem Prospekt näher beschrieben.

### Beschreibung des Index

- Allgemeine Beschreibung des Index

Der MSCI EM ex China Region ESG Leaders Select 5% Issuer Capped ist ein Aktienindex, der auf dem MSCI Emerging Markets ex China Index (dem „Hauptindex“) basiert. Er repräsentiert Wertpapiere großer und mittlerer Kapitalisierung aus 26 der insgesamt 27 Schwellenländer (Stand: Januar 2021) unter Ausschluss chinesischer Titel und umfasst Emittenten, die über das höchste Rating in Umwelt, Sozialem und Unternehmensführung (ESG) in jedem Sektor des Hauptindex verfügen.

Der Index ist ein Netto-Gesamtertragsindex: die von den Indexbestandteilen gezahlten Dividenden nach Abzug der Steuern sind in der Indexrendite enthalten.

- Indexwährung: US-Dollar
- Indexzusammensetzung

Das entsprechende Universum umfasst alle Wertpapiere des Hauptindex.

Die Wertpapiere werden durch Anwendung einer Kombination aus wertebasierten Ausschlüssen und einem Best-in-Class-Auswahlverfahren auf Unternehmen im Hauptindex ausgewählt. Weitere Informationen hierzu sind in Anhang 1 – „ESG-bezogene Angaben“ verfügbar.

- Indexprüfung

Die Neugewichtung des Index ist vierteljährlich vorgesehen.

- Indexveröffentlichung

Der Index wird von MSCI („MSCI“) berechnet und veröffentlicht.

Die offiziellen MSCI-Indizes werden auf Basis folgender Daten berechnet:

- die offiziellen Schlusskurse der Börsen, an denen die einzelnen Aktien gehandelt werden;
- die WM Reuters Schlusswechselkurse (16:00 Uhr GMT).

Der MSCI EM ex China Region ESG Leaders Select 5% Issuer Capped Indexwert ist bei Bloomberg verfügbar. Der Ticker zum Datum des Prospekts ist: MXEFEGNU

Die nachverfolgte Wertentwicklung bezieht sich auf den Schlusskurs des MSCI EM ex China Region ESG Leaders Select 5% Issuer Capped Index.

Die MSCI-Index-Methodik, die Zusammensetzung, die Überprüfungsregeln und weitere Informationen zu den im Index enthaltenen Werten sind auf [msci.com](http://msci.com) verfügbar.

## Managementverfahren

Das Engagement im Index wird durch eine direkte Nachbildung erreicht, vornehmlich durch direkte Anlagen in übertragbaren Wertpapieren und/oder anderen zulässigen Vermögenswerten, die die Indexbestandteile repräsentieren, wobei die jeweiligen prozentualen Anteile sehr stark den Anteilen im Index entsprechen.

Der Teilfonds integriert Nachhaltigkeitsrisiken und berücksichtigt bei seinem Anlageprozess die wichtigsten nachteiligen Auswirkungen von Investitionen auf Nachhaltigkeitsfaktoren, wie im Abschnitt „Nachhaltige Investitionen“ dieses Prospekts näher erläutert. Der Teilfonds hält keine Wertpapiere von Unternehmen, die an der Produktion oder dem Verkauf umstrittener Waffen beteiligt sind, die gegen internationale Übereinkommen über Menschen- oder Arbeitsrechte verstoßen oder die in den umstrittenen Branchen Tabak, Kraftwerkskohle, Kernwaffen oder unkonventionelles Öl & Gas tätig sind (siehe Definition im Abschnitt „Nachbildungsmethoden“).

**Deutsches Investmentsteuergesetz:** Mindestens 60 % des Nettoinventarwerts des Teilfonds werden stets in Aktien investiert, die an einer Börse notiert sind oder an einem geregelten Markt gehandelt werden. Aus Gründen der Klarheit wird darauf hingewiesen, dass Anlagen in Immobilieninvestmentgesellschaften (gemäß der Definition dieses Begriffs durch das deutsche Finanzministerium) sowie in OGAW oder OGA in diesem Prozentsatz nicht enthalten sind.

### Tracking Error

Der Tracking Error misst die Volatilität der Differenz zwischen der Rendite des Teilfonds und der Rendite des Index. Es wird erwartet, dass der Teilfonds bei normalen Marktbedingungen die Wertentwicklung des Index mit einem Tracking Error von höchstens 1 % abbildet. Die zur Berechnung des Tracking Errors des Teilfonds verwendete Rendite wird vor Anwendung eines Swing-Pricing-Mechanismus ermittelt.

### Techniken und Instrumente auf Wertpapieren und Derivate

Zur Bewältigung der Zu- und Abflüsse sowie bestimmter lokaler Marktmerkmale (Marktzugang, Liquidität, lokale Steuern) kann der Anlageverwalter die direkte Nachbildung mit einer Nachbildung über Derivate, beispielsweise Futures, verbinden. Im Falle einer derartigen Nachbildung kann der Teilfonds Einlagen halten, während er gleichzeitig vollständig im Index engagiert ist.

Der Teilfonds kann zum Zwecke eines effizienten Portfoliomanagements beliebige Techniken und Instrumente für ein effizientes Portfoliomanagement im Zusammenhang mit übertragbaren Wertpapieren und Geldmarktinstrumenten verwenden, darunter Wertpapierleihgeschäfte, Pensionsgeschäfte und umgekehrte Pensionsgeschäfte, wie in den Abschnitten „Techniken und Instrumente für Wertpapierfinanzierungsgeschäfte“ und „Nachbildungsmethoden“ in diesem Prospekt beschrieben. Diese Techniken und Instrumente können insbesondere eingesetzt werden, um zusätzliche Erträge zu erwirtschaften.

Die maximalen und die erwarteten Anteile am Vermögen des Teilfonds, die Gegenstand von Wertpapierfinanzierungsgeschäften (SFT) und Total Return Swaps (TRS) sein können, sind in der Tabelle „NUTZUNG VON WERTPAPIERFINANZIERUNGSGESCHÄFTEN UND TOTAL RETURN SWAPS“ angegeben.

**Basiswährung des Teilfonds:** US-Dollar

### Anlageverwalter

Amundi Asset Management

## Hauptrisiken

Weitere Informationen unter „Risikobeschreibungen“.

### RIKISKEN BEI NORMALEN MARKTBEDINGUNGEN

Der Fonds weist aufgrund seines Engagements in den Aktienmärkten eine hohe Volatilität auf.

Währung	Investmentfonds
Derivate	Management
Schwellenmarkt	Markt
Aktien	Nachhaltige Anlage
Indexnachbildung	Einsatz von Techniken und Instrumenten

Liquidität des Notierungsmarkts (ETF-Anteilsklasse)

### RIKISKEN BEI UNGEWÖHNLICHEN MARKTBEDINGUNGEN

Kontrahent	Liquidität
Betrieblich	Standardpraktiken
<b>Risikomanagementverfahren</b>	Verpflichtung



## Planung Ihrer Anlage

Geeignet für Anleger, die die Risiken des Teilfonds verstehen und eine Anlage für mindestens 5 Jahre planen.

Der Teilfonds kann für Anleger attraktiv sein, die:

- an einem langfristigen Wachstum ihrer Anlage interessiert sind
- die Nachbildung der Wertentwicklung des Index anstreben und gleichzeitig die damit verbundenen Risiken und Volatilitäten akzeptieren

**Geschäftstag** Jeder Tag, an dem die Euronext Paris uneingeschränkt geöffnet ist.

**Handelstag** Die Bearbeitung von Anträgen, die bis 14:00 Uhr MEZ an einem Geschäftstag eingehen und angenommen werden, erfolgt normalerweise zum Nettoinventarwert des ersten folgenden Tags, der ein Geschäftstag und gleichzeitig ein voller Bankgeschäftstag in Indien und Taiwan ist. Die Abrechnung der Transaktionen erfolgt innerhalb von zwei Geschäftstagen nach dem entsprechenden Handelstag.

Darüber hinaus können technische Nettoinventarwerte („T-NIW“) für jeden Kalendertag (ausgenommen Samstage und Sonntage), der weder ein Geschäftstag noch ein Handelstag ist, berechnet und veröffentlicht werden. Diese T-NIW sind lediglich Richtwerte und bilden nicht die Grundlage für den Kauf, den Umtausch, die Rücknahme und/oder die Übertragung von Anteilen.

**Tag der** **Handelstag +1**

**NIW-Veröffentlichung:**

**Umtausch in/aus dem** **Zulässig**  
**Teilfonds**

## HAUPT-ANTEILSKLASSEN UND GEBÜHREN

			Gebühren für Anteilstransaktionen		Jährliche Gebühren	
Anteilsklasse	Währung	Mindesterszeichnung*	Kauf (max.)	Umtausch (max.)	Management (max.)	Verwaltung (max.)
UCITS ETF DR	USD	USD 1.000.000	3,00 %	1,00 %	0,25 %	0,10 %

Siehe Abschnitt „Erläuterungen zu den Kosten für die Teilfonds“ im Prospekt. Möglicherweise sind weitere Anteilsklassen erhältlich. Eine aktuelle Liste der verfügbaren Klassen finden Sie auf [amundi.lu/amundi-index-solutions](http://amundi.lu/amundi-index-solutions).

\* Diese Mindestbeträge werden in USD oder dem entsprechenden Betrag in der Währung der jeweiligen Anteilsklasse angewendet.

## Haftungsausschluss des Indexanbieters

AMUNDI MSCI EMERGING EX CHINA ESG LEADERS SELECT (DER „TEILFONDS“) WIRD VON MSCI INC. NICHT GESPONSERT, UNTERSTÜTZT, VERKAUFT ODER GEFÖRDERT. („MSCI“) ODER IHREN TOCHTERGESELLSCHAFTEN, IHREN INFORMATIONSANBIETERN ODER SONSTIGEN DRITTEN, DIE AN DER ERARBEITUNG, BERECHNUNG ODER ERSTELLUNG EINES MSCI-INDEX BETEILIGT SIND ODER DAMIT IN VERBINDUNG STEHEN (ZUSAMMEN DIE „MSCI-PARTEIEN“), WEDER GESPONSERT NOCH UNTERSTÜTZT, VERKAUFT ODER GEFÖRDERT. DIE MSCI-INDIZES STEHEN IM ALLEINIGEN EIGENTUM DER MSCI UND SIND DIENSTLEISTUNGSMARKEN VON MSCI ODER DEREN TOCHTERGESELLSCHAFTEN. DIE MSCI-INDIZES WURDEN FÜR DEN GEBRAUCH ZU BESTIMMTEN ZWECKEN DURCH AMUNDI LIZENZIERT. KEINE DER MSCI-PARTEIEN MACHT AUSDRÜCKLICHE ODER STILLSCHWEIGENDE ZUSAGEN ODER GIBT EBENSOLCHE GARANTIE GEGENÜBER DEM EMITTENTEN ODER DEN INHABERN DIESES TEILFONDS ODER ANDEREN PERSONEN ODER RECHTSSUBJEKTEN HINSICHTLICH DER RATSAMKEIT EINER ANLAGE IN DEN TEILFONDS IM ALLGEMEINEN BZW. IN DIESEN TEILFONDS IM BESONDEREN ODER DER FÄHIGKEIT EINES MSCI-INDEX ZUR NACHBILDUNG DER WERTENTWICKLUNG DES ZUGEHÖRIGEN AKTIENMARKTS. MSCI ODER IHRE TOCHTERGESELLSCHAFTEN SIND DIE LIZENZGEBER BESTIMMTER MARKEN, DIENSTLEISTUNGSMARKEN UND MARKENNAMEN SOWIE DER MSCI-INDIZES, WELCHE VON MSCI OHNE BERÜCKSICHTIGUNG VON AMUNDI ODER DIESES TEILFONDS BZW. DER INHABER DIESES TEILFONDS ODER EINER ANDEREN PERSON BZW. EINES ANDEREN RECHTSSUBJEKTS ERMITTELT, ZUSAMMENGESTELLT UND BERECHNET WERDEN.

KEINE DER MSCI-PARTEIEN IST IN IRGEND EINER WEISE VERPFLICHTET, DIE ANFORDERUNGEN VON AMUNDI, DER ANTEILINHABER DIESES TEILFONDS ODER EINER ANDEREN PERSON BZW. EINES ANDEREN RECHTSSUBJEKTS BEI DER ERMITTLUNG, ZUSAMMENSTELLUNG ODER BERECHNUNG DER MSCI-INDIZES IN BETRACHT ZU ZIEHEN. DIE MSCI-PARTEIEN SIND WEDER VERANTWORTLICH FÜR DIE FESTLEGUNG DES EMISSIONSZEITPUNKTS, DER KURSE ODER DER ANZAHL DER ZU BEGEBENDEN ANTEILE DIESES TEILFONDS ODER FÜR DIE BESTIMMUNG ODER BERECHNUNG DER GLEICHUNG, AUF DEREN BASIS DER TEILFONDS ZURÜCKGENOMMEN WIRD BZW. DES GEGENWERTS, GEGEN DEN DIESER TEILFONDS ZURÜCKGENOMMEN WIRD, NOCH HABEN DIE MSCI-PARTEIEN DARAN MITGEWIRKT. DES WEITEREN BESTEHT FÜR DIE MSCI-PARTEIEN KEINE VERPFLICHTUNG ODER HAFTUNG GEGENÜBER DEM EMITTENTEN ODER DEN INHABERN DIESES TEILFONDS ODER EINER ANDEREN PERSON BZW. EINES ANDEREN RECHTSSUBJEKTS IN VERBINDUNG MIT DER VERWALTUNG, DER VERMARKTUNG ODER DEM ANGEBOT DIESES TEILFONDS.

FÜR DIE EINBEZIEHUNG IN DIE MSCI-INDIZES UND DEREN BERECHNUNG BENUTZT MSCI ZWAR INFORMATIONEN, DIE NACH ANSICHT VON MSCI AUS ZUVERLÄSSIGEN QUELLEN STAMMEN, DOCH GARANTIERT KEINE DER MSCI-PARTEIEN DIE ECHTHEIT, RICHTIGKEIT BZW. VOLLSTÄNDIGKEIT DER MSCI-INDIZES ODER DER IN IHNEN ENTHALTENEN DATEN, UND SIE ÜBERNEHMEN KEINE DIESBEZÜGLICHE GEWÄHRLEISTUNG. KEINE DER MSCI-PARTEIEN GIBT IRGEND EINE AUSDRÜCKLICHE ODER STILLSCHWEIGENDE GARANTIE HINSICHTLICH DER ERGEBNISSE, DIE VOM EMITTENTEN DES TEILFONDS, DEN INHABERN DES TEILFONDS ODER EINER ANDEREN PERSON BZW. EINEM ANDEREN RECHTSSUBJEKT AUS DER VERWENDUNG EINES MSCI-INDEX ODER DARIN ENTHALTENER DATEN ZU ERZIELEN SIND. DIE MSCI-PARTEIEN ÜBERNEHMEN KEINE HAFTUNG FÜR ODER IN BEZUG AUF FEHLER, AUSLASSUNGEN ODER UNTERBRECHUNGEN DER MSCI-INDIZES ODER DER IN IHNEN ENTHALTENEN DATEN. DARÜBER HINAUS GIBT KEINE DER MSCI-PARTEIEN AUSDRÜCKLICHE ODER STILLSCHWEIGENDE GEWÄHRLEISTUNGEN IRGEND EINER ART, UND DIE MSCI-PARTEIEN LEHNEN HIERMIT AUSDRÜCKLICH JEGLICHE GEWÄHRLEISTUNG DER MARKTGÄNGIGKEIT UND DER EIGNUNG FÜR EINEN BESTIMMTEN ZWECK IM HINBLICK AUF MSCI-INDIZES ODER DARIN ENTHALTENE DATEN AB. INSBESONDERE SIND DIE MSCI-PARTEIEN NICHT EINMAL DANN IN IRGEND EINER WEISE FÜR DIREKTE, INDIREKTE, BESONDERE UND SONSTIGE SCHÄDEN (EINSCHLIESSLICH ENTGANGENER GEWINNE) SOWIE SCHÄDEN DURCH SCHADENSERSATZ MIT STRAFCHARAKTER HAFTBAR, WENN SIE ÜBER DIE MÖGLICHKEIT SOLCHER SCHÄDEN IN KENNTNIS GESETZT WURDEN.

# AMUNDI MSCI EMERGING ESG LEADERS

## Anlageziel und Anlagepolitik

### Ziel

Nachbildung der Wertentwicklung des MSCI EM ESG Leaders 5% Issuer Capped Index (der „Index“) und Minimierung des Tracking Errors zwischen dem Nettoinventarwert des Teilfonds und der Wertentwicklung des Index.

Der Teilfonds ist ein Finanzprodukt, das unter anderem ESG-Merkmale gemäß Artikel 8 der Offenlegungsverordnung fördert, wie in Anhang 1 – „ESG-bezogene Angaben“ zu diesem Prospekt näher beschrieben.

### Beschreibung des Index

- Allgemeine Beschreibung des Index

Der MSCI EM ESG Leaders 5% Issuer Capped Index ist ein Aktienindex, der auf dem MSCI Emerging Markets Index („Hauptindex“) basiert. Er repräsentiert Wertpapiere großer und mittlerer Kapitalisierung aus 27 Schwellenländern (Stand: November 2021) und wird von Unternehmen begeben, die über das höchste Rating in Umwelt, Sozialem und Unternehmensführung (ESG) in jedem Sektor des Hauptindex verfügen.

Der Index ist ein Netto-Gesamtertragsindex: die von den Indexbestandteilen gezahlten Dividenden nach Abzug der Steuern sind in der Indexrendite enthalten.

- Indexwährung: US-Dollar
- Indexzusammensetzung

Das entsprechende Universum umfasst alle Wertpapiere des Hauptindex.

Die Wertpapiere werden durch Anwendung einer Kombination aus wertebasierten Ausschlüssen und einem Best-in-Class-Auswahlverfahren auf Unternehmen im MSCI Emerging Markets Index ausgewählt. Weitere Informationen hierzu sind in Anhang 1 – „ESG-bezogene Angaben“ verfügbar.

- Indexprüfung

Die Neugewichtung des Index ist vierteljährlich vorgesehen.

- Indexveröffentlichung

Der Index wird von MSCI („MSCI“) berechnet und veröffentlicht.

Die offiziellen MSCI-Indizes werden auf Basis folgender Daten berechnet:

- die offiziellen Schlusskurse der Börsen, an denen die einzelnen Aktien gehandelt werden;
- die WM Reuters Schlusswechsellkurse (16:00 Uhr GMT).

Der MSCI EM ESG Leaders 5% Issuer Capped Indexwert ist bei Bloomberg verfügbar. Der Ticker zum Datum des Prospekts ist: MXEME5NU

Die nachverfolgte Wertentwicklung bezieht sich auf den Schlusskurs des MSCI EM ESG Leaders 5% Issuer Capped Index .

Die MSCI-Index-Methodik, die Zusammensetzung, die Überprüfungsregeln und weitere Informationen zu den im Index enthaltenen Werten sind auf [msci.com](https://www.msci.com) verfügbar.

## Managementverfahren

Das Engagement im Index wird durch eine direkte Nachbildung erreicht, vornehmlich durch direkte Anlagen in übertragbaren Wertpapieren und/oder anderen zulässigen Vermögenswerten, die die Indexbestandteile repräsentieren, wobei die jeweiligen prozentualen Anteile sehr stark den Anteilen im Index entsprechen.

Der Teilfonds integriert Nachhaltigkeitsrisiken und berücksichtigt bei seinem Anlageprozess die wichtigsten nachteiligen Auswirkungen von Investitionen auf Nachhaltigkeitsfaktoren, wie im Abschnitt „Nachhaltige Investitionen“ dieses Prospekts näher erläutert. Der Teilfonds hält keine Wertpapiere von Unternehmen, die an der Produktion oder dem Verkauf umstrittener Waffen beteiligt sind, die gegen internationale Übereinkommen über Menschen- oder Arbeitsrechte verstoßen oder die in den umstrittenen Branchen Tabak, Kraftwerkskohle, Kernwaffen oder unkonventionelles Öl & Gas tätig sind (siehe Definition im Abschnitt „Nachbildungsmethoden“).

**Deutsches Investmentsteuergesetz:** Mindestens 60 % des Nettoinventarwerts des Teilfonds werden stets in Aktien investiert, die an einer Börse notiert sind oder an einem geregelten Markt gehandelt werden. Aus Gründen der Klarheit wird darauf hingewiesen, dass Anlagen in Immobilieninvestmentgesellschaften (gemäß der Definition dieses Begriffs durch das deutsche Finanzministerium) sowie in OGAW oder OGA in diesem Prozentsatz nicht enthalten sind.

### Tracking Error

Der Tracking Error misst die Volatilität der Differenz zwischen der Rendite des Teilfonds und der Rendite des Index. Es wird erwartet, dass der Teilfonds bei normalen Marktbedingungen die Wertentwicklung des Index mit einem Tracking Error von höchstens 2 % abbildet. Die zur Berechnung des Tracking Errors des Teilfonds verwendete Rendite wird vor Anwendung eines Swing-Pricing-Mechanismus ermittelt.

### Techniken und Instrumente auf Wertpapiere und Derivate

Zur Bewältigung der Zu- und Abflüsse sowie bestimmter lokaler Marktmerkmale (Marktzugang, Liquidität, lokale Steuern) kann der Anlageverwalter die direkte Nachbildung mit einer Nachbildung über Derivate, beispielsweise Futures, verbinden. Im Falle einer derartigen Nachbildung kann der Teilfonds Einlagen halten, während er gleichzeitig vollständig im Index engagiert ist.

Der Teilfonds kann zum Zwecke eines effizienten Portfoliomanagements beliebige Techniken und Instrumente für ein effizientes Portfoliomanagement im Zusammenhang mit übertragbaren Wertpapieren und Geldmarktinstrumenten verwenden, darunter Wertpapierleihgeschäfte, Pensionsgeschäfte und umgekehrte Pensionsgeschäfte, wie in den Abschnitten „Techniken und Instrumente für Wertpapierfinanzierungsgeschäfte“ und „Nachbildungsmethoden“ in diesem Prospekt beschrieben. Diese Techniken und Instrumente können insbesondere eingesetzt werden, um zusätzliche Erträge zu erwirtschaften.

Die maximalen und die erwarteten Anteile am Vermögen des Teilfonds, die Gegenstand von Wertpapierfinanzierungsgeschäften (SFT) und Total Return Swaps (TRS) sein können, sind in der Tabelle „NUTZUNG VON WERTPAPIERFINANZIERUNGSGESCHÄFTEN UND TOTAL RETURN SWAPS“ angegeben.

**Basiswährung des Teilfonds:** US-Dollar

### Anlageverwalter

Amundi Asset Management

## Hauptrisiken

Weitere Informationen unter „Risikobeschreibungen“.

### RISIKEN BEI NORMALEN MARKTBEDINGUNGEN

Der Fonds weist aufgrund seines Engagements in den Aktienmärkten eine hohe Volatilität auf.

Währung	Investmentfonds
Derivate	Management
Schwellenmarkt	Markt
Aktien	Nachhaltige Anlage
Indexnachbildung	Einsatz von Techniken und Instrumenten
Länderrisiko - China	

Liquidität des Notierungsmarkts (ETF-Anteilsklasse)

### RISIKEN BEI UNGEWÖHNLICHEN MARKTBEDINGUNGEN

Kontrahent	Liquidität
Betrieblich	Standardpraktiken

**Risikomanagementverfahren**      Verpflichtung

## Planung Ihrer Anlage

Geeignet für Anleger, die die Risiken des Teilfonds verstehen und eine Anlage für mindestens 5 Jahre planen.

Der Teilfonds kann für Anleger attraktiv sein, die:

- an einem langfristigen Wachstum ihrer Anlage interessiert sind
- die Nachbildung der Wertentwicklung des Index anstreben und gleichzeitig die damit verbundenen Risiken und Volatilitäten akzeptieren

**Geschäftstag** Jeder Tag, an dem die Euronext Paris uneingeschränkt geöffnet ist.

**Handelstag** Die Bearbeitung von Anträgen, die bis 14:00 Uhr MEZ an einem Geschäftstag eingehen und angenommen werden, erfolgt normalerweise zum Nettoinventarwert des ersten folgenden Tages, der ein Geschäftstag und gleichzeitig ein voller Bankgeschäftstag in Hongkong und in den Märkten von Südkorea oder Taiwan ist. Die Abrechnung der Transaktionen erfolgt innerhalb von zwei Geschäftstagen nach dem entsprechenden Handelstag.

Darüber hinaus können technische Nettoinventarwerte („T-NIW“) für jeden Kalendertag (ausgenommen Samstage und Sonntage), der weder ein Geschäftstag noch ein Handelstag ist, berechnet und veröffentlicht werden. Diese T-NIW sind lediglich Richtwerte und bilden nicht die Grundlage für den Kauf, den Umtausch, die Rücknahme und/oder die Übertragung von Anteilen.

**Tag der NIW-Veröffentlichung:** **Handelstag +1**  
**Umtausch in/aus dem Teilfonds** Zulässig

## HAUPT-ANTEILSKLASSEN UND GEBÜHREN

Anteilkategorie	Währung	Mindestzeichnung*	Gebühren für Anteilstransaktionen		Jährliche Gebühren	
			Kauf (max.)	Umtausch (max.)	Management (max.)	Verwaltung (max.)
UCITS ETF DR	USD	USD 1.000.000	3,00 %	1,00 %	0,08 %	0,10 %

Siehe Abschnitt „Erläuterungen zu den Kosten für die Teilfonds“ im Prospekt. Möglicherweise sind weitere Anteilklassen erhältlich. Eine aktuelle Liste der verfügbaren Klassen finden Sie auf [amundi.lu/amundi-index-solutions](http://amundi.lu/amundi-index-solutions).

\* Diese Mindestbeträge werden in USD oder dem entsprechenden Betrag in der Währung der jeweiligen Anteilkategorie angewendet.

## Haftungsausschluss des Indexanbieters

AMUNDI MSCI EMERGING ESG LEADERS (DER „TEILFONDS“) WIRD VON MSCI INC. („MSCI“) ODER IHREN TOCHTERGESELLSCHAFTEN, IHREN INFORMATIONSANBIETERN ODER SONSTIGEN DRITTEN, DIE AN DER ERARBEITUNG, BERECHNUNG ODER ERSTELLUNG EINES MSCI-INDEX BETEILIGT SIND ODER DAMIT IN VERBINDUNG STEHEN (ZUSAMMEN DIE „MSCI-PARTEIEN“), WEDER GESPONSERT NOCH UNTERSTÜTZT, VERKAUFT ODER GEFÖRDERT. DIE MSCI-INDIZES STEHEN IM ALLEINIGEN EIGENTUM DER MSCI UND SIND DIENSTLEISTUNGSMARKEN VON MSCI ODER DEREN TOCHTERGESELLSCHAFTEN. DIE MSCI-INDIZES WURDEN FÜR DEN GEBRAUCH ZU BESTIMMTEN ZWECKEN DURCH AMUNDI LIZENZIERT. KEINE DER MSCI-PARTEIEN MACHT AUSDRÜCKLICHE ODER STILLSCHWEIGENDE ZUSAGEN ODER GIBT EBENSOLCHE GARANTIEEN GEGENÜBER DEM EMITTENTEN ODER DEN INHABERN DIESER TEILFONDS ODER ANDEREN PERSONEN ODER RECHTSSUBJEKTEN HINSICHTLICH DER RATSAMKEIT EINER ANLAGE IN DEN TEILFONDS IM ALLGEMEINEN BZW. IN DIESEN TEILFONDS IM BESONDEREN ODER DER FÄHIGKEIT EINES MSCI-INDEX ZUR NACHBILDUNG DER WERTENTWICKLUNG DES ZUGEHÖRIGEN AKTIENMARKTS. MSCI ODER IHRE TOCHTERGESELLSCHAFTEN SIND DIE LIZENZGEBER BESTIMMTER MARKEN, DIENSTLEISTUNGSMARKEN UND MARKENNAMEN SOWIE DER MSCI-INDIZES, WELCHE VON MSCI OHNE BERÜCKSICHTIGUNG VON AMUNDI ODER DIESER TEILFONDS BZW. DER INHABER DIESER TEILFONDS ODER EINER ANDEREN PERSON BZW. EINES ANDEREN RECHTSSUBJEKTS ERMITTELT, ZUSAMMENGESTELLT UND BERECHNET WERDEN.

KEINE DER MSCI-PARTEIEN IST IN IRGENDWEISE VERPFLICHTET, DIE ANFORDERUNGEN VON AMUNDI, DER ANTEILINHABER DIESER TEILFONDS ODER EINER ANDEREN PERSON BZW. EINES ANDEREN RECHTSSUBJEKTS BEI DER ERMITTLUNG, ZUSAMMENSTELLUNG ODER BERECHNUNG DER MSCI-INDIZES IN BETRACHT ZU ZIEHEN. DIE MSCI-PARTEIEN SIND WEDER VERANTWORTLICH FÜR DIE FESTLEGUNG DES EMISSIONSZEITPUNKTS, DER KURSE ODER DER ANZAHL DER ZU BEGEBENDEN ANTEILE DIESER TEILFONDS ODER FÜR DIE BESTIMMUNG ODER BERECHNUNG DER GLEICHUNG, AUF DEREN BASIS DER TEILFONDS ZURÜCKGENOMMEN WIRD BZW. DES GEGENWERTS, GEGEN DEN DIESER TEILFONDS ZURÜCKGENOMMEN WIRD, NOCH HABEN DIE MSCI-PARTEIEN DARAN MITGEWIRKT. DES WEITEREN BESTEHT FÜR DIE MSCI-PARTEIEN KEINE VERPFLICHTUNG ODER HAFTUNG GEGENÜBER DEM EMITTENTEN ODER DEN INHABERN DIESER TEILFONDS ODER EINER ANDEREN PERSON BZW. EINES ANDEREN RECHTSSUBJEKTS IN VERBINDUNG MIT DER VERWALTUNG, DER VERMARKTUNG ODER DEM ANGEBOIT DIESER TEILFONDS.

FÜR DIE EINBEZIEHUNG IN DIE MSCI-INDIZES UND DEREN BERECHNUNG BENUTZT MSCI ZWAR INFORMATIONEN, DIE NACH ANSICHT VON MSCI AUS ZUVERLÄSSIGEN QUELLEN STAMMEN, DOCH GARANTIERT KEINE DER MSCI-PARTEIEN DIE ECHTHEIT, RICHTIGKEIT BZW. VOLLSTÄNDIGKEIT DER MSCI-INDIZES ODER DER IN IHNEN ENTHALTENEN DATEN, UND SIE ÜBERNEHMEN KEINE DIESBEZÜGLICHE GEWÄHRLEISTUNG. KEINE DER MSCI-PARTEIEN GIBT IRGENDWEISE AUSDRÜCKLICHE ODER STILLSCHWEIGENDE GARANTIE HINSICHTLICH DER ERGEBNISSE, DIE VOM EMITTENTEN DES TEILFONDS, DEN INHABERN DES TEILFONDS ODER EINER ANDEREN PERSON BZW. EINEM ANDEREN RECHTSSUBJEKT AUS DER VERWENDUNG EINES MSCI-INDEX ODER DARIN ENTHALTENER DATEN ZU ERZIELEN SIND. DIE MSCI-PARTEIEN ÜBERNEHMEN KEINE HAFTUNG FÜR ODER IN BEZUG AUF FEHLER, AUSLASSUNGEN ODER UNTERBRECHUNGEN DER MSCI-INDIZES ODER DER IN IHNEN ENTHALTENEN DATEN. DARÜBER HINAUS GIBT KEINE DER MSCI-PARTEIEN AUSDRÜCKLICHE ODER STILLSCHWEIGENDE GEWÄHRLEISTUNGEN IRGENDWEISE, UND DIE MSCI-PARTEIEN LEHNEN HIERMIT AUSDRÜCKLICH JEGLICHE GEWÄHRLEISTUNG DER MARKTGÄNGIGKEIT UND DER EIGNUNG FÜR EINEN BESTIMMTEN ZWECK IM HINBLICK AUF MSCI-INDIZES ODER DARIN ENTHALTENE DATEN AB. INSBESONDERE SIND DIE MSCI-PARTEIEN NICHT EINMAL DANN IN IRGENDWEISE FÜR DIREKTE, INDIREKTE, BESONDERE UND SONSTIGE SCHÄDEN (EINSCHLIESSLICH ENTGANGENER GEWINNE) SOWIE SCHÄDEN DURCH SCHADENSERSATZ MIT STRAFCHARAKTER HAFTBAR, WENN SIE ÜBER DIE MÖGLICHKEIT SOLCHER SCHÄDEN IN KENNNTNIS GESETZT WURDEN.

# AMUNDI MSCI EMU ESG LEADERS SELECT

## Anlageziel und Anlagepolitik

### Ziel

Nachbildung der Wertentwicklung des MSCI EMU ESG LEADERS SELECT 5% Issuer Capped Index (der „Index“) und Minimierung des Tracking Errors zwischen dem Nettoinventarwert des Teilfonds und der Wertentwicklung des Index.

Der Teilfonds ist ein Finanzprodukt, das unter anderem ESG-Merkmale gemäß Artikel 8 der Offenlegungsverordnung fördert, wie in Anhang 1 – „ESG-bezogene Angaben“ zu diesem Prospekt näher beschrieben.

### Beschreibung des Index

- Allgemeine Beschreibung des Index

Der MSCI EMU ESG Leaders Select 5% Issuer Capped Index ist ein Aktienindex, der auf dem MSCI EMU Index („Hauptindex“) basiert und die Wertpapiere großer und mittlerer Kapitalisierung von 10 Industrieländern der Europäischen Wirtschafts- und Währungsunion (EMU, European Economic and Monetary Union) repräsentiert, die über das höchste Rating in Umwelt, Sozialem und Unternehmensführung (ESG) in jedem Sektor des Hauptindex verfügen (Stand: September 2020).

Der Index ist ein Netto-Gesamtertragsindex: die von den Indexbestandteilen gezahlten Dividenden nach Abzug der Steuern sind in der Indexrendite enthalten.

- Indexwährung: Euro
- Indexzusammensetzung

Das entsprechende Universum umfasst alle Wertpapiere des Hauptindex.

Die Wertpapiere werden durch Anwendung einer Kombination aus wertebasierten Ausschlüssen und einem Best-in-Class-Auswahlverfahren auf Unternehmen im MSCI EMU Index ausgewählt. Weitere Informationen hierzu sind in Anhang 1 – „ESG-bezogene Angaben“ verfügbar.

- Indexprüfung

Die Neugewichtung des Index ist vierteljährlich vorgesehen.

- Indexveröffentlichung

Der Index wird von MSCI („MSCI“) berechnet und veröffentlicht.

Die offiziellen MSCI-Indizes werden auf Basis folgender Daten berechnet:

- die offiziellen Schlusskurse der Börsen, an denen die einzelnen Aktien gehandelt werden;
- die WM Reuters Schlusswechsellkurse (16:00 Uhr GMT).

Der MSCI EMU ESG LEADERS SELECT 5% Issuer Capped Indexwert ist bei Bloomberg verfügbar. Der Ticker zum Datum des Prospekts ist: MXEMUEL5

Die nachverfolgte Wertentwicklung bezieht sich auf den Schlusskurs des MSCI EMU ESG LEADERS SELECT 5% Issuer Capped Index.

Die MSCI-Index-Methodik, die Zusammensetzung, die Überprüfungsregeln und weitere Informationen zu den im Index enthaltenen Werten sind auf [msci.com](http://msci.com) verfügbar.

## Managementverfahren

Das Engagement im Index wird durch eine direkte Nachbildung erreicht, vornehmlich durch direkte Anlagen in übertragbaren Wertpapieren und/oder anderen zulässigen Vermögenswerten, die die Indexbestandteile repräsentieren, wobei die jeweiligen prozentualen Anteile sehr stark den Anteilen im Index entsprechen.

Der Teilfonds integriert Nachhaltigkeitsrisiken und berücksichtigt bei seinem Anlageprozess die wichtigsten nachteiligen Auswirkungen von Investitionen auf Nachhaltigkeitsfaktoren, wie im Abschnitt „Nachhaltige Investitionen“ dieses Prospekts näher erläutert. Der Teilfonds hält keine Wertpapiere von Unternehmen, die an der Produktion oder dem Verkauf umstrittener Waffen beteiligt sind, die gegen internationale Übereinkommen über Menschen- oder Arbeitsrechte verstoßen oder die in den umstrittenen Branchen Tabak, Kraftwerkskohle, Kernwaffen oder unkonventionelles Öl & Gas tätig sind (siehe Definition im Abschnitt „Nachbildungsmethoden“).

**Plan d'Epargne en Actions (PEA):** Zulässig

**Deutsches Investmentsteuergesetz:** Mindestens 65 % des Nettoinventarwerts des Teilfonds werden stets in Aktien investiert, die an einer Börse notiert sind oder an einem geregelten Markt gehandelt werden. Aus Gründen der Klarheit wird darauf hingewiesen, dass Anlagen in Immobilieninvestmentgesellschaften (gemäß der Definition dieses Begriffs durch das deutsche Finanzministerium) sowie in OGAW oder OGA in diesem Prozentsatz nicht enthalten sind.

### Tracking Error

Der Tracking Error misst die Volatilität der Differenz zwischen der Rendite des Teilfonds und der Rendite des Index. Es wird erwartet, dass der Teilfonds bei normalen Marktbedingungen die Wertentwicklung des Index mit einem Tracking Error von höchstens 1 % abbildet. Die zur Berechnung des Tracking Errors des Teilfonds verwendete Rendite wird vor Anwendung eines Swing-Pricing-Mechanismus ermittelt.

### Techniken und Instrumente auf Wertpapiere und Derivate

Zur Bewältigung der Zu- und Abflüsse sowie bestimmter lokaler Marktmerkmale (Marktzugang, Liquidität, lokale Steuern) kann der Anlageverwalter die direkte Nachbildung mit einer Nachbildung über Derivate, beispielsweise Futures, verbinden. Im Falle einer derartigen Nachbildung kann der Teilfonds Einlagen halten, während er gleichzeitig vollständig im Index engagiert ist.

Der Teilfonds kann zum Zwecke eines effizienten Portfoliomanagements beliebige Techniken und Instrumente für ein effizientes Portfoliomanagement im Zusammenhang mit übertragbaren Wertpapieren und Geldmarktinstrumenten verwenden, darunter Wertpapierleihgeschäfte, Pensionsgeschäfte und umgekehrte Pensionsgeschäfte, wie in den Abschnitten „Techniken und Instrumente für Wertpapierfinanzierungsgeschäfte“ und „Nachbildungsmethoden“ in diesem Prospekt beschrieben. Diese Techniken und Instrumente können insbesondere eingesetzt werden, um zusätzliche Erträge zu erwirtschaften.

Die maximalen und die erwarteten Anteile am Vermögen des Teilfonds, die Gegenstand von Wertpapierfinanzierungsgeschäften (SFT) und Total Return Swaps (TRS) sein können, sind in der Tabelle „NUTZUNG VON WERTPAPIERFINANZIERUNGSGESCHÄFTEN UND TOTAL RETURN SWAPS“ angegeben.

**Basiswährung des Teilfonds:** Euro

### Anlageverwalter

Amundi Asset Management

## Haupttrisiken

Weitere Informationen unter „Risikobeschreibungen“.

### RIKISKEN BEI NORMALEN MARKTBEDINGUNGEN

Der Fonds weist aufgrund seines Engagements in den Aktienmärkten eine hohe Volatilität auf.

Währung	Management
Derivate	Markt
Aktien	Nachhaltige Anlage
Indexnachbildung	Einsatz von Techniken und
Investmentfonds	Instrumenten
Liquidität des Notierungsmarkts (ETF-Anteilsklasse)	

### RIKISKEN BEI UNGEWÖHNLICHEN MARKTBEDINGUNGEN

Kontrahent	Liquidität
Betrieblich	Standardpraktiken
<b>Risikomanagementverfahren</b>	Verpflichtung

## Planung Ihrer Anlage

Geeignet für Anleger, die die Risiken des Teilfonds verstehen und eine Anlage für mindestens 5 Jahre planen.

Der Teilfonds kann für Anleger attraktiv sein, die:

- an einem langfristigen Wachstum ihrer Anlage interessiert sind
- die Nachbildung der Wertentwicklung des Index anstreben und gleichzeitig die damit verbundenen Risiken und Volatilitäten akzeptieren

**Geschäftstag** Jeder Tag, an dem die Euronext Paris uneingeschränkt geöffnet ist.

**Handelstag** Die Bearbeitung von Anträgen, die bis 14:00 Uhr MEZ an einem Geschäftstag eingehen und angenommen werden, erfolgt normalerweise zum Nettoinventarwert des ersten Geschäftstages (einschließlich des Geschäftstages, an dem die entsprechenden Anträge eingehen), der auch in Deutschland ein Bankgeschäftstag ist. Die Abrechnung der Transaktionen erfolgt innerhalb von zwei Geschäftstagen nach dem entsprechenden Handelstag.

Darüber hinaus können technische Nettoinventarwerte („T-NIW“) für jeden Kalendertag (ausgenommen Samstage und Sonntage), der weder ein Geschäftstag noch ein Handelstag ist, berechnet und veröffentlicht werden. Diese T-NIW sind lediglich Richtwerte und bilden nicht die Grundlage für den Kauf, den Umtausch, die Rücknahme und/oder die Übertragung von Anteilen.

**Tag der** **Handelstag +1**

**NIW-Veröffentlichung:**

**Umtausch in/aus dem** **Zulässig**  
**Teilfonds**

## HAUPT-ANTEILSKLASSEN UND GEBÜHREN

Anteilsklasse	Währung	Mindesterszeichnung*	Gebühren für Anteilstransaktionen		Jährliche Gebühren	
			Kauf (max.)	Umtausch (max.)	Management (max.)	Verwaltung (max.)
AE	EUR	-	4,50 %	1,00 %	0,15 %	0,15 %
IE	EUR	USD 500.000	2,50 %	1,00 %	0,10 %	0,05 %
UCITS ETF DR - EUR	EUR	USD 1.000.000	3,00 %	1,00 %	0,15 %	0,10 %

Siehe Abschnitt „Erläuterungen zu den Kosten für die Teilfonds“ im Prospekt. Möglicherweise sind weitere Anteilsklassen erhältlich. Eine aktuelle Liste der verfügbaren Klassen finden Sie auf [amundi.lu/amundi-index-solutions](http://amundi.lu/amundi-index-solutions).

\* Diese Mindestbeträge werden in USD oder dem entsprechenden Betrag in der Währung der jeweiligen Anteilsklasse angewendet.

## Haftungsausschluss des Indexanbieters

AMUNDI MSCI EMU ESG LEADERS SELECT (DER „TEILFONDS“) WIRD VON MSCI INC. („MSCI“) ODER IHREN TOCHTERGESELLSCHAFTEN, IHREN INFORMATIONSANBIETERN ODER SONSTIGEN DRITTEN, DIE AN DER ERARBEITUNG, BERECHNUNG ODER ERSTELLUNG EINES MSCI-INDEX BETEILIGT SIND ODER DAMIT IN VERBINDUNG STEHEN (ZUSAMMEN DIE „MSCI-PARTEIEN“), WEDER GESPONSERT NOCH UNTERSTÜTZT, VERKAUFT ODER GEFÖRDERT. DIE MSCI-INDIZES STEHEN IM ALLEINIGEN EIGENTUM DER MSCI UND SIND DIENSTLEISTUNGSMARKEN VON MSCI ODER DEREN TOCHTERGESELLSCHAFTEN. DIE MSCI-INDIZES WURDEN FÜR DEN GEBRAUCH ZU BESTIMMTEN ZWECKEN DURCH AMUNDI LIZENZIERT. KEINE DER MSCI-PARTEIEN MACHT AUSDRÜCKLICHE ODER STILLSCHWEIGENDE ZUSAGEN ODER GIBT EBENSOLCHE GARANTIEEN GEGENÜBER DEM EMITTENTEN ODER DEN INHABERN DIESER TEILFONDS ODER ANDEREN PERSONEN ODER RECHTSSUBJEKTEN HINSICHTLICH DER RATSAMKEIT EINER ANLAGE IN DEN TEILFONDS IM ALLGEMEINEN BZW. IN DIESEN TEILFONDS IM BESONDEREN ODER DER FÄHIGKEIT EINES MSCI-INDEX ZUR NACHBILDUNG DER WERTENTWICKLUNG DES ZUGEHÖRIGEN AKTIENMARKTS. MSCI ODER IHRE TOCHTERGESELLSCHAFTEN SIND DIE LIZENZGEBER BESTIMMTER MARKEN, DIENSTLEISTUNGSMARKEN UND MARKENNAMEN SOWIE DER MSCI-INDIZES, WELCHE VON MSCI OHNE BERÜCKSICHTIGUNG VON AMUNDI ODER DIESER TEILFONDS BZW. DER INHABER DIESER TEILFONDS ODER EINER ANDEREN PERSON BZW. EINES ANDEREN RECHTSSUBJEKTS ERMITTELT, ZUSAMMENGESTELLT UND BERECHNET WERDEN.

KEINE DER MSCI-PARTEIEN IST IN IRGENDWEISE VERPFLICHTET, DIE ANFORDERUNGEN VON AMUNDI, DER ANTEILINHABER DIESER TEILFONDS ODER EINER ANDEREN PERSON BZW. EINES ANDEREN RECHTSSUBJEKTS BEI DER ERMITTLUNG, ZUSAMMENSTELLUNG ODER BERECHNUNG DER MSCI-INDIZES IN BETRACHT ZU ZIEHEN. DIE MSCI-PARTEIEN SIND WEDER VERANTWORTLICH FÜR DIE FESTLEGUNG DES EMISSIONSZEITPUNKTS, DER KURSE ODER DER ANZAHL DER ZU BEGEBENDEN ANTEILE DIESER TEILFONDS ODER FÜR DIE BESTIMMUNG ODER BERECHNUNG DER GLEICHUNG, AUF DEREN BASIS DER TEILFONDS ZURÜCKGENOMMEN WIRD BZW. DES GEGENWERTS, GEGEN DEN DIESER TEILFONDS ZURÜCKGENOMMEN WIRD, NOCH HABEN DIE MSCI-PARTEIEN DARAN MITGEWIRKT. DES WEITEREN BESTEHT FÜR DIE MSCI-PARTEIEN KEINE VERPFLICHTUNG ODER HAFTUNG GEGENÜBER DEM EMITTENTEN ODER DEN INHABERN DIESER TEILFONDS ODER EINER ANDEREN PERSON BZW. EINES ANDEREN RECHTSSUBJEKTS IN VERBINDUNG MIT DER VERWALTUNG, DER VERMARKTUNG ODER DEM ANGEBOT DIESER TEILFONDS.

FÜR DIE EINBEZIEHUNG IN DIE MSCI-INDIZES UND DEREN BERECHNUNG BENUTZT MSCI ZWAR INFORMATIONEN, DIE NACH ANSICHT VON MSCI AUS ZUVERLÄSSIGEN QUELLEN STAMMEN, DOCH GARANTIERT KEINE DER MSCI-PARTEIEN DIE ECHTHEIT, RICHTIGKEIT BZW. VOLLSTÄNDIGKEIT DER MSCI-INDIZES ODER DER IN IHNEN ENTHALTENEN DATEN, UND SIE ÜBERNEHMEN KEINE DIESBEZÜGLICHE GEWÄHRLEISTUNG. KEINE DER MSCI-PARTEIEN GIBT IRGENDWEISE AUSDRÜCKLICHE ODER STILLSCHWEIGENDE GARANTIE HINSICHTLICH DER ERGEBNISSE, DIE VOM EMITTENTEN DES TEILFONDS, DEN INHABERN DES TEILFONDS ODER EINER ANDEREN PERSON BZW. EINEM ANDEREN RECHTSSUBJEKT AUS DER VERWENDUNG EINES MSCI-INDEX ODER DARIN ENTHALTENER DATEN ZU ERZIELEN SIND. DIE MSCI-PARTEIEN ÜBERNEHMEN KEINE HAFTUNG FÜR ODER IN BEZUG AUF FEHLER, AUSLASSUNGEN ODER UNTERBRECHUNGEN DER MSCI-INDIZES ODER DER IN IHNEN ENTHALTENEN DATEN. DARÜBER HINAUS GIBT KEINE DER MSCI-PARTEIEN AUSDRÜCKLICHE ODER STILLSCHWEIGENDE GEWÄHRLEISTUNGEN IRGENDWEISE ART, UND DIE MSCI-PARTEIEN LEHNEN HIERMIT AUSDRÜCKLICH JEDLICHE GEWÄHRLEISTUNG DER MARKTGÄNGIGKEIT UND DER EIGNUNG FÜR EINEN BESTIMMTEN ZWECK IM HINBLICK AUF MSCI-INDIZES ODER DARIN ENTHALTENE DATEN AB. INSBESONDERE SIND DIE MSCI-PARTEIEN NICHT EINMAL DANN IN IRGENDWEISE FÜR DIREKTE, INDIREKTE, BESONDERE UND SONSTIGE SCHÄDEN (EINSCHLIESSLICH ENTGANGENER GEWINNE) SOWIE SCHÄDEN DURCH SCHADENSERSATZ MIT STRAFCHARAKTER HAFTBAR, WENN SIE ÜBER DIE MÖGLICHKEIT SOLCHER SCHÄDEN IN KENNTNIS GESETZT WURDEN.

## Anlageziel und Anlagepolitik

### Ziel

Nachbildung der Wertentwicklung des MSCI EUROPE ESG LEADERS SELECT 5% Issuer Capped Index (der „Index“) und Minimierung des Tracking Errors zwischen dem Nettoinventarwert des Teilfonds und der Wertentwicklung des Index.

Der Teilfonds ist ein Finanzprodukt, das unter anderem ESG-Merkmale gemäß Artikel 8 der Offenlegungsverordnung fördert, wie in Anhang 1 – „ESG-bezogene Angaben“ zu diesem Prospekt näher beschrieben.

### Beschreibung des Index

- Allgemeine Beschreibung des Index

Der MSCI Europe ESG Leaders Select 5% Issuer Capped Index ist ein Aktienindex, der auf dem MSCI Europe Index („Hauptindex“) basiert und die Wertpapiere großer und mittlerer Kapitalisierung der 15 europäischen Industrieländer repräsentiert und von Unternehmen begeben wird, die über das höchste Rating in Umwelt, Sozialem und Unternehmensführung (ESG) in jedem Sektor des Hauptindex verfügen.

Der Index ist ein Netto-Gesamtertragsindex: die von den Indexbestandteilen gezahlten Dividenden nach Abzug der Steuern sind in der Indexrendite enthalten.

- Indexwährung: Euro
- Indexzusammensetzung

Die Wertpapiere werden durch Anwendung einer Kombination aus wertebasierten Ausschlüssen und einem Best-in-Class-Auswahlverfahren auf Unternehmen im MSCI Europe Index ausgewählt. Weitere Informationen hierzu sind in Anhang 1 – „ESG-bezogene Angaben“ verfügbar.

- Indexprüfung

Die Neugewichtung des Index ist vierteljährlich vorgesehen.

- Indexveröffentlichung

Der Index wird von MSCI („MSCI“) berechnet und veröffentlicht.

Die offiziellen MSCI-Indizes werden auf Basis folgender Daten berechnet:

- die offiziellen Schlusskurse der Börsen, an denen die einzelnen Aktien gehandelt werden;
- die WM Reuters Schlusswechselkurse (16:00 Uhr GMT).

Der MSCI EUROPE ESG LEADERS SELECT 5% Issuer Capped Indexwert ist bei Bloomberg verfügbar. Der Ticker zum Datum des Prospekts ist: MXEUESL5

Die nachverfolgte Wertentwicklung bezieht sich auf den Schlusskurs des MSCI EUROPE ESG LEADERS SELECT 5% Issuer Capped Index.

Die MSCI-Index-Methodik, die Zusammensetzung, die Überprüfungsregeln und weitere Informationen zu den im Index enthaltenen Werten sind auf [msci.com](https://www.msci.com) verfügbar.

## Managementverfahren

Das Engagement im Index wird durch eine direkte Nachbildung erreicht, vornehmlich durch direkte Anlagen in übertragbaren Wertpapieren und/oder anderen zulässigen Vermögenswerten, die die Indexbestandteile repräsentieren, wobei die jeweiligen prozentualen Anteile sehr stark den Anteilen im Index entsprechen.

Der Teilfonds integriert Nachhaltigkeitsrisiken und berücksichtigt bei seinem Anlageprozess die wichtigsten nachteiligen Auswirkungen von Investitionen auf Nachhaltigkeitsfaktoren, wie im Abschnitt „Nachhaltige Investitionen“ dieses Prospekts näher erläutert. Der Teilfonds hält keine Wertpapiere von Unternehmen, die an der Produktion oder dem Verkauf umstrittener Waffen beteiligt sind, die gegen internationale Übereinkommen über Menschen- oder Arbeitsrechte verstoßen oder die in den umstrittenen Branchen Tabak, Kraftwerkskohle, Kernwaffen oder unkonventionelles Öl & Gas tätig sind (siehe Definition im Abschnitt „Nachbildungsmethoden“).

**Deutsches Investmentsteuergesetz:** Mindestens 60 % des Nettoinventarwerts des Teilfonds werden stets in Aktien investiert, die an einer Börse notiert sind oder an einem geregelten Markt gehandelt werden. Aus Gründen der Klarheit wird darauf hingewiesen, dass Anlagen in Immobilieninvestmentgesellschaften (gemäß der Definition dieses Begriffs durch das deutsche Finanzministerium) sowie in OGAW oder OGA in diesem Prozentsatz nicht enthalten sind.

### Tracking Error

Der Tracking Error misst die Volatilität der Differenz zwischen der Rendite des Teilfonds und der Rendite des Index. Es wird erwartet, dass der Teilfonds bei normalen Marktbedingungen die Wertentwicklung des Index mit einem Tracking Error von höchstens 1 % abbildet. Die zur Berechnung des Tracking Errors des Teilfonds verwendete Rendite wird vor Anwendung eines Swing-Pricing-Mechanismus ermittelt.

### Techniken und Instrumente auf Wertpapiere und Derivate

Zur Bewältigung der Zu- und Abflüsse sowie bestimmter lokaler Marktmerkmale (Marktzugang, Liquidität, lokale Steuern) kann der Anlageverwalter die direkte Nachbildung mit einer Nachbildung über Derivate, beispielsweise Futures, verbinden. Im Falle einer derartigen Nachbildung kann der Teilfonds Einlagen halten, während er gleichzeitig vollständig im Index engagiert ist.

Der Teilfonds kann zum Zwecke eines effizienten Portfoliomanagements beliebige Techniken und Instrumente für ein effizientes Portfoliomanagement im Zusammenhang mit übertragbaren Wertpapieren und Geldmarktinstrumenten verwenden, darunter Wertpapierleihgeschäfte, Pensionsgeschäfte und umgekehrte Pensionsgeschäfte, wie in den Abschnitten „Techniken und Instrumente für Wertpapierfinanzierungsgeschäfte“ und „Nachbildungsmethoden“ in diesem Prospekt beschrieben. Diese Techniken und Instrumente können insbesondere eingesetzt werden, um zusätzliche Erträge zu erwirtschaften.

Die maximalen und die erwarteten Anteile am Vermögen des Teilfonds, die Gegenstand von Wertpapierfinanzierungsgeschäften (SFT) und Total Return Swaps (TRS) sein können, sind in der Tabelle „NUTZUNG VON WERTPAPIERFINANZIERUNGSGESCHÄFTEN UND TOTAL RETURN SWAPS“ angegeben.

**Basiswährung des Teilfonds:** Euro

### Anlageverwalter

Amundi Asset Management

## Hauptrisiken

Weitere Informationen unter „Risikobeschreibungen“.

### RISIKEN BEI NORMALEN MARKTBEDINGUNGEN

Der Fonds weist aufgrund seines Engagements in den Aktienmärkten eine hohe Volatilität auf.

Währung	Management
Derivate	Markt
Aktien	Nachhaltige Anlage
Indexnachbildung	Einsatz von Techniken und Instrumenten
Investmentfonds	

Liquidität des Notierungsmarkts (ETF-Anteilsklasse)

### RISIKEN BEI UNGEWÖHNLICHEN MARKTBEDINGUNGEN

Kontrahent	Liquidität
Betrieblich	Standardpraktiken

**Risikomanagementverfahren**      Verpflichtung



## Planung Ihrer Anlage

Geeignet für Anleger, die die Risiken des Teilfonds verstehen und eine Anlage für mindestens 5 Jahre planen.

Der Teilfonds kann für Anleger attraktiv sein, die:

- an einem langfristigen Wachstum ihrer Anlage interessiert sind
- die Nachbildung der Wertentwicklung des Index anstreben und gleichzeitig die damit verbundenen Risiken und Volatilitäten akzeptieren

**Geschäftstag** Jeder Tag, an dem die Euronext Paris uneingeschränkt geöffnet ist.

**Handelstag** Die Bearbeitung von Anträgen, die bis 14:00 MEZ an einem Geschäftstag eingehen und angenommen werden, erfolgt normalerweise zum Nettoinventarwert des ersten Geschäftstages (einschließlich des Geschäftstages, an dem die betreffenden Anträge eingehen), der auch ein voller Bankarbeitstag im Vereinigten Königreich und in Deutschland ist. Die Abrechnung der Transaktionen erfolgt innerhalb von zwei Geschäftstagen nach dem entsprechenden Handelstag.

Darüber hinaus können technische Nettoinventarwerte („T-NIW“) für jeden Kalendertag (ausgenommen Samstage und Sonntage), der weder ein Geschäftstag noch ein Handelstag ist, berechnet und veröffentlicht werden. Diese T-NIW sind lediglich Richtwerte und bilden nicht die Grundlage für den Kauf, den Umtausch, die Rücknahme und/oder die Übertragung von Anteilen.

**Tag der NIW-Veröffentlichung:** **Handelstag +1**  
**Umtausch in/aus dem Teilfonds** Zulässig

## HAUPT-ANTEILSKLASSEN UND GEBÜHREN

Anteilstklasse	Währung	Mindesterzeichnung*	Gebühren für Anteilstransaktionen		Jährliche Gebühren	
			Kauf (max.)	Umtausch (max.)	Management (max.)	Verwaltung (max.)
UCITS ETF DR	EUR	USD 1.000.000	3,00 %	1,00 %	0,05 %	0,10 %

Siehe Abschnitt „Erläuterungen zu den Kosten für die Teilfonds“ im Prospekt. Möglicherweise sind weitere Anteilstklassen erhältlich. Eine aktuelle Liste der verfügbaren Klassen finden Sie auf [amundi.lu/amundi-index-solutions](http://amundi.lu/amundi-index-solutions).

\* Diese Mindestbeträge werden in USD oder dem entsprechenden Betrag in der Währung der jeweiligen Anteilstklasse angewendet.

## Haftungsausschluss des Indexanbieters

AMUNDI MSCI EUROPE ESG LEADERS SELECT (DER „TEILFONDS“) WIRD VON MSCI INC. („MSCI“) ODER IHREN TOCHTERGESELLSCHAFTEN, IHREN INFORMATIONSANBIETERN ODER SONSTIGEN DRITTEN, DIE AN DER ERARBEITUNG, BERECHNUNG ODER ERSTELLUNG EINES MSCI-INDEX BETEILIGT SIND ODER DAMIT IN VERBINDUNG STEHEN (ZUSAMMEN DIE „MSCI-PARTEIEN“), WEDER GESPONSERT NOCH UNTERSTÜTZT, VERKAUFT ODER GEFÖRDERT. DIE MSCI-INDIZES STEHEN IM ALLEINIGEN EIGENTUM DER MSCI UND SIND DIENSTLEISTUNGSMARKEN VON MSCI ODER DEREN TOCHTERGESELLSCHAFTEN. DIE MSCI-INDIZES WURDEN FÜR DEN GEBRAUCH ZU BESTIMMTEN ZWECKEN DURCH AMUNDI LIZENZIERT. KEINE DER MSCI-PARTEIEN MACHT AUSDRÜCKLICHE ODER STILLSCHWEIGENDE ZUSAGEN ODER GIBT EBENSOLCHE GARANTIEEN GEGENÜBER DEM EMITTENTEN ODER DEN INHABERN DIESER TEILFONDS ODER ANDEREN PERSONEN ODER RECHTSSUBJEKTEN HINSICHTLICH DER RATSAMKEIT EINER ANLAGE IN DEN TEILFONDS IM ALLGEMEINEN BZW. IN DIESEN TEILFONDS IM BESONDEREN ODER DER FÄHIGKEIT EINES MSCI-INDEX ZUR NACHBILDUNG DER WERTENTWICKLUNG DES ZUGEHÖRIGEN AKTIENMARKTS. MSCI ODER IHRE TOCHTERGESELLSCHAFTEN SIND DIE LIZENZGEBER BESTIMMTER MARKEN, DIENSTLEISTUNGSMARKEN UND MARKENNAMEN SOWIE DER MSCI-INDIZES, WELCHE VON MSCI OHNE BERÜCKSICHTIGUNG VON AMUNDI ODER DIESER TEILFONDS BZW. DER INHABER DIESER TEILFONDS ODER EINER ANDEREN PERSON BZW. EINES ANDEREN RECHTSSUBJEKTS ERMITTELT, ZUSAMMENGESTELLT UND BERECHNET WERDEN.

KEINE DER MSCI-PARTEIEN IST IN IRGEND EINER WEISE VERPFLICHTET, DIE ANFORDERUNGEN VON AMUNDI, DER ANTEILINHABER DIESER TEILFONDS ODER EINER ANDEREN PERSON BZW. EINES ANDEREN RECHTSSUBJEKTS BEI DER ERMITTLUNG, ZUSAMMENSTELLUNG ODER BERECHNUNG DER MSCI-INDIZES IN BETRACHT ZU ZIEHEN. DIE MSCI-PARTEIEN SIND WEDER VERANTWORTLICH FÜR DIE FESTLEGUNG DES EMISSIONSZEITPUNKTS, DER KURSE ODER DER ANZAHL DER ZU BEGEBENDEN ANTEILE DIESER TEILFONDS ODER FÜR DIE BESTIMMUNG ODER BERECHNUNG DER GLEICHUNG, AUF DEREN BASIS DER TEILFONDS ZURÜCKGENOMMEN WIRD BZW. DES GEGENWERTS, GEGEN DEN DIESER TEILFONDS ZURÜCKGENOMMEN WIRD, NOCH HABEN DIE MSCI-PARTEIEN DARAN MITGEWIRKT. DES WEITEREN BESTEHT FÜR DIE MSCI-PARTEIEN KEINE VERPFLICHTUNG ODER HAFTUNG GEGENÜBER DEM EMITTENTEN ODER DEN INHABERN DIESER TEILFONDS ODER EINER ANDEREN PERSON BZW. EINES ANDEREN RECHTSSUBJEKTS IN VERBINDUNG MIT DER VERWALTUNG, DER VERMARKTUNG ODER DEM ANGEBOIT DIESER TEILFONDS.

FÜR DIE EINBEZIEHUNG IN DIE MSCI-INDIZES UND DEREN BERECHNUNG BENUTZT MSCI ZWAR INFORMATIONEN, DIE NACH ANSICHT VON MSCI AUS ZUVERLÄSSIGEN QUELLEN STAMMEN, DOCH GARANTIERT KEINE DER MSCI-PARTEIEN DIE ECHTHEIT, RICHTIGKEIT BZW. VOLLSTÄNDIGKEIT DER MSCI-INDIZES ODER DER IN IHNEN ENTHALTENEN DATEN, UND SIE ÜBERNEHMEN KEINE DIESBEZÜGLICHE GEWÄHRLEISTUNG. KEINE DER MSCI-PARTEIEN GIBT IRGEND EINE AUSDRÜCKLICHE ODER STILLSCHWEIGENDE GARANTIE HINSICHTLICH DER ERGEBNISSE, DIE VOM EMITTENTEN DES TEILFONDS, DEN INHABERN DES TEILFONDS ODER EINER ANDEREN PERSON BZW. EINEM ANDEREN RECHTSSUBJEKT AUS DER VERWENDUNG EINES MSCI-INDEX ODER DARIN ENTHALTENER DATEN ZU ERZIELEN SIND. DIE MSCI-PARTEIEN ÜBERNEHMEN KEINE HAFTUNG FÜR ODER IN BEZUG AUF FEHLER, AUSLASSUNGEN ODER UNTERBRECHUNGEN DER MSCI-INDIZES ODER DER IN IHNEN ENTHALTENEN DATEN. DARÜBER HINAUS GIBT KEINE DER MSCI-PARTEIEN AUSDRÜCKLICHE ODER STILLSCHWEIGENDE GEWÄHRLEISTUNGEN IRGEND EINER ART, UND DIE MSCI-PARTEIEN LEHNEN HIERMIT AUSDRÜCKLICH JEGLICHE GEWÄHRLEISTUNG DER MARKTGÄNGIGKEIT UND DER EIGNUNG FÜR EINEN BESTIMMTEN ZWECK IM HINBLICK AUF MSCI-INDIZES ODER DARIN ENTHALTENE DATEN AB. INSBESONDERE SIND DIE MSCI-PARTEIEN NICHT EINMAL DANN IN IRGEND EINER WEISE FÜR DIREKTE, INDIREKTE, BESONDERE UND SONSTIGE SCHÄDEN (EINSCHLIESSLICH ENTGANGENER GEWINNE) SOWIE SCHÄDEN DURCH SCHADENSERSATZ MIT STRAFCHARAKTER HAFTBAR, WENN SIE ÜBER DIE MÖGLICHKEIT SOLCHER SCHÄDEN IN KENNNTNIS GESETZT WURDEN.

## Anlageziel und Anlagepolitik

### Ziel

Nachbildung der Wertentwicklung des MSCI USA ESG LEADERS SELECT 5% Issuer Capped Index (der „Index“) und Minimierung des Tracking Errors zwischen dem Nettoinventarwert des Teilfonds und der Wertentwicklung des Index.

Der Teilfonds ist ein Finanzprodukt, das unter anderem ESG-Merkmale gemäß Artikel 8 der Offenlegungsverordnung fördert, wie in Anhang 1 – „ESG-bezogene Angaben“ zu diesem Prospekt näher beschrieben.

### Beschreibung des Index

- Allgemeine Beschreibung des Index

Der MSCI USA ESG Leaders Select 5% Issuer Capped Index ist ein Aktienindex, der auf dem MSCI USA Index („Hauptindex“) basiert und die Wertpapiere großer und mittlerer Kapitalisierung des US-Marktes repräsentiert und von Unternehmen begeben wird, die über das höchste Rating in Umwelt, Sozialem und Unternehmensführung (ESG) in jedem Sektor des Hauptindex verfügen.

Der Index ist ein Netto-Gesamtertragsindex: die von den Indexbestandteilen gezahlten Dividenden nach Abzug der Steuern sind in der Indexrendite enthalten.

- Indexwährung: US-Dollar
- Indexzusammensetzung

Das entsprechende Universum umfasst alle Wertpapiere des Hauptindex.

Die Wertpapiere werden durch Anwendung einer Kombination aus wertebasierten Ausschlüssen und einem Best-in-Class-Auswahlverfahren auf Unternehmen im MSCI USA ausgewählt. Weitere Informationen hierzu sind in Anhang 1 – „ESG-bezogene Angaben“ verfügbar.

- Indexprüfung

Die Neugewichtung des Index ist vierteljährlich vorgesehen.

- Indexveröffentlichung

Der Index wird von MSCI („MSCI“) berechnet und veröffentlicht.

Die offiziellen MSCI-Indizes werden auf Basis folgender Daten berechnet:

- die offiziellen Schlusskurse der Börsen, an denen die einzelnen Aktien gehandelt werden;
- die WM Reuters Schlusswechsellkurse (16:00 Uhr GMT).

Der MSCI USA ESG LEADERS SELECT 5% Issuer Capped Indexwert ist bei Bloomberg verfügbar. Der Ticker zum Datum des Prospekts ist: MXUSESL5

Die nachverfolgte Wertentwicklung bezieht sich auf den Schlusskurs des MSCI USA ESG LEADERS SELECT 5% Issuer Capped Index.

Die MSCI-Index-Methodik, die Zusammensetzung, die Überprüfungsregeln und weitere Informationen zu den im Index enthaltenen Werten sind auf [msci.com](https://www.msci.com) verfügbar.

## Managementverfahren

Das Engagement im Index wird durch eine direkte Nachbildung erreicht, vornehmlich durch direkte Anlagen in übertragbaren Wertpapieren und/oder anderen zulässigen Vermögenswerten, die die Indexbestandteile repräsentieren, wobei die jeweiligen prozentualen Anteile sehr stark den Anteilen im Index entsprechen.

Der Teilfonds integriert Nachhaltigkeitsrisiken und berücksichtigt bei seinem Anlageprozess die wichtigsten nachteiligen Auswirkungen von Investitionen auf Nachhaltigkeitsfaktoren, wie im Abschnitt „Nachhaltige Investitionen“ dieses Prospekts näher erläutert. Der Teilfonds hält keine Wertpapiere von Unternehmen, die an der Produktion oder dem Verkauf umstrittener Waffen beteiligt sind, die gegen internationale Übereinkommen über Menschen- oder Arbeitsrechte verstoßen oder die in den umstrittenen Branchen Tabak, Kraftwerkskohle, Kernwaffen oder unkonventionelles Öl & Gas tätig sind (siehe Definition im Abschnitt „Nachbildungsmethoden“).

**Deutsches Investmentsteuergesetz:** Mindestens 60 % des Nettoinventarwerts des Teilfonds werden stets in Aktien investiert, die an einer Börse notiert sind oder an einem geregelten Markt gehandelt werden. Aus Gründen der Klarheit wird darauf hingewiesen, dass Anlagen in Immobilieninvestmentgesellschaften (gemäß der Definition dieses Begriffs durch das deutsche Finanzministerium) sowie in OGAW oder OGA in diesem Prozentsatz nicht enthalten sind.

### Tracking Error

Der Tracking Error misst die Volatilität der Differenz zwischen der Rendite des Teilfonds und der Rendite des Index. Es wird erwartet, dass der Teilfonds bei normalen Marktbedingungen die Wertentwicklung des Index mit einem Tracking Error von höchstens 1 % abbildet. Die zur Berechnung des Tracking Errors des Teilfonds verwendete Rendite wird vor Anwendung eines Swing-Pricing-Mechanismus ermittelt.

### Techniken und Instrumente auf Wertpapiere und Derivate

Zur Bewältigung der Zu- und Abflüsse sowie bestimmter lokaler Marktmerkmale (Marktzugang, Liquidität, lokale Steuern) kann der Anlageverwalter die direkte Nachbildung mit einer Nachbildung über Derivate, beispielsweise Futures, verbinden. Im Falle einer derartigen Nachbildung kann der Teilfonds Einlagen halten, während er gleichzeitig vollständig im Index engagiert ist.

Der Teilfonds kann zum Zwecke eines effizienten Portfoliomanagements beliebige Techniken und Instrumente für ein effizientes Portfoliomanagement im Zusammenhang mit übertragbaren Wertpapieren und Geldmarktinstrumenten verwenden, darunter Wertpapierleihgeschäfte, Pensionsgeschäfte und umgekehrte Pensionsgeschäfte, wie in den Abschnitten „Techniken und Instrumente für Wertpapierfinanzierungsgeschäfte“ und „Nachbildungsmethoden“ in diesem Prospekt beschrieben. Diese Techniken und Instrumente können insbesondere eingesetzt werden, um zusätzliche Erträge zu erwirtschaften.

Die maximalen und die erwarteten Anteile am Vermögen des Teilfonds, die Gegenstand von Wertpapierfinanzierungsgeschäften (SFT) und Total Return Swaps (TRS) sein können, sind in der Tabelle „NUTZUNG VON WERTPAPIERFINANZIERUNGSGESCHÄFTEN UND TOTAL RETURN SWAPS“ angegeben.

**Basiswährung des Teilfonds:** US-Dollar

### Anlageverwalter

Amundi Asset Management

## Hauptrisiken

Weitere Informationen unter „Risikobeschreibungen“.

### RISIKEN BEI NORMALEN MARKTBEDINGUNGEN

Der Fonds weist aufgrund seines Engagements in den Aktienmärkten eine hohe Volatilität auf.

Derivate	Management
Aktien	Markt
Indexnachbildung	Nachhaltige Anlage
Investmentfonds	Einsatz von Techniken und Instrumenten
Liquidität des Notierungsmarkts (ETF-Anteilsklasse)	

### RISIKEN BEI UNGEWÖHNLICHEN MARKTBEDINGUNGEN

Kontrahent	Liquidität
Betrieblich	Standardpraktiken
<b>Risikomanagementverfahren</b>	Verpflichtung

## Planung Ihrer Anlage

Geeignet für Anleger, die die Risiken des Teilfonds verstehen und eine Anlage für mindestens 5 Jahre planen.

Der Teilfonds kann für Anleger attraktiv sein, die:

- an einem langfristigen Wachstum ihrer Anlage interessiert sind
- die Nachbildung der Wertentwicklung des Index anstreben und gleichzeitig die damit verbundenen Risiken und Volatilitäten akzeptieren

**Geschäftstag** Jeder Tag, an dem die Euronext Paris uneingeschränkt geöffnet ist.

**Handelstag** Die Bearbeitung von Anträgen, die bis 14:00 Uhr MEZ an einem Geschäftstag eingehen und angenommen werden, erfolgt normalerweise zum Nettoinventarwert des ersten Geschäftstages (einschließlich des Geschäftstages, an dem die entsprechenden Anträge eingehen), der auch in den USA ein Bankgeschäftstag ist. Die Abrechnung der Transaktionen erfolgt innerhalb von zwei Geschäftstagen nach dem entsprechenden Handelstag.

Darüber hinaus können technische Nettoinventarwerte („T-NIW“) für jeden Kalendertag (ausgenommen Samstage und Sonntage), der weder ein Geschäftstag noch ein Handelstag ist, berechnet und veröffentlicht werden. Diese T-NIW sind lediglich Richtwerte und bilden nicht die Grundlage für den Kauf, den Umtausch, die Rücknahme und/oder die Übertragung von Anteilen.

**Tag der** **Handelstag +1**

**NIW-Veröffentlichung:**

**Umtausch in/aus dem** **Zulässig**

**Teilfonds**

## HAUPT-ANTEILSKLASSEN UND GEBÜHREN

Anteilstklasse	Währung	Mindestzeichnung*	Gebühren für Anteilstransaktionen		Jährliche Gebühren	
			Kauf (max.)	Umtausch (max.)	Management (max.)	Verwaltung (max.)
UCITS ETF DR	USD	USD 1.000.000	3,00 %	1,00 %	0,05 %	0,10 %

Siehe Abschnitt „Erläuterungen zu den Kosten für die Teilfonds“ im Prospekt. Möglicherweise sind weitere Anteilstklassen erhältlich. Eine aktuelle Liste der verfügbaren Klassen finden Sie auf [amundi.lu/amundi-index-solutions](http://amundi.lu/amundi-index-solutions).

\* Diese Mindestbeträge werden in USD oder dem entsprechenden Betrag in der Währung der jeweiligen Anteilstklasse angewendet.

## Haftungsausschluss des Indexanbieters

AMUNDI MSCI USA ESG LEADERS SELECT (DER „TEILFONDS“) WIRD VON MSCI INC. („MSCI“) ODER IHREN TOCHTERGESELLSCHAFTEN, IHREN INFORMATIONSANBIETERN ODER SONSTIGEN DRITTEN, DIE AN DER ERARBEITUNG, BERECHNUNG ODER ERSTELLUNG EINES MSCI-INDEX BETEILIGT SIND ODER DAMIT IN VERBINDUNG STEHEN (ZUSAMMEN DIE „MSCI-PARTEIEN“), WEDER GESPONSERT NOCH UNTERSTÜTZT, VERKAUFT ODER GEFÖRDERT. DIE MSCI-INDIZES STEHEN IM ALLEINIGEN EIGENTUM DER MSCI UND SIND DIENSTLEISTUNGSMARKEN VON MSCI ODER DEREN TOCHTERGESELLSCHAFTEN. DIE MSCI-INDIZES WURDEN FÜR DEN GEBRAUCH ZU BESTIMMTEN ZWECKEN DURCH AMUNDI LIZENZIERT. KEINE DER MSCI-PARTEIEN MACHT AUSDRÜCKLICHE ODER STILLSCHWEIGENDE ZUSAGEN ODER GIBT EBENSOLCHE GARANTIEEN GEGENÜBER DEM EMITTENTEN ODER DEN INHABERN DIESER TEILFONDS ODER ANDEREN PERSONEN ODER RECHTSSUBJEKTEN HINSICHTLICH DER RATSAMKEIT EINER ANLAGE IN DEN TEILFONDS IM ALLGEMEINEN BZW. IN DIESEN TEILFONDS IM BESONDEREN ODER DER FÄHIGKEIT EINES MSCI-INDEX ZUR NACHBILDUNG DER WERTENTWICKLUNG DES ZUGEHÖRIGEN AKTIENMARKTS. MSCI ODER IHRE TOCHTERGESELLSCHAFTEN SIND DIE LIZENZGEBER BESTIMMTER MARKEN, DIENSTLEISTUNGSMARKEN UND MARKENNAMEN SOWIE DER MSCI-INDIZES, WELCHE VON MSCI OHNE BERÜCKSICHTIGUNG VON AMUNDI ODER DIESER TEILFONDS BZW. DER INHABER DIESER TEILFONDS ODER EINER ANDEREN PERSON BZW. EINES ANDEREN RECHTSSUBJEKTS ERMITTELT, ZUSAMMENGESTELLT UND BERECHNET WERDEN.

KEINE DER MSCI-PARTEIEN IST IN IRGENDWEISE VERPFLICHTET, DIE ANFORDERUNGEN VON AMUNDI, DER ANTEILINHABER DIESER TEILFONDS ODER EINER ANDEREN PERSON BZW. EINES ANDEREN RECHTSSUBJEKTS BEI DER ERMITTLUNG, ZUSAMMENSTELLUNG ODER BERECHNUNG DER MSCI-INDIZES IN BETRACHT ZU ZIEHEN. DIE MSCI-PARTEIEN SIND WEDER VERANTWORTLICH FÜR DIE FESTLEGUNG DES EMISSIONSZEITPUNKTS, DER KURSE ODER DER ANZAHL DER ZU BEGEBENDEN ANTEILE DIESER TEILFONDS ODER FÜR DIE BESTIMMUNG ODER BERECHNUNG DER GLEICHUNG, AUF DEREN BASIS DER TEILFONDS ZURÜCKGENOMMEN WIRD BZW. DES GEGENWERTS, GEGEN DEN DIESER TEILFONDS ZURÜCKGENOMMEN WIRD, NOCH HABEN DIE MSCI-PARTEIEN DARAN MITGEWIRKT. DES WEITEREN BESTEHT FÜR DIE MSCI-PARTEIEN KEINE VERPFLICHTUNG ODER HAFTUNG GEGENÜBER DEM EMITTENTEN ODER DEN INHABERN DIESER TEILFONDS ODER EINER ANDEREN PERSON BZW. EINES ANDEREN RECHTSSUBJEKTS IN VERBINDUNG MIT DER VERWALTUNG, DER VERMARKTUNG ODER DEM ANGEBOOT DIESER TEILFONDS.

FÜR DIE EINBEZIEHUNG IN DIE MSCI-INDIZES UND DEREN BERECHNUNG BENUTZT MSCI ZWAR INFORMATIONEN, DIE NACH ANSICHT VON MSCI AUS ZUVERLÄSSIGEN QUELLEN STAMMEN, DOCH GARANTIERE KEINE DER MSCI-PARTEIEN DIE ECHTHEIT, RICHTIGKEIT BZW. VOLLSTÄNDIGKEIT DER MSCI-INDIZES ODER DER IN IHNEN ENTHALTENEN DATEN, UND SIE ÜBERNEHMEN KEINE DIESBEZÜGLICHE GEWÄHRLEISTUNG. KEINE DER MSCI-PARTEIEN GIBT IRGENDWEISE AUSDRÜCKLICHE ODER STILLSCHWEIGENDE GARANTIE HINSICHTLICH DER ERGEBNISSE, DIE VOM EMITTENTEN DES TEILFONDS, DEN INHABERN DES TEILFONDS ODER EINER ANDEREN PERSON BZW. EINEM ANDEREN RECHTSSUBJEKT AUS DER VERWENDUNG EINES MSCI-INDEX ODER DARIN ENTHALTENER DATEN ZU ERZIELEN SIND. DIE MSCI-PARTEIEN ÜBERNEHMEN KEINE HAFTUNG FÜR ODER IN BEZUG AUF FEHLER, AUSLASSUNGEN ODER UNTERBRECHUNGEN DER MSCI-INDIZES ODER DER IN IHNEN ENTHALTENEN DATEN. DARÜBER HINAUS GIBT KEINE DER MSCI-PARTEIEN AUSDRÜCKLICHE ODER STILLSCHWEIGENDE GEWÄHRLEISTUNGEN IRGENDWEISE, UND DIE MSCI-PARTEIEN LEHNEN HIERMIT AUSDRÜCKLICH JEGLICHE GEWÄHRLEISTUNG DER MARKTGÄNGIGKEIT UND DER EIGNUNG FÜR EINEN BESTIMMTEN ZWECK IM HINBLICK AUF MSCI-INDIZES ODER DARIN ENTHALTENE DATEN AB. INSBESONDERE SIND DIE MSCI-PARTEIEN NICHT EINMAL DANN IN IRGENDWEISE FÜR DIREKTE, INDIREKTE, BESONDERE UND SONSTIGE SCHÄDEN (EINSCHLIESSLICH ENTGANGENER GEWINNE) SOWIE SCHÄDEN DURCH SCHADENSERSATZ MIT STRAFCHARAKTER HAFTBAR, WENN SIE ÜBER DIE MÖGLICHKEIT SOLCHER SCHÄDEN IN KENNNTNIS GESETZT WURDEN.

# AMUNDI MSCI WORLD ESG LEADERS SELECT

## Anlageziel und Anlagepolitik

### Ziel

Nachbildung der Wertentwicklung des MSCI WORLD ESG LEADERS SELECT 5% Issuer Capped Index (der „Index“) und Minimierung des Tracking Errors zwischen dem Nettoinventarwert des Teilfonds und der Wertentwicklung des Index.

Der Teilfonds ist ein Finanzprodukt, das unter anderem ESG-Merkmale gemäß Artikel 8 der Offenlegungsverordnung fördert, wie in Anhang 1 – „ESG-bezogene Angaben“ zu diesem Prospekt näher beschrieben.

### Beschreibung des Index

- Allgemeine Beschreibung des Index

Der MSCI WORLD ESG LEADERS SELECT 5% Issuer Capped Index ist ein Aktienindex, der auf dem MSCI World Index („Hauptindex“) basiert. Er repräsentiert die Werte großer und mittlerer Kapitalisierung der 23 Industrieländer und wird von Unternehmen begeben, die über das höchste Rating in Umwelt, Sozialem und Unternehmensführung (ESG) in jedem Sektor des Hauptindex verfügen.

Der Index ist ein Netto-Gesamtertragsindex: die von den Indexbestandteilen gezahlten Dividenden nach Abzug der Steuern sind in der Indexrendite enthalten.

- Indexwährung: US-Dollar
- Indexzusammensetzung

Das entsprechende Universum umfasst alle Wertpapiere des Hauptindex.

Die Wertpapiere werden durch Anwendung einer Kombination aus wertebasierten Ausschlüssen und einem Best-in-Class-Auswahlverfahren auf Unternehmen im MSCI World Index ausgewählt. Weitere Informationen hierzu sind in Anhang 1 – „ESG-bezogene Angaben“ verfügbar.

- Indexprüfung

Die Neugewichtung des Index ist vierteljährlich vorgesehen.

- Indexveröffentlichung

Der Index wird von MSCI („MSCI“) berechnet und veröffentlicht.

Die offiziellen MSCI-Indizes werden auf Basis folgender Daten berechnet:

- die offiziellen Schlusskurse der Börsen, an denen die einzelnen Aktien gehandelt werden;
- die WM Reuters Schlusswechsellkurse (16:00 Uhr GMT).

Der MSCI WORLD ESG LEADERS SELECT 5% Issuer Capped Indexwert ist bei Bloomberg verfügbar. Der Ticker zum Datum des Prospekts ist: MXWOESL5

Die nachverfolgte Wertentwicklung bezieht sich auf den Schlusskurs des MSCI WORLD ESG LEADERS SELECT 5% Issuer Capped Index.

Die MSCI-Index-Methodik, die Zusammensetzung, die Überprüfungsregeln und weitere Informationen zu den im Index enthaltenen Werten sind auf [msci.com](https://www.msci.com) verfügbar.

## Managementverfahren

Das Engagement im Index wird durch eine direkte Nachbildung erreicht, vornehmlich durch direkte Anlagen in übertragbaren Wertpapieren und/oder anderen zulässigen Vermögenswerten, die die Indexbestandteile repräsentieren, wobei die jeweiligen prozentualen Anteile sehr stark den Anteilen im Index entsprechen.

Der Teilfonds integriert Nachhaltigkeitsrisiken und berücksichtigt bei seinem Anlageprozess die wichtigsten nachteiligen Auswirkungen von Investitionen auf Nachhaltigkeitsfaktoren, wie im Abschnitt „Nachhaltige Investitionen“ dieses Prospekts näher erläutert. Der Teilfonds hält keine Wertpapiere von Unternehmen, die an der Produktion oder dem Verkauf umstrittener Waffen beteiligt sind, die gegen internationale Übereinkommen über Menschen- oder Arbeitsrechte verstoßen oder die in den umstrittenen Branchen Tabak, Kraftwerkskohle, Kernwaffen oder unkonventionelles Öl & Gas tätig sind (siehe Definition im Abschnitt „Nachbildungsmethoden“).

**Deutsches Investmentsteuergesetz:** Mindestens 60 % des Nettoinventarwerts des Teilfonds werden stets in Aktien investiert, die an einer Börse notiert sind oder an einem geregelten Markt gehandelt werden. Aus Gründen der Klarheit wird darauf hingewiesen, dass Anlagen in Immobilieninvestmentgesellschaften (gemäß der Definition dieses Begriffs durch das deutsche Finanzministerium) sowie in OGAW oder OGA in diesem Prozentsatz nicht enthalten sind.

### Tracking Error

Der Tracking Error misst die Volatilität der Differenz zwischen der Rendite des Teilfonds und der Rendite des Index. Es wird erwartet, dass der Teilfonds bei normalen Marktbedingungen die Wertentwicklung des Index mit einem Tracking Error von höchstens 1 % abbildet. Die zur Berechnung des Tracking Errors des Teilfonds verwendete Rendite wird vor Anwendung eines Swing-Pricing-Mechanismus ermittelt.

### Techniken und Instrumente auf Wertpapiere und Derivate

Zur Bewältigung der Zu- und Abflüsse sowie bestimmter lokaler Marktmerkmale (Marktzugang, Liquidität, lokale Steuern) kann der Anlageverwalter die direkte Nachbildung mit einer Nachbildung über Derivate, beispielsweise Futures, verbinden. Im Falle einer derartigen Nachbildung kann der Teilfonds Einlagen halten, während er gleichzeitig vollständig im Index engagiert ist.

Der Teilfonds kann zum Zwecke eines effizienten Portfoliomanagements beliebige Techniken und Instrumente für ein effizientes Portfoliomanagement im Zusammenhang mit übertragbaren Wertpapieren und Geldmarktinstrumenten verwenden, darunter Wertpapierleihgeschäfte, Pensionsgeschäfte und umgekehrte Pensionsgeschäfte, wie in den Abschnitten „Techniken und Instrumente für Wertpapierfinanzierungsgeschäfte“ und „Nachbildungsmethoden“ in diesem Prospekt beschrieben. Diese Techniken und Instrumente können insbesondere eingesetzt werden, um zusätzliche Erträge zu erwirtschaften.

Die maximalen und die erwarteten Anteile am Vermögen des Teilfonds, die Gegenstand von Wertpapierfinanzierungsgeschäften (SFT) und Total Return Swaps (TRS) sein können, sind in der Tabelle „NUTZUNG VON WERTPAPIERFINANZIERUNGSGESCHÄFTEN UND TOTAL RETURN SWAPS“ angegeben.

**Basiswährung des Teilfonds:** US-Dollar

### Anlageverwalter

Amundi Asset Management

## Hauptrisiken

Weitere Informationen unter „Risikobeschreibungen“.

### RISIKEN BEI NORMALEN MARKTBEDINGUNGEN

Der Fonds weist aufgrund seines Engagements in den Aktienmärkten eine hohe Volatilität auf.

Währung	Management
Derivate	Markt
Aktien	Nachhaltige Anlage
Indexnachbildung	Einsatz von Techniken und Instrumenten
Investmentfonds	

Liquidität des Notierungsmarkts (ETF-Anteilsklasse)

### RISIKEN BEI UNGEWÖHNLICHEN MARKTBEDINGUNGEN

Kontrahent	Liquidität
Betrieblich	Standardpraktiken

**Risikomanagementverfahren**      Verpflichtung

## Planung Ihrer Anlage

Geeignet für Anleger, die die Risiken des Teilfonds verstehen und eine Anlage für mindestens 5 Jahre planen.

Der Teilfonds kann für Anleger attraktiv sein, die:

- an einem langfristigen Wachstum ihrer Anlage interessiert sind
- die Nachbildung der Wertentwicklung des Index anstreben und gleichzeitig die damit verbundenen Risiken und Volatilitäten akzeptieren

**Geschäftstag** Jeder Tag, an dem die Euronext Paris uneingeschränkt geöffnet ist.

**Handelstag** Anforderungen, die an einem Geschäftstag bis 14:00 Uhr MEZ eingehen und angenommen werden, werden in der Regel zum Nettoinventarwert des ersten folgenden Tages bearbeitet, der auch auf dem US-Markt ein Bankgeschäftstag ist. Die Abrechnung der Transaktionen erfolgt innerhalb von zwei Geschäftstagen nach dem entsprechenden Handelstag.

Darüber hinaus können technische Nettoinventarwerte („T-NIW“) für jeden Kalendertag (ausgenommen Samstage und Sonntage), der weder ein Geschäftstag noch ein Handelstag ist, berechnet und veröffentlicht werden. Diese T-NIW sind lediglich Richtwerte und bilden nicht die Grundlage für den Kauf, den Umtausch, die Rücknahme und/oder die Übertragung von Anteilen.

**Tag der Handelstag +1**

**NIW-Veröffentlichung:**

**Umtausch in/aus dem Teilfonds** Zulässig

## HAUPT-ANTEILSKLASSEN UND GEBÜHREN

Anteilsklasse	Währung	Mindestzeichnung*	Gebühren für Anteilstransaktionen		Jährliche Gebühren	
			Kauf (max.)	Umtausch (max.)	Management (max.)	Verwaltung (max.)
UCITS ETF DR	USD	USD 1.000.000	3,00 %	1,00 %	0,08 %	0,10 %

Siehe Abschnitt „Erläuterungen zu den Kosten für die Teilfonds“ im Prospekt. Möglicherweise sind weitere Anteilsklassen erhältlich. Eine aktuelle Liste der verfügbaren Klassen finden Sie auf [amundi.lu/amundi-index-solutions](http://amundi.lu/amundi-index-solutions).

\* Diese Mindestbeträge werden in USD oder dem entsprechenden Betrag in der Währung der jeweiligen Anteilsklasse angewendet.

## Haftungsausschluss des Indexanbieters

AMUNDI MSCI WORLD ESG LEADERS SELECT (DER „TEILFONDS“) WIRD VON MSCI INC. („MSCI“) ODER IHREN TOCHTERGESELLSCHAFTEN, IHREN INFORMATIONSANBIETERN ODER SONSTIGEN DRITTEN, DIE AN DER ERARBEITUNG, BERECHNUNG ODER ERSTELLUNG EINES MSCI-INDEX BETEILIGT SIND ODER DAMIT IN VERBINDUNG STEHEN (ZUSAMMEN DIE „MSCI-PARTEIEN“), WEDER GESPONSERT NOCH UNTERSTÜTZT, VERKAUFT ODER GEFÖRDERT. DIE MSCI-INDIZES STEHEN IM ALLEINIGEN EIGENTUM DER MSCI UND SIND DIENSTLEISTUNGSMARKEN VON MSCI ODER DEREN TOCHTERGESELLSCHAFTEN. DIE MSCI-INDIZES WURDEN FÜR DEN GEBRAUCH ZU BESTIMMTEN ZWECKEN DURCH AMUNDI LIZENZIERT. KEINE DER MSCI-PARTEIEN MACHT AUSDRÜCKLICHE ODER STILLSCHWEIGENDE ZUSAGEN ODER GIBT EBENSOLCHE GARANTIEEN GEGENÜBER DEM EMITTENTEN ODER DEN INHABERN DIESES TEILFONDS ODER ANDEREN PERSONEN ODER RECHTSSUBJEKTEN HINSICHTLICH DER RATSAMKEIT EINER ANLAGE IN DEN TEILFONDS IM ALLGEMEINEN BZW. IN DIESEN TEILFONDS IM BESONDEREN ODER DER FÄHIGKEIT EINES MSCI-INDEX ZUR NACHBILDUNG DER WERTENTWICKLUNG DES ZUGEHÖRIGEN AKTIENMARKTS. MSCI ODER IHRE TOCHTERGESELLSCHAFTEN SIND DIE LIZENZGEBER BESTIMMTER MARKEN, DIENSTLEISTUNGSMARKEN UND MARKENNAMEN SOWIE DER MSCI-INDIZES, WELCHE VON MSCI OHNE BERÜCKSICHTIGUNG VON AMUNDI ODER DIESES TEILFONDS BZW. DER INHABER DIESES TEILFONDS ODER EINER ANDEREN PERSON BZW. EINES ANDEREN RECHTSSUBJEKTS ERMITTELT, ZUSAMMENGESTELLT UND BERECHNET WERDEN.

KEINE DER MSCI-PARTEIEN IST IN IRGEND EINER WEISE VERPFLICHTET, DIE ANFORDERUNGEN VON AMUNDI, DER ANTEILINHABER DIESES TEILFONDS ODER EINER ANDEREN PERSON BZW. EINES ANDEREN RECHTSSUBJEKTS BEI DER ERMITTLUNG, ZUSAMMENSTELLUNG ODER BERECHNUNG DER MSCI-INDIZES IN BETRACHT ZU ZIEHEN. DIE MSCI-PARTEIEN SIND WEDER VERANTWORTLICH FÜR DIE FESTLEGUNG DES EMISSIONSZEITPUNKTS, DER KURSE ODER DER ANZAHL DER ZU BEGEBENDEN ANTEILE DIESES TEILFONDS ODER FÜR DIE BESTIMMUNG ODER BERECHNUNG DER GLEICHUNG, AUF DEREN BASIS DER TEILFONDS ZURÜCKGENOMMEN WIRD BZW. DES GEGENWERTS, GEGEN DEN DIESER TEILFONDS ZURÜCKGENOMMEN WIRD, NOCH HABEN DIE MSCI-PARTEIEN DARAN MITGEWIRKT. DES WEITEREN BESTEHT FÜR DIE MSCI-PARTEIEN KEINE VERPFLICHTUNG ODER HAFTUNG GEGENÜBER DEM EMITTENTEN ODER DEN INHABERN DIESES TEILFONDS ODER EINER ANDEREN PERSON BZW. EINES ANDEREN RECHTSSUBJEKTS IN VERBINDUNG MIT DER VERWALTUNG, DER VERMARKTUNG ODER DEM ANGEBOТ DIESES TEILFONDS.

FÜR DIE EINBEZIEHUNG IN DIE MSCI-INDIZES UND DEREN BERECHNUNG BENUTZT MSCI ZWAR INFORMATIONEN, DIE NACH ANSICHT VON MSCI AUS ZUVERLÄSSIGEN QUELLEN STAMMEN, DOCH GARANTIERE KEINE DER MSCI-PARTEIEN DIE ECHTHEIT, RICHTIGKEIT BZW. VOLLSTÄNDIGKEIT DER MSCI-INDIZES ODER DER IN IHNEN ENTHALTENEN DATEN, UND SIE ÜBERNEHMEN KEINE DIESBEZÜGLICHE GEWÄHRLEISTUNG. KEINE DER MSCI-PARTEIEN GIBT IRGEND EINE AUSDRÜCKLICHE ODER STILLSCHWEIGENDE GARANTIE HINSICHTLICH DER ERGEBNISSE, DIE VOM EMITTENTEN DES TEILFONDS, DEN INHABERN DES TEILFONDS ODER EINER ANDEREN PERSON BZW. EINEM ANDEREN RECHTSSUBJEKT AUS DER VERWENDUNG EINES MSCI-INDEX ODER DARIN ENTHALTENER DATEN ZU ERZIELEN SIND. DIE MSCI-PARTEIEN ÜBERNEHMEN KEINE HAFTUNG FÜR ODER IN BEZUG AUF FEHLER, AUSLASSUNGEN ODER UNTERBRECHUNGEN DER MSCI-INDIZES ODER DER IN IHNEN ENTHALTENEN DATEN. DARÜBER HINAUS GIBT KEINE DER MSCI-PARTEIEN AUSDRÜCKLICHE ODER STILLSCHWEIGENDE GEWÄHRLEISTUNGEN IRGEND EINER ART, UND DIE MSCI-PARTEIEN LEHNEN HIERMIT AUSDRÜCKLICH JEGLICHE GEWÄHRLEISTUNG DER MARKTGÄNGIGKEIT UND DER EIGNUNG FÜR EINEN BESTIMMTEN ZWECK IM HINBLICK AUF MSCI-INDIZES ODER DARIN ENTHALTENE DATEN AB. INSBESONDERE SIND DIE MSCI-PARTEIEN NICHT EINMAL DANN IN IRGEND EINER WEISE FÜR DIREKTE, INDIREKTE, BESONDERE UND SONSTIGE SCHÄDEN (EINSCHLIESSLICH ENTGANGENER GEWINNE) SOWIE SCHÄDEN DURCH SCHADENSERSATZ MIT STRAFCHARAKTER HAFTBAR, WENN SIE ÜBER DIE MÖGLICHKEIT SOLCHER SCHÄDEN IN KENNTNIS GESETZT WURDEN.

## Anlageziel und Anlagepolitik

### Ziel

Nachbildung der Wertentwicklung des MSCI EMU ESG UNIVERSAL SELECT Index (der „Index“) und Minimierung des Tracking Errors zwischen dem Nettoinventarwert des Teilfonds und der Wertentwicklung des Index.

Der Teilfonds ist ein Finanzprodukt, das unter anderem ESG-Merkmale gemäß Artikel 8 der Offenlegungsverordnung fördert, wie in Anhang 1 – „ESG-bezogene Angaben“ zu diesem Prospekt näher beschrieben.

### Beschreibung des Index

- Allgemeine Beschreibung des Index

Der MSCI EMU ESG UNIVERSAL SELECT ist ein Aktienindex, der auf dem MSCI EMU Index („Hauptindex“) basiert und die Wertpapiere großer und mittlerer Kapitalisierung der 10 Industrieländer der Europäischen Wirtschafts- und Währungsunion repräsentiert. Der Index soll die Leistung einer Strategie abbilden, die verglichen mit dem Hauptindex das Engagement in Unternehmen mit einem robusten ESG-Profil und einem positiven Trend zur Verbesserung dieses ESG-Profiles erhöht. Diese Methodik soll die Gewichtung der Free-Float-Marktkapitalisierungs-Komponenten anpassen, basierend auf Metriken in den Bereichen Umwelt, Soziales und Unternehmensführung („ESG“).

Der Index ist ein Netto-Gesamtertragsindex: die von den Indexbestandteilen gezahlten Dividenden nach Abzug der Steuern sind in der Indexrendite enthalten.

- Indexwährung: Euro
- Indexzusammensetzung

Das in Frage kommende Universum wird definiert, indem Wertpapiere aus dem Universum des Hauptindex ausgeschlossen werden, wie in Anhang 1 – „ESG-bezogene Angaben“ zu diesem Prospekt näher beschrieben.

- Indexprüfung

Die Neugewichtung des Index ist vierteljährlich vorgesehen.

- Indexveröffentlichung

Der Index wird von MSCI („MSCI“) berechnet und veröffentlicht.

Die offiziellen MSCI-Indizes werden auf Basis folgender Daten berechnet:

- die offiziellen Schlusskurse der Börsen, an denen die einzelnen Aktien gehandelt werden;
- die WM Reuters Schlusswechsellkurse (16:00 Uhr GMT).

Der MSCI EMU ESG UNIVERSAL SELECT Indexwert ist bei Bloomberg verfügbar. Der Ticker zum Datum des Prospekts ist: MXEMESUS

Die nachverfolgte Wertentwicklung bezieht sich auf den Schlusskurs des MSCI EMU ESG UNIVERSAL SELECT Index.

Die MSCI-Index-Methodik, die Zusammensetzung, die Überprüfungsregeln und weitere Informationen zu den im Index enthaltenen Werten sind auf [msci.com](https://www.msci.com) verfügbar.



## Managementverfahren

Das Engagement im Index wird durch eine direkte Nachbildung erreicht, vornehmlich durch direkte Anlagen in übertragbaren Wertpapieren und/oder anderen zulässigen Vermögenswerten, die die Indexbestandteile repräsentieren, wobei die jeweiligen prozentualen Anteile sehr stark den Anteilen im Index entsprechen.

Der Teilfonds integriert Nachhaltigkeitsrisiken und berücksichtigt bei seinem Anlageprozess die wichtigsten nachteiligen Auswirkungen von Investitionen auf Nachhaltigkeitsfaktoren, wie im Abschnitt „Nachhaltige Investitionen“ dieses Prospekts näher erläutert. Der Teilfonds hält keine Wertpapiere von Unternehmen, die an der Produktion oder dem Verkauf umstrittener Waffen beteiligt sind, die gegen internationale Übereinkommen über Menschen- oder Arbeitsrechte verstoßen oder die in den umstrittenen Branchen Tabak, Kraftwerkskohle, Kernwaffen oder unkonventionelles Öl & Gas tätig sind (siehe Definition im Abschnitt „Nachbildungsmethoden“).

### Plan d'Épargne en Actions (PEA): Zulässig

**Deutsches Investmentsteuergesetz:** Mindestens 60 % des Nettoinventarwerts des Teilfonds werden stets in Aktien investiert, die an einer Börse notiert sind oder an einem geregelten Markt gehandelt werden. Aus Gründen der Klarheit wird darauf hingewiesen, dass Anlagen in Immobilieninvestmentgesellschaften (gemäß der Definition dieses Begriffs durch das deutsche Finanzministerium) sowie in OGAW oder OGA in diesem Prozentsatz nicht enthalten sind.

### Tracking Error

Der Tracking Error misst die Volatilität der Differenz zwischen der Rendite des Teilfonds und der Rendite des Index. Es wird erwartet, dass der Teilfonds bei normalen Marktbedingungen die Wertentwicklung des Index mit einem Tracking Error von höchstens 1 % abbildet. Die zur Berechnung des Tracking Errors des Teilfonds verwendete Rendite wird vor Anwendung eines Swing-Pricing-Mechanismus ermittelt.

### Techniken und Instrumente auf Wertpapiere und Derivate

Zur Bewältigung der Zu- und Abflüsse sowie bestimmter lokaler Marktmerkmale (Marktzugang, Liquidität, lokale Steuern) kann der Anlageverwalter die direkte Nachbildung mit einer Nachbildung über Derivate, beispielsweise Futures, verbinden. Im Falle einer derartigen Nachbildung kann der Teilfonds Einlagen halten, während er gleichzeitig vollständig im Index engagiert ist.

Der Teilfonds kann zum Zwecke eines effizienten Portfoliomanagements beliebige Techniken und Instrumente für ein effizientes Portfoliomanagement im Zusammenhang mit übertragbaren Wertpapieren und Geldmarktinstrumenten verwenden, darunter Wertpapierleihgeschäfte, Pensionsgeschäfte und umgekehrte Pensionsgeschäfte, wie in den Abschnitten „Techniken und Instrumente für Wertpapierfinanzierungsgeschäfte“ und „Nachbildungsmethoden“ in diesem Prospekt beschrieben. Diese Techniken und Instrumente können insbesondere eingesetzt werden, um zusätzliche Erträge zu erwirtschaften.

Die maximalen und die erwarteten Anteile am Vermögen des Teilfonds, die Gegenstand von Wertpapierfinanzierungsgeschäften (SFT) und Total Return Swaps (TRS) sein können, sind in der Tabelle „NUTZUNG VON WERTPAPIERFINANZIERUNGSGESCHÄFTEN UND TOTAL RETURN SWAPS“ angegeben.

**Basiswährung des Teilfonds:** Euro

### Anlageverwalter

Amundi Asset Management

## Hauptrisiken

Weitere Informationen unter „Risikobeschreibungen“.

### RISIKEN BEI NORMALEN MARKTBEDINGUNGEN

Der Fonds weist aufgrund seines Engagements in den Aktienmärkten eine hohe Volatilität auf.

Derivate	Management
Aktien	Markt
Indexnachbildung	Nachhaltige Anlage
Investmentfonds	Einsatz von Techniken und Instrumenten
Liquidität des Notierungsmarkts (ETF-Anteilsklasse)	

### RISIKEN BEI UNGEWÖHNLICHEN MARKTBEDINGUNGEN

Kontrahent	Liquidität
Betrieblich	Standardpraktiken
<b>Risikomanagementverfahren</b>	Verpflichtung

## Planung Ihrer Anlage

Geeignet für Anleger, die die Risiken des Teilfonds verstehen und eine Anlage für mindestens 5 Jahre planen.

Der Teilfonds kann für Anleger attraktiv sein, die:

- an einem langfristigen Wachstum ihrer Anlage interessiert sind
- die Nachbildung der Wertentwicklung des Index anstreben und gleichzeitig die damit verbundenen Risiken und Volatilitäten akzeptieren

**Geschäftstag** Jeder Tag, an dem die Euronext Paris uneingeschränkt geöffnet ist.

**Handelstag** Die Bearbeitung von Anträgen, die bis 14:00 Uhr MEZ an einem Geschäftstag eingehen und angenommen werden, erfolgt normalerweise zum Nettoinventarwert des ersten Geschäftstages (einschließlich des Geschäftstages, an dem die entsprechenden Anträge eingehen), der auch in Deutschland ein Bankgeschäftstag ist. Die Abrechnung der Transaktionen erfolgt innerhalb von zwei Geschäftstagen nach dem entsprechenden Handelstag.

Darüber hinaus können technische Nettoinventarwerte („T-NIW“) für jeden Kalendertag (ausgenommen Samstage und Sonntage), der weder ein Geschäftstag noch ein Handelstag ist, berechnet und veröffentlicht werden. Diese T-NIW sind lediglich Richtwerte und bilden nicht die Grundlage für den Kauf, den Umtausch, die Rücknahme und/oder die Übertragung von Anteilen.

**Tag der NIW-Veröffentlichung:** **Handelstag +1**  
**Umtausch in/aus dem Teilfonds** Zulässig

## HAUPT-ANTEILSKLASSEN UND GEBÜHREN

Anteilkategorie	Währung	Mindestzeichnung*	Gebühren für Anteilstransaktionen		Jährliche Gebühren	
			Kauf (max.)	Umtausch (max.)	Management (max.)	Verwaltung (max.)
UCITS ETF DR	EUR	USD 1.000.000	3,00 %	1,00 %	0,05 %	0,10 %

Siehe Abschnitt „Erläuterungen zu den Kosten für die Teilfonds“ im Prospekt. Möglicherweise sind weitere Anteilklassen erhältlich. Eine aktuelle Liste der verfügbaren Klassen finden Sie auf [amundi.lu/amundi-index-solutions](http://amundi.lu/amundi-index-solutions).

\* Diese Mindestbeträge werden in USD oder dem entsprechenden Betrag in der Währung der jeweiligen Anteilkategorie angewendet.

## Haftungsausschluss des Indexanbieters

AMUNDI MSCI EMU ESG UNIVERSAL SELECT (DER „TEILFONDS“) WIRD VON MSCI INC. („MSCI“) ODER IHREN TOCHTERGESELLSCHAFTEN, IHREN INFORMATIONENANBIETERN ODER SONSTIGEN DRITTEN, DIE AN DER ERARBEITUNG, BERECHNUNG ODER ERSTELLUNG EINES MSCI-INDEX BETEILIGT SIND ODER DAMIT IN VERBINDUNG STEHEN (ZUSAMMEN DIE „MSCI-PARTEIEN“), WEDER GESPONSERT NOCH UNTERSTÜTZT, VERKAUFT ODER GEFÖRDERT. DIE MSCI-INDIZES STEHEN IM ALLEINIGEN EIGENTUM DER MSCI UND SIND DIENSTLEISTUNGSMARKEN VON MSCI ODER DEREN TOCHTERGESELLSCHAFTEN. DIE MSCI-INDIZES WURDEN FÜR DEN GEBRAUCH ZU BESTIMMTEN ZWECKEN DURCH AMUNDI LIZENZIERT. KEINE DER MSCI-PARTEIEN MACHT AUSDRÜCKLICHE ODER STILLSCHWEIGENDE ZUSAGEN ODER GIBT EBENSOLCHE GARANTIE GEGENÜBER DEM EMITTENTEN ODER DEN INHABERN DIESER TEILFONDS ODER ANDEREN PERSONEN ODER RECHTSSUBJEKTEN HINSICHTLICH DER RATSAMKEIT EINER ANLAGE IN DEN TEILFONDS IM ALLGEMEINEN BZW. IN DIESEN TEILFONDS IM BESONDEREN ODER DER FÄHIGKEIT EINES MSCI-INDEX ZUR NACHBILDUNG DER WERTENTWICKLUNG DES ZUGEHÖRIGEN AKTIENMARKTS. MSCI ODER IHRE TOCHTERGESELLSCHAFTEN SIND DIE LIZENZGEBER BESTIMMTER MARKEN, DIENSTLEISTUNGSMARKEN UND MARKENNAMEN SOWIE DER MSCI-INDIZES, WELCHE VON MSCI OHNE BERÜCKSICHTIGUNG VON AMUNDI ODER DIESER TEILFONDS BZW. DER INHABER DIESER TEILFONDS ODER EINER ANDEREN PERSON BZW. EINES ANDEREN RECHTSSUBJEKTS ERMITTELT, ZUSAMMENGESTELLT UND BERECHNET WERDEN.

KEINE DER MSCI-PARTEIEN IST IN IRGENDWEISE VERPFLICHTET, DIE ANFORDERUNGEN VON AMUNDI, DER ANTEILINHABER DIESER TEILFONDS ODER EINER ANDEREN PERSON BZW. EINES ANDEREN RECHTSSUBJEKTS BEI DER ERMITTLUNG, ZUSAMMENSTELLUNG ODER BERECHNUNG DER MSCI-INDIZES IN BETRACHT ZU ZIEHEN. DIE MSCI-PARTEIEN SIND WEDER VERANTWORTLICH FÜR DIE FESTLEGUNG DES EMISSIONSZEITPUNKTS, DER KURSE ODER DER ANZAHL DER ZU BEGEBENDEN ANTEILE DIESER TEILFONDS ODER FÜR DIE BESTIMMUNG ODER BERECHNUNG DER GLEICHUNG, AUF DEREN BASIS DER TEILFONDS ZURÜCKGENOMMEN WIRD BZW. DES GEGENWERTS, GEGEN DEN DIESER TEILFONDS ZURÜCKGENOMMEN WIRD, NOCH HABEN DIE MSCI-PARTEIEN DARAN MITGEWIRKT. DES WEITEREN BESTEHT FÜR DIE MSCI-PARTEIEN KEINE VERPFLICHTUNG ODER HAFTUNG GEGENÜBER DEM EMITTENTEN ODER DEN INHABERN DIESER TEILFONDS ODER EINER ANDEREN PERSON BZW. EINES ANDEREN RECHTSSUBJEKTS IN VERBINDUNG MIT DER VERWALTUNG, DER VERMARKTUNG ODER DEM ANGEBOT DIESER TEILFONDS.

FÜR DIE EINBEZIEHUNG IN DIE MSCI-INDIZES UND DEREN BERECHNUNG BENUTZT MSCI ZWAR INFORMATIONEN, DIE NACH ANSICHT VON MSCI AUS ZUVERLÄSSIGEN QUELLEN STAMMEN, DOCH GARANTIEREN KEINE DER MSCI-PARTEIEN DIE ECHTHEIT, RICHTIGKEIT BZW. VOLLSTÄNDIGKEIT DER MSCI-INDIZES ODER DER IN IHNEN ENTHALTENEN DATEN, UND SIE ÜBERNEHMEN KEINE DIESBEZÜGLICHE GEWÄHRLEISTUNG. KEINE DER MSCI-PARTEIEN GIBT IRGENDWEISE AUSDRÜCKLICHE ODER STILLSCHWEIGENDE GARANTIE HINSICHTLICH DER ERGEBNISSE, DIE VOM EMITTENTEN DES TEILFONDS, DEN INHABERN DES TEILFONDS ODER EINER ANDEREN PERSON BZW. EINEM ANDEREN RECHTSSUBJEKT AUS DER VERWENDUNG EINES MSCI-INDEX ODER DARIN ENTHALTENER DATEN ZU ERZIELEN SIND. DIE MSCI-PARTEIEN ÜBERNEHMEN KEINE HAFTUNG FÜR ODER IN BEZUG AUF FEHLER, AUSLASSUNGEN ODER UNTERBRECHUNGEN DER MSCI-INDIZES ODER DER IN IHNEN ENTHALTENEN DATEN. DARÜBER HINAUS GIBT KEINE DER MSCI-PARTEIEN AUSDRÜCKLICHE ODER STILLSCHWEIGENDE GEWÄHRLEISTUNGEN IRGENDWEISE, UND DIE MSCI-PARTEIEN LEHNEN HIERMIT AUSDRÜCKLICH JEGLICHE GEWÄHRLEISTUNG DER MARKTGÄNGIGKEIT UND DER EIGNUNG FÜR EINEN BESTIMMTEN ZWECK IM HINBLICK AUF MSCI-INDIZES ODER DARIN ENTHALTENE DATEN AB. INSBESONDERE SIND DIE MSCI-PARTEIEN NICHT EINMAL DANN IN IRGENDWEISE FÜR DIREKTE, INDIREKTE, BESONDERE UND SONSTIGE SCHÄDEN (EINSCHLIESSLICH ENTGANGENER GEWINNE) SOWIE SCHÄDEN DURCH SCHADENSERSATZ MIT STRAFCHARAKTER HAFTBAR, WENN SIE ÜBER DIE MÖGLICHKEIT SOLCHER SCHÄDEN IN KENNNTNIS GESETZT WURDEN.

## Anlageziel und Anlagepolitik

### Ziel

Nachbildung der Wertentwicklung des MSCI EUROPE ESG UNIVERSAL SELECT Index (der „Index“) und Minimierung des Tracking Errors zwischen dem Nettoinventarwert des Teilfonds und der Wertentwicklung des Index.

Der Teilfonds ist ein Finanzprodukt, das unter anderem ESG-Merkmale gemäß Artikel 8 der Offenlegungsverordnung fördert, wie in Anhang 1 – „ESG-bezogene Angaben“ zu diesem Prospekt näher beschrieben.

### Beschreibung des Index

- Allgemeine Beschreibung des Index

Der MSCI Europe ESG UNIVERSAL SELECT ist ein Aktienindex, der auf dem MSCI Europe Index (Hauptindex) basiert und die Wertpapiere großer und mittlerer Kapitalisierung der 15 europäischen Industrieländer repräsentiert. Der Index soll die Leistung einer Strategie abbilden, die verglichen mit dem Hauptindex das Engagement in Unternehmen mit einem robusten ESG-Profil und einem positiven Trend zur Verbesserung dieses ESG-Profiles erhöht. Diese Methodik soll die Gewichtung der Free-Float-Marktkapitalisierungs-Komponenten anpassen, basierend auf Metriken in den Bereichen Umwelt, Soziales und Unternehmensführung („ESG“).

Der Index ist ein Netto-Gesamtertragsindex: die von den Indexbestandteilen gezahlten Dividenden nach Abzug der Steuern sind in der Indexrendite enthalten.

- Indexwährung: Euro
- Indexzusammensetzung

Das Universum der zulässigen Wertpapiere wird dann festgelegt, indem Wertpapiere aus dem Hauptindex ausgeschlossen werden, wie in Anhang 1 – „ESG-bezogene Angaben“ zu diesem Prospekt näher beschrieben.

- Indexprüfung

Die Neugewichtung des Index ist vierteljährlich vorgesehen.

- Indexveröffentlichung

Der Index wird von MSCI („MSCI“) berechnet und veröffentlicht.

Die offiziellen MSCI-Indizes werden auf Basis folgender Daten berechnet:

- die offiziellen Schlusskurse der Börsen, an denen die einzelnen Aktien gehandelt werden;
- die WM Reuters Schlusswechsellkurse (16:00 Uhr GMT).

Der MSCI EUROPE ESG UNIVERSAL SELECT Indexwert ist bei Bloomberg verfügbar. Der Ticker zum Datum des Prospekts ist: MXEUESUS

Die nachverfolgte Wertentwicklung bezieht sich auf den Schlusskurs des MSCI EUROPE ESG UNIVERSAL SELECT Index.

Die MSCI-Index-Methodik, die Zusammensetzung, die Überprüfungsregeln und weitere Informationen zu den im Index enthaltenen Werten sind auf [msci.com](https://www.msci.com) verfügbar.

## Managementverfahren

Das Engagement im Index wird durch eine direkte Nachbildung erreicht, vornehmlich durch direkte Anlagen in übertragbaren Wertpapieren und/oder anderen zulässigen Vermögenswerten, die die Indexbestandteile repräsentieren, wobei die jeweiligen prozentualen Anteile sehr stark den Anteilen im Index entsprechen.

Der Teilfonds integriert Nachhaltigkeitsrisiken und berücksichtigt bei seinem Anlageprozess die wichtigsten nachteiligen Auswirkungen von Investitionen auf Nachhaltigkeitsfaktoren, wie im Abschnitt „Nachhaltige Investitionen“ dieses Prospekts näher erläutert. Der Teilfonds hält keine Wertpapiere von Unternehmen, die an der Produktion oder dem Verkauf umstrittener Waffen beteiligt sind, die gegen internationale Übereinkommen über Menschen- oder Arbeitsrechte verstoßen oder die in den umstrittenen Branchen Tabak, Kraftwerkskohle, Kernwaffen oder unkonventionelles Öl & Gas tätig sind (siehe Definition im Abschnitt „Nachbildungsmethoden“).

**Deutsches Investmentsteuergesetz:** Mindestens 60 % des Nettoinventarwerts des Teilfonds werden stets in Aktien investiert, die an einer Börse notiert sind oder an einem geregelten Markt gehandelt werden. Aus Gründen der Klarheit wird darauf hingewiesen, dass Anlagen in Immobilieninvestmentgesellschaften (gemäß der Definition dieses Begriffs durch das deutsche Finanzministerium) sowie in OGAW oder OGA in diesem Prozentsatz nicht enthalten sind.

### Tracking Error

Der Tracking Error misst die Volatilität der Differenz zwischen der Rendite des Teilfonds und der Rendite des Index. Es wird erwartet, dass der Teilfonds bei normalen Marktbedingungen die Wertentwicklung des Index mit einem Tracking Error von höchstens 1 % abbildet. Die zur Berechnung des Tracking Errors des Teilfonds verwendete Rendite wird vor Anwendung eines Swing-Pricing-Mechanismus ermittelt.

### Techniken und Instrumente auf Wertpapiere und Derivate

Zur Bewältigung der Zu- und Abflüsse sowie bestimmter lokaler Marktmerkmale (Marktzugang, Liquidität, lokale Steuern) kann der Anlageverwalter die direkte Nachbildung mit einer Nachbildung über Derivate, beispielsweise Futures, verbinden. Im Falle einer derartigen Nachbildung kann der Teilfonds Einlagen halten, während er gleichzeitig vollständig im Index engagiert ist.

Der Teilfonds kann zum Zwecke eines effizienten Portfoliomanagements beliebige Techniken und Instrumente für ein effizientes Portfoliomanagement im Zusammenhang mit übertragbaren Wertpapieren und Geldmarktinstrumenten verwenden, darunter Wertpapierleihgeschäfte, Pensionsgeschäfte und umgekehrte Pensionsgeschäfte, wie in den Abschnitten „Techniken und Instrumente für Wertpapierfinanzierungsgeschäfte“ und „Nachbildungsmethoden“ in diesem Prospekt beschrieben. Diese Techniken und Instrumente können insbesondere eingesetzt werden, um zusätzliche Erträge zu erwirtschaften.

Die maximalen und die erwarteten Anteile am Vermögen des Teilfonds, die Gegenstand von Wertpapierfinanzierungsgeschäften (SFT) und Total Return Swaps (TRS) sein können, sind in der Tabelle „NUTZUNG VON WERTPAPIERFINANZIERUNGSGESCHÄFTEN UND TOTAL RETURN SWAPS“ angegeben.

**Basiswährung des Teilfonds:** Euro

### Anlageverwalter

Amundi Asset Management

## Hauptrisiken

Weitere Informationen unter „Risikobeschreibungen“.

### RISIKEN BEI NORMALEN MARKTBEDINGUNGEN

Der Fonds weist aufgrund seines Engagements in den Aktienmärkten eine hohe Volatilität auf.

Währung	Management
Derivate	Markt
Aktien	Nachhaltige Anlage
Indexnachbildung	Einsatz von Techniken und Instrumenten
Investmentfonds	

Liquidität des Notierungsmarkts (ETF-Anteilsklasse)

### RISIKEN BEI UNGEWÖHNLICHEN MARKTBEDINGUNGEN

Kontrahent	Liquidität
Betrieblich	Standardpraktiken

**Risikomanagementverfahren**      Verpflichtung

## Planung Ihrer Anlage

Geeignet für Anleger, die die Risiken des Teilfonds verstehen und eine Anlage für mindestens 5 Jahre planen.

Der Teilfonds kann für Anleger attraktiv sein, die:

- an einem langfristigen Wachstum ihrer Anlage interessiert sind
- die Nachbildung der Wertentwicklung des Index anstreben und gleichzeitig die damit verbundenen Risiken und Volatilitäten akzeptieren

**Geschäftstag** Jeder Tag, an dem die Euronext Paris uneingeschränkt geöffnet ist.

**Handelstag** Die Bearbeitung von Anträgen, die bis 14:00 Uhr MEZ an einem Geschäftstag eingehen und angenommen werden, erfolgt normalerweise zum Nettoinventarwert des ersten Geschäftstages (einschließlich des Geschäftstages, an dem die betreffenden Anträge eingehen), der auch ein voller Bankarbeitstag im Vereinigten Königreich, in Frankreich und in der Schweiz ist. Die Abrechnung der Transaktionen erfolgt innerhalb von zwei Geschäftstagen nach dem entsprechenden Handelstag.

Darüber hinaus können technische Nettoinventarwerte („T-NIW“) für jeden Kalendertag (ausgenommen Samstage und Sonntage), der weder ein Geschäftstag noch ein Handelstag ist, berechnet und veröffentlicht werden. Diese T-NIW sind lediglich Richtwerte und bilden nicht die Grundlage für den Kauf, den Umtausch, die Rücknahme und/oder die Übertragung von Anteilen.

**Tag der NIW-Veröffentlichung:** **Handelstag +1**  
**Umtausch in/aus dem Teilfonds** Zulässig

## HAUPT-ANTEILSKLASSEN UND GEBÜHREN

Anteilstklasse	Währung	Mindesterzeichnung*	Gebühren für Anteilstransaktionen		Jährliche Gebühren	
			Kauf (max.)	Umtausch (max.)	Management (max.)	Verwaltung (max.)
UCITS ETF DR	EUR	USD 1.000.000	3,00 %	1,00 %	0,05 %	0,10 %

Siehe Abschnitt „Erläuterungen zu den Kosten für die Teilfonds“ im Prospekt. Möglicherweise sind weitere Anteilstklassen erhältlich. Eine aktuelle Liste der verfügbaren Klassen finden Sie auf [amundi.lu/amundi-index-solutions](http://amundi.lu/amundi-index-solutions).

\* Diese Mindestbeträge werden in USD oder dem entsprechenden Betrag in der Währung der jeweiligen Anteilstklasse angewendet.

## Haftungsausschluss des Indexanbieters

AMUNDI MSCI EUROPE ESG UNIVERSAL SELECT (DER „TEILFONDS“) WIRD VON MSCI INC. („MSCI“) ODER IHREN TOCHTERGESELLSCHAFTEN, IHREN INFORMATIONSANBIETERN ODER SONSTIGEN DRITTEN, DIE AN DER ERARBEITUNG, BERECHNUNG ODER ERSTELLUNG EINES MSCI-INDEX BETEILIGT SIND ODER DAMIT IN VERBINDUNG STEHEN (ZUSAMMEN DIE „MSCI-PARTEIEN“), WEDER GESPONSERT NOCH UNTERSTÜTZT, VERKAUFT ODER GEFÖRDERT. DIE MSCI-INDIZES STEHEN IM ALLEINIGEN EIGENTUM DER MSCI UND SIND DIENSTLEISTUNGSMARKEN VON MSCI ODER DEREN TOCHTERGESELLSCHAFTEN. DIE MSCI-INDIZES WURDEN FÜR DEN GEBRAUCH ZU BESTIMMTEN ZWECKEN DURCH AMUNDI LIZENZIERT. KEINE DER MSCI-PARTEIEN MACHT AUSDRÜCKLICHE ODER STILLSCHWEIGENDE ZUSAGEN ODER GIBT EBENSOLCHE GARANTIE GEGENÜBER DEM EMITTENTEN ODER DEN INHABERN DIESER TEILFONDS ODER ANDEREN PERSONEN ODER RECHTSSUBJEKTEN HINSICHTLICH DER RATSAMKEIT EINER ANLAGE IN DEN TEILFONDS IM ALLGEMEINEN BZW. IN DIESEN TEILFONDS IM BESONDEREN ODER DER FÄHIGKEIT EINES MSCI-INDEX ZUR NACHBILDUNG DER WERTENTWICKLUNG DES ZUGEHÖRIGEN AKTIENMARKTS. MSCI ODER IHRE TOCHTERGESELLSCHAFTEN SIND DIE LIZENZGEBER BESTIMMTER MARKEN, DIENSTLEISTUNGSMARKEN UND MARKENNAMEN SOWIE DER MSCI-INDIZES, WELCHE VON MSCI OHNE BERÜCKSICHTIGUNG VON AMUNDI ODER DIESER TEILFONDS BZW. DER INHABER DIESER TEILFONDS ODER EINER ANDEREN PERSON BZW. EINES ANDEREN RECHTSSUBJEKTS ERMITTELT, ZUSAMMENGESTELLT UND BERECHNET WERDEN.

KEINE DER MSCI-PARTEIEN IST IN IRGEND EINER WEISE VERPFLICHTET, DIE ANFORDERUNGEN VON AMUNDI, DER ANTEILINHABER DIESER TEILFONDS ODER EINER ANDEREN PERSON BZW. EINES ANDEREN RECHTSSUBJEKTS BEI DER ERMITTLUNG, ZUSAMMENSTELLUNG ODER BERECHNUNG DER MSCI-INDIZES IN BETRACHT ZU ZIEHEN. DIE MSCI-PARTEIEN SIND WEDER VERANTWORTLICH FÜR DIE FESTLEGUNG DES EMISSIONSZEITPUNKTS, DER KURSE ODER DER ANZAHL DER ZU BEGEBENDEN ANTEILE DIESER TEILFONDS ODER FÜR DIE BESTIMMUNG ODER BERECHNUNG DER GLEICHUNG, AUF DEREN BASIS DER TEILFONDS ZURÜCKGENOMMEN WIRD BZW. DES GEGENWERTS, GEGEN DEN DIESER TEILFONDS ZURÜCKGENOMMEN WIRD, NOCH HABEN DIE MSCI-PARTEIEN DARAN MITGEWIRKT. DES WEITEREN BESTEHT FÜR DIE MSCI-PARTEIEN KEINE VERPFLICHTUNG ODER HAFTUNG GEGENÜBER DEM EMITTENTEN ODER DEN INHABERN DIESER TEILFONDS ODER EINER ANDEREN PERSON BZW. EINES ANDEREN RECHTSSUBJEKTS IN VERBINDUNG MIT DER VERWALTUNG, DER VERMARKTUNG ODER DEM ANGEBOIT DIESER TEILFONDS.

FÜR DIE EINBEZIEHUNG IN DIE MSCI-INDIZES UND DEREN BERECHNUNG BENUTZT MSCI ZWAR INFORMATIONEN, DIE NACH ANSICHT VON MSCI AUS ZUVERLÄSSIGEN QUELLEN STAMMEN, DOCH GARANTIERT KEINE DER MSCI-PARTEIEN DIE ECHTHEIT, RICHTIGKEIT BZW. VOLLSTÄNDIGKEIT DER MSCI-INDIZES ODER DER IN IHNEN ENTHALTENEN DATEN, UND SIE ÜBERNEHMEN KEINE DIESBEZÜGLICHE GEWÄHRLEISTUNG. KEINE DER MSCI-PARTEIEN GIBT IRGEND EINE AUSDRÜCKLICHE ODER STILLSCHWEIGENDE GARANTIE HINSICHTLICH DER ERGEBNISSE, DIE VOM EMITTENTEN DES TEILFONDS, DEN INHABERN DES TEILFONDS ODER EINER ANDEREN PERSON BZW. EINEM ANDEREN RECHTSSUBJEKT AUS DER VERWENDUNG EINES MSCI-INDEX ODER DARIN ENTHALTENER DATEN ZU ERZIELEN SIND. DIE MSCI-PARTEIEN ÜBERNEHMEN KEINE HAFTUNG FÜR ODER IN BEZUG AUF FEHLER, AUSLASSUNGEN ODER UNTERBRECHUNGEN DER MSCI-INDIZES ODER DER IN IHNEN ENTHALTENEN DATEN. DARÜBER HINAUS GIBT KEINE DER MSCI-PARTEIEN AUSDRÜCKLICHE ODER STILLSCHWEIGENDE GEWÄHRLEISTUNGEN IRGEND EINER ART, UND DIE MSCI-PARTEIEN LEHNEN HIERMIT AUSDRÜCKLICH JEGLICHE GEWÄHRLEISTUNG DER MARKTGÄNGIGKEIT UND DER EIGNUNG FÜR EINEN BESTIMMTEN ZWECK IM HINBLICK AUF MSCI-INDIZES ODER DARIN ENTHALTENE DATEN AB. INSBESONDERE SIND DIE MSCI-PARTEIEN NICHT EINMAL DANN IN IRGEND EINER WEISE FÜR DIREKTE, INDIREKTE, BESONDERE UND SONSTIGE SCHÄDEN (EINSCHLIESSLICH ENTGANGENER GEWINNE) SOWIE SCHÄDEN DURCH SCHADENSERSATZ MIT STRAFCHARAKTER HAFTBAR, WENN SIE ÜBER DIE MÖGLICHKEIT SOLCHER SCHÄDEN IN KENNNTNIS GESETZT WURDEN.

## Anlageziel und Anlagepolitik

### Ziel

Nachbildung der Wertentwicklung des MSCI USA ESG UNIVERSAL SELECT Index (der „Index“) und Minimierung des Tracking Errors zwischen dem Nettoinventarwert des Teilfonds und der Wertentwicklung des Index.

Der Teilfonds ist ein Finanzprodukt, das unter anderem ESG-Merkmale gemäß Artikel 8 der Offenlegungsverordnung fördert, wie in Anhang 1 – „ESG-bezogene Angaben“ zu diesem Prospekt näher beschrieben.

### Beschreibung des Index

- Allgemeine Beschreibung des Index

Der MSCI USA ESG UNIVERSAL SELECT ist ein Aktienindex, der auf dem MSCI USA Index („Hauptindex“) basiert und Wertpapiere großer und mittlerer Kapitalisierung des US-Marktes repräsentiert. Der Index soll die Leistung einer Strategie abbilden, die verglichen mit dem Hauptindex das Engagement in Unternehmen mit einem robusten ESG-Profil und einem positiven Trend zur Verbesserung dieses ESG-Profiles erhöht. Diese Methodik soll die Gewichtung der Free-Float-Marktkapitalisierungs-Komponenten anpassen, basierend auf Metriken in den Bereichen Umwelt, Soziales und Unternehmensführung („ESG“).

Der Index ist ein Netto-Gesamtertragsindex: die von den Indexbestandteilen gezahlten Dividenden nach Abzug der Steuern sind in der Indexrendite enthalten.

- Indexwährung: US-Dollar
- Indexzusammensetzung

Das in Frage kommende Universum wird definiert, indem Wertpapiere aus dem Universum des Hauptindex ausgeschlossen werden, wie in Anhang 1 – „ESG-bezogene Angaben“ zu diesem Prospekt näher beschrieben.

- Indexprüfung

Die Neugewichtung des Index ist vierteljährlich vorgesehen.

- Indexveröffentlichung

Der Index wird von MSCI („MSCI“) berechnet und veröffentlicht.

Die offiziellen MSCI-Indizes werden auf Basis folgender Daten berechnet:

- die offiziellen Schlusskurse der Börsen, an denen die einzelnen Aktien gehandelt werden;
- die WM Reuters Schlusswechsellkurse (16:00 Uhr GMT).

Der MSCI USA ESG UNIVERSAL SELECT Indexwert ist bei Bloomberg verfügbar. Der Ticker zum Datum des Prospekts ist: MXUSESUS

Die nachverfolgte Wertentwicklung bezieht sich auf den Schlusskurs des MSCI USA ESG UNIVERSAL SELECT Index.

Die MSCI-Index-Methodik, die Zusammensetzung, die Überprüfungsregeln und weitere Informationen zu den im Index enthaltenen Werten sind auf [msci.com](https://www.msci.com) verfügbar.

## Managementverfahren

Das Engagement im Index wird durch eine direkte Nachbildung erreicht, vornehmlich durch direkte Anlagen in übertragbaren Wertpapieren und/oder anderen zulässigen Vermögenswerten, die die Indexbestandteile repräsentieren, wobei die jeweiligen prozentualen Anteile sehr stark den Anteilen im Index entsprechen.

Der Teilfonds integriert Nachhaltigkeitsrisiken und berücksichtigt bei seinem Anlageprozess die wichtigsten nachteiligen Auswirkungen von Investitionen auf Nachhaltigkeitsfaktoren, wie im Abschnitt „Nachhaltige Investitionen“ dieses Prospekts näher erläutert. Der Teilfonds hält keine Wertpapiere von Unternehmen, die an der Produktion oder dem Verkauf umstrittener Waffen beteiligt sind, die gegen internationale Übereinkommen über Menschen- oder Arbeitsrechte verstoßen oder die in den umstrittenen Branchen Tabak, Kraftwerkskohle, Kernwaffen oder unkonventionelles Öl & Gas tätig sind (siehe Definition im Abschnitt „Nachbildungsmethoden“).

**Deutsches Investmentsteuergesetz:** Mindestens 60 % des Nettoinventarwerts des Teilfonds werden stets in Aktien investiert, die an einer Börse notiert sind oder an einem geregelten Markt gehandelt werden. Aus Gründen der Klarheit wird darauf hingewiesen, dass Anlagen in Immobilieninvestmentgesellschaften (gemäß der Definition dieses Begriffs durch das deutsche Finanzministerium) sowie in OGAW oder OGA in diesem Prozentsatz nicht enthalten sind.

### Tracking Error

Der Tracking Error misst die Volatilität der Differenz zwischen der Rendite des Teilfonds und der Rendite des Index. Es wird erwartet, dass der Teilfonds bei normalen Marktbedingungen die Wertentwicklung des Index mit einem Tracking Error von höchstens 1 % abbildet. Die zur Berechnung des Tracking Errors des Teilfonds verwendete Rendite wird vor Anwendung eines Swing-Pricing-Mechanismus ermittelt.

### Techniken und Instrumente auf Wertpapiere und Derivate

Zur Bewältigung der Zu- und Abflüsse sowie bestimmter lokaler Marktmerkmale (Marktzugang, Liquidität, lokale Steuern) kann der Anlageverwalter die direkte Nachbildung mit einer Nachbildung über Derivate, beispielsweise Futures, verbinden. Im Falle einer derartigen Nachbildung kann der Teilfonds Einlagen halten, während er gleichzeitig vollständig im Index engagiert ist.

Der Teilfonds kann zum Zwecke eines effizienten Portfoliomanagements beliebige Techniken und Instrumente für ein effizientes Portfoliomanagement im Zusammenhang mit übertragbaren Wertpapieren und Geldmarktinstrumenten verwenden, darunter Wertpapierleihgeschäfte, Pensionsgeschäfte und umgekehrte Pensionsgeschäfte, wie in den Abschnitten „Techniken und Instrumente für Wertpapierfinanzierungsgeschäfte“ und „Nachbildungsmethoden“ in diesem Prospekt beschrieben. Diese Techniken und Instrumente können insbesondere eingesetzt werden, um zusätzliche Erträge zu erwirtschaften.

Die maximalen und die erwarteten Anteile am Vermögen des Teilfonds, die Gegenstand von Wertpapierfinanzierungsgeschäften (SFT) und Total Return Swaps (TRS) sein können, sind in der Tabelle „NUTZUNG VON WERTPAPIERFINANZIERUNGSGESCHÄFTEN UND TOTAL RETURN SWAPS“ angegeben.

**Basiswährung des Teilfonds:** US-Dollar

### Anlageverwalter

Amundi Asset Management

## Hauptrisiken

Weitere Informationen unter „Risikobeschreibungen“.

### RISIKEN BEI NORMALEN MARKTBEDINGUNGEN

Der Fonds weist aufgrund seines Engagements in den Aktienmärkten eine hohe Volatilität auf.

Derivate	Management
Aktien	Markt
Indexnachbildung	Nachhaltige Anlage
Investmentfonds	Einsatz von Techniken und Instrumenten
Liquidität des Notierungsmarkts (ETF-Anteilsklasse)	

### RISIKEN BEI UNGEWÖHNLICHEN MARKTBEDINGUNGEN

Kontrahent	Liquidität
Betrieblich	Standardpraktiken
<b>Risikomanagementverfahren</b>	Verpflichtung

## Planung Ihrer Anlage

Geeignet für Anleger, die die Risiken des Teilfonds verstehen und eine Anlage für mindestens 5 Jahre planen.

Der Teilfonds kann für Anleger attraktiv sein, die:

- an einem langfristigen Wachstum ihrer Anlage interessiert sind
- die Nachbildung der Wertentwicklung des Index anstreben und gleichzeitig die damit verbundenen Risiken und Volatilitäten akzeptieren

**Geschäftstag** Jeder Tag, an dem die Euronext Paris uneingeschränkt geöffnet ist.

**Handelstag** Die Bearbeitung von Anträgen, die bis 14:00 Uhr MEZ an einem Geschäftstag eingehen und angenommen werden, erfolgt normalerweise zum Nettoinventarwert des ersten Geschäftstages (einschließlich des Geschäftstages, an dem die entsprechenden Anträge eingehen), der auch in den USA ein Bankgeschäftstag ist. Die Abrechnung der Transaktionen erfolgt innerhalb von zwei Geschäftstagen nach dem entsprechenden Handelstag.

Darüber hinaus können technische Nettoinventarwerte („T-NIW“) für jeden Kalendertag (ausgenommen Samstage und Sonntage), der weder ein Geschäftstag noch ein Handelstag ist, berechnet und veröffentlicht werden. Diese T-NIW sind lediglich Richtwerte und bilden nicht die Grundlage für den Kauf, den Umtausch, die Rücknahme und/oder die Übertragung von Anteilen.

**Tag der** **Handelstag +1**

**NIW-Veröffentlichung:**

**Umtausch in/aus dem** Zulässig

**Teilfonds**

## HAUPT-ANTEILSKLASSEN UND GEBÜHREN

Anteilkategorie	Währung	Mindestzeichnung*	Gebühren für Anteilstransaktionen		Jährliche Gebühren	
			Kauf (max.)	Umtausch (max.)	Management (max.)	Verwaltung (max.)
UCITS ETF DR	USD	USD 1.000.000	3,00 %	1,00 %	0,05 %	0,10 %

Siehe Abschnitt „Erläuterungen zu den Kosten für die Teilfonds“ im Prospekt. Möglicherweise sind weitere Anteilklassen erhältlich. Eine aktuelle Liste der verfügbaren Klassen finden Sie auf [amundi.lu/amundi-index-solutions](http://amundi.lu/amundi-index-solutions).

\* Diese Mindestbeträge werden in USD oder dem entsprechenden Betrag in der Währung der jeweiligen Anteilkategorie angewendet.

## Haftungsausschluss des Indexanbieters

AMUNDI MSCI USA ESG UNIVERSAL SELECT (DER „TEILFONDS“) WIRD VON MSCI INC. („MSCI“) ODER IHREN TOCHTERGESELLSCHAFTEN, IHREN INFORMATIONSANBIETERN ODER SONSTIGEN DRITTEN, DIE AN DER ERARBEITUNG, BERECHNUNG ODER ERSTELLUNG EINES MSCI-INDEX BETEILIGT SIND ODER DAMIT IN VERBINDUNG STEHEN (ZUSAMMEN DIE „MSCI-PARTEIEN“), WEDER GESPONSERT NOCH UNTERSTÜTZT, VERKAUFT ODER GEFÖRDERT. DIE MSCI-INDIZES STEHEN IM ALLEINIGEN EIGENTUM DER MSCI UND SIND DIENSTLEISTUNGSMARKEN VON MSCI ODER DEREN TOCHTERGESELLSCHAFTEN. DIE MSCI-INDIZES WURDEN FÜR DEN GEBRAUCH ZU BESTIMMTEN ZWECKEN DURCH AMUNDI LIZENZIERT. KEINE DER MSCI-PARTEIEN MACHT AUSDRÜCKLICHE ODER STILLSCHWEIGENDE ZUSAGEN ODER GIBT EBENSOLCHE GARANTIE GEGENÜBER DEM EMITTENTEN ODER DEN INHABERN DIESER TEILFONDS ODER ANDEREN PERSONEN ODER RECHTSSUBJEKTEN HINSICHTLICH DER RATSAMKEIT EINER ANLAGE IN DEN TEILFONDS IM ALLGEMEINEN BZW. IN DIESEN TEILFONDS IM BESONDEREN ODER DER FÄHIGKEIT EINES MSCI-INDEX ZUR NACHBILDUNG DER WERTENTWICKLUNG DES ZUGEHÖRIGEN AKTIENMARKTS. MSCI ODER IHRE TOCHTERGESELLSCHAFTEN SIND DIE LIZENZGEBER BESTIMMTER MARKEN, DIENSTLEISTUNGSMARKEN UND MARKENNAMEN SOWIE DER MSCI-INDIZES, WELCHE VON MSCI OHNE BERÜCKSICHTIGUNG VON AMUNDI ODER DIESER TEILFONDS BZW. DER INHABER DIESER TEILFONDS ODER EINER ANDEREN PERSON BZW. EINES ANDEREN RECHTSSUBJEKTS ERMITTELT, ZUSAMMENGESTELLT UND BERECHNET WERDEN.

KEINE DER MSCI-PARTEIEN IST IN IRGENDWEISE VERPFLICHTET, DIE ANFORDERUNGEN VON AMUNDI, DER ANTEILINHABER DIESER TEILFONDS ODER EINER ANDEREN PERSON BZW. EINES ANDEREN RECHTSSUBJEKTS BEI DER ERMITTLUNG, ZUSAMMENSTELLUNG ODER BERECHNUNG DER MSCI-INDIZES IN BETRACHT ZU ZIEHEN. DIE MSCI-PARTEIEN SIND WEDER VERANTWORTLICH FÜR DIE FESTLEGUNG DES EMISSIONSZEITPUNKTS, DER KURSE ODER DER ANZAHL DER ZU BEGEBENDEN ANTEILE DIESER TEILFONDS ODER FÜR DIE BESTIMMUNG ODER BERECHNUNG DER GLEICHUNG, AUF DEREN BASIS DER TEILFONDS ZURÜCKGENOMMEN WIRD BZW. DES GEGENWERTS, GEGEN DEN DIESER TEILFONDS ZURÜCKGENOMMEN WIRD, NOCH HABEN DIE MSCI-PARTEIEN DARAN MITGEWIRKT. DES WEITEREN BESTEHT FÜR DIE MSCI-PARTEIEN KEINE VERPFLICHTUNG ODER HAFTUNG GEGENÜBER DEM EMITTENTEN ODER DEN INHABERN DIESER TEILFONDS ODER EINER ANDEREN PERSON BZW. EINES ANDEREN RECHTSSUBJEKTS IN VERBINDUNG MIT DER VERWALTUNG, DER VERMARKTUNG ODER DEM ANGEBOOT DIESER TEILFONDS.

FÜR DIE EINBEZIEHUNG IN DIE MSCI-INDIZES UND DEREN BERECHNUNG BENUTZT MSCI ZWAR INFORMATIONEN, DIE NACH ANSICHT VON MSCI AUS ZUVERLÄSSIGEN QUELLEN STAMMEN, DOCH GARANTIEREN KEINE DER MSCI-PARTEIEN DIE ECHTHEIT, RICHTIGKEIT BZW. VOLLSTÄNDIGKEIT DER MSCI-INDIZES ODER DER IN IHNEN ENTHALTENEN DATEN, UND SIE ÜBERNEHMEN KEINE DIESBEZÜGLICHE GEWÄHRLEISTUNG. KEINE DER MSCI-PARTEIEN GIBT IRGENDWEISE AUSDRÜCKLICHE ODER STILLSCHWEIGENDE GARANTIE HINSICHTLICH DER ERGEBNISSE, DIE VOM EMITTENTEN DES TEILFONDS, DEN INHABERN DES TEILFONDS ODER EINER ANDEREN PERSON BZW. EINEM ANDEREN RECHTSSUBJEKT AUS DER VERWENDUNG EINES MSCI-INDEX ODER DARIN ENTHALTENER DATEN ZU ERZIELEN SIND. DIE MSCI-PARTEIEN ÜBERNEHMEN KEINE HAFTUNG FÜR ODER IN BEZUG AUF FEHLER, AUSLASSUNGEN ODER UNTERBRECHUNGEN DER MSCI-INDIZES ODER DER IN IHNEN ENTHALTENEN DATEN. DARÜBER HINAUS GIBT KEINE DER MSCI-PARTEIEN AUSDRÜCKLICHE ODER STILLSCHWEIGENDE GEWÄHRLEISTUNGEN IRGENDWEISE, UND DIE MSCI-PARTEIEN LEHNEN HIERMIT AUSDRÜCKLICH JEGLICHE GEWÄHRLEISTUNG DER MARKTGÄNGIGKEIT UND DER EIGNUNG FÜR EINEN BESTIMMTEN ZWECK IM HINBLICK AUF MSCI-INDIZES ODER DARIN ENTHALTENE DATEN AB. INSBESONDERE SIND DIE MSCI-PARTEIEN NICHT EINMAL DANN IN IRGENDWEISE FÜR DIREKTE, INDIRECTE, BESONDERE UND SONSTIGE SCHÄDEN (EINSCHLIESSLICH ENTGANGENER GEWINNE) SOWIE SCHÄDEN DURCH SCHADENSERSATZ MIT STRAFCHARAKTER HAFTBAR, WENN SIE ÜBER DIE MÖGLICHKEIT SOLCHER SCHÄDEN IN KENNNTNIS GESETZT WURDEN.



## Anlageziel und Anlagepolitik

### Ziel

Nachbildung der Wertentwicklung des MSCI WORLD ESG UNIVERSAL SELECT Index (der „Index“) und Minimierung des Tracking Errors zwischen dem Nettoinventarwert des Teilfonds und der Wertentwicklung des Index.

Der Teilfonds ist ein Finanzprodukt, das unter anderem ESG-Merkmale gemäß Artikel 8 der Offenlegungsverordnung fördert, wie in Anhang 1 – „ESG-bezogene Angaben“ zu diesem Prospekt näher beschrieben.

### Beschreibung des Index

- Allgemeine Beschreibung des Index

Der MSCI WORLD ESG UNIVERSAL SELECT ist ein Aktienindex, der auf dem MSCI World Index („Hauptindex“) basiert und die Märkte großer und mittlerer Kapitalisierung in 23 Industrieländern repräsentiert. Der Index soll die Leistung einer Strategie abbilden, die verglichen mit dem Hauptindex das Engagement in Unternehmen mit einem robusten ESG-Profil und einem positiven Trend zur Verbesserung dieses ESG-Profiles erhöht. Diese Methodik soll die Gewichtung der Free-Float-Marktkapitalisierungs-Komponenten anpassen, basierend auf Metriken in den Bereichen Umwelt, Soziales und Unternehmensführung („ESG“).

Der Index ist ein Netto-Gesamtertragsindex: die von den Indexbestandteilen gezahlten Dividenden nach Abzug der Steuern sind in der Indexrendite enthalten.

- Indexwährung: US-Dollar
- Indexzusammensetzung

Das zulässige Universum wird definiert, indem Wertpapiere aus dem Universum des Hauptindex ausgeschlossen werden, wie in Anhang 1 – „ESG-bezogene Angaben“ zu diesem Prospekt näher beschrieben.

- Indexprüfung

Die Neugewichtung des Index ist vierteljährlich vorgesehen.

- Indexveröffentlichung

Der Index wird von MSCI („MSCI“) berechnet und veröffentlicht.

Die offiziellen MSCI-Indizes werden auf Basis folgender Daten berechnet:

- die offiziellen Schlusskurse der Börsen, an denen die einzelnen Aktien gehandelt werden;
- die WM Reuters Schlusswechsellkurse (16:00 Uhr GMT).

Der MSCI WORLD ESG UNIVERSAL SELECT Indexwert ist bei Bloomberg verfügbar. Der Ticker zum Datum des Prospekts ist: MXWOESUS

Die nachverfolgte Wertentwicklung bezieht sich auf den Schlusskurs des MSCI WORLD ESG UNIVERSAL SELECT Index.

Die MSCI-Index-Methodik, die Zusammensetzung, die Überprüfungsregeln und weitere Informationen zu den im Index enthaltenen Werten sind auf [msci.com](https://www.msci.com) verfügbar.

## Managementverfahren

Das Engagement im Index wird durch eine direkte Nachbildung erreicht, vornehmlich durch direkte Anlagen in übertragbaren Wertpapieren und/oder anderen zulässigen Vermögenswerten, die die Indexbestandteile repräsentieren, wobei die jeweiligen prozentualen Anteile sehr stark den Anteilen im Index entsprechen.

Der Teilfonds integriert Nachhaltigkeitsrisiken und berücksichtigt bei seinem Anlageprozess die wichtigsten nachteiligen Auswirkungen von Investitionen auf Nachhaltigkeitsfaktoren, wie im Abschnitt „Nachhaltige Investitionen“ dieses Prospekts näher erläutert. Der Teilfonds hält keine Wertpapiere von Unternehmen, die an der Produktion oder dem Verkauf umstrittener Waffen beteiligt sind, die gegen internationale Übereinkommen über Menschen- oder Arbeitsrechte verstoßen oder die in den umstrittenen Branchen Tabak, Kraftwerkskohle, Kernwaffen oder unkonventionelles Öl & Gas tätig sind (siehe Definition im Abschnitt „Nachbildungsmethoden“).

**Deutsches Investmentsteuergesetz:** Mindestens 60 % des Nettoinventarwerts des Teilfonds werden stets in Aktien investiert, die an einer Börse notiert sind oder an einem geregelten Markt gehandelt werden. Aus Gründen der Klarheit wird darauf hingewiesen, dass Anlagen in Immobilieninvestmentgesellschaften (gemäß der Definition dieses Begriffs durch das deutsche Finanzministerium) sowie in OGAW oder OGA in diesem Prozentsatz nicht enthalten sind.

### Tracking Error

Der Tracking Error misst die Volatilität der Differenz zwischen der Rendite des Teilfonds und der Rendite des Index. Es wird erwartet, dass der Teilfonds bei normalen Marktbedingungen die Wertentwicklung des Index mit einem Tracking Error von höchstens 1 % abbildet. Die zur Berechnung des Tracking Errors des Teilfonds verwendete Rendite wird vor Anwendung eines Swing-Pricing-Mechanismus ermittelt.

### Techniken und Instrumente auf Wertpapiere und Derivate

Zur Bewältigung der Zu- und Abflüsse sowie bestimmter lokaler Marktmerkmale (Marktzugang, Liquidität, lokale Steuern) kann der Anlageverwalter die direkte Nachbildung mit einer Nachbildung über Derivate, beispielsweise Futures, verbinden. Im Falle einer derartigen Nachbildung kann der Teilfonds Einlagen halten, während er gleichzeitig vollständig im Index engagiert ist.

Der Teilfonds kann zum Zwecke eines effizienten Portfoliomanagements beliebige Techniken und Instrumente für ein effizientes Portfoliomanagement im Zusammenhang mit übertragbaren Wertpapieren und Geldmarktinstrumenten verwenden, darunter Wertpapierleihgeschäfte, Pensionsgeschäfte und umgekehrte Pensionsgeschäfte, wie in den Abschnitten „Techniken und Instrumente für Wertpapierfinanzierungsgeschäfte“ und „Nachbildungsmethoden“ in diesem Prospekt beschrieben. Diese Techniken und Instrumente können insbesondere eingesetzt werden, um zusätzliche Erträge zu erwirtschaften.

Die maximalen und die erwarteten Anteile am Vermögen des Teilfonds, die Gegenstand von Wertpapierfinanzierungsgeschäften (SFT) und Total Return Swaps (TRS) sein können, sind in der Tabelle „NUTZUNG VON WERTPAPIERFINANZIERUNGSGESCHÄFTEN UND TOTAL RETURN SWAPS“ angegeben.

**Basiswährung des Teilfonds:** US-Dollar

### Anlageverwalter

Amundi Asset Management

## Hauptrisiken

Weitere Informationen unter „Risikobeschreibungen“.

### RISIKEN BEI NORMALEN MARKTBEDINGUNGEN

Der Fonds weist aufgrund seines Engagements in den Aktienmärkten eine hohe Volatilität auf.

Währung	Management
Derivate	Markt
Aktien	Nachhaltige Anlage
Indexnachbildung	Einsatz von Techniken und Instrumenten
Investmentfonds	

Liquidität des Notierungsmarkts (ETF-Anteilsklasse)

### RISIKEN BEI UNGEWÖHNLICHEN MARKTBEDINGUNGEN

Kontrahent	Liquidität
Betrieblich	Standardpraktiken

**Risikomanagementverfahren**      Verpflichtung

## Planung Ihrer Anlage

Geeignet für Anleger, die die Risiken des Teilfonds verstehen und eine Anlage für mindestens 5 Jahre planen.

Der Teilfonds kann für Anleger attraktiv sein, die:

- an einem langfristigen Wachstum ihrer Anlage interessiert sind
- die Nachbildung der Wertentwicklung des Index anstreben und gleichzeitig die damit verbundenen Risiken und Volatilitäten akzeptieren

**Geschäftstag** Jeder Tag, an dem die Euronext Paris uneingeschränkt geöffnet ist.

**Handelstag** Die Bearbeitung von Anträgen, die bis 14:00 Uhr MEZ an einem Geschäftstag eingehen und angenommen werden, erfolgt normalerweise zum Nettoinventarwert des ersten folgenden Geschäftstages, der auch in den USA ein Bankgeschäftstag ist. Die Abrechnung der Transaktionen erfolgt innerhalb von zwei Geschäftstagen nach dem entsprechenden Handelstag.

Darüber hinaus können technische Nettoinventarwerte („T-NIW“) für jeden Kalendertag (ausgenommen Samstage und Sonntage), der weder ein Geschäftstag noch ein Handelstag ist, berechnet und veröffentlicht werden. Diese T-NIW sind lediglich Richtwerte und bilden nicht die Grundlage für den Kauf, den Umtausch, die Rücknahme und/oder die Übertragung von Anteilen.

**Tag der Handelstag +1**

**NIW-Veröffentlichung:**

**Umtausch in/aus dem Teilfonds** Zulässig

## HAUPT-ANTEILSKLASSEN UND GEBÜHREN

Anteilsklasse	Währung	Mindestzeichnung*	Gebühren für Anteilstransaktionen		Jährliche Gebühren	
			Kauf (max.)	Umtausch (max.)	Management (max.)	Verwaltung (max.)
UCITS ETF DR	USD	USD 1.000.000	3,00 %	1,00 %	0,08 %	0,10 %

Siehe Abschnitt „Erläuterungen zu den Kosten für die Teilfonds“ im Prospekt. Möglicherweise sind weitere Anteilsklassen erhältlich. Eine aktuelle Liste der verfügbaren Klassen finden Sie auf [amundi.lu/amundi-index-solutions](http://amundi.lu/amundi-index-solutions).

\* Diese Mindestbeträge werden in USD oder dem entsprechenden Betrag in der Währung der jeweiligen Anteilsklasse angewendet.

## Haftungsausschluss des Indexanbieters

AMUNDI MSCI WORLD ESG UNIVERSAL SELECT (DER „TEILFONDS“) WIRD VON MSCI INC. („MSCI“) ODER IHREN TOCHTERGESELLSCHAFTEN, IHREN INFORMATIONSDIENSTLEISTERN ODER SONSTIGEN DRITTEN, DIE AN DER ERARBEITUNG, BERECHNUNG ODER ERSTELLUNG EINES MSCI-INDEX BETEILIGT SIND ODER DAMIT IN VERBINDUNG STEHEN (ZUSAMMEN DIE „MSCI-PARTEIEN“), WEDER GESPONSERT NOCH UNTERSTÜTZT, VERKAUFT ODER GEFÖRDERT. DIE MSCI-INDIZES STEHEN IM ALLEINIGEN EIGENTUM DER MSCI UND SIND DIENSTLEISTUNGSMARKEN VON MSCI ODER DEREN TOCHTERGESELLSCHAFTEN. DIE MSCI-INDIZES WURDEN FÜR DEN GEBRAUCH ZU BESTIMMTEN ZWECKEN DURCH AMUNDI LIZENZIERT. KEINE DER MSCI-PARTEIEN MACHT AUSDRÜCKLICHE ODER STILLSCHWEIGENDE ZUSAGEN ODER GIBT EBENSOLCHE GARANTIEEN GEGENÜBER DEM EMITTENTEN ODER DEN INHABERN DIESES TEILFONDS ODER ANDEREN PERSONEN ODER RECHTSSUBJEKTEN HINSICHTLICH DER RATSAMKEIT EINER ANLAGE IN DEN TEILFONDS IM ALLGEMEINEN BZW. IN DIESEN TEILFONDS IM BESONDEREN ODER DER FÄHIGKEIT EINES MSCI-INDEX ZUR NACHBILDUNG DER WERTENTWICKLUNG DES ZUGEHÖRIGEN AKTIENMARKTS. MSCI ODER IHRE TOCHTERGESELLSCHAFTEN SIND DIE LIZENZGEBER BESTIMMTER MARKEN, DIENSTLEISTUNGSMARKEN UND MARKENNAMEN SOWIE DER MSCI-INDIZES, WELCHE VON MSCI OHNE BERÜCKSICHTIGUNG VON AMUNDI ODER DIESES TEILFONDS BZW. DER INHABER DIESES TEILFONDS ODER EINER ANDEREN PERSON BZW. EINES ANDEREN RECHTSSUBJEKTS ERMITTELT, ZUSAMMENGESTELLT UND BERECHNET WERDEN.

KEINE DER MSCI-PARTEIEN IST IN IRGENDWEISE VERPFLICHTET, DIE ANFORDERUNGEN VON AMUNDI, DER ANTEILHABER DIESES TEILFONDS ODER EINER ANDEREN PERSON BZW. EINES ANDEREN RECHTSSUBJEKTS BEI DER ERMITTLUNG, ZUSAMMENSTELLUNG ODER BERECHNUNG DER MSCI-INDIZES IN BETRACHT ZU ZIEHEN. DIE MSCI-PARTEIEN SIND WEDER VERANTWORTLICH FÜR DIE FESTLEGUNG DES EMISSIONSZEITPUNKTS, DER KURSE ODER DER ANZAHL DER ZU BEGEBENDEN ANTEILE DIESES TEILFONDS ODER FÜR DIE BESTIMMUNG ODER BERECHNUNG DER GLEICHUNG, AUF DEREN BASIS DER TEILFONDS ZURÜCKGENOMMEN WIRD BZW. DES GEGENWERTS, GEGEN DEN DIESER TEILFONDS ZURÜCKGENOMMEN WIRD, NOCH HABEN DIE MSCI-PARTEIEN DARAN MITGEWIRKT. DES WEITEREN BESTEHT FÜR DIE MSCI-PARTEIEN KEINE VERPFLICHTUNG ODER HAFTUNG GEGENÜBER DEM EMITTENTEN ODER DEN INHABERN DIESES TEILFONDS ODER EINER ANDEREN PERSON BZW. EINES ANDEREN RECHTSSUBJEKTS IN VERBINDUNG MIT DER VERWALTUNG, DER VERMARKTUNG ODER DEM ANGEBOOT DIESES TEILFONDS.

FÜR DIE EINBEZIEHUNG IN DIE MSCI-INDIZES UND DEREN BERECHNUNG BENUTZT MSCI ZWAR INFORMATIONEN, DIE NACH ANSICHT VON MSCI AUS ZUVERLÄSSIGEN QUELLEN STAMMEN, DOCH GARANTIEREN KEINE DER MSCI-PARTEIEN DIE ECHTHEIT, RICHTIGKEIT BZW. VOLLSTÄNDIGKEIT DER MSCI-INDIZES ODER DER IN IHNEN ENTHALTENEN DATEN, UND SIE ÜBERNEHMEN KEINE DIESBEZÜGLICHE GEWÄHRLEISTUNG. KEINE DER MSCI-PARTEIEN GIBT IRGENDWEISE AUSDRÜCKLICHE ODER STILLSCHWEIGENDE GARANTIE HINSICHTLICH DER ERGEBNISSE, DIE VOM EMITTENTEN DES TEILFONDS, DEN INHABERN DES TEILFONDS ODER EINER ANDEREN PERSON BZW. EINEM ANDEREN RECHTSSUBJEKT AUS DER VERWENDUNG EINES MSCI-INDEX ODER DARIN ENTHALTENER DATEN ZU ERZIELEN SIND. DIE MSCI-PARTEIEN ÜBERNEHMEN KEINE HAFTUNG FÜR ODER IN BEZUG AUF FEHLER, AUSLASSUNGEN ODER UNTERBRECHUNGEN DER MSCI-INDIZES ODER DER IN IHNEN ENTHALTENEN DATEN. DARÜBER HINAUS GIBT KEINE DER MSCI-PARTEIEN AUSDRÜCKLICHE ODER STILLSCHWEIGENDE GEWÄHRLEISTUNGEN IRGENDWEISE, UND DIE MSCI-PARTEIEN LEHNEN HIERMIT AUSDRÜCKLICH JEGLICHE GEWÄHRLEISTUNG DER MARKTGÄNGIGKEIT UND DER EIGNUNG FÜR EINEN BESTIMMTEN ZWECK IM HINBLICK AUF MSCI-INDIZES ODER DARIN ENTHALTENE DATEN AB. INSBESONDERE SIND DIE MSCI-PARTEIEN NICHT EINMAL DANN IN IRGENDWEISE FÜR DIREKTE, INDIREKTE, BESONDERE UND SONSTIGE SCHÄDEN (EINSCHLIESSLICH ENTGANGENER GEWINNE) SOWIE SCHÄDEN DURCH SCHADENSERSATZ MIT STRAFCHARAKTER HAFTBAR, WENN SIE ÜBER DIE MÖGLICHKEIT SOLCHER SCHÄDEN IN KENNNTNIS GESETZT WURDEN.

## Anlageziel und Anlagepolitik

### Ziel

Nachbildung der Wertentwicklung des MSCI Europe Climate Change CTB Select Index (der „Index“) und Minimierung des Tracking-Fehlers zwischen dem Nettoinventarwert des Teilfonds und der Wertentwicklung des Index.

Der Teilfonds ist ein Finanzprodukt, das unter anderem ESG-Merkmale gemäß Artikel 8 der Offenlegungsverordnung fördert, wie in Anhang 1 – „ESG-bezogene Angaben“ zu diesem Prospekt näher beschrieben.

### Beschreibung des Index

- Allgemeine Beschreibung des Index

Der MSCI Europe Climate Change CTB Select Index ist ein Aktienindex, der auf dem MSCI Europe Index („Hauptindex“) basiert und Wertpapiere von Large- und Mid-Cap-Unternehmen in 15 europäischen Industrieländern repräsentiert (Stand: Dezember 2020). Der Index soll die Performance einer Strategie abbilden, die Wertpapiere auf der Grundlage der mit dem Klimawandel verbundenen Chancen und Risiken neu gewichtet, um die Mindestanforderungen der EU Climate Transition Benchmark (EU CTB) zu erfüllen.

Der Index ist ein Netto-Gesamtertragsindex: die von den Indexbestandteilen gezahlten Dividenden nach Abzug der Steuern sind in der Indexrendite enthalten.

- Indexwährung: Euro
- Indexzusammensetzung

Der Index strebt an, seine Treibhausgas-Emissionsintensität (THG-Intensität) im Vergleich zum Hauptindex um mindestens 30 % zu reduzieren, und ist so konzipiert, dass das Ziel einer jährlichen CO<sub>2</sub>-Reduzierung von 7 % erreicht wird, wie in Anhang 1 – „ESG-bezogene Angaben“ zu diesem Prospekt näher beschrieben.

- Indexprüfung

Die Neugewichtung des Index ist halbjährlich vorgesehen.

- Indexveröffentlichung

Der Index wird von MSCI („MSCI“) berechnet und veröffentlicht.

Die offiziellen MSCI-Indizes werden von MSCI auf Basis folgender Daten berechnet:

- die offiziellen Schlusskurse der Börsen, an denen die einzelnen Aktien gehandelt werden;
- die WM Reuters Schlusswechsellkurse (16:00 Uhr GMT).

Der Indexwert des MSCI Europe Climate Change CTB Select Index ist bei Bloomberg verfügbar. Der Ticker zum Datum des Prospekts ist: MXEUTBNE

Die nachgebildete Wertentwicklung bezieht sich auf den Schlusskurs des MSCI Europe Climate Change CTB Select Index

Die MSCI-Index-Methodik, die Zusammensetzung, die Überprüfungsregeln und weitere Informationen zu den im Index enthaltenen Werten sind auf [msci.com](https://www.msci.com) verfügbar.

## Managementverfahren

Das Engagement im Index wird durch eine direkte Nachbildung erreicht, vornehmlich durch direkte Anlagen in übertragbaren Wertpapieren und/oder anderen zulässigen Vermögenswerten, die die Indexbestandteile repräsentieren, wobei die jeweiligen prozentualen Anteile sehr stark den Anteilen im Index entsprechen.

Der Teilfonds integriert Nachhaltigkeitsrisiken und berücksichtigt bei seinem Anlageprozess die wichtigsten nachteiligen Auswirkungen von Investitionen auf Nachhaltigkeitsfaktoren, wie im Abschnitt „Nachhaltige Investitionen“ dieses Prospekts näher erläutert. Der Teilfonds hält keine Wertpapiere von Unternehmen, die an der Produktion oder dem Verkauf umstrittener Waffen beteiligt sind, die gegen internationale Übereinkommen über Menschen- oder Arbeitsrechte verstoßen oder die in den umstrittenen Branchen Tabak, Kraftwerkskohle, Kernwaffen oder unkonventionelles Öl & Gas tätig sind (siehe Definition im Abschnitt „Nachbildungsmethoden“).

**Deutsches Investmentsteuergesetz:** Mindestens 60 % des Nettoinventarwerts des Teilfonds werden stets in Aktien investiert, die an einer Börse notiert sind oder an einem geregelten Markt gehandelt werden. Aus Gründen der Klarheit wird darauf hingewiesen, dass Anlagen in Immobilieninvestmentgesellschaften (gemäß der Definition dieses Begriffs durch das deutsche Finanzministerium) sowie in OGAW oder OGA in diesem Prozentsatz nicht enthalten sind.

### Tracking Error

Der Tracking Error misst die Volatilität der Differenz zwischen der Rendite des Teilfonds und der Rendite des Index. Es wird erwartet, dass der Teilfonds bei normalen Marktbedingungen die Wertentwicklung des Index mit einem Tracking Error von höchstens 1 % abbildet. Die zur Berechnung des Tracking Errors des Teilfonds verwendete Rendite wird vor Anwendung eines Swing-Pricing-Mechanismus ermittelt.

### Techniken und Instrumente auf Wertpapiere und Derivate

Zur Bewältigung der Zu- und Abflüsse sowie bestimmter lokaler Marktmerkmale (Marktzugang, Liquidität, lokale Steuern) kann der Anlageverwalter die direkte Nachbildung mit einer Nachbildung über Derivate, beispielsweise Futures, verbinden. Im Falle einer derartigen Nachbildung kann der Teilfonds Einlagen halten, während er gleichzeitig vollständig im Index engagiert ist.

Der Teilfonds kann zum Zwecke eines effizienten Portfoliomanagements beliebige Techniken und Instrumente für ein effizientes Portfoliomanagement im Zusammenhang mit übertragbaren Wertpapieren und Geldmarktinstrumenten verwenden, darunter Wertpapierleihgeschäfte, Pensionsgeschäfte und umgekehrte Pensionsgeschäfte, wie in den Abschnitten „Techniken und Instrumente für Wertpapierfinanzierungsgeschäfte“ und „Nachbildungsmethoden“ in diesem Prospekt beschrieben. Diese Techniken und Instrumente können insbesondere eingesetzt werden, um zusätzliche Erträge zu erwirtschaften.

Die maximalen und die erwarteten Anteile am Vermögen des Teilfonds, die Gegenstand von Wertpapierfinanzierungsgeschäften (SFT) und Total Return Swaps (TRS) sein können, sind in der Tabelle „NUTZUNG VON WERTPAPIERFINANZIERUNGSGESCHÄFTEN UND TOTAL RETURN SWAPS“ angegeben.

**Basiswährung des Teilfonds:** Euro

### Anlageverwalter

Amundi Asset Management

## Hauptrisiken

Weitere Informationen unter „Risikobeschreibungen“.

### RISIKEN BEI NORMALEN MARKTBEDINGUNGEN

Währung	Management
Derivate	Markt
Aktien	Stil
Indexnachbildung	Nachhaltige Anlage
Investmentfonds	Einsatz von Techniken und Instrumenten
Liquidität des Notierungsmarkts (ETF-Anteilsklasse)	

### RISIKEN BEI UNGEWÖHNLICHEN MARKTBEDINGUNGEN

Kontrahent	Liquidität
Betrieblich	Standardpraktiken

**Risikomanagementverfahren**      Verpflichtung

## Planung Ihrer Anlage

Geeignet für Anleger, die die Risiken des Teilfonds verstehen und eine Anlage für mindestens 5 Jahre planen.

Der Teilfonds kann für Anleger attraktiv sein, die:

- an einem langfristigen Wachstum ihrer Anlage interessiert sind
- die Nachbildung der Wertentwicklung des Index anstreben und gleichzeitig die damit verbundenen Risiken und Volatilitäten akzeptieren

**Geschäftstag** Jeder Tag, an dem die Euronext Paris uneingeschränkt geöffnet ist.

**Handelstag** Die Bearbeitung von Anträgen, die bis 14:00 Uhr MEZ an einem Geschäftstag eingehen und angenommen werden, erfolgt normalerweise zum Nettoinventarwert des ersten Geschäftstages (einschließlich des Geschäftstages, an dem die betreffenden Anträge eingehen), der auch ein voller Bankarbeitstag im Vereinigten Königreich, in Frankreich und in der Schweiz ist. Die Abrechnung der Transaktionen erfolgt innerhalb von zwei Geschäftstagen nach dem entsprechenden Handelstag.

Darüber hinaus können technische Nettoinventarwerte („T-NIW“) für jeden Kalendertag (ausgenommen Samstage und Sonntage), der weder ein Geschäftstag noch ein Handelstag ist, berechnet und veröffentlicht werden. Diese T-NIW sind lediglich Richtwerte und bilden nicht die Grundlage für den Kauf, den Umtausch, die Rücknahme und/oder die Übertragung von Anteilen.

**Tag der NIW-Veröffentlichung:** Handelstag +1

**Umtausch in/aus dem Teilfonds** Zulässig

## HAUPT-ANTEILSKLASSEN UND GEBÜHREN

Anteilstklasse	Währung	Mindesterzeichnung*	Gebühren für Anteilstransaktionen		Jährliche Gebühren	
			Kauf (max.)	Umtausch (max.)	Management (max.)	Verwaltung (max.)
AE	EUR	-	4,50 %	1,00 %	0,42 %	0,08 %
IE	EUR	USD 500.000	2,50 %	1,00 %	0,10 %	0,08 %
UCITS ETF DR	EUR	USD 1.000.000	3,00 %	1,00 %	0,08 %	0,10 %

Siehe Abschnitt „Erläuterungen zu den Kosten für die Teilfonds“ im Prospekt. Möglicherweise sind weitere Anteilstklassen erhältlich. Eine aktuelle Liste der verfügbaren Klassen finden Sie auf [amundi.lu/amundi-index-solutions](http://amundi.lu/amundi-index-solutions).

\* Diese Mindestbeträge werden in USD oder dem entsprechenden Betrag in der Währung der jeweiligen Anteilstklasse angewendet.

## Haftungsausschluss des Indexanbieters

AMUNDI MSCI EUROPE CLIMATE TRANSITION CTB (DER „TEILFONDS“) WIRD VON MSCI INC. NICHT GESPONSERT, UNTERSTÜTZT, VERKAUFT ODER GEFÖRDERT. („MSCI“) ODER IHREN TOCHTERGESELLSCHAFTEN, IHREN INFORMATIONSANBIETERN ODER SONSTIGEN DRITTEN, DIE AN DER ERARBEITUNG, BERECHNUNG ODER ERSTELLUNG EINES MSCI-INDEX BETEILIGT SIND ODER DAMIT IN VERBINDUNG STEHEN (ZUSAMMEN DIE „MSCI-PARTEIEN“), WEDER GESPONSERT NOCH UNTERSTÜTZT, VERKAUFT ODER GEFÖRDERT. DIE MSCI-INDIZES STEHEN IM ALLEINIGEN EIGENTUM DER MSCI UND SIND DIENSTLEISTUNGSMARKEN VON MSCI ODER DEREN TOCHTERGESELLSCHAFTEN. DIE MSCI-INDIZES WURDEN FÜR DEN GEBRAUCH ZU BESTIMMTEN ZWECKEN DURCH AMUNDI LIZENZIERT. KEINE DER MSCI-PARTEIEN MACHT AUSDRÜCKLICHE ODER STILLSCHWEIGENDE ZUSAGEN ODER GIBT EBENSOLCHE GARANTIE GEGENÜBER DEM EMITTENTEN ODER DEN INHABERN DIESER TEILFONDS ODER ANDEREN PERSONEN ODER RECHTSSUBJEKTEN HINSICHTLICH DER RATSAMKEIT EINER ANLAGE IN DEN TEILFONDS IM ALLGEMEINEN BZW. IN DIESEN TEILFONDS IM BESONDEREN ODER DER FÄHIGKEIT EINES MSCI-INDEX ZUR NACHBILDUNG DER WERTENTWICKLUNG DES ZUGEHÖRIGEN AKTIENMARKTS. MSCI ODER IHRE TOCHTERGESELLSCHAFTEN SIND DIE LIZENZGEBER BESTIMMTER MARKEN, DIENSTLEISTUNGSMARKEN UND MARKENNAMEN SOWIE DER MSCI-INDIZES, WELCHE VON MSCI OHNE BERÜCKSICHTIGUNG VON AMUNDI ODER DIESER TEILFONDS BZW. DER INHABER DIESER TEILFONDS ODER EINER ANDEREN PERSON BZW. EINES ANDEREN RECHTSSUBJEKTS ERMITTELT, ZUSAMMENGESTELLT UND BERECHNET WERDEN.

KEINE DER MSCI-PARTEIEN IST IN IRGENDWEISE VERPFLICHTET, DIE ANFORDERUNGEN VON AMUNDI, DER ANTEILINHABER DIESER TEILFONDS ODER EINER ANDEREN PERSON BZW. EINES ANDEREN RECHTSSUBJEKTS BEI DER ERMITTLUNG, ZUSAMMENSTELLUNG ODER BERECHNUNG DER MSCI-INDIZES IN BETRACHT ZU ZIEHEN. DIE MSCI-PARTEIEN SIND WEDER VERANTWORTLICH FÜR DIE FESTLEGUNG DES EMISSIONSZEITPUNKTS, DER KURSE ODER DER ANZAHL DER ZU BEGEBENDEN ANTEILE DIESER TEILFONDS ODER FÜR DIE BESTIMMUNG ODER BERECHNUNG DER GLEICHUNG, AUF DEREN BASIS DER TEILFONDS ZURÜCKGENOMMEN WIRD BZW. DES GEGENWERTS, GEGEN DEN DIESER TEILFONDS ZURÜCKGENOMMEN WIRD, NOCH HABEN DIE MSCI-PARTEIEN DARAN MITGEWIRKT. DES WEITEREN BESTEHT FÜR DIE MSCI-PARTEIEN KEINE VERPFLICHTUNG ODER HAFTUNG GEGENÜBER DEM EMITTENTEN ODER DEN INHABERN DIESER TEILFONDS ODER EINER ANDEREN PERSON BZW. EINES ANDEREN RECHTSSUBJEKTS IN VERBINDUNG MIT DER VERWALTUNG, DER VERMARKTUNG ODER DEM ANGEBOT DIESER TEILFONDS.

FÜR DIE EINBEZIEHUNG IN DIE MSCI-INDIZES UND DEREN BERECHNUNG BENUTZT MSCI ZWAR INFORMATIONEN, DIE NACH ANSICHT VON MSCI AUS ZUVERLÄSSIGEN QUELLEN STAMMEN, DOCH GARANTIERT KEINE DER MSCI-PARTEIEN DIE ECHTHEIT, RICHTIGKEIT BZW. VOLLSTÄNDIGKEIT DER MSCI-INDIZES ODER DER IN IHNEN ENTHALTENEN DATEN, UND SIE ÜBERNEHMEN KEINE DIESBEZÜGLICHE GEWÄHRLEISTUNG. KEINE DER MSCI-PARTEIEN GIBT IRGENDWEINE AUSDRÜCKLICHE ODER STILLSCHWEIGENDE GARANTIE HINSICHTLICH DER ERGEBNISSE, DIE VOM EMITTENTEN DES TEILFONDS, DEN INHABERN DES TEILFONDS ODER EINER ANDEREN PERSON BZW. EINEM ANDEREN RECHTSSUBJEKT AUS DER VERWENDUNG EINES MSCI-INDEX ODER DARIN ENTHALTENER DATEN ZU ERZIELEN SIND. DIE MSCI-PARTEIEN ÜBERNEHMEN KEINE HAFTUNG FÜR ODER IN BEZUG AUF FEHLER, AUSLASSUNGEN ODER UNTERBRECHUNGEN DER MSCI-INDIZES ODER DER IN IHNEN ENTHALTENEN DATEN. DARÜBER HINAUS GIBT KEINE DER MSCI-PARTEIEN AUSDRÜCKLICHE ODER STILLSCHWEIGENDE GEWÄHRLEISTUNGEN IRGENDWEINER ART, UND DIE MSCI-PARTEIEN LEHNEN HIERMIT AUSDRÜCKLICH JEGLICHE GEWÄHRLEISTUNG DER MARKTGÄNGIGKEIT UND DER EIGNUNG FÜR EINEN BESTIMMTEN ZWECK IM HINBLICK AUF MSCI-INDIZES ODER DARIN ENTHALTENE DATEN AB. INSBESONDERE SIND DIE MSCI-PARTEIEN NICHT EINMAL DANN IN IRGENDWEISE FÜR DIREKTE, INDIREKTE, BESONDERE UND SONSTIGE SCHÄDEN (EINSCHLIESSLICH ENTGANGENER GEWINNE) SOWIE SCHÄDEN DURCH SCHADENSERSATZ MIT STRAFCHARAKTER HAFTBAR, WENN SIE ÜBER DIE MÖGLICHKEIT SOLCHER SCHÄDEN IN KENNTNIS GESETZT WURDEN.

## Anlageziel und Anlagepolitik

### Ziel

Nachbildung der Wertentwicklung des MSCI World Climate Change CTB Select Index (der „Index“) und Minimierung des Tracking-Fehlers zwischen dem Nettoinventarwert des Teilfonds und der Wertentwicklung des Index. Der Teilfonds ist ein Finanzprodukt, das unter anderem ESG-Merkmale gemäß Artikel 8 der Offenlegungsverordnung fördert, wie in Anhang 1 – „ESG-bezogene Angaben“ zu diesem Prospekt näher beschrieben.

### Beschreibung des Index

- Allgemeine Beschreibung des Index

Der MSCI World Climate Change CTB Select Index ist ein Aktienindex, der auf dem MSCI World Index („Hauptindex“) basiert und Large- und Mid-Cap-Wertpapiere aus 23 Industrieländern repräsentiert (Stand: Dezember 2020). Der Index soll die Performance einer Strategie abbilden, die Wertpapiere auf der Grundlage der mit dem Klimawandel verbundenen Chancen und Risiken neu gewichtet, um die Mindestanforderungen der EU Climate Transition Benchmark (EU CTB) zu erfüllen.

Der Index ist ein Netto-Gesamtertragsindex: die von den Indexbestandteilen gezahlten Dividenden nach Abzug der Steuern sind in der Indexrendite enthalten.

- Indexwährung: Euro
- Indexzusammensetzung

Der Index strebt an, seine Treibhausgas-Emissionsintensität (THG-Intensität) im Vergleich zum Hauptindex um mindestens 30 % zu reduzieren, und ist so konzipiert, dass das Ziel einer jährlichen CO<sub>2</sub>-Reduzierung von 7 % erreicht wird, wie in Anhang 1 – „ESG-bezogene Angaben“ zu diesem Prospekt näher beschrieben.

- Indexprüfung

Die Neugewichtung des Index ist halbjährlich vorgesehen.

- Indexveröffentlichung

Der Index wird von MSCI („MSCI“) berechnet und veröffentlicht.

Die offiziellen MSCI-Indizes werden von MSCI auf Basis folgender Daten berechnet:

- die offiziellen Schlusskurse der Börsen, an denen die einzelnen Aktien gehandelt werden;
- die WM Reuters Schlusswechsellkurse (16:00 Uhr GMT).

Der Indexwert des MSCI World Climate Change CTB Select Index ist bei Bloomberg verfügbar. Der Ticker zum Datum des Prospekts ist: MXWOTBNE

Die nachgebildete Wertentwicklung bezieht sich auf den Schlusskurs des MSCI World Climate Change CTB Select Index

Die MSCI-Index-Methodik, die Zusammensetzung, die Überprüfungsregeln und weitere Informationen zu den im Index enthaltenen Werten sind auf [msci.com](https://www.msci.com) verfügbar.

## Managementverfahren

Das Engagement im Index wird durch eine direkte Nachbildung erreicht, vornehmlich durch direkte Anlagen in übertragbaren Wertpapieren und/oder anderen zulässigen Vermögenswerten, die die Indexbestandteile repräsentieren, wobei die jeweiligen prozentualen Anteile sehr stark den Anteilen im Index entsprechen.

Der Teilfonds integriert Nachhaltigkeitsrisiken und berücksichtigt bei seinem Anlageprozess die wichtigsten nachteiligen Auswirkungen von Investitionen auf Nachhaltigkeitsfaktoren, wie im Abschnitt „Nachhaltige Investitionen“ dieses Prospekts näher erläutert. Der Teilfonds hält keine Wertpapiere von Unternehmen, die an der Produktion oder dem Verkauf umstrittener Waffen beteiligt sind, die gegen internationale Übereinkommen über Menschen- oder Arbeitsrechte verstoßen oder die in den umstrittenen Branchen Tabak, Kraftwerkskohle, Kernwaffen oder unkonventionelles Öl & Gas tätig sind (siehe Definition im Abschnitt „Nachbildungsmethoden“).

**Deutsches Investmentsteuergesetz:** Mindestens 60 % des Nettoinventarwerts des Teilfonds werden stets in Aktien investiert, die an einer Börse notiert sind oder an einem geregelten Markt gehandelt werden. Aus Gründen der Klarheit wird darauf hingewiesen, dass Anlagen in Immobilieninvestmentgesellschaften (gemäß der Definition dieses Begriffs durch das deutsche Finanzministerium) sowie in OGAW oder OGA in diesem Prozentsatz nicht enthalten sind.

### Tracking Error

Der Tracking Error misst die Volatilität der Differenz zwischen der Rendite des Teilfonds und der Rendite des Index. Es wird erwartet, dass der Teilfonds bei normalen Marktbedingungen die Wertentwicklung des Index mit einem Tracking Error von höchstens 1 % abbildet. Die zur Berechnung des Tracking Errors des Teilfonds verwendete Rendite wird vor Anwendung eines Swing-Pricing-Mechanismus ermittelt.

### Techniken und Instrumente auf Wertpapiere und Derivate

Zur Bewältigung der Zu- und Abflüsse sowie bestimmter lokaler Marktmerkmale (Marktzugang, Liquidität, lokale Steuern) kann der Anlageverwalter die direkte Nachbildung mit einer Nachbildung über Derivate, beispielsweise Futures, verbinden. Im Falle einer derartigen Nachbildung kann der Teilfonds Einlagen halten, während er gleichzeitig vollständig im Index engagiert ist.

Der Teilfonds kann zum Zwecke eines effizienten Portfoliomanagements beliebige Techniken und Instrumente für ein effizientes Portfoliomanagement im Zusammenhang mit übertragbaren Wertpapieren und Geldmarktinstrumenten verwenden, darunter Wertpapierleihgeschäfte, Pensionsgeschäfte und umgekehrte Pensionsgeschäfte, wie in den Abschnitten „Techniken und Instrumente für Wertpapierfinanzierungsgeschäfte“ und „Nachbildungsmethoden“ in diesem Prospekt beschrieben. Diese Techniken und Instrumente können insbesondere eingesetzt werden, um zusätzliche Erträge zu erwirtschaften.

Die maximalen und die erwarteten Anteile am Vermögen des Teilfonds, die Gegenstand von Wertpapierfinanzierungsgeschäften (SFT) und Total Return Swaps (TRS) sein können, sind in der Tabelle „NUTZUNG VON WERTPAPIERFINANZIERUNGSGESCHÄFTEN UND TOTAL RETURN SWAPS“ angegeben.

**Basiswährung des Teilfonds:** Euro

### Anlageverwalter

Amundi Asset Management

## Hauptrisiken

Weitere Informationen unter „Risikobeschreibungen“.

### RISIKEN BEI NORMALEN MARKTBEDINGUNGEN

Währung	Management
Derivate	Markt
Aktien	Stil
Indexnachbildung	Nachhaltige Anlage
Investmentfonds	Einsatz von Techniken und Instrumenten
Liquidität des Notierungsmarkts (ETF-Anteilsklasse)	

### RISIKEN BEI UNGEWÖHNLICHEN MARKTBEDINGUNGEN

Kontrahent	Liquidität
Betrieblich	Standardpraktiken

**Risikomanagementverfahren**      Verpflichtung



## Planung Ihrer Anlage

Geeignet für Anleger, die die Risiken des Teilfonds verstehen und eine Anlage für mindestens 5 Jahre planen.

Der Teilfonds kann für Anleger attraktiv sein, die:

- an einem langfristigen Wachstum ihrer Anlage interessiert sind
- die Nachbildung der Wertentwicklung des Index anstreben und gleichzeitig die damit verbundenen Risiken und Volatilitäten akzeptieren

**Geschäftstag** Jeder Tag, an dem die Euronext Paris uneingeschränkt geöffnet ist.

**Handelstag** Anforderungen, die an einem Geschäftstag bis 14:00 Uhr MEZ eingehen und angenommen werden, werden in der Regel zum Nettoinventarwert des ersten folgenden Tages bearbeitet, der auch auf dem US-Markt ein Bankgeschäftstag ist. Die Abrechnung der Transaktionen erfolgt innerhalb von zwei Geschäftstagen nach dem entsprechenden Handelstag.

Darüber hinaus können technische Nettoinventarwerte („T-NIW“) für jeden Kalendertag (ausgenommen Samstage und Sonntage), der weder ein Geschäftstag noch ein Handelstag ist, berechnet und veröffentlicht werden. Diese T-NIW sind lediglich Richtwerte und bilden nicht die Grundlage für den Kauf, den Umtausch, die Rücknahme und/oder die Übertragung von Anteilen.

**Tag der NIW-Veröffentlichung:** **Handelstag +1**

**Umtausch in/aus dem Teilfonds** Zulässig

## HAUPT-ANTEILSKLASSEN UND GEBÜHREN

Anteilstklasse	Währung	Mindesterzeichnung*	Gebühren für Anteilstransaktionen		Jährliche Gebühren	
			Kauf (max.)	Umtausch (max.)	Management (max.)	Verwaltung (max.)
AE	EUR	-	4,50 %	1,00 %	0,37 %	0,13 %
IE	EUR	USD 500.000	2,50 %	1,00 %	0,10 %	0,13 %
UCITS ETF DR - EUR	EUR	USD 1.000.000	3,00 %	1,00 %	0,15 %	0,10 %
UCITS ETF DR - USD	USD	USD 1.000.000	3,00 %	1,00 %	0,15 %	0,10 %

Siehe Abschnitt „Erläuterungen zu den Kosten für die Teilfonds“ im Prospekt. Möglicherweise sind weitere Anteilstklassen erhältlich. Eine aktuelle Liste der verfügbaren Klassen finden Sie auf [amundi.lu/amundi-index-solutions](http://amundi.lu/amundi-index-solutions).

\* Diese Mindestbeträge werden in USD oder dem entsprechenden Betrag in der Währung der jeweiligen Anteilstklasse angewendet.

## Haftungsausschluss des Indexanbieters

AMUNDI MSCI WORLD CLIMATE TRANSITION CTB (DER „TEILFONDS“) WIRD VON MSCI INC. NICHT GESPONSERT, UNTERSTÜTZT, VERKAUFT ODER GEFÖRDERT. („MSCI“) ODER IHREN TOCHTERGESELLSCHAFTEN, IHREN INFORMATIONSANBIETERN ODER SONSTIGEN DRITTEN, DIE AN DER ERARBEITUNG, BERECHNUNG ODER ERSTELLUNG EINES MSCI-INDEX BETEILIGT SIND ODER DAMIT IN VERBINDUNG STEHEN (ZUSAMMEN DIE „MSCI-PARTEIEN“), WEDER GESPONSERT NOCH UNTERSTÜTZT, VERKAUFT ODER GEFÖRDERT. DIE MSCI-INDIZES STEHEN IM ALLEINIGEN EIGENTUM DER MSCI UND SIND DIENSTLEISTUNGSMARKEN VON MSCI ODER DEREN TOCHTERGESELLSCHAFTEN. DIE MSCI-INDIZES WURDEN FÜR DEN GEBRAUCH ZU BESTIMMTEN ZWECKEN DURCH AMUNDI LIZENZIERT. KEINE DER MSCI-PARTEIEN MACHT AUSDRÜCKLICHE ODER STILLSCHWEIGENDE ZUSAGEN ODER GIBT EBENSOLCHE GARANTIEEN GEGENÜBER DEM EMITTENTEN ODER DEN INHABERN DIESER TEILFONDS ODER ANDEREN PERSONEN ODER RECHTSSUBJEKTEN HINSICHTLICH DER RATSAMKEIT EINER ANLAGE IN DEN TEILFONDS IM ALLGEMEINEN BZW. IN DIESEN TEILFONDS IM BESONDEREN ODER DER FÄHIGKEIT EINES MSCI-INDEX ZUR NACHBILDUNG DER WERTENTWICKLUNG DES ZUGEHÖRIGEN AKTIENMARKTS. MSCI ODER IHRE TOCHTERGESELLSCHAFTEN SIND DIE LIZENZGEBER BESTIMMTER MARKEN, DIENSTLEISTUNGSMARKEN UND MARKENNAMEN SOWIE DER MSCI-INDIZES, WELCHE VON MSCI OHNE BERÜCKSICHTIGUNG VON AMUNDI ODER DIESER TEILFONDS BZW. DER INHABER DIESER TEILFONDS ODER EINER ANDEREN PERSON BZW. EINES ANDEREN RECHTSSUBJEKTS ERMITTELT, ZUSAMMENGESTELLT UND BERECHNET WERDEN.

KEINE DER MSCI-PARTEIEN IST IN IRGENDWEISE VERPFLICHTET, DIE ANFORDERUNGEN VON AMUNDI, DER ANTEILINHABER DIESER TEILFONDS ODER EINER ANDEREN PERSON BZW. EINES ANDEREN RECHTSSUBJEKTS BEI DER ERMITTLUNG, ZUSAMMENSTELLUNG ODER BERECHNUNG DER MSCI-INDIZES IN BETRACHT ZU ZIEHEN. DIE MSCI-PARTEIEN SIND WEDER VERANTWORTLICH FÜR DIE FESTLEGUNG DES EMISSIONSZEITPUNKTS, DER KURSE ODER DER ANZAHL DER ZU BEGEBENDEN ANTEILE DIESER TEILFONDS ODER FÜR DIE BESTIMMUNG ODER BERECHNUNG DER GLEICHUNG, AUF DEREN BASIS DER TEILFONDS ZURÜCKGENOMMEN WIRD BZW. DES GEGENWERTS, GEGEN DEN DIESER TEILFONDS ZURÜCKGENOMMEN WIRD, NOCH HABEN DIE MSCI-PARTEIEN DARAN MITGEWIRKT. DES WEITEREN BESTEHT FÜR DIE MSCI-PARTEIEN KEINE VERPFLICHTUNG ODER HAFTUNG GEGENÜBER DEM EMITTENTEN ODER DEN INHABERN DIESER TEILFONDS ODER EINER ANDEREN PERSON BZW. EINES ANDEREN RECHTSSUBJEKTS IN VERBINDUNG MIT DER VERWALTUNG, DER VERMARKTUNG ODER DEM ANGEBOT DIESER TEILFONDS.

FÜR DIE EINBEZIEHUNG IN DIE MSCI-INDIZES UND DEREN BERECHNUNG BENUTZT MSCI ZWAR INFORMATIONEN, DIE NACH ANSICHT VON MSCI AUS ZUVERLÄSSIGEN QUELLEN STAMMEN, DOCH GARANTIERT KEINE DER MSCI-PARTEIEN DIE ECHTHEIT, RICHTIGKEIT BZW. VOLLSTÄNDIGKEIT DER MSCI-INDIZES ODER DER IN IHNEN ENTHALTENEN DATEN, UND SIE ÜBERNEHMEN KEINE DIESBEZÜGLICHE GEWÄHRLEISTUNG. KEINE DER MSCI-PARTEIEN GIBT IRGENDWEISE AUSDRÜCKLICHE ODER STILLSCHWEIGENDE GARANTIE HINSICHTLICH DER ERGEBNISSE, DIE VOM EMITTENTEN DES TEILFONDS, DEN INHABERN DES TEILFONDS ODER EINER ANDEREN PERSON BZW. EINEM ANDEREN RECHTSSUBJEKT AUS DER VERWENDUNG EINES MSCI-INDEX ODER DARIN ENTHALTENER DATEN ZU ERZIELEN SIND. DIE MSCI-PARTEIEN ÜBERNEHMEN KEINE HAFTUNG FÜR ODER IN BEZUG AUF FEHLER, AUSLASSUNGEN ODER UNTERBRECHUNGEN DER MSCI-INDIZES ODER DER IN IHNEN ENTHALTENEN DATEN. DARÜBER HINAUS GIBT KEINE DER MSCI-PARTEIEN AUSDRÜCKLICHE ODER STILLSCHWEIGENDE GEWÄHRLEISTUNGEN IRGENDWEISE ART, UND DIE MSCI-PARTEIEN LEHNEN HIERMIT AUSDRÜCKLICH JEGLICHE GEWÄHRLEISTUNG DER MARKTGÄNGIGKEIT UND DER EIGNUNG FÜR EINEN BESTIMMTEN ZWECK IM HINBLICK AUF MSCI-INDIZES ODER DARIN ENTHALTENE DATEN AB. INSBESONDERE SIND DIE MSCI-PARTEIEN NICHT EINMAL DANN IN IRGENDWEISE FÜR DIREKTE, INDIREKTE, BESONDERE UND SONSTIGE SCHÄDEN (EINSCHLIESSLICH ENTGANGENER GEWINNE) SOWIE SCHÄDEN DURCH SCHADENSERSATZ MIT STRAFCHARAKTER HAFTBAR, WENN SIE ÜBER DIE MÖGLICHKEIT SOLCHER SCHÄDEN IN KENNNTNIS GESETZT WURDEN.

# AMUNDI INDEX MSCI EUROPE ESG BROAD CTB

## Anlageziel und Anlagepolitik

### Ziel

Nachbildung der Wertentwicklung des MSCI Europe ESG Broad CTB Select Index (der „Index“) und Minimierung des Tracking Errors zwischen dem Nettoinventarwert des Teilfonds und der Wertentwicklung des Index.

Der Teilfonds ist ein Finanzprodukt, das unter anderem ESG-Merkmale gemäß Artikel 8 der Offenlegungsverordnung fördert, wie in Anhang 1 – „ESG-bezogene Angaben“ zu diesem Prospekt näher beschrieben.

### Beschreibung des Index

- Allgemeine Beschreibung des Index

Der MSCI Europe ESG Broad CTB Select Index ist ein Aktienindex, der auf dem MSCI Europe Index basiert. Er repräsentiert die Werte großer und mittlerer Kapitalisierung aus Industrieländern in Europa (der „Hauptindex“). Der Index schließt Unternehmen aus, deren Produkte negative soziale oder ökologische Auswirkungen haben, während Unternehmen mit einem starken ESG-Score übergewichtet werden. Darüber hinaus soll der Index die Performance einer Strategie abbilden, die Wertpapiere auf der Grundlage der mit dem Klimawandel verbundenen Chancen und Risiken neu gewichtet, um die Mindestanforderungen der EU Climate Transition Benchmark (EU CTB) zu erfüllen.

Der Index ist ein Netto-Gesamtertragsindex: die von den Indexbestandteilen gezahlten Dividenden nach Abzug der Steuern sind in der Indexrendite enthalten.

- Indexwährung: Euro
- Indexzusammensetzung

Der MSCI Europe ESG Broad CTB Select Index wird durch Anwendung einer Kombination aus wertebasierten Ausschlüssen und einem Optimierungsprozess aufgebaut, um einen höheren ESG-Score im Vergleich zum Hauptindex zu erzielen und die Mindestanforderungen der Verordnung hinsichtlich des EU-Referenzwerts für den klimabedingten Wandel (EU Climate Transition Benchmark, EU CTB) zu erfüllen. Gleichzeitig wird ein mit dem Hauptindex vergleichbares Risikoprofil angestrebt. Weitere Informationen hierzu sind in Anhang 1 – „ESG-bezogene Angaben“ zu diesem Prospekt verfügbar.

- Indexprüfung

Die Neugewichtung des Index ist vierteljährlich vorgesehen.

- Indexveröffentlichung

Der Index wird von MSCI („MSCI“) berechnet und veröffentlicht.

Die offiziellen MSCI-Indizes werden auf Basis folgender Daten berechnet:

- die offiziellen Schlusskurse der Börsen, an denen die einzelnen Aktien gehandelt werden;
- die WM Reuters Schlusswechsellkurse (16:00 Uhr GMT).

Der Indexwert des MSCI Europe ESG Broad CTB Select Index ist bei Bloomberg verfügbar. Der Ticker zum Datum des Prospekts ist: MXEUEBSL

Die nachgebildete Wertentwicklung bezieht sich auf den Schlusskurs des MSCI Europe ESG Broad CTB Select Index.

Die MSCI-Index-Methodik, die Zusammensetzung, die Überprüfungsregeln und weitere Informationen zu den im Index enthaltenen Werten sind auf [msci.com](https://www.msci.com) verfügbar.

## Managementverfahren

Das Engagement im Index wird durch eine direkte Nachbildung erreicht, vornehmlich durch direkte Anlagen in übertragbaren Wertpapieren und/oder anderen zulässigen Vermögenswerten, die die Indexbestandteile repräsentieren, wobei die jeweiligen prozentualen Anteile sehr stark den Anteilen im Index entsprechen.

Der Teilfonds integriert Nachhaltigkeitsrisiken und berücksichtigt bei seinem Anlageprozess die wichtigsten nachteiligen Auswirkungen von Investitionen auf Nachhaltigkeitsfaktoren, wie im Abschnitt „Nachhaltige Investitionen“ dieses Prospekts näher erläutert. Der Teilfonds hält keine Wertpapiere von Unternehmen, die an der Produktion oder dem Verkauf umstrittener Waffen beteiligt sind, die gegen internationale Übereinkommen über Menschen- oder Arbeitsrechte verstoßen oder die in den umstrittenen Branchen Tabak, Kraftwerkskohle, Kernwaffen oder unkonventionelles Öl & Gas tätig sind (siehe Definition im Abschnitt „Nachbildungsmethoden“).

**Deutsches Investmentsteuergesetz:** Mindestens 60 % des Nettoinventarwerts des Teilfonds werden stets in Aktien investiert, die an einer Börse notiert sind oder an einem geregelten Markt gehandelt werden. Aus Gründen der Klarheit wird darauf hingewiesen, dass Anlagen in Immobilieninvestmentgesellschaften (gemäß der Definition dieses Begriffs durch das deutsche Finanzministerium) sowie in OGAW oder OGA in diesem Prozentsatz nicht enthalten sind.

### Tracking Error

Der Tracking Error misst die Volatilität der Differenz zwischen der Rendite des Teilfonds und der Rendite des Index. Es wird erwartet, dass der Teilfonds bei normalen Marktbedingungen die Wertentwicklung des Index mit einem Tracking Error von höchstens 1 % abbildet. Die zur Berechnung des Tracking Errors des Teilfonds verwendete Rendite wird vor Anwendung eines Swing-Pricing-Mechanismus ermittelt.

### Techniken und Instrumente auf Wertpapiere und Derivate

Zur Bewältigung der Zu- und Abflüsse sowie bestimmter lokaler Marktmerkmale (Marktzugang, Liquidität, lokale Steuern) kann der Anlageverwalter die direkte Nachbildung mit einer Nachbildung über Derivate, beispielsweise Futures, verbinden. Im Falle einer derartigen Nachbildung kann der Teilfonds Einlagen halten, während er gleichzeitig vollständig im Index engagiert ist.

Der Teilfonds kann zum Zwecke eines effizienten Portfoliomanagements beliebige Techniken und Instrumente für ein effizientes Portfoliomanagement im Zusammenhang mit übertragbaren Wertpapieren und Geldmarktinstrumenten verwenden, darunter Wertpapierleihgeschäfte, Pensionsgeschäfte und umgekehrte Pensionsgeschäfte, wie in den Abschnitten „Techniken und Instrumente für Wertpapierfinanzierungsgeschäfte“ und „Nachbildungsmethoden“ in diesem Prospekt beschrieben. Diese Techniken und Instrumente können insbesondere eingesetzt werden, um zusätzliche Erträge zu erwirtschaften.

Die maximalen und die erwarteten Anteile am Vermögen des Teilfonds, die Gegenstand von Wertpapierfinanzierungsgeschäften (SFT) und Total Return Swaps (TRS) sein können, sind in der Tabelle „NUTZUNG VON WERTPAPIERFINANZIERUNGSGESCHÄFTEN UND TOTAL RETURN SWAPS“ angegeben.

**Basiswährung des Teilfonds:** Euro

### Anlageverwalter

Amundi Asset Management

## Haupttrisiken

Weitere Informationen unter „Risikobeschreibungen“.

### RISIKEN BEI NORMALEN MARKTBEDINGUNGEN

Der Fonds weist aufgrund seines Engagements in den Aktienmärkten eine hohe Volatilität auf.

Währung	Management
Derivate	Markt
Aktien	Nachhaltige Anlage
Indexnachbildung	Einsatz von Techniken und
Investmentfonds	Instrumenten

### RISIKEN BEI UNGEWÖHNLICHEN MARKTBEDINGUNGEN

Kontrahent	Liquidität
Betrieblich	Standardpraktiken
<b>Risikomanagementverfahren</b>	Verpflichtung

## Planung Ihrer Anlage

Geeignet für Anleger, die die Risiken des Teilfonds verstehen und eine Anlage für mindestens 5 Jahre planen.

Der Teilfonds kann für Anleger attraktiv sein, die:

- an einem langfristigen Wachstum ihrer Anlage interessiert sind
- die Nachbildung der Wertentwicklung des Index anstreben und gleichzeitig die damit verbundenen Risiken und Volatilitäten akzeptieren

**Geschäftstag** Jeder Tag, an dem die Euronext Paris uneingeschränkt geöffnet ist.

**Handelstag** Die Bearbeitung von Anträgen, die bis 14:00 Uhr MEZ an einem Geschäftstag eingehen und angenommen werden, erfolgt normalerweise zum Nettoinventarwert des ersten Geschäftstages (einschließlich des Geschäftstages, an dem die betreffenden Anträge eingehen), der auch ein voller Bankgeschäftstag im Vereinigten Königreich, in Frankreich, der Schweiz und in Deutschland ist. Die Abrechnung der Transaktionen erfolgt innerhalb von zwei Geschäftstagen nach dem entsprechenden Handelstag.

Darüber hinaus können technische Nettoinventarwerte („T-NIW“) für jeden Kalendertag (ausgenommen Samstage und Sonntage), der weder ein Geschäftstag noch ein Handelstag ist, berechnet und veröffentlicht werden. Diese T-NIW sind lediglich Richtwerte und bilden nicht die Grundlage für den Kauf, den Umtausch, die Rücknahme und/oder die Übertragung von Anteilen.

**Tag der NIW-Veröffentlichung:** Handelstag +1  
**Umtausch in/aus dem Teilfonds** Zulässig

## HAUPT-ANTEILSKLASSEN UND GEBÜHREN

Anteilstklasse	Währung	Mindesterzeichnung*	Gebühren für Anteilstransaktionen		Jährliche Gebühren	
			Kauf (max.)	Umtausch (max.)	Management (max.)	Verwaltung (max.)
UCITS ETF DR - EUR	EUR	USD 1.000.000	3,00 %	1,00 %	0,04 %	0,08 %

Siehe Abschnitt „Erläuterungen zu den Kosten für die Teilfonds“ im Prospekt. Möglicherweise sind weitere Anteilstklassen erhältlich. Eine aktuelle Liste der verfügbaren Klassen finden Sie auf [amundi.lu/amundi-index-solutions](http://amundi.lu/amundi-index-solutions).

\* Diese Mindestbeträge werden in USD oder dem entsprechenden Betrag in der Währung der jeweiligen Anteilstklasse angewendet.

## Haftungsausschluss des Indexanbieters

AMUNDI INDEX MSCI EUROPE ESG BROAD CTB (DER „TEILFONDS“) WIRD VON MSCI INC. NICHT GESPONSERT, UNTERSTÜTZT, VERKAUFT ODER GEFÖRDERT. („MSCI“) ODER IHREN TOCHTERGESELLSCHAFTEN, IHREN INFORMATIONSANBIETERN ODER SONSTIGEN DRITTEN, DIE AN DER ERARBEITUNG, BERECHNUNG ODER ERSTELLUNG EINES MSCI-INDEX BETEILIGT SIND ODER DAMIT IN VERBINDUNG STEHEN (ZUSAMMEN DIE „MSCI-PARTEIEN“), WEDER GESPONSERT NOCH UNTERSTÜTZT, VERKAUFT ODER GEFÖRDERT. DIE MSCI-INDIZES STEHEN IM ALLEINIGEN EIGENTUM DER MSCI UND SIND DIENSTLEISTUNGSMARKEN VON MSCI ODER DEREN TOCHTERGESELLSCHAFTEN. DIE MSCI-INDIZES WURDEN FÜR DEN GEBRAUCH ZU BESTIMMTEN ZWECKEN DURCH AMUNDI LIZENZIERT. KEINE DER MSCI-PARTEIEN MACHT AUSDRÜCKLICHE ODER STILLSCHWEIGENDE ZUSAGEN ODER GIBT EBENSOLCHE GARANTIEN GEGENÜBER DEM EMITTENTEN ODER DEN INHABERN DIESES TEILFONDS ODER ANDEREN PERSONEN ODER RECHTSSUBJEKTEN HINSICHTLICH DER RATSAMKEIT EINER ANLAGE IN DEN TEILFONDS IM ALLGEMEINEN BZW. IN DIESEN TEILFONDS IM BESONDEREN ODER DER FÄHIGKEIT EINES MSCI-INDEX ZUR NACHBILDUNG DER WERTENTWICKLUNG DES ZUGEHÖRIGEN AKTIENMARKTS. MSCI ODER IHRE TOCHTERGESELLSCHAFTEN SIND DIE LIZENZGEBER BESTIMMTER MARKEN, DIENSTLEISTUNGSMARKEN UND MARKENNAMEN SOWIE DER MSCI-INDIZES, WELCHE VON MSCI OHNE BERÜCKSICHTIGUNG VON AMUNDI ODER DIESES TEILFONDS BZW. DER INHABER DIESES TEILFONDS ODER EINER ANDEREN PERSON BZW. EINES ANDEREN RECHTSSUBJEKTS ERMITTELT, ZUSAMMENGESTELLT UND BERECHNET WERDEN.

KEINE DER MSCI-PARTEIEN IST IN IRGENDWEISE VERPFLICHTET, DIE ANFORDERUNGEN VON AMUNDI, DER ANTEILINHABER DIESES TEILFONDS ODER EINER ANDEREN PERSON BZW. EINES ANDEREN RECHTSSUBJEKTS BEI DER ERMITTLUNG, ZUSAMMENSTELLUNG ODER BERECHNUNG DER MSCI-INDIZES IN BETRACHT ZU ZIEHEN. DIE MSCI-PARTEIEN SIND WEDER VERANTWORTLICH FÜR DIE FESTLEGUNG DES EMISSIONSZEITPUNKTS, DER KURSE ODER DER ANZAHL DER ZU BEGEBENDEN ANTEILE DIESES TEILFONDS ODER FÜR DIE BESTIMMUNG ODER BERECHNUNG DER GLEICHUNG, AUF DEREN BASIS DER TEILFONDS ZURÜCKGENOMMEN WIRD BZW. DES GEGENWERTS, GEGEN DEN DIESER TEILFONDS ZURÜCKGENOMMEN WIRD, NOCH HABEN DIE MSCI-PARTEIEN DARAN MITGEWIRKT. DES WEITEREN BESTEHT FÜR DIE MSCI-PARTEIEN KEINE VERPFLICHTUNG ODER HAFTUNG GEGENÜBER DEM EMITTENTEN ODER DEN INHABERN DIESES TEILFONDS ODER EINER ANDEREN PERSON BZW. EINES ANDEREN RECHTSSUBJEKTS IN VERBINDUNG MIT DER VERWALTUNG, DER VERMARKTUNG ODER DEM ANGEBOT DIESES TEILFONDS.

FÜR DIE EINBEZIEHUNG IN DIE MSCI-INDIZES UND DEREN BERECHNUNG BENUTZT MSCI ZWAR INFORMATIONEN, DIE NACH ANSICHT VON MSCI AUS ZUVERLÄSSIGEN QUELLEN STAMMEN, DOCH GARANTIERT KEINE DER MSCI-PARTEIEN DIE ECHTHEIT, RICHTIGKEIT BZW. VOLLSTÄNDIGKEIT DER MSCI-INDIZES ODER DER IN IHNEN ENTHALTENEN DATEN, UND SIE ÜBERNEHMEN KEINE DIESBEZÜGLICHE GEWÄHRLEISTUNG. KEINE DER MSCI-PARTEIEN GIBT IRGENDWEISE AUSDRÜCKLICHE ODER STILLSCHWEIGENDE GARANTIE HINSICHTLICH DER ERGEBNISSE, DIE VOM EMITTENTEN DES TEILFONDS, DEN INHABERN DES TEILFONDS ODER EINER ANDEREN PERSON BZW. EINEM ANDEREN RECHTSSUBJEKT AUS DER VERWENDUNG EINES MSCI-INDEX ODER DARIN ENTHALTENER DATEN ZU ERZIELEN SIND. DIE MSCI-PARTEIEN ÜBERNEHMEN KEINE HAFTUNG FÜR ODER IN BEZUG AUF FEHLER, AUSLASSUNGEN ODER UNTERBRECHUNGEN DER MSCI-INDIZES ODER DER IN IHNEN ENTHALTENEN DATEN. DARÜBER HINAUS GIBT KEINE DER MSCI-PARTEIEN AUSDRÜCKLICHE ODER STILLSCHWEIGENDE GEWÄHRLEISTUNGEN IRGENDWEISE ART, UND DIE MSCI-PARTEIEN LEHNEN HIERMIT AUSDRÜCKLICH JEGLICHE GEWÄHRLEISTUNG DER MARKTGÄNGIGKEIT UND DER EIGNUNG FÜR EINEN BESTIMMTEN ZWECK IM HINBLICK AUF MSCI-INDIZES ODER DARIN ENTHALTENE DATEN AB. INSBESONDERE SIND DIE MSCI-PARTEIEN NICHT EINMAL DANN IN IRGENDWEISE FÜR DIREKTE, INDIREKTE, BESONDERE UND SONSTIGE SCHÄDEN (EINSCHLIESSLICH ENTGANGENER GEWINNE) SOWIE SCHÄDEN DURCH SCHADENSERSATZ MIT STRAFCHARAKTER HAFTBAR, WENN SIE ÜBER DIE MÖGLICHKEIT SOLCHER SCHÄDEN IN KENNNTNIS GESETZT WURDEN.

## Anlageziel und Anlagepolitik

### Ziel

Nachbildung der Wertentwicklung des MSCI Emerging Markets ESG Broad CTB Select Index (der „Index“) und Minimierung des Tracking Errors zwischen dem Nettoinventarwert des Teilfonds und der Wertentwicklung des Index.

Der Teilfonds ist ein Finanzprodukt, das unter anderem ESG-Merkmale gemäß Artikel 8 der Offenlegungsverordnung fördert, wie in Anhang 1 – „ESG-bezogene Angaben“ zu diesem Prospekt näher beschrieben.

### Beschreibung des Index

- Allgemeine Beschreibung des Index

Der MSCI Emerging Markets ESG Broad CTB Select Index ist ein Aktienindex, der auf dem MSCI Emerging Markets Index basiert. Er repräsentiert Wertpapiere großer und mittlerer Kapitalisierung aus 27 Schwellenländern (Stand: November 2021). Der Index schließt Unternehmen aus, deren Produkte negative soziale oder ökologische Auswirkungen haben, während Unternehmen mit einem starken ESG-Score übergewichtet werden. Darüber hinaus soll der Index die Performance einer Strategie abbilden, die Wertpapiere auf der Grundlage der mit dem Klimawandel verbundenen Chancen und Risiken neu gewichtet, um die Mindestanforderungen der EU Climate Transition Benchmark (EU CTB) zu erfüllen.

Der Index ist ein Netto-Gesamtertragsindex: die von den Indexbestandteilen gezahlten Dividenden nach Abzug der Steuern sind in der Indexrendite enthalten.

- Indexwährung: US-Dollar
- Indexzusammensetzung

Der MSCI Emerging Markets ESG Broad CTB Select Index wird durch Anwendung einer Kombination aus wertebasierten Ausschlüssen und einem Optimierungsprozess aufgebaut, um einen höheren MSCI ESG-Score im Vergleich zum Hauptindex zu erzielen und die Mindestanforderungen der Verordnung hinsichtlich des EU-Referenzwerts für den klimabedingten Wandel (EU Climate Transition Benchmark, EU CTB) zu erfüllen. Gleichzeitig wird ein mit dem Hauptindex vergleichbares Risikoprofil angestrebt. Weitere Informationen hierzu sind in Anhang 1 – „ESG-bezogene Angaben“ zu diesem Prospekt verfügbar.

- Indexprüfung

Die Neugewichtung des Index ist vierteljährlich vorgesehen.

- Indexveröffentlichung

Der Index wird von MSCI („MSCI“) berechnet und veröffentlicht.

Die offiziellen MSCI-Indizes werden auf Basis folgender Daten berechnet:

- die offiziellen Schlusskurse der Börsen, an denen die einzelnen Aktien gehandelt werden;
- die WM Reuters Schlusswechsellkurse (16:00 Uhr GMT).

Der Indexwert des MSCI Emerging Markets ESG Broad CTB Select Index ist bei Bloomberg verfügbar. Der Ticker zum Datum des Prospekts ist: MXEMEBSL

Die nachgebildete Wertentwicklung bezieht sich auf den Schlusskurs des MSCI Emerging Markets ESG Broad CTB Select Index.

Die MSCI-Index-Methodik, die Zusammensetzung, die Überprüfungsregeln und weitere Informationen zu den im Index enthaltenen Werten sind auf [msci.com](https://www.msci.com) verfügbar.

## Managementverfahren

Das Engagement im Index wird durch eine direkte Nachbildung erreicht, vornehmlich durch direkte Anlagen in übertragbaren Wertpapieren und/oder anderen zulässigen Vermögenswerten, die die Indexbestandteile repräsentieren, wobei die jeweiligen prozentualen Anteile sehr stark den Anteilen im Index entsprechen.

Der Teilfonds integriert Nachhaltigkeitsrisiken und berücksichtigt bei seinem Anlageprozess die wichtigsten nachteiligen Auswirkungen von Investitionen auf Nachhaltigkeitsfaktoren, wie im Abschnitt „Nachhaltige Investitionen“ dieses Prospekts näher erläutert. Der Teilfonds hält keine Wertpapiere von Unternehmen, die an der Produktion oder dem Verkauf umstrittener Waffen beteiligt sind, die gegen internationale Übereinkommen über Menschen- oder Arbeitsrechte verstoßen oder die in den umstrittenen Branchen Tabak, Kraftwerkskohle, Kernwaffen oder unkonventionelles Öl & Gas tätig sind (siehe Definition im Abschnitt „Nachbildungsmethoden“).

**Deutsches Investmentsteuergesetz:** Mindestens 60 % des Nettoinventarwerts des Teilfonds werden stets in Aktien investiert, die an einer Börse notiert sind oder an einem geregelten Markt gehandelt werden. Aus Gründen der Klarheit wird darauf hingewiesen, dass Anlagen in Immobilieninvestmentgesellschaften (gemäß der Definition dieses Begriffs durch das deutsche Finanzministerium) sowie in OGAW oder OGA in diesem Prozentsatz nicht enthalten sind.

### Tracking Error

Der Tracking Error misst die Volatilität der Differenz zwischen der Rendite des Teilfonds und der Rendite des Index. Es wird erwartet, dass der Teilfonds bei normalen Marktbedingungen die Wertentwicklung des Index mit einem Tracking Error von höchstens 2 % abbildet. Die zur Berechnung des Tracking Errors des Teilfonds verwendete Rendite wird vor Anwendung eines Swing-Pricing-Mechanismus ermittelt.

### Techniken und Instrumente auf Wertpapiere und Derivate

Zur Bewältigung der Zu- und Abflüsse sowie bestimmter lokaler Marktmerkmale (Marktzugang, Liquidität, lokale Steuern) kann der Anlageverwalter die direkte Nachbildung mit einer Nachbildung über Derivate, beispielsweise Futures, verbinden. Im Falle einer derartigen Nachbildung kann der Teilfonds Einlagen halten, während er gleichzeitig vollständig im Index engagiert ist.

Der Teilfonds kann zum Zwecke eines effizienten Portfoliomanagements beliebige Techniken und Instrumente für ein effizientes Portfoliomanagement im Zusammenhang mit übertragbaren Wertpapieren und Geldmarktinstrumenten verwenden, darunter Wertpapierleihgeschäfte, Pensionsgeschäfte und umgekehrte Pensionsgeschäfte, wie in den Abschnitten „Techniken und Instrumente für Wertpapierfinanzierungsgeschäfte“ und „Nachbildungsmethoden“ in diesem Prospekt beschrieben. Diese Techniken und Instrumente können insbesondere eingesetzt werden, um zusätzliche Erträge zu erwirtschaften.

Die maximalen und die erwarteten Anteile am Vermögen des Teilfonds, die Gegenstand von Wertpapierfinanzierungsgeschäften (SFT) und Total Return Swaps (TRS) sein können, sind in der Tabelle „NUTZUNG VON WERTPAPIERFINANZIERUNGSGESCHÄFTEN UND TOTAL RETURN SWAPS“ angegeben.

**Basiswährung des Teilfonds:** US-Dollar

### Anlageverwalter

Amundi Asset Management

## Hauptrisiken

Weitere Informationen unter „Risikobeschreibungen“.

### RISIKEN BEI NORMALEN MARKTBEDINGUNGEN

Der Fonds weist aufgrund seines Engagements in den Aktienmärkten eine hohe Volatilität auf.

Währung	Investmentfonds
Derivate	Management
Schwellenmarkt	Markt
Aktien	Nachhaltige Anlage
Indexnachbildung	Einsatz von Techniken und Instrumenten
Länderrisiko - China	
Liquidität des Notierungsmarkts (ETF-Anteilsklasse)	

### RISIKEN BEI UNGEWÖHNLICHEN MARKTBEDINGUNGEN

Kontrahent	Liquidität
Betrieblich	Standardpraktiken
<b>Risikomanagementverfahren</b>	Verpflichtung

## Planung Ihrer Anlage

Geeignet für Anleger, die die Risiken des Teilfonds verstehen und eine Anlage für mindestens 5 Jahre planen.

Der Teilfonds kann für Anleger attraktiv sein, die:

- an einem langfristigen Wachstum ihrer Anlage interessiert sind
- die Nachbildung der Wertentwicklung des Index anstreben und gleichzeitig die damit verbundenen Risiken und Volatilitäten akzeptieren

**Geschäftstag** Jeder Tag, an dem die Euronext Paris uneingeschränkt geöffnet ist.

**Handelstag** Die Bearbeitung von Anträgen, die bis 14:00 Uhr MEZ an einem Geschäftstag eingehen und angenommen werden, erfolgt normalerweise zum Nettoinventarwert des ersten folgenden Tages, der ein Geschäftstag und gleichzeitig ein voller Bankgeschäftstag in Hongkong und in den Märkten von Südkorea oder Taiwan ist. Die Abrechnung der Transaktionen erfolgt innerhalb von zwei Geschäftstagen nach dem entsprechenden Handelstag.

Darüber hinaus können technische Nettoinventarwerte („T-NIW“) für jeden Kalendertag (ausgenommen Samstage und Sonntage), der weder ein Geschäftstag noch ein Handelstag ist, berechnet und veröffentlicht werden. Diese T-NIW sind lediglich Richtwerte und bilden nicht die Grundlage für den Kauf, den Umtausch, die Rücknahme und/oder die Übertragung von Anteilen.

**Tag der Handelstag +1**

**NIW-Veröffentlichung:**

**Umtausch in/aus dem Teilfonds** Zulässig

## HAUPT-ANTEILSKLASSEN UND GEBÜHREN

Anteilkategorie	Währung	Mindestzeichnung*	Gebühren für Anteilstransaktionen		Jährliche Gebühren	
			Kauf (max.)	Umtausch (max.)	Management (max.)	Verwaltung (max.)
UCITS ETF DR	USD	USD 1.000.000	3,00 %	1,00 %	0,10 %	0,10 %

Siehe Abschnitt „Erläuterungen zu den Kosten für die Teilfonds“ im Prospekt. Möglicherweise sind weitere Anteilklassen erhältlich. Eine aktuelle Liste der verfügbaren Klassen finden Sie auf [amundi.lu/amundi-index-solutions](http://amundi.lu/amundi-index-solutions).

\* Diese Mindestbeträge werden in USD oder dem entsprechenden Betrag in der Währung der jeweiligen Anteilkategorie angewendet.

## Haftungsausschluss des Indexanbieters

AMUNDI INDEX MSCI EMERGING ESG BROAD CTB (DER „TEILFONDS“) WIRD VON MSCI INC. NICHT GESPONSERT, UNTERSTÜTZT, VERKAUFT ODER GEFÖRDERT, („MSCI“) ODER IHREN TOCHTERGESELLSCHAFTEN, IHREN INFORMATIONSANBIETERN ODER SONSTIGEN DRITTEN, DIE AN DER ERARBEITUNG, BERECHNUNG ODER ERSTELLUNG EINES MSCI-INDEX BETEILIGT SIND ODER DAMIT IN VERBINDUNG STEHEN (ZUSAMMEN DIE „MSCI-PARTEIEN“), WEDER GESPONSERT NOCH UNTERSTÜTZT, VERKAUFT ODER GEFÖRDERT. DIE MSCI-INDIZES STEHEN IM ALLEINIGEN EIGENTUM DER MSCI UND SIND DIENSTLEISTUNGSMARKEN VON MSCI ODER DEREN TOCHTERGESELLSCHAFTEN. DIE MSCI-INDIZES WURDEN FÜR DEN GEBRAUCH ZU BESTIMMTEN ZWECKEN DURCH AMUNDI LIZENZIERT. KEINE DER MSCI-PARTEIEN MACHT AUSDRÜCKLICHE ODER STILLSCHWEIGENDE ZUSAGEN ODER GIBT EBENSOLCHE GARANTIEEN GEGENÜBER DEM EMITTENTEN ODER DEN INHABERN DIESES TEILFONDS ODER ANDEREN PERSONEN ODER RECHTSSUBJEKTEN HINSICHTLICH DER RATSAMKEIT EINER ANLAGE IN DEN TEILFONDS IM ALLGEMEINEN BZW. IN DIESEN TEILFONDS IM BESONDEREN ODER DER FÄHIGKEIT EINES MSCI-INDEX ZUR NACHBILDUNG DER WERTENTWICKLUNG DES ZUGEHÖRIGEN AKTIENMARKTS. MSCI ODER IHRE TOCHTERGESELLSCHAFTEN SIND DIE LIZENZGEBER BESTIMMTER MARKEN, DIENSTLEISTUNGSMARKEN UND MARKENNAMEN SOWIE DER MSCI-INDIZES, WELCHE VON MSCI OHNE BERÜCKSICHTIGUNG VON AMUNDI ODER DIESES TEILFONDS BZW. DER INHABER DIESES TEILFONDS ODER EINER ANDEREN PERSON BZW. EINES ANDEREN RECHTSSUBJEKTS ERMITTELT, ZUSAMMENGESTELLT UND BERECHNET WERDEN.

KEINE DER MSCI-PARTEIEN IST IN IRGENDWEISE VERPFLICHTET, DIE ANFORDERUNGEN VON AMUNDI, DER ANTEILINHABER DIESES TEILFONDS ODER EINER ANDEREN PERSON BZW. EINES ANDEREN RECHTSSUBJEKTS BEI DER ERMITTLUNG, ZUSAMMENSTELLUNG ODER BERECHNUNG DER MSCI-INDIZES IN BETRACHT ZU ZIEHEN. DIE MSCI-PARTEIEN SIND WEDER VERANTWORTLICH FÜR DIE FESTLEGUNG DES EMISSIONSZEITPUNKTS, DER KURSE ODER DER ANZAHL DER ZU BEGEBENDEN ANTEILE DIESES TEILFONDS ODER FÜR DIE BESTIMMUNG ODER BERECHNUNG DER GLEICHUNG, AUF DEREN BASIS DER TEILFONDS ZURÜCKGENOMMEN WIRD BZW. DES GEGENWERTS, GEGEN DEN DIESER TEILFONDS ZURÜCKGENOMMEN WIRD, NOCH HABEN DIE MSCI-PARTEIEN DARAN MITGEWIRKT. DES WEITEREN BESTEHT FÜR DIE MSCI-PARTEIEN KEINE VERPFLICHTUNG ODER HAFTUNG GEGENÜBER DEM EMITTENTEN ODER DEN INHABERN DIESES TEILFONDS ODER EINER ANDEREN PERSON BZW. EINES ANDEREN RECHTSSUBJEKTS IN VERBINDUNG MIT DER VERWALTUNG, DER VERMARKTUNG ODER DEM ANGEBOT DIESES TEILFONDS.

FÜR DIE EINBEZIEHUNG IN DIE MSCI-INDIZES UND DEREN BERECHNUNG BENUTZT MSCI ZWAR INFORMATIONEN, DIE NACH ANSICHT VON MSCI AUS ZUVERLÄSSIGEN QUELLEN STAMMEN, DOCH GARANTIERT KEINE DER MSCI-PARTEIEN DIE ECHTHEIT, RICHTIGKEIT BZW. VOLLSTÄNDIGKEIT DER MSCI-INDIZES ODER DER IN IHNEN ENTHALTENEN DATEN, UND SIE ÜBERNEHMEN KEINE DIESBEZÜGLICHE GEWÄHRLEISTUNG. KEINE DER MSCI-PARTEIEN GIBT IRGENDWEISE AUSDRÜCKLICHE ODER STILLSCHWEIGENDE GARANTIE HINSICHTLICH DER ERGEBNISSE, DIE VOM EMITTENTEN DES TEILFONDS, DEN INHABERN DES TEILFONDS ODER EINER ANDEREN PERSON BZW. EINEM ANDEREN RECHTSSUBJEKT AUS DER VERWENDUNG EINES MSCI-INDEX ODER DARIN ENTHALTENER DATEN ZU ERZIELEN SIND. DIE MSCI-PARTEIEN ÜBERNEHMEN KEINE HAFTUNG FÜR ODER IN BEZUG AUF FEHLER, AUSLASSUNGEN ODER UNTERBRECHUNGEN DER MSCI-INDIZES ODER DER IN IHNEN ENTHALTENEN DATEN. DARÜBER HINAUS GIBT KEINE DER MSCI-PARTEIEN AUSDRÜCKLICHE ODER STILLSCHWEIGENDE GEWÄHRLEISTUNGEN IRGENDWEISE ART, UND DIE MSCI-PARTEIEN LEHNEN HIERMIT AUSDRÜCKLICH JEGLICHE GEWÄHRLEISTUNG DER MARKTGÄNGIGKEIT UND DER EIGNUNG FÜR EINEN BESTIMMTEN ZWECK IM HINBLICK AUF MSCI-INDIZES ODER DARIN ENTHALTENE DATEN AB. INSBESONDERE SIND DIE MSCI-PARTEIEN NICHT EINMAL DANN IN IRGENDWEISE FÜR DIREKTE, INDIREKTE, BESONDERE UND SONSTIGE SCHÄDEN (EINSCHLIESSLICH ENTGANGENER GEWINNE) SOWIE SCHÄDEN DURCH SCHADENSERSATZ MIT STRAFCHARAKTER HAFTBAR, WENN SIE ÜBER DIE MÖGLICHKEIT SOLCHER SCHÄDEN IN KENNNTNIS GESETZT WURDEN.

# AMUNDI MSCI EMU ESG BROAD NET ZERO CLIMATE CTB

## Anlageziel und Anlagepolitik

### Ziel

Nachbildung der Wertentwicklung des MSCI EMU ESG Broad CTB Select Index (der „Index“) und Minimierung des Tracking Errors zwischen dem Nettoinventarwert des Teilfonds und der Wertentwicklung des Index.

Der Teilfonds ist ein Finanzprodukt, das unter anderem ESG-Merkmale gemäß Artikel 8 der Offenlegungsverordnung fördert, wie in Anhang 1 – „ESG-bezogene Angaben“ zu diesem Prospekt näher beschrieben.

### Beschreibung des Index

- Allgemeine Beschreibung des Index

Der MSCI EMU ESG Broad CTB Select Net Total Return Index ist ein Aktienindex, der auf dem MSCI EMU Index (der „Hauptindex“) basiert und Wertpapiere großer und mittlerer Kapitalisierung aus Industrieländern der Europäischen Wirtschafts- und Währungsunion („EWU“) repräsentiert. Der Index schließt Unternehmen aus, deren Produkte negative soziale oder ökologische Auswirkungen haben, während Unternehmen mit einem starken ESG-Score übergewichtet werden. Der Index soll zudem die Performance einer Strategie abbilden, die Wertpapiere auf der Grundlage der mit der Klimawende verbundenen Chancen und Risiken neu gewichtet, um die Mindestanforderungen der am Pariser Klimaabkommen angelehnten EU-Benchmark-Verordnung (Paris-Aligned Benchmark, EU CTB) zu erfüllen.

Der Index ist ein Netto-Gesamtertragsindex: die von den Indexbestandteilen gezahlten Dividenden nach Abzug der Steuern sind in der Indexrendite enthalten.

- Indexwährung: Euro
- Indexzusammensetzung

Der MSCI EMU ESG Broad CTB Select Index wird durch Anwendung einer Kombination aus wertebasierten Ausschlüssen und einem Optimierungsprozess aufgebaut, um einen höheren MSCI ESG-Score im Vergleich zum Hauptindex zu erzielen und die Mindestanforderungen der Verordnung hinsichtlich des EU-Referenzwerts für den klimabedingten Wandel (EU Climate Transition Benchmark, EU CTB) zu erfüllen. Gleichzeitig wird ein mit dem Hauptindex vergleichbares Risikoprofil angestrebt. Weitere Informationen hierzu sind in Anhang 1 – „ESG-bezogene Angaben“ zu diesem Prospekt verfügbar.

- Indexprüfung

Die Neugewichtung des Index ist vierteljährlich vorgesehen.

- Indexveröffentlichung

Der Index wird von MSCI („MSCI“) berechnet und veröffentlicht.

Die offiziellen MSCI-Indizes werden auf Basis folgender Daten berechnet:

- die offiziellen Schlusskurse der Börsen, an denen die einzelnen Aktien gehandelt werden;
- die WM Reuters Schlusswechsellkurse (16:00 Uhr GMT).

Der Wert des MSCI EMU ESG Broad CTB Select Index ist bei Bloomberg verfügbar. Der Ticker zum Datum des Prospekts ist: MXEMUEBL

Die nachgebildete Wertentwicklung bezieht sich auf den Schlusskurs des MSCI EMU ESG Broad CTB Select Index.

Die MSCI-Index-Methodik, die Zusammensetzung, die Überprüfungsregeln und weitere Informationen zu den im Index enthaltenen Werten sind auf [msci.com](https://www.msci.com) verfügbar.

## Managementverfahren

Das Engagement im Index wird durch eine direkte Nachbildung erreicht, vornehmlich durch direkte Anlagen in übertragbaren Wertpapieren und/oder anderen zulässigen Vermögenswerten, die die Indexbestandteile repräsentieren, wobei die jeweiligen prozentualen Anteile sehr stark den Anteilen im Index entsprechen.

Der Teilfonds integriert Nachhaltigkeitsrisiken und berücksichtigt bei seinem Anlageprozess die wichtigsten nachteiligen Auswirkungen von Investitionen auf Nachhaltigkeitsfaktoren, wie im Abschnitt „Nachhaltige Investitionen“ dieses Prospekts näher erläutert. Der Teilfonds hält keine Wertpapiere von Unternehmen, die an der Produktion oder dem Verkauf umstrittener Waffen beteiligt sind, die gegen internationale Übereinkommen über Menschen- oder Arbeitsrechte verstoßen oder die in den umstrittenen Branchen Tabak, Kraftwerkskohle, Kernwaffen oder unkonventionelles Öl & Gas tätig sind (siehe Definition im Abschnitt „Nachbildungsmethoden“).

**Plan d'Épargne en Actions (PEA):** Zulässig

**Deutsches Investmentsteuergesetz:** Mindestens 60 % des Nettoinventarwerts des Teilfonds werden stets in Aktien investiert, die an einer Börse notiert sind oder an einem geregelten Markt gehandelt werden. Aus Gründen der Klarheit wird darauf hingewiesen, dass Anlagen in Immobilieninvestmentgesellschaften (gemäß der Definition dieses Begriffs durch das deutsche Finanzministerium) sowie in OGAW oder OGA in diesem Prozentsatz nicht enthalten sind.

### Tracking Error

Der Tracking Error misst die Volatilität der Differenz zwischen der Rendite des Teilfonds und der Rendite des Index. Es wird erwartet, dass der Teilfonds bei normalen Marktbedingungen die Wertentwicklung des Index mit einem Tracking Error von höchstens 1 % abbildet. Die zur Berechnung des Tracking Errors des Teilfonds verwendete Rendite wird vor Anwendung eines Swing-Pricing-Mechanismus ermittelt.

### Techniken und Instrumente auf Wertpapieren und Derivate

Zur Bewältigung der Zu- und Abflüsse sowie bestimmter lokaler Marktmerkmale (Marktzugang, Liquidität, lokale Steuern) kann der Anlageverwalter die direkte Nachbildung mit einer Nachbildung über Derivate, beispielsweise Futures, verbinden. Im Falle einer derartigen Nachbildung kann der Teilfonds Einlagen halten, während er gleichzeitig vollständig im Index engagiert ist.

Der Teilfonds kann zum Zwecke eines effizienten Portfoliomanagements beliebige Techniken und Instrumente für ein effizientes Portfoliomanagement im Zusammenhang mit übertragbaren Wertpapieren und Geldmarktinstrumenten verwenden, darunter Wertpapierleihgeschäfte, Pensionsgeschäfte und umgekehrte Pensionsgeschäfte, wie in den Abschnitten „Techniken und Instrumente für Wertpapierfinanzierungsgeschäfte“ und „Nachbildungsmethoden“ in diesem Prospekt beschrieben. Diese Techniken und Instrumente können insbesondere eingesetzt werden, um zusätzliche Erträge zu erwirtschaften.

Die maximalen und die erwarteten Anteile am Vermögen des Teilfonds, die Gegenstand von Wertpapierfinanzierungsgeschäften (SFT) und Total Return Swaps (TRS) sein können, sind in der Tabelle „NUTZUNG VON WERTPAPIERFINANZIERUNGSGESCHÄFTEN UND TOTAL RETURN SWAPS“ angegeben.

**Basiswährung des Teilfonds:** Euro

### Anlageverwalter

Amundi Asset Management

## Hauptrisiken

Weitere Informationen unter „Risikobeschreibungen“.

### RISIKEN BEI NORMALEN MARKTBEDINGUNGEN

Der Fonds weist aufgrund seines Engagements in den Aktienmärkten eine hohe Volatilität auf.

Derivate	Management
Aktien	Markt
Absicherungsrisiko	Volatilität
(abgesicherte Anteilsklasse)	Nachhaltige Anlage
Indexnachbildung	Einsatz von Techniken und Instrumenten
Investmentfonds	Instrumenten
Liquidität des Notierungsmarkts (ETF-Anteilsklasse)	

### RISIKEN BEI UNGEWÖHNLICHEN MARKTBEDINGUNGEN

Kontrahent	
Betrieblich	Standardpraktiken
Ausfall	

**Risikomanagementverfahren** Verpflichtung  
n



## Planung Ihrer Anlage

Geeignet für Anleger, die die Risiken des Teilfonds verstehen und eine Anlage für mindestens 5 Jahre planen.

Der Teilfonds kann für Anleger attraktiv sein, die:

- an einem langfristigen Wachstum ihrer Anlage interessiert sind
- die Nachbildung der Wertentwicklung des Index anstreben und gleichzeitig die damit verbundenen Risiken und Volatilitäten akzeptieren

**Geschäftstag** Jeder Tag, an dem die Euronext Paris uneingeschränkt geöffnet ist.

**Handelstag** Die Bearbeitung von Anträgen, die bis 14:00 Uhr MEZ an einem Geschäftstag eingehen und angenommen werden, erfolgt normalerweise zum Nettoinventarwert des ersten Geschäftstages (einschließlich des Geschäftstages, an dem die entsprechenden Anträge eingehen), der auch in Deutschland ein Bankgeschäftstag ist. Die Abrechnung der Transaktionen erfolgt innerhalb von zwei Geschäftstagen nach dem entsprechenden Handelstag.

Darüber hinaus können technische Nettoinventarwerte („T-NIW“) für jeden Kalendertag (ausgenommen Samstage und Sonntage), der weder ein Geschäftstag noch ein Handelstag ist, berechnet und veröffentlicht werden. Diese T-NIW sind lediglich Richtwerte und bilden nicht die Grundlage für den Kauf, den Umtausch, die Rücknahme und/oder die Übertragung von Anteilen.

**Tag der NIW-Veröffentlichung:** **Handelstag +1**  
**Umtausch in/aus dem Teilfonds** Zulässig

## HAUPT-ANTEILSKLASSEN UND GEBÜHREN

Anteilstklasse	Währung	Mindesterzeichnung*	Gebühren für Anteilstransaktionen		Jährliche Gebühren	
			Kauf (max.)	Umtausch (max.)	Management (max.)	Verwaltung (max.)
IE	EUR	USD 500.000	2,50 %	0,00 %	0,08 %	0,07 %
UCITS ETF DR - EUR	EUR	USD 1.000.000	3,00 %	1,00 %	0,05 %	0,07 %

Siehe Abschnitt „Erläuterungen zu den Kosten für die Teilfonds“ im Prospekt. Möglicherweise sind weitere Anteilstklassen erhältlich. Eine aktuelle Liste der verfügbaren Klassen finden Sie auf [amundi.lu/amundi-index-solutions](http://amundi.lu/amundi-index-solutions).

\* Diese Mindestbeträge werden in USD oder dem entsprechenden Betrag in der Währung der jeweiligen Anteilstklasse angewendet.

## Haftungsausschluss des Indexanbieters

AMUNDI MSCI EMU ESG BROAD NET ZERO CLIMATE CTB (DER „TEILFONDS“) WIRD VON MSCI INC. NICHT GESPONSERT, UNTERSTÜTZT, VERKAUFT ODER BEWORBEN. („MSCI“) ODER IHREN TOCHTERGESELLSCHAFTEN, IHREN INFORMATIONSANBIETERN ODER SONSTIGEN DRITTEN, DIE AN DER ERARBEITUNG, BERECHNUNG ODER ERSTELLUNG EINES MSCI-INDEX BETEILIGT SIND ODER DAMIT IN VERBINDUNG STEHEN (ZUSAMMEN DIE „MSCI-PARTEIEN“), WEDER GESPONSERT NOCH UNTERSTÜTZT, VERKAUFT ODER GEFÖRDERT. DIE MSCI-INDIZES STEHEN IM ALLEINIGEN EIGENTUM DER MSCI UND SIND DIENSTLEISTUNGSMARKEN VON MSCI ODER DEREN TOCHTERGESELLSCHAFTEN. DIE MSCI-INDIZES WURDEN FÜR DEN GEBRAUCH ZU BESTIMMTEN ZWECKEN DURCH AMUNDI LIZENZIERT. KEINE DER MSCI-PARTEIEN MACHT AUSDRÜCKLICHE ODER STILLSCHWEIGENDE ZUSAGEN ODER GIBT EBENSOLCHE GARANTIE GEGENÜBER DEM EMITTENTEN ODER DEN INHABERN DIESER TEILFONDS ODER ANDEREN PERSONEN ODER RECHTSSUBJEKTEN HINSICHTLICH DER RATSAMKEIT EINER ANLAGE IN DEN TEILFONDS IM ALLGEMEINEN BZW. IN DIESEN TEILFONDS IM BESONDEREN ODER DER FÄHIGKEIT EINES MSCI-INDEX ZUR NACHBILDUNG DER WERTENTWICKLUNG DES ZUGEHÖRIGEN AKTIENMARKTS. MSCI ODER IHRE TOCHTERGESELLSCHAFTEN SIND DIE LIZENZGEBER BESTIMMTER MARKEN, DIENSTLEISTUNGSMARKEN UND MARKENNAMEN SOWIE DER MSCI-INDIZES, WELCHE VON MSCI OHNE BERÜCKSICHTIGUNG VON AMUNDI ODER DIESER TEILFONDS BZW. DER INHABER DIESER TEILFONDS ODER EINER ANDEREN PERSON BZW. EINES ANDEREN RECHTSSUBJEKTS ERMITTELT, ZUSAMMENGESTELLT UND BERECHNET WERDEN.

KEINE DER MSCI-PARTEIEN IST IN IRGENDWEISER WEISE VERPFLICHTET, DIE ANFORDERUNGEN VON AMUNDI, DER ANTEILINHABER DIESER TEILFONDS ODER EINER ANDEREN PERSON BZW. EINES ANDEREN RECHTSSUBJEKTS BEI DER ERMITTLUNG, ZUSAMMENSTELLUNG ODER BERECHNUNG DER MSCI-INDIZES IN BETRACHT ZU ZIEHEN. DIE MSCI-PARTEIEN SIND WEDER VERANTWORTLICH FÜR DIE FESTLEGUNG DES EMISSIONSZEITPUNKTS, DER KURSE ODER DER ANZAHL DER ZU BEGEBENDEN ANTEILE DIESER TEILFONDS ODER FÜR DIE BESTIMMUNG ODER BERECHNUNG DER GLEICHUNG, AUF DEREN BASIS DER TEILFONDS ZURÜCKGENOMMEN WIRD BZW. DES GEGENWERTS, GEGEN DEN DIESER TEILFONDS ZURÜCKGENOMMEN WIRD, NOCH HABEN DIE MSCI-PARTEIEN DARAN MITGEWIRKT. DES WEITEREN BESTEHT FÜR DIE MSCI-PARTEIEN KEINE VERPFLICHTUNG ODER HAFTUNG GEGENÜBER DEM EMITTENTEN ODER DEN INHABERN DIESER TEILFONDS ODER EINER ANDEREN PERSON BZW. EINES ANDEREN RECHTSSUBJEKTS IN VERBINDUNG MIT DER VERWALTUNG, DER VERMARKTUNG ODER DEM ANGEBOT DIESER TEILFONDS.

FÜR DIE EINBEZIEHUNG IN DIE MSCI-INDIZES UND DEREN BERECHNUNG BENUTZT MSCI ZWAR INFORMATIONEN, DIE NACH ANSICHT VON MSCI AUS ZUVERLÄSSIGEN QUELLEN STAMMEN, DOCH GARANTIERT KEINE DER MSCI-PARTEIEN DIE ECHTHEIT, RICHTIGKEIT BZW. VOLLSTÄNDIGKEIT DER MSCI-INDIZES ODER DER IN IHNEN ENTHALTENEN DATEN, UND SIE ÜBERNEHMEN KEINE DIESBEZÜGLICHE GEWÄHRLEISTUNG. KEINE DER MSCI-PARTEIEN GIBT IRGENDWEISER AUSDRÜCKLICHE ODER STILLSCHWEIGENDE GARANTIE HINSICHTLICH DER ERGEBNISSE, DIE VOM EMITTENTEN DES TEILFONDS, DEN INHABERN DES TEILFONDS ODER EINER ANDEREN PERSON BZW. EINEM ANDEREN RECHTSSUBJEKT AUS DER VERWENDUNG EINES MSCI-INDEX ODER DARIN ENTHALTENER DATEN ZU ERZIELEN SIND. DIE MSCI-PARTEIEN ÜBERNEHMEN KEINE HAFTUNG FÜR ODER IN BEZUG AUF FEHLER, AUSLASSUNGEN ODER UNTERBRECHUNGEN DER MSCI-INDIZES ODER DER IN IHNEN ENTHALTENEN DATEN. DARÜBER HINAUS GIBT KEINE DER MSCI-PARTEIEN AUSDRÜCKLICHE ODER STILLSCHWEIGENDE GEWÄHRLEISTUNGEN IRGENDWEISER ART, UND DIE MSCI-PARTEIEN LEHNEN HIERMIT AUSDRÜCKLICH JEGLICHE GEWÄHRLEISTUNG DER MARKTGÄNGIGKEIT UND DER EIGNUNG FÜR EINEN BESTIMMTEN ZWECK IM HINBLICK AUF MSCI-INDIZES ODER DARIN ENTHALTENE DATEN AB. INSBESONDERE SIND DIE MSCI-PARTEIEN NICHT EINMAL DANN IN IRGENDWEISER WEISE FÜR DIREKTE, INDIREKTE, BESONDERE UND SONSTIGE SCHÄDEN (EINSCHLIESSLICH ENTGANGENER GEWINNE) SOWIE SCHÄDEN DURCH SCHADENSERSATZ MIT STRAFCHARAKTER HAFTBAR, WENN SIE ÜBER DIE MÖGLICHKEIT SOLCHER SCHÄDEN IN KENNTNIS GESETZT WURDEN.

## Anlageziel und Anlagepolitik

### Ziel

Nachbildung der Wertentwicklung des MSCI Japan ESG Broad CTB Select Index (der „Index“) und Minimierung des Tracking Errors zwischen dem Nettoinventarwert des Teilfonds und der Wertentwicklung des Index.

Der Teilfonds ist ein Finanzprodukt, das unter anderem ESG-Merkmale gemäß Artikel 8 der Offenlegungsverordnung fördert, wie in Anhang 1 – „ESG-bezogene Angaben“ zu diesem Prospekt näher beschrieben.

### Beschreibung des Index

- Allgemeine Beschreibung des Index

Der MSCI Japan ESG Broad CTB Select Index ist ein Aktienindex, der auf dem MSCI Japan Index basiert. Dieser repräsentiert Wertpapiere großer und mittlerer Kapitalisierung des japanischen Marktes (der „Hauptindex“). Der Index schließt Unternehmen aus, deren Produkte negative soziale oder ökologische Auswirkungen haben, während Unternehmen mit einem starken ESG-Score übergewichtet werden. Darüber hinaus soll der Index die Performance einer Strategie abbilden, die Wertpapiere auf der Grundlage der mit dem Klimawandel verbundenen Chancen und Risiken neu gewichtet, um die Mindestanforderungen der EU Climate Transition Benchmark (EU CTB) zu erfüllen.

Der Index ist ein Netto-Gesamtertragsindex: die von den Indexbestandteilen gezahlten Dividenden nach Abzug der Steuern sind in der Indexrendite enthalten.

- Indexwährung: Japanischer Yen
- Indexzusammensetzung

Der MSCI Japan ESG Broad CTB Select Index wird durch Anwendung einer Kombination aus wertebasierten Ausschlüssen und einem Optimierungsprozess aufgebaut, um einen höheren ESG-Score im Vergleich zum Hauptindex zu erzielen und um einen höheren ESG-Score im Vergleich zum Hauptindex zu erzielen und die Mindestanforderungen der Verordnung hinsichtlich des EU-Referenzwerts für den klimabedingten Wandel (EU Climate Transition Benchmark, EU CTB) zu erfüllen. Gleichzeitig wird ein mit dem Hauptindex vergleichbares Risikoprofil angestrebt. Weitere Informationen hierzu sind in Anhang 1 – „ESG-bezogene Angaben“ zu diesem Prospekt verfügbar.

- Indexprüfung

Die Neugewichtung des Index ist vierteljährlich vorgesehen.

- Indexveröffentlichung

Der Index wird von MSCI („MSCI“) berechnet und veröffentlicht.

Die offiziellen MSCI-Indizes werden auf Basis folgender Daten berechnet:

- die offiziellen Schlusskurse der Börsen, an denen die einzelnen Aktien gehandelt werden;
- die WM Reuters Schlusswechselkurse (16:00 Uhr GMT).

Der Indexwert des MSCI Japan ESG Broad CTB Select Index ist bei Bloomberg verfügbar. Der Ticker zum Datum des Prospekts ist: MXJPEBSL

Die nachgebildete Wertentwicklung bezieht sich auf den Schlusskurs des MSCI Japan ESG Broad CTB Select Index.

Die MSCI-Index-Methodik, die Zusammensetzung, die Überprüfungsregeln und weitere Informationen zu den im Index enthaltenen Werten sind auf [msci.com](https://www.msci.com) verfügbar.

## Managementverfahren

Das Engagement im Index wird durch eine direkte Nachbildung erreicht, vornehmlich durch direkte Anlagen in übertragbaren Wertpapieren und/oder anderen zulässigen Vermögenswerten, die die Indexbestandteile repräsentieren, wobei die jeweiligen prozentualen Anteile sehr stark den Anteilen im Index entsprechen.

Der Teilfonds integriert Nachhaltigkeitsrisiken und berücksichtigt bei seinem Anlageprozess die wichtigsten nachteiligen Auswirkungen von Investitionen auf Nachhaltigkeitsfaktoren, wie im Abschnitt „Nachhaltige Investitionen“ dieses Prospekts näher erläutert. Der Teilfonds hält keine Wertpapiere von Unternehmen, die an der Produktion oder dem Verkauf umstrittener Waffen beteiligt sind, die gegen internationale Übereinkommen über Menschen- oder Arbeitsrechte verstoßen oder die in den umstrittenen Branchen Tabak, Kraftwerkskohle, Kernwaffen oder unkonventionelles Öl & Gas tätig sind (siehe Definition im Abschnitt „Nachbildungsmethoden“).

**Deutsches Investmentsteuergesetz:** Mindestens 60 % des Nettoinventarwerts des Teilfonds werden stets in Aktien investiert, die an einer Börse notiert sind oder an einem geregelten Markt gehandelt werden. Aus Gründen der Klarheit wird darauf hingewiesen, dass Anlagen in Immobilieninvestmentgesellschaften (gemäß der Definition dieses Begriffs durch das deutsche Finanzministerium) sowie in OGAW oder OGA in diesem Prozentsatz nicht enthalten sind.

### Tracking Error

Der Tracking Error misst die Volatilität der Differenz zwischen der Rendite des Teilfonds und der Rendite des Index. Es wird erwartet, dass der Teilfonds bei normalen Marktbedingungen die Wertentwicklung des Index mit einem Tracking Error von höchstens 1 % abbildet. Die zur Berechnung des Tracking Errors des Teilfonds verwendete Rendite wird vor Anwendung eines Swing-Pricing-Mechanismus ermittelt.

### Techniken und Instrumente auf Wertpapiere und Derivate

Zur Bewältigung der Zu- und Abflüsse sowie bestimmter lokaler Marktmerkmale (Marktzugang, Liquidität, lokale Steuern) kann der Anlageverwalter die direkte Nachbildung mit einer Nachbildung über Derivate, beispielsweise Futures, verbinden. Im Falle einer derartigen Nachbildung kann der Teilfonds Einlagen halten, während er gleichzeitig vollständig im Index engagiert ist.

Der Teilfonds kann zum Zwecke eines effizienten Portfoliomanagements beliebige Techniken und Instrumente für ein effizientes Portfoliomanagement im Zusammenhang mit übertragbaren Wertpapieren und Geldmarktinstrumenten verwenden, darunter Wertpapierleihgeschäfte, Pensionsgeschäfte und umgekehrte Pensionsgeschäfte, wie in den Abschnitten „Techniken und Instrumente für Wertpapierfinanzierungsgeschäfte“ und „Nachbildungsmethoden“ in diesem Prospekt beschrieben. Diese Techniken und Instrumente können insbesondere eingesetzt werden, um zusätzliche Erträge zu erwirtschaften.

Die maximalen und die erwarteten Anteile am Vermögen des Teilfonds, die Gegenstand von Wertpapierfinanzierungsgeschäften (SFT) und Total Return Swaps (TRS) sein können, sind in der Tabelle „NUTZUNG VON WERTPAPIERFINANZIERUNGSGESCHÄFTEN UND TOTAL RETURN SWAPS“ angegeben.

**Basiswährung des Teilfonds:** Japanischer Yen

### Anlageverwalter

Amundi Japan Ltd

## Hauptrisiken

Weitere Informationen unter „Risikobeschreibungen“.

### RISIKEN BEI NORMALEN MARKTBEDINGUNGEN

Der Fonds weist aufgrund seines Engagements in den Aktienmärkten eine hohe Volatilität auf.

Währung	Management
Derivate	Markt
Aktien	Nachhaltige Anlage
Indexnachbildung	Einsatz von Techniken und
Investmentfonds	Instrumenten
Liquidität des Notierungsmarkts (ETF-Anteilsklasse)	

### RISIKEN BEI UNGEWÖHNLICHEN MARKTBEDINGUNGEN

Kontrahent	Liquidität
Betrieblich	Standardpraktiken
<b>Risikomanagementverfahren</b>	Verpflichtung

## Planung Ihrer Anlage

Geeignet für Anleger, die die Risiken des Teilfonds verstehen und eine Anlage für mindestens 5 Jahre planen.

Der Teilfonds kann für Anleger attraktiv sein, die:

- an einem langfristigen Wachstum ihrer Anlage interessiert sind
- die Nachbildung der Wertentwicklung des Index anstreben und gleichzeitig die damit verbundenen Risiken und Volatilitäten akzeptieren

**Geschäftstag** Jeder Tag, an dem die Euronext Paris uneingeschränkt geöffnet ist.

**Handelstag** Anforderungen, die an einem Geschäftstag bis 14:00 Uhr MEZ eingehen und angenommen werden, werden in der Regel zum Nettoinventarwert des ersten folgenden Tages bearbeitet, der auch auf dem japanischen Markt ein vollständiger Bankgeschäftstag ist. Die Abrechnung der Transaktionen erfolgt innerhalb von zwei Geschäftstagen nach dem entsprechenden Handelstag.

Darüber hinaus können technische Nettoinventarwerte („T-NIW“) für jeden Kalendertag (ausgenommen Samstage und Sonntage), der weder ein Geschäftstag noch ein Handelstag ist, berechnet und veröffentlicht werden. Diese T-NIW sind lediglich Richtwerte und bilden nicht die Grundlage für den Kauf, den Umtausch, die Rücknahme und/oder die Übertragung von Anteilen.

**Tag der** **Handelstag +1**

**NIW-Veröffentlichung:**

**Umtausch in/aus dem** **Zulässig**  
**Teilfonds**

## HAUPT-ANTEILSKLASSEN UND GEBÜHREN

Anteilsklasse	Währung	Mindesterzeichnung*	Gebühren für Anteilstransaktionen		Jährliche Gebühren	
			Kauf (max.)	Umtausch (max.)	Management (max.)	Verwaltung (max.)
IE	EUR	USD 500.000	2,50 %	1,00 %	0,08 %	0,10 %
UCITS ETF DR	JPY	USD 1.000.000	3,00 %	1,00 %	0,05 %	0,10 %

Siehe Abschnitt „Erläuterungen zu den Kosten für die Teilfonds“ im Prospekt. Möglicherweise sind weitere Anteilsklassen erhältlich. Eine aktuelle Liste der verfügbaren Klassen finden Sie auf [amundi.lu/amundi-index-solutions](http://amundi.lu/amundi-index-solutions).

\* Diese Mindestbeträge werden in USD oder dem entsprechenden Betrag in der Währung der jeweiligen Anteilsklasse angewendet.

## Haftungsausschluss des Indexanbieters

AMUNDI INDEX MSCI JAPAN ESG BROAD CTB (DER „TEILFONDS“) WIRD VON MSCI INC. NICHT GESPONSERT, UNTERSTÜTZT, VERKAUFT ODER GEFÖRDERT. („MSCI“) ODER IHREN TOCHTERGESELLSCHAFTEN, IHREN INFORMATIONSANBIETERN ODER SONSTIGEN DRITTEN, DIE AN DER ERARBEITUNG, BERECHNUNG ODER ERSTELLUNG EINES MSCI-INDEX BETEILIGT SIND ODER DAMIT IN VERBINDUNG STEHEN (ZUSAMMEN DIE „MSCI-PARTEIEN“), WEDER GESPONSERT NOCH UNTERSTÜTZT, VERKAUFT ODER GEFÖRDERT. DIE MSCI-INDIZES STEHEN IM ALLEINIGEN EIGENTUM DER MSCI UND SIND DIENSTLEISTUNGSMARKEN VON MSCI ODER DEREN TOCHTERGESELLSCHAFTEN. DIE MSCI-INDIZES WURDEN FÜR DEN GEBRAUCH ZU BESTIMMTEN ZWECKEN DURCH AMUNDI LIZENZIERT. KEINE DER MSCI-PARTEIEN MACHT AUSDRÜCKLICHE ODER STILLSCHWEIGENDE ZUSAGEN ODER GIBT EBENSOLCHE GARANTIEEN GEGENÜBER DEM EMITTENTEN ODER DEN INHABERN DIESES TEILFONDS ODER ANDEREN PERSONEN ODER RECHTSSUBJEKTEN HINSICHTLICH DER RATSAMKEIT EINER ANLAGE IN DEN TEILFONDS IM ALLGEMEINEN BZW. IN DIESEN TEILFONDS IM BESONDEREN ODER DER FÄHIGKEIT EINES MSCI-INDEX ZUR NACHBILDUNG DER WERTENTWICKLUNG DES ZUGEHÖRIGEN AKTIENMARKTS. MSCI ODER IHRE TOCHTERGESELLSCHAFTEN SIND DIE LIZENZGEBER BESTIMMTER MARKEN, DIENSTLEISTUNGSMARKEN UND MARKENNAMEN SOWIE DER MSCI-INDIZES, WELCHE VON MSCI OHNE BERÜCKSICHTIGUNG VON AMUNDI ODER DIESES TEILFONDS BZW. DER INHABER DIESES TEILFONDS ODER EINER ANDEREN PERSON BZW. EINES ANDEREN RECHTSSUBJEKTS ERMITTELT, ZUSAMMENGESTELLT UND BERECHNET WERDEN.

KEINE DER MSCI-PARTEIEN IST IN IRGENDWEISE VERPFLICHTET, DIE ANFORDERUNGEN VON AMUNDI, DER ANTEILINHABER DIESES TEILFONDS ODER EINER ANDEREN PERSON BZW. EINES ANDEREN RECHTSSUBJEKTS BEI DER ERMITTLUNG, ZUSAMMENSTELLUNG ODER BERECHNUNG DER MSCI-INDIZES IN BETRACHT ZU ZIEHEN. DIE MSCI-PARTEIEN SIND WEDER VERANTWORTLICH FÜR DIE FESTLEGUNG DES EMISSIONSZEITPUNKTS, DER KURSE ODER DER ANZAHL DER ZU BEGEBENDEN ANTEILE DIESES TEILFONDS ODER FÜR DIE BESTIMMUNG ODER BERECHNUNG DER GLEICHUNG, AUF DEREN BASIS DER TEILFONDS ZURÜCKGENOMMEN WIRD BZW. DES GEGENWERTS, GEGEN DEN DIESER TEILFONDS ZURÜCKGENOMMEN WIRD, NOCH HABEN DIE MSCI-PARTEIEN DARAN MITGEWIRKT. DES WEITEREN BESTEHT FÜR DIE MSCI-PARTEIEN KEINE VERPFLICHTUNG ODER HAFTUNG GEGENÜBER DEM EMITTENTEN ODER DEN INHABERN DIESES TEILFONDS ODER EINER ANDEREN PERSON BZW. EINES ANDEREN RECHTSSUBJEKTS IN VERBINDUNG MIT DER VERWALTUNG, DER VERMARKTUNG ODER DEM ANGEBOT DIESES TEILFONDS.

FÜR DIE EINBEZIEHUNG IN DIE MSCI-INDIZES UND DEREN BERECHNUNG BENUTZT MSCI ZWAR INFORMATIONEN, DIE NACH ANSICHT VON MSCI AUS ZUVERLÄSSIGEN QUELLEN STAMMEN, DOCH GARANTIERT KEINE DER MSCI-PARTEIEN DIE ECHTHEIT, RICHTIGKEIT BZW. VOLLSTÄNDIGKEIT DER MSCI-INDIZES ODER DER IN IHNEN ENTHALTENEN DATEN, UND SIE ÜBERNEHMEN KEINE DIESBEZÜGLICHE GEWÄHRLEISTUNG. KEINE DER MSCI-PARTEIEN GIBT IRGENDWEISE AUSDRÜCKLICHE ODER STILLSCHWEIGENDE GARANTIE HINSICHTLICH DER ERGEBNISSE, DIE VOM EMITTENTEN DES TEILFONDS, DEN INHABERN DES TEILFONDS ODER EINER ANDEREN PERSON BZW. EINEM ANDEREN RECHTSSUBJEKT AUS DER VERWENDUNG EINES MSCI-INDEX ODER DARIN ENTHALTENER DATEN ZU ERZIELEN SIND. DIE MSCI-PARTEIEN ÜBERNEHMEN KEINE HAFTUNG FÜR ODER IN BEZUG AUF FEHLER, AUSLASSUNGEN ODER UNTERBRECHUNGEN DER MSCI-INDIZES ODER DER IN IHNEN ENTHALTENEN DATEN. DARÜBER HINAUS GIBT KEINE DER MSCI-PARTEIEN AUSDRÜCKLICHE ODER STILLSCHWEIGENDE GEWÄHRLEISTUNGEN IRGENDWEISE ART, UND DIE MSCI-PARTEIEN LEHNEN HIERMIT AUSDRÜCKLICH JEGLICHE GEWÄHRLEISTUNG DER MARKTGÄNGIGKEIT UND DER EIGNUNG FÜR EINEN BESTIMMTEN ZWECK IM HINBLICK AUF MSCI-INDIZES ODER DARIN ENTHALTENE DATEN AB. INSBESONDERE SIND DIE MSCI-PARTEIEN NICHT EINMAL DANN IN IRGENDWEISE FÜR DIREKTE, INDIREKTE, BESONDERE UND SONSTIGE SCHÄDEN (EINSCHLIESSLICH ENTGANGENER GEWINNE) SOWIE SCHÄDEN DURCH SCHADENSERSATZ MIT STRAFCHARAKTER HAFTBAR, WENN SIE ÜBER DIE MÖGLICHKEIT SOLCHER SCHÄDEN IN KENNNTNIS GESETZT WURDEN.

# AMUNDI MSCI EUROPE SMALL CAP ESG CLIMATE NET ZERO AMBITION CTB

## Anlageziel und Anlagepolitik

### Ziel

Nachbildung der Wertentwicklung des MSCI Europe Small Cap ESG Broad CTB Select Index (der „Index“) und Minimierung des Tracking Errors zwischen dem Nettoinventarwert des Teilfonds und der Wertentwicklung des Index.

Der Teilfonds ist ein Finanzprodukt, das unter anderem ESG-Merkmale gemäß Artikel 8 der Offenlegungsverordnung fördert, wie in Anhang 1 – „ESG-bezogene Angaben“ zu diesem Prospekt näher beschrieben.

### Beschreibung des Index

- Allgemeine Beschreibung des Index

Der MSCI Europe Small Cap ESG Broad CTB Select Index ist ein Aktienindex, der auf dem MSCI Europe Small Cap Index (der „Hauptindex“) basiert und die Wertpapiere geringer Kapitalisierung aus von europäischen Industrieländern repräsentiert. Der Index schließt Unternehmen aus, deren Produkte negative soziale oder ökologische Auswirkungen haben, während Unternehmen mit einem starken MSCI ESG-Score übergewichtet werden. Der Index soll zudem die Performance einer Strategie abbilden, die Wertpapiere auf der Grundlage der mit der Klimawende verbundenen Chancen und Risiken neu gewichtet, um die Mindestanforderungen der am Pariser Klimaabkommen angelehnten EU-Benchmark-Verordnung (Paris-Aligned Benchmark, EU CTB) zu erfüllen.

Der Index ist ein Netto-Gesamtertragsindex: die von den Indexbestandteilen gezahlten Dividenden nach Abzug der Steuern sind in der Indexrendite enthalten.

- Indexwährung: Euro
- Indexzusammensetzung

Der MSCI Europe Small Cap ESG Broad CTB Select Index wird durch Anwendung einer Kombination aus wertebasierten Ausschlüssen und einem Optimierungsprozess aufgebaut, um einen höheren MSCI ESG-Score im Vergleich zum Hauptindex zu erzielen und die Mindestanforderungen der Verordnung hinsichtlich des EU-Referenzwerts für den klimabedingten Wandel (EU Climate Transition Benchmark, EU CTB) zu erfüllen. Gleichzeitig wird ein mit dem Hauptindex vergleichbares Risikoprofil angestrebt. Weitere Informationen hierzu sind in Anhang 1 – „ESG-bezogene Angaben“ zu diesem Prospekt verfügbar.

- Indexprüfung

Die Neugewichtung des Index ist vierteljährlich vorgesehen.

- Indexveröffentlichung

Der Index wird von MSCI („MSCI“) berechnet und veröffentlicht.

Die offiziellen MSCI-Indizes werden auf Basis folgender Daten berechnet:

- die offiziellen Schlusskurse der Börsen, an denen die einzelnen Aktien gehandelt werden;
- die WM Reuters Schlusswechsellkurse (16:00 Uhr GMT).

MSCI Europe Small Cap ESG Broad CTB Select Index ist bei Bloomberg verfügbar. Der Ticker zum Datum des Prospekts ist: MXEUSCCT

Die nachgebildete Wertentwicklung bezieht sich auf den Schlusskurs des MSCI Europe Small Cap ESG Broad CTB Select Index.

Die MSCI-Index-Methodik, die Zusammensetzung, die Überprüfungsregeln und weitere Informationen zu den im Index enthaltenen Werten sind auf [msci.com](https://www.msci.com) verfügbar.

## Managementverfahren

Das Engagement im Index wird durch eine direkte Nachbildung erreicht, vornehmlich durch direkte Anlagen in übertragbaren Wertpapieren und/oder anderen zulässigen Vermögenswerten, die die Indexbestandteile repräsentieren, wobei die jeweiligen prozentualen Anteile sehr stark den Anteilen im Index entsprechen.

Der Teilfonds integriert Nachhaltigkeitsrisiken und berücksichtigt bei seinem Anlageprozess die wichtigsten nachteiligen Auswirkungen von Investitionen auf Nachhaltigkeitsfaktoren, wie im Abschnitt „Nachhaltige Investitionen“ dieses Prospekts näher erläutert. Der Teilfonds hält keine Wertpapiere von Unternehmen, die an der Produktion oder dem Verkauf umstrittener Waffen beteiligt sind, die gegen internationale Übereinkommen über Menschen- oder Arbeitsrechte verstoßen oder die in den umstrittenen Branchen Tabak, Kraftwerkskohle, Kernwaffen oder unkonventionelles Öl & Gas tätig sind (siehe Definition im Abschnitt „Nachbildungsmethoden“).

**Deutsches Investmentsteuergesetz:** Mindestens 60 % des Nettoinventarwerts des Teilfonds werden stets in Aktien investiert, die an einer Börse notiert sind oder an einem geregelten Markt gehandelt werden. Aus Gründen der Klarheit wird darauf hingewiesen, dass Anlagen in Immobilieninvestmentgesellschaften (gemäß der Definition dieses Begriffs durch das deutsche Finanzministerium) sowie in OGAW oder OGA in diesem Prozentsatz nicht enthalten sind.

### Tracking Error

Der Tracking Error misst die Volatilität der Differenz zwischen der Rendite des Teilfonds und der Rendite des Index. Es wird erwartet, dass der Teilfonds bei normalen Marktbedingungen die Wertentwicklung des Index mit einem Tracking Error von höchstens 1 % abbildet. Die zur Berechnung des Tracking Errors des Teilfonds verwendete Rendite wird vor Anwendung eines Swing-Pricing-Mechanismus ermittelt.

### Techniken und Instrumente auf Wertpapiere und Derivate

Zur Bewältigung der Zu- und Abflüsse sowie bestimmter lokaler Marktmerkmale (Marktzugang, Liquidität, lokale Steuern) kann der Anlageverwalter die direkte Nachbildung mit einer Nachbildung über Derivate, beispielsweise Futures, verbinden. Im Falle einer derartigen Nachbildung kann der Teilfonds Einlagen halten, während er gleichzeitig vollständig im Index engagiert ist.

Der Teilfonds kann zum Zwecke eines effizienten Portfoliomanagements beliebige Techniken und Instrumente für ein effizientes Portfoliomanagement im Zusammenhang mit übertragbaren Wertpapieren und Geldmarktinstrumenten verwenden, darunter Wertpapierleihgeschäfte, Pensionsgeschäfte und umgekehrte Pensionsgeschäfte, wie in den Abschnitten „Techniken und Instrumente für Wertpapierfinanzierungsgeschäfte“ und „Nachbildungsmethoden“ in diesem Prospekt beschrieben. Diese Techniken und Instrumente können insbesondere eingesetzt werden, um zusätzliche Erträge zu erwirtschaften.

Die maximalen und die erwarteten Anteile am Vermögen des Teilfonds, die Gegenstand von Wertpapierfinanzierungsgeschäften (SFT) und Total Return Swaps (TRS) sein können, sind in der Tabelle „NUTZUNG VON WERTPAPIERFINANZIERUNGSGESCHÄFTEN UND TOTAL RETURN SWAPS“ angegeben.

**Basiswährung des Teilfonds:** Euro

### Anlageverwalter

Amundi Asset Management

## Hauptrisiken

Weitere Informationen unter „Risikobeschreibungen“.

### RISIKEN BEI NORMALEN MARKTBEDINGUNGEN

Der Fonds weist aufgrund seines Engagements in den Aktienmärkten eine hohe Volatilität auf.

Währung	Markt
Derivate	Aktien von klein- und mittelkapitalisierten Unternehmen
Aktien	Volatilität
Indexnachbildung	Nachhaltige Anlage
Investmentfonds	Einsatz von Techniken und Instrumenten
Management	

Liquidität des Notierungsmarkts (ETF-Anteilsklasse)

### RISIKEN BEI UNGEWÖHNLICHEN

#### MARKTBEDINGUNGEN

Kontrahent	Liquidität
Betrieblich	Standardpraktiken
Ausfall	

**Risikomanagementverfahren** Verpflichtung

n

## Planung Ihrer Anlage

Geeignet für Anleger, die die Risiken des Teilfonds verstehen und eine Anlage für mindestens 5 Jahre planen.

Der Teilfonds kann für Anleger attraktiv sein, die:

- an einem langfristigen Wachstum ihrer Anlage interessiert sind
- die Nachbildung der Wertentwicklung des Index anstreben und gleichzeitig die damit verbundenen Risiken und Volatilitäten akzeptieren

**Geschäftstag** Jeder Tag, an dem die Euronext Paris uneingeschränkt geöffnet ist.

**Handelstag** Die Bearbeitung von Anträgen, die bis 14:00 Uhr MEZ an einem Geschäftstag eingehen und angenommen werden, erfolgt normalerweise zum Nettoinventarwert des ersten Geschäftstages (einschließlich des Geschäftstages, an dem die betreffenden Anträge eingehen), der auch ein voller Bankarbeitstag im Vereinigten Königreich und in Frankreich ist. Die Abrechnung der Transaktionen erfolgt innerhalb von zwei Geschäftstagen nach dem entsprechenden Handelstag.

Darüber hinaus können technische Nettoinventarwerte („T-NIW“) für jeden Kalendertag (ausgenommen Samstage und Sonntage), der weder ein Geschäftstag noch ein Handelstag ist, berechnet und veröffentlicht werden. Diese T-NIW sind lediglich Richtwerte und bilden nicht die Grundlage für den Kauf, den Umtausch, die Rücknahme und/oder die Übertragung von Anteilen.

**Tag der NIW-Veröffentlichung:** **Handelstag +1**  
**Umtausch in/aus dem Teilfonds** Zulässig

## HAUPT-ANTEILSKLASSEN UND GEBÜHREN

Anteilsklasse	Währung	Mindesterszeichnung*	Gebühren für Anteilstransaktionen		Jährliche Gebühren	
			Kauf (max.)	Umtausch (max.)	Management (max.)	Verwaltung (max.)
UCITS ETF	EUR	USD 1.000.000	3,00 %	1,00 %	0,25 %	0,10 %

Siehe Abschnitt „Erläuterungen zu den Kosten für die Teilfonds“ im Prospekt. Möglicherweise sind weitere Anteilklassen erhältlich. Eine aktuelle Liste der verfügbaren Klassen finden Sie auf [amundi.lu/amundi-index-solutions](http://amundi.lu/amundi-index-solutions).

\* Diese Mindestbeträge werden in USD oder dem entsprechenden Betrag in der Währung der jeweiligen Anteilsklasse angewendet.

## Haftungsausschluss des Indexanbieters

AMUNDI MSCI EUROPE SMALL CAP ESG CLIMATE NET ZERO AMBITION CTB (DER „TEILFONDS“) WIRD VON MSCI INC. NICHT GESPONSERT, UNTERSTÜTZT, VERKAUFT ODER BEWORBEN. („MSCI“) ODER IHREN TOCHTERGESELLSCHAFTEN, IHREN INFORMATIONSANBIETERN ODER SONSTIGEN DRITTEN, DIE AN DER ERARBEITUNG, BERECHNUNG ODER ERSTELLUNG EINES MSCI-INDEXT BETEILIGT SIND ODER DAMIT IN VERBINDUNG STEHEN (ZUSAMMEN DIE „MSCI-PARTEIEN“), WEDER GESPONSERT NOCH UNTERSTÜTZT, VERKAUFT ODER GEFÖRDERT. DIE MSCI-INDIZES STEHEN IM ALLEINIGEN EIGENTUM DER MSCI UND SIND DIENSTLEISTUNGSMARKEN VON MSCI ODER DEREN TOCHTERGESELLSCHAFTEN. DIE MSCI-INDIZES WURDEN FÜR DEN GEBRAUCH ZU BESTIMMTEN ZWECKEN DURCH AMUNDI LIZENZIERT. KEINE DER MSCI-PARTEIEN MACHT AUSDRÜCKLICHE ODER STILLSCHWEIGENDE ZUSAGEN ODER GIBT EBENSOLCHE GARANTIEEN GEGENÜBER DEM EMITTENTEN ODER DEN INHABERN DIESES TEILFONDS ODER ANDEREN PERSONEN ODER RECHTSSUBJEKTEN HINSICHTLICH DER RATSAMKEIT EINER ANLAGE IN DEN TEILFONDS IM ALLGEMEINEN BZW. IN DIESEN TEILFONDS IM BESONDEREN ODER DER FÄHIGKEIT EINES MSCI-INDEXT ZUR NACHBILDUNG DER WERTENTWICKLUNG DES ZUGEHÖRIGEN AKTIENMARKTS. MSCI ODER IHRE TOCHTERGESELLSCHAFTEN SIND DIE LIZENZGEBER BESTIMMTER MARKEN, DIENSTLEISTUNGSMARKEN UND MARKENNAMEN SOWIE DER MSCI-INDIZES, WELCHE VON MSCI OHNE BERÜCKSICHTIGUNG VON AMUNDI ODER DIESES TEILFONDS BZW. DER INHABER DIESES TEILFONDS ODER EINER ANDEREN PERSON BZW. EINES ANDEREN RECHTSSUBJEKTS ERMITTELT, ZUSAMMENGESTELLT UND BERECHNET WERDEN.

KEINE DER MSCI-PARTEIEN IST IN IRGENDWEISE VERPFLICHTET, DIE ANFORDERUNGEN VON AMUNDI, DER ANTEILINHABER DIESES TEILFONDS ODER EINER ANDEREN PERSON BZW. EINES ANDEREN RECHTSSUBJEKTS BEI DER ERMITTLUNG, ZUSAMMENSTELLUNG ODER BERECHNUNG DER MSCI-INDIZES IN BETRACHT ZU ZIEHEN. DIE MSCI-PARTEIEN SIND WEDER VERANTWORTLICH FÜR DIE FESTLEGUNG DES EMISSIONSZEITPUNKTS, DER KURSE ODER DER ANZAHL DER ZU BEGEBENDEN ANTEILE DIESES TEILFONDS ODER FÜR DIE BESTIMMUNG ODER BERECHNUNG DER GLEICHUNG, AUF DEREN BASIS DER TEILFONDS ZURÜCKGENOMMEN WIRD BZW. DES GEGENWERTS, GEGEN DEN DIESER TEILFONDS ZURÜCKGENOMMEN WIRD, NOCH HABEN DIE MSCI-PARTEIEN DARAN MITGEWIRKT. DES WEITEREN BESTEHT FÜR DIE MSCI-PARTEIEN KEINE VERPFLICHTUNG ODER HAFTUNG GEGENÜBER DEM EMITTENTEN ODER DEN INHABERN DIESES TEILFONDS ODER EINER ANDEREN PERSON BZW. EINES ANDEREN RECHTSSUBJEKTS IN VERBINDUNG MIT DER VERWALTUNG, DER VERMARKTUNG ODER DEM ANGEBOT DIESES TEILFONDS.

FÜR DIE EINBEZIEHUNG IN DIE MSCI-INDIZES UND DEREN BERECHNUNG BENUTZT MSCI ZWAR INFORMATIONEN, DIE NACH ANSICHT VON MSCI AUS ZUVERLÄSSIGEN QUELLEN STAMMEN, DOCH GARANTIERT KEINE DER MSCI-PARTEIEN DIE ECHTHEIT, RICHTIGKEIT BZW. VOLLSTÄNDIGKEIT DER MSCI-INDIZES ODER DER IN IHNEN ENTHALTENEN DATEN, UND SIE ÜBERNEHMEN KEINE DIESBEZÜGLICHE GEWÄHRLEISTUNG. KEINE DER MSCI-PARTEIEN GIBT IRGENDWEISE AUSDRÜCKLICHE ODER STILLSCHWEIGENDE GARANTIE HINSICHTLICH DER ERGEBNISSE, DIE VOM EMITTENTEN DES TEILFONDS, DEN INHABERN DES TEILFONDS ODER EINER ANDEREN PERSON BZW. EINEM ANDEREN RECHTSSUBJEKT AUS DER VERWENDUNG EINES MSCI-INDEXT ODER DARIN ENTHALTENER DATEN ZU ERZIELEN SIND. DIE MSCI-PARTEIEN ÜBERNEHMEN KEINE HAFTUNG FÜR ODER IN BEZUG AUF FEHLER, AUSLASSUNGEN ODER UNTERBRECHUNGEN DER MSCI-INDIZES ODER DER IN IHNEN ENTHALTENEN DATEN. DARÜBER HINAUS GIBT KEINE DER MSCI-PARTEIEN AUSDRÜCKLICHE ODER STILLSCHWEIGENDE GEWÄHRLEISTUNGEN IRGENDWEISE ART, UND DIE MSCI-PARTEIEN LEHNEN HIERMIT AUSDRÜCKLICH JEGLICHE GEWÄHRLEISTUNG DER MARKTGÄNGIGKEIT UND DER EIGNUNG FÜR EINEN BESTIMMTEN ZWECK IM HINBLICK AUF MSCI-INDIZES ODER DARIN ENTHALTENE DATEN AB. INSBESONDERE SIND DIE MSCI-PARTEIEN NICHT EINMAL DANN IN IRGENDWEISE FÜR DIREKTE, INDIREKTE, BESONDERE UND SONSTIGE SCHÄDEN (EINSCHLIESSLICH ENTGANGENER GEWINNE) SOWIE SCHÄDEN DURCH SCHADENSERSATZ MIT STRAFCHARAKTER HAFTBAR, WENN SIE ÜBER DIE MÖGLICHKEIT SOLCHER SCHÄDEN IN KENNTNIS GESETZT WURDEN.

# AMUNDI MSCI PACIFIC ESG CLIMATE NET ZERO AMBITION CTB

## Anlageziel und Anlagepolitik

### Ziel

Nachbildung der Wertentwicklung des MSCI Pacific ESG Broad CTB Select Index (der „Index“) und Minimierung des Tracking Errors zwischen dem Nettoinventarwert des Teilfonds und der Wertentwicklung des Index.

Der Teilfonds ist ein Finanzprodukt, das unter anderem ESG-Merkmale gemäß Artikel 8 der Offenlegungsverordnung fördert, wie in Anhang 1 – „ESG-bezogene Angaben“ zu diesem Prospekt näher beschrieben.

### Beschreibung des Index

- Allgemeine Beschreibung des Index

Der MSCI Pacific ESG Broad CTB Select Index ist ein Aktienindex, der auf dem MSCI Europe Index basiert und Wertpapiere großer und mittlerer Kapitalisierung von fünf Industrieländern im Pazifikraum repräsentiert (der „Hauptindex“). Der Index schließt Unternehmen aus, deren Produkte negative soziale oder ökologische Auswirkungen haben, während Unternehmen mit einem starken MSCI ESG-Score übergewichtet werden. Der Index soll zudem die Performance einer Strategie abbilden, die Wertpapiere auf der Grundlage der mit der Klimawende verbundenen Chancen und Risiken neu gewichtet, um die Mindestanforderungen der am Pariser Klimaabkommen angelehnten EU-Benchmark-Verordnung (Paris-Aligned Benchmark, EU CTB) zu erfüllen.

Der Index ist ein Netto-Gesamtertragsindex: die von den Indexbestandteilen gezahlten Dividenden nach Abzug der Steuern sind in der Indexrendite enthalten.

- Indexwährung: US-Dollar
- Indexzusammensetzung

Der MSCI Pacific ESG Broad CTB Select Index wird durch Anwendung einer Kombination aus wertebasierten Ausschlüssen und einem Optimierungsprozess aufgebaut, um einen höheren ESG-Score im Vergleich zum Hauptindex zu erzielen und die Mindestanforderungen der Verordnung hinsichtlich des EU-Referenzwerts für den klimabedingten Wandel (EU Climate Transition Benchmark, EU CTB) zu erfüllen. Gleichzeitig wird ein mit dem Hauptindex vergleichbares Risikoprofil angestrebt. Weitere Informationen hierzu sind in Anhang 1 – „ESG-bezogene Angaben“ zu diesem Prospekt verfügbar.

- Indexprüfung

Die Neugewichtung des Index ist vierteljährlich vorgesehen.

- Indexveröffentlichung

Der Index wird von MSCI („MSCI“) berechnet und veröffentlicht.

Die offiziellen MSCI-Indizes werden auf Basis folgender Daten berechnet:

- die offiziellen Schlusskurse der Börsen, an denen die einzelnen Aktien gehandelt werden;
- die WM Reuters Schlusswechsellkurse (16:00 Uhr GMT).

Der Indexwert des MSCI Pacific ESG Broad CTB Select Index ist bei Bloomberg verfügbar. Der Ticker zum Datum des Prospekts ist: MXPCTNU

Die nachgebildete Wertentwicklung bezieht sich auf den Schlusskurs des MSCI Pacific ESG Broad CTB Select Index.

Die MSCI-Index-Methodik, die Zusammensetzung, die Überprüfungsregeln und weitere Informationen zu den im Index enthaltenen Werten sind auf [msci.com](https://www.msci.com) verfügbar.

## Managementverfahren

Das Engagement im Index wird durch eine direkte Nachbildung erreicht, vornehmlich durch direkte Anlagen in übertragbaren Wertpapieren und/oder anderen zulässigen Vermögenswerten, die die Indexbestandteile repräsentieren, wobei die jeweiligen prozentualen Anteile sehr stark den Anteilen im Index entsprechen.

Der Teilfonds integriert Nachhaltigkeitsrisiken und berücksichtigt bei seinem Anlageprozess die wichtigsten nachteiligen Auswirkungen von Investitionen auf Nachhaltigkeitsfaktoren, wie im Abschnitt „Nachhaltige Investitionen“ dieses Prospekts näher erläutert. Der Teilfonds hält keine Wertpapiere von Unternehmen, die an der Produktion oder dem Verkauf umstrittener Waffen beteiligt sind, die gegen internationale Übereinkommen über Menschen- oder Arbeitsrechte verstoßen oder die in den umstrittenen Branchen Tabak, Kraftwerkskohle, Kernwaffen oder unkonventionelles Öl & Gas tätig sind (siehe Definition im Abschnitt „Nachbildungsmethoden“).

**Deutsches Investmentsteuergesetz:** Mindestens 60 % des Nettoinventarwerts des Teilfonds werden stets in Aktien investiert, die an einer Börse notiert sind oder an einem geregelten Markt gehandelt werden. Aus Gründen der Klarheit wird darauf hingewiesen, dass Anlagen in Immobilieninvestmentgesellschaften (gemäß der Definition dieses Begriffs durch das deutsche Finanzministerium) sowie in OGAW oder OGA in diesem Prozentsatz nicht enthalten sind.

### Tracking Error

Der Tracking Error misst die Volatilität der Differenz zwischen der Rendite des Teilfonds und der Rendite des Index. Es wird erwartet, dass der Teilfonds bei normalen Marktbedingungen die Wertentwicklung des Index mit einem Tracking Error von höchstens 1 % abbildet. Die zur Berechnung des Tracking Errors des Teilfonds verwendete Rendite wird vor Anwendung eines Swing-Pricing-Mechanismus ermittelt.

### Techniken und Instrumente auf Wertpapiere und Derivate

Zur Bewältigung der Zu- und Abflüsse sowie bestimmter lokaler Marktmerkmale (Marktzugang, Liquidität, lokale Steuern) kann der Anlageverwalter die direkte Nachbildung mit einer Nachbildung über Derivate, beispielsweise Futures, verbinden. Im Falle einer derartigen Nachbildung kann der Teilfonds Einlagen halten, während er gleichzeitig vollständig im Index engagiert ist.

Der Teilfonds kann zum Zwecke eines effizienten Portfoliomanagements beliebige Techniken und Instrumente für ein effizientes Portfoliomanagement im Zusammenhang mit übertragbaren Wertpapieren und Geldmarktinstrumenten verwenden, darunter Wertpapierleihgeschäfte, Pensionsgeschäfte und umgekehrte Pensionsgeschäfte, wie in den Abschnitten „Techniken und Instrumente für Wertpapierfinanzierungsgeschäfte“ und „Nachbildungsmethoden“ in diesem Prospekt beschrieben. Diese Techniken und Instrumente können insbesondere eingesetzt werden, um zusätzliche Erträge zu erwirtschaften.

Die maximalen und die erwarteten Anteile am Vermögen des Teilfonds, die Gegenstand von Wertpapierfinanzierungsgeschäften (SFT) und Total Return Swaps (TRS) sein können, sind in der Tabelle „NUTZUNG VON WERTPAPIERFINANZIERUNGSGESCHÄFTEN UND TOTAL RETURN SWAPS“ angegeben.

**Basiswährung des Teilfonds:** US-Dollar

### Anlageverwalter

Amundi Japan Ltd

## Hauptrisiken

Weitere Informationen unter „Risikobeschreibungen“.

### RISIKEN BEI NORMALEN MARKTBEDINGUNGEN

Der Fonds weist aufgrund seines Engagements in den Aktienmärkten eine hohe Volatilität auf.

Währung	Management
Derivate	Markt
Aktien	Volatilität
Indexnachbildung	Nachhaltige Anlage
Investmentfonds	Einsatz von Techniken und Instrumenten

Liquidität des Notierungsmarkts (ETF-Anteilsklasse)

### RISIKEN BEI UNGEWÖHNLICHEN MARKTBEDINGUNGEN

Kontrahent	Liquidität
Betrieblich	Standardpraktiken

**Risikomanagementverfahren**  
n



## Planung Ihrer Anlage

Geeignet für Anleger, die die Risiken des Teilfonds verstehen und eine Anlage für mindestens 5 Jahre planen.

Der Teilfonds kann für Anleger attraktiv sein, die:

- an einem langfristigen Wachstum ihrer Anlage interessiert sind
- die Nachbildung der Wertentwicklung des Index anstreben und gleichzeitig die damit verbundenen Risiken und Volatilitäten akzeptieren

**Geschäftstag** Jeder Tag, an dem die Euronext Paris uneingeschränkt geöffnet ist.

**Handelstag** Die Bearbeitung von Anträgen, die bis 14:00 MEZ an einem Geschäftstag eingehen und angenommen werden, erfolgt normalerweise zum Nettoinventarwert des ersten folgenden Tags, der ein Geschäftstag und gleichzeitig ein voller Bankgeschäftstag in den Märkten von Australien und Japan ist. Die Abrechnung der Transaktionen erfolgt innerhalb von zwei Geschäftstagen nach dem entsprechenden Handelstag.

Darüber hinaus können technische Nettoinventarwerte („T-NIW“) für jeden Kalendertag (ausgenommen Samstage und Sonntage), der weder ein Geschäftstag noch ein Handelstag ist, berechnet und veröffentlicht werden. Diese T-NIW sind lediglich Richtwerte und bilden nicht die Grundlage für den Kauf, den Umtausch, die Rücknahme und/oder die Übertragung von Anteilen.

**Tag der NIW-Veröffentlichung:** **Handelstag +1**  
**Umtausch in/aus dem Teilfonds** Zulässig

## HAUPT-ANTEILSKLASSEN UND GEBÜHREN

Anteilkategorie	Währung	Mindesterzeichnung*	Gebühren für Anteilstransaktionen		Jährliche Gebühren	
			Kauf (max.)	Umtausch (max.)	Management (max.)	Verwaltung (max.)
UCITS ETF	USD	USD 1.000.000	3,00 %	1,00 %	0,35 %	0,10 %

Siehe Abschnitt „Erläuterungen zu den Kosten für die Teilfonds“ im Prospekt. Möglicherweise sind weitere Anteilklassen erhältlich. Eine aktuelle Liste der verfügbaren Klassen finden Sie auf [amundi.lu/amundi-index-solutions](http://amundi.lu/amundi-index-solutions).

\* Diese Mindestbeträge werden in USD oder dem entsprechenden Betrag in der Währung der jeweiligen Anteilkategorie angewendet.

## Haftungsausschluss des Indexanbieters

AMUNDI MSCI PACIFIC ESG CLIMATE NET ZERO AMBITION CTB (DER „TEILFONDS“) WIRD VON MSCI INC. NICHT GESPONSERT, UNTERSTÜTZT, VERKAUFT ODER BEWORBEN. („MSCI“) ODER IHREN TOCHTERGESELLSCHAFTEN, IHREN INFORMATIONSANBIETERN ODER SONSTIGEN DRITTEN, DIE AN DER ERARBEITUNG, BERECHNUNG ODER ERSTELLUNG EINES MSCI-INDEX BETEILIGT SIND ODER DAMIT IN VERBINDUNG STEHEN (ZUSAMMEN DIE „MSCI-PARTEIEN“), WEDER GESPONSERT NOCH UNTERSTÜTZT, VERKAUFT ODER GEFÖRDERT. DIE MSCI-INDIZES STEHEN IM ALLEINIGEN EIGENTUM DER MSCI UND SIND DIENSTLEISTUNGSMARKEN VON MSCI ODER DEREN TOCHTERGESELLSCHAFTEN. DIE MSCI-INDIZES WURDEN FÜR DEN GEBRAUCH ZU BESTIMMTEN ZWECKEN DURCH AMUNDI LIZENZIERT. KEINE DER MSCI-PARTEIEN MACHT AUSDRÜCKLICHE ODER STILLSCHWEIGENDE ZUSAGEN ODER GIBT EBENSOLCHE GARANTIEEN GEGENÜBER DEM EMITTENTEN ODER DEN INHABERN DIESES TEILFONDS ODER ANDEREN PERSONEN ODER RECHTSSUBJEKTEN HINSICHTLICH DER RATSAMKEIT EINER ANLAGE IN DEN TEILFONDS IM ALLGEMEINEN BZW. IN DIESEN TEILFONDS IM BESONDEREN ODER DER FÄHIGKEIT EINES MSCI-INDEX ZUR NACHBILDUNG DER WERTENTWICKLUNG DES ZUGEHÖRIGEN AKTIENMARKTS. MSCI ODER IHRE TOCHTERGESELLSCHAFTEN SIND DIE LIZENZGEBER BESTIMMTER MARKEN, DIENSTLEISTUNGSMARKEN UND MARKENNAMEN SOWIE DER MSCI-INDIZES, WELCHE VON MSCI OHNE BERÜCKSICHTIGUNG VON AMUNDI ODER DIESES TEILFONDS BZW. DER INHABER DIESES TEILFONDS ODER EINER ANDEREN PERSON BZW. EINES ANDEREN RECHTSSUBJEKTS ERMITTELT, ZUSAMMENGESTELLT UND BERECHNET WERDEN.

KEINE DER MSCI-PARTEIEN IST IN IRGENDWEISE VERPFLICHTET, DIE ANFORDERUNGEN VON AMUNDI, DER ANTEILINHABER DIESES TEILFONDS ODER EINER ANDEREN PERSON BZW. EINES ANDEREN RECHTSSUBJEKTS BEI DER ERMITTLUNG, ZUSAMMENSTELLUNG ODER BERECHNUNG DER MSCI-INDIZES IN BETRACHT ZU ZIEHEN. DIE MSCI-PARTEIEN SIND WEDER VERANTWORTLICH FÜR DIE FESTLEGUNG DES EMISSIONSZEITPUNKTS, DER KURSE ODER DER ANZAHL DER ZU BEGEBENDEN ANTEILE DIESES TEILFONDS ODER FÜR DIE BESTIMMUNG ODER BERECHNUNG DER GLEICHUNG, AUF DEREN BASIS DER TEILFONDS ZURÜCKGENOMMEN WIRD BZW. DES GEGENWERTS, GEGEN DEN DIESER TEILFONDS ZURÜCKGENOMMEN WIRD, NOCH HABEN DIE MSCI-PARTEIEN DARAN MITGEWIRKT. DES WEITEREN BESTEHT FÜR DIE MSCI-PARTEIEN KEINE VERPFLICHTUNG ODER HAFTUNG GEGENÜBER DEM EMITTENTEN ODER DEN INHABERN DIESES TEILFONDS ODER EINER ANDEREN PERSON BZW. EINES ANDEREN RECHTSSUBJEKTS IN VERBINDUNG MIT DER VERWALTUNG, DER VERMARKTUNG ODER DEM ANGEBOT DIESES TEILFONDS.

FÜR DIE EINBEZIEHUNG IN DIE MSCI-INDIZES UND DEREN BERECHNUNG BENUTZT MSCI ZWAR INFORMATIONEN, DIE NACH ANSICHT VON MSCI AUS ZUVERLÄSSIGEN QUELLEN STAMMEN, DOCH GARANTIERT KEINE DER MSCI-PARTEIEN DIE ECHTHEIT, RICHTIGKEIT BZW. VOLLSTÄNDIGKEIT DER MSCI-INDIZES ODER DER IN IHNEN ENTHALTENEN DATEN, UND SIE ÜBERNEHMEN KEINE DIESBEZÜGLICHE GEWÄHRLEISTUNG. KEINE DER MSCI-PARTEIEN GIBT IRGENDWEISE AUSDRÜCKLICHE ODER STILLSCHWEIGENDE GARANTIE HINSICHTLICH DER ERGEBNISSE, DIE VOM EMITTENTEN DES TEILFONDS, DEN INHABERN DES TEILFONDS ODER EINER ANDEREN PERSON BZW. EINEM ANDEREN RECHTSSUBJEKT AUS DER VERWENDUNG EINES MSCI-INDEX ODER DARIN ENTHALTENER DATEN ZU ERZIELEN SIND. DIE MSCI-PARTEIEN ÜBERNEHMEN KEINE HAFTUNG FÜR ODER IN BEZUG AUF FEHLER, AUSLASSUNGEN ODER UNTERBRECHUNGEN DER MSCI-INDIZES ODER DER IN IHNEN ENTHALTENEN DATEN. DARÜBER HINAUS GIBT KEINE DER MSCI-PARTEIEN AUSDRÜCKLICHE ODER STILLSCHWEIGENDE GEWÄHRLEISTUNGEN IRGENDWEISE, UND DIE MSCI-PARTEIEN LEHNEN HIERMIT AUSDRÜCKLICH JEGLICHE GEWÄHRLEISTUNG DER MARKTGÄNGIGKEIT UND DER EIGNUNG FÜR EINEN BESTIMMTEN ZWECK IM HINBLICK AUF MSCI-INDIZES ODER DARIN ENTHALTENE DATEN AB. INSBESONDERE SIND DIE MSCI-PARTEIEN NICHT EINMAL DANN IN IRGENDWEISE FÜR DIREKTE, INDIREKTE, BESONDERE UND SONSTIGE SCHÄDEN (EINSCHLIESSLICH ENTGANGENER GEWINNE) SOWIE SCHÄDEN DURCH SCHADENSERSATZ MIT STRAFCHARAKTER HAFTBAR, WENN SIE ÜBER DIE MÖGLICHKEIT SOLCHER SCHÄDEN IN KENNNTNIS GESETZT WURDEN.

# AMUNDI MSCI EUROPE CLIMATE PARIS ALIGNED PAB

## Anlageziel und Anlagepolitik

### Ziel

Nachbildung der Wertentwicklung des MSCI EUROPE Climate Change Paris Aligned Select Index (der „Index“) und Minimierung des Tracking-Fehlers zwischen dem Nettoinventarwert des Teilfonds und der Wertentwicklung des Index.

Der Teilfonds ist ein Finanzprodukt, das unter anderem ESG-Merkmale gemäß Artikel 8 der Offenlegungsverordnung fördert, wie in Anhang 1 – „ESG-bezogene Angaben“ zu diesem Prospekt näher beschrieben.

### Beschreibung des Index

- Allgemeine Beschreibung des Index

Der MSCI Europe Climate Change Paris Aligned Select Index ist ein Aktienindex, der auf dem MSCI Europe Index („Hauptindex“) basiert und Wertpapiere von Large- und Mid-Cap-Unternehmen in 15 europäischen Industrieländern repräsentiert (Stand: März 2020). Der Index soll die Performance einer Strategie abbilden, die Wertpapiere auf der Grundlage der mit der Klimawende verbundenen Chancen und Risiken neu gewichtet, um die Mindestanforderungen der am Pariser Klimaabkommen angelehnten EU-Benchmark (Paris-Aligned Benchmark, EU PAB) zu erfüllen.

Der Index ist ein Netto-Gesamtertragsindex: die von den Indexbestandteilen gezahlten Dividenden nach Abzug der Steuern sind in der Indexrendite enthalten.

- Indexwährung: Euro
- Indexzusammensetzung

Der Index strebt an, seine Treibhausgasintensität (THG-Intensität) im Vergleich zum Hauptindex um mindestens 50 % zu reduzieren, und ist so konzipiert, dass das Ziel einer jährlichen CO<sub>2</sub>-Reduzierung von 7 % erreicht wird. Weitere Informationen hierzu sind in Anhang 1 – „ESG-bezogene Angaben“ verfügbar.

- Indexprüfung

Die Neugewichtung des Index ist halbjährlich vorgesehen.

- Indexveröffentlichung

Der Index wird von MSCI („MSCI“) berechnet und veröffentlicht.

Die offiziellen MSCI-Indizes werden auf Basis folgender Daten berechnet:

- die offiziellen Schlusskurse der Börsen, an denen die einzelnen Aktien gehandelt werden;
- die WM Reuters Schlusswechselkurse (16:00 Uhr GMT).

Der Indexwert des MSCI EUROPE Climate Change Paris Aligned Select Index ist über Bloomberg verfügbar. Der Ticker zum Datum des Prospekts ist: MXEUPALI

Die nachgebildete Wertentwicklung bezieht sich auf den Schlusskurs des MSCI EUROPE Climate Change Paris Aligned Select Index.

Die MSCI-Index-Methodik, die Zusammensetzung, die Überprüfungsregeln und weitere Informationen zu den im Index enthaltenen Werten sind auf [msci.com](https://www.msci.com) verfügbar.

## Managementverfahren

Das Engagement im Index wird durch eine direkte Nachbildung erreicht, vornehmlich durch direkte Anlagen in übertragbaren Wertpapieren und/oder anderen zulässigen Vermögenswerten, die die Indexbestandteile repräsentieren, wobei die jeweiligen prozentualen Anteile sehr stark den Anteilen im Index entsprechen.

Der Teilfonds integriert Nachhaltigkeitsrisiken und berücksichtigt bei seinem Anlageprozess die wichtigsten nachteiligen Auswirkungen von Investitionen auf Nachhaltigkeitsfaktoren, wie im Abschnitt „Nachhaltige Investitionen“ dieses Prospekts näher erläutert. Der Teilfonds hält keine Wertpapiere von Unternehmen, die an der Produktion oder dem Verkauf umstrittener Waffen beteiligt sind, die gegen internationale Übereinkommen über Menschen- oder Arbeitsrechte verstoßen oder die in den umstrittenen Branchen Tabak, Kraftwerkskohle, Kernwaffen oder unkonventionelles Öl & Gas tätig sind (siehe Definition im Abschnitt „Nachbildungsmethoden“).

**Deutsches Investmentsteuergesetz:** Mindestens 60 % des Nettoinventarwerts des Teilfonds werden stets in Aktien investiert, die an einer Börse notiert sind oder an einem geregelten Markt gehandelt werden. Aus Gründen der Klarheit wird darauf hingewiesen, dass Anlagen in Immobilieninvestmentgesellschaften (gemäß der Definition dieses Begriffs durch das deutsche Finanzministerium) sowie in OGAW oder OGA in diesem Prozentsatz nicht enthalten sind.

### Tracking Error

Der Tracking Error misst die Volatilität der Differenz zwischen der Rendite des Teilfonds und der Rendite des Index. Es wird erwartet, dass der Teilfonds bei normalen Marktbedingungen die Wertentwicklung des Index mit einem Tracking Error von höchstens 1 % abbildet. Die zur Berechnung des Tracking Errors des Teilfonds verwendete Rendite wird vor Anwendung eines Swing-Pricing-Mechanismus ermittelt.

### Techniken und Instrumente auf Wertpapiere und Derivate

Zur Bewältigung der Zu- und Abflüsse sowie bestimmter lokaler Marktmerkmale (Marktzugang, Liquidität, lokale Steuern) kann der Anlageverwalter die direkte Nachbildung mit einer Nachbildung über Derivate, beispielsweise Futures, verbinden. Im Falle einer derartigen Nachbildung kann der Teilfonds Einlagen halten, während er gleichzeitig vollständig im Index engagiert ist.

Der Teilfonds kann zum Zwecke eines effizienten Portfoliomanagements beliebige Techniken und Instrumente für ein effizientes Portfoliomanagement im Zusammenhang mit übertragbaren Wertpapieren und Geldmarktinstrumenten verwenden, darunter Wertpapierleihgeschäfte, Pensionsgeschäfte und umgekehrte Pensionsgeschäfte, wie in den Abschnitten „Techniken und Instrumente für Wertpapierfinanzierungsgeschäfte“ und „Nachbildungsmethoden“ in diesem Prospekt beschrieben. Diese Techniken und Instrumente können insbesondere eingesetzt werden, um zusätzliche Erträge zu erwirtschaften.

Die maximalen und die erwarteten Anteile am Vermögen des Teilfonds, die Gegenstand von Wertpapierfinanzierungsgeschäften (SFT) und Total Return Swaps (TRS) sein können, sind in der Tabelle „NUTZUNG VON WERTPAPIERFINANZIERUNGSGESCHÄFTEN UND TOTAL RETURN SWAPS“ angegeben.

**Basiswährung des Teilfonds:** Euro

### Anlageverwalter

Amundi Asset Management

## Hauptrisiken

Weitere Informationen unter „Risikobeschreibungen“.

### RISIKEN BEI NORMALEN MARKTBEDINGUNGEN

Der Fonds weist aufgrund seines Engagements in den Aktienmärkten eine hohe Volatilität auf.

Währung	Management
Derivate	Markt
Aktien	Nachhaltige Anlage
Indexnachbildung	Einsatz von Techniken und Instrumenten
Investmentfonds	Instrumenten
Liquidität des Notierungsmarkts (ETF-Anteilsklasse)	

### RISIKEN BEI UNGEWÖHNLICHEN MARKTBEDINGUNGEN

Kontrahent  
Betrieblich  
**Risikomanagementverfahren**

Liquidität  
Standardpraktiken  
Verpflichtung

## Planung Ihrer Anlage

Geeignet für Anleger, die die Risiken des Teilfonds verstehen und eine Anlage für mindestens 5 Jahre planen.

Der Teilfonds kann für Anleger attraktiv sein, die:

- an einem langfristigen Wachstum ihrer Anlage interessiert sind
- die Nachbildung der Wertentwicklung des Index anstreben und gleichzeitig die damit verbundenen Risiken und Volatilitäten akzeptieren

**Geschäftstag** Jeder Tag, an dem die Euronext Paris uneingeschränkt geöffnet ist.

**Handelstag** Die Bearbeitung von Anträgen, die bis 14:00 MEZ an einem Geschäftstag eingehen und angenommen werden, erfolgt normalerweise zum Nettoinventarwert des ersten Geschäftstages (einschließlich des Geschäftstages, an dem die betreffenden Anträge eingehen), der auch ein voller Bankarbeitstag im Vereinigten Königreich, in Frankreich und in der Schweiz ist. Die Abrechnung der Transaktionen erfolgt innerhalb von zwei Geschäftstagen nach dem entsprechenden Handelstag.

Darüber hinaus können technische Nettoinventarwerte („T-NIW“) für jeden Kalendertag (ausgenommen Samstage und Sonntage), der weder ein Geschäftstag noch ein Handelstag ist, berechnet und veröffentlicht werden. Diese T-NIW sind lediglich Richtwerte und bilden nicht die Grundlage für den Kauf, den Umtausch, die Rücknahme und/oder die Übertragung von Anteilen.

**Tag der NIW-Veröffentlichung:** **Handelstag +1**  
**Umtausch in/aus dem Teilfonds** Zulässig

## HAUPT-ANTEILSKLASSEN UND GEBÜHREN

Anteilstklasse	Währung	Mindesterzeichnung*	Gebühren für Anteilstransaktionen		Jährliche Gebühren	
			Kauf (max.)	Umtausch (max.)	Management (max.)	Verwaltung (max.)
IE	EUR	USD 500.000	2,50 %	1,00 %	0,08 %	0,10 %
UCITS ETF DR	EUR	USD 1.000.000	3,00 %	1,00 %	0,08 %	0,10 %

Siehe Abschnitt „Erläuterungen zu den Kosten für die Teilfonds“ im Prospekt. Möglicherweise sind weitere Anteilstklassen erhältlich. Eine aktuelle Liste der verfügbaren Klassen finden Sie auf [amundi.lu/amundi-index-solutions](http://amundi.lu/amundi-index-solutions).

\* Diese Mindestbeträge werden in USD oder dem entsprechenden Betrag in der Währung der jeweiligen Anteilstklasse angewendet.

## Haftungsausschluss des Indexanbieters

AMUNDI MSCI EUROPE CLIMATE PARIS ALIGNED PAB (DER „TEILFONDS“) WIRD VON MSCI INC. („MSCI“) ODER IHREN TOCHTERGESELLSCHAFTEN, IHREN INFORMATIONSDIENSTLEISTERN ODER SONSTIGEN DRITTEN, DIE AN DER ERARBEITUNG, BERECHNUNG ODER ERSTELLUNG EINES MSCI-INDEX BETEILIGT SIND ODER DAMIT IN VERBINDUNG STEHEN (ZUSAMMEN DIE „MSCI-PARTEIEN“), WEDER GESPONSERT NOCH UNTERSTÜTZT, VERKAUFT ODER GEFÖRDERT. DIE MSCI-INDIZES STEHEN IM ALLEINIGEN EIGENTUM DER MSCI UND SIND DIENSTLEISTUNGSMARKEN VON MSCI ODER DEREN TOCHTERGESELLSCHAFTEN. DIE MSCI-INDIZES WURDEN FÜR DEN GEBRAUCH ZU BESTIMMTEN ZWECKEN DURCH AMUNDI LIZENZIERT. KEINE DER MSCI-PARTEIEN MACHT AUSDRÜCKLICHE ODER STILLSCHWEIGENDE ZUSAGEN ODER GIBT EBENSOLCHE GARANTIE GEGENÜBER DEM EMITTENTEN ODER DEN INHABERN DIESER TEILFONDS ODER ANDEREN PERSONEN ODER RECHTSSUBJEKTEN HINSICHTLICH DER RATSAMKEIT EINER ANLAGE IN DEN TEILFONDS IM ALLGEMEINEN BZW. IN DIESEN TEILFONDS IM BESONDEREN ODER DER FÄHIGKEIT EINES MSCI-INDEX ZUR NACHBILDUNG DER WERTENTWICKLUNG DES ZUGEHÖRIGEN AKTIENMARKTS. MSCI ODER IHRE TOCHTERGESELLSCHAFTEN SIND DIE LIZENZGEBER BESTIMMTER MARKEN, DIENSTLEISTUNGSMARKEN UND MARKENNAMEN SOWIE DER MSCI-INDIZES, WELCHE VON MSCI OHNE BERÜCKSICHTIGUNG VON AMUNDI ODER DIESER TEILFONDS BZW. DER INHABER DIESER TEILFONDS ODER EINER ANDEREN PERSON BZW. EINES ANDEREN RECHTSSUBJEKTS ERMITTELT, ZUSAMMENGESTELLT UND BERECHNET WERDEN.

KEINE DER MSCI-PARTEIEN IST IN IRGENDWEISE VERPFLICHTET, DIE ANFORDERUNGEN VON AMUNDI, DER ANTEILINHABER DIESER TEILFONDS ODER EINER ANDEREN PERSON BZW. EINES ANDEREN RECHTSSUBJEKTS BEI DER ERMITTLUNG, ZUSAMMENSTELLUNG ODER BERECHNUNG DER MSCI-INDIZES IN BETRACHT ZU ZIEHEN. DIE MSCI-PARTEIEN SIND WEDER VERANTWORTLICH FÜR DIE FESTLEGUNG DES EMISSIONSZEITPUNKTS, DER KURSE ODER DER ANZAHL DER ZU BEGEBENDEN ANTEILE DIESER TEILFONDS ODER FÜR DIE BESTIMMUNG ODER BERECHNUNG DER GLEICHUNG, AUF DEREN BASIS DER TEILFONDS ZURÜCKGENOMMEN WIRD BZW. DES GEGENWERTS, GEGEN DEN DIESER TEILFONDS ZURÜCKGENOMMEN WIRD, NOCH HABEN DIE MSCI-PARTEIEN DARAN MITGEWIRKT. DES WEITEREN BESTEHT FÜR DIE MSCI-PARTEIEN KEINE VERPFLICHTUNG ODER HAFTUNG GEGENÜBER DEM EMITTENTEN ODER DEN INHABERN DIESER TEILFONDS ODER EINER ANDEREN PERSON BZW. EINES ANDEREN RECHTSSUBJEKTS IN VERBINDUNG MIT DER VERWALTUNG, DER VERMARKTUNG ODER DEM ANGEBOT DIESER TEILFONDS.

FÜR DIE EINBEZIEHUNG IN DIE MSCI-INDIZES UND DEREN BERECHNUNG BENUTZT MSCI ZWAR INFORMATIONEN, DIE NACH ANSICHT VON MSCI AUS ZUVERLÄSSIGEN QUELLEN STAMMEN, DOCH GARANTIERT KEINE DER MSCI-PARTEIEN DIE ECHTHEIT, RICHTIGKEIT BZW. VOLLSTÄNDIGKEIT DER MSCI-INDIZES ODER DER IN IHNEN ENTHALTENEN DATEN, UND SIE ÜBERNEHMEN KEINE DIESBEZÜGLICHE GEWÄHRLEISTUNG. KEINE DER MSCI-PARTEIEN GIBT IRGENDWEISE AUSDRÜCKLICHE ODER STILLSCHWEIGENDE GARANTIE HINSICHTLICH DER ERGEBNISSE, DIE VOM EMITTENTEN DES TEILFONDS, DEN INHABERN DES TEILFONDS ODER EINER ANDEREN PERSON BZW. EINEM ANDEREN RECHTSSUBJEKT AUS DER VERWENDUNG EINES MSCI-INDEX ODER DARIN ENTHALTENER DATEN ZU ERZIELEN SIND. DIE MSCI-PARTEIEN ÜBERNEHMEN KEINE HAFTUNG FÜR ODER IN BEZUG AUF FEHLER, AUSLASSUNGEN ODER UNTERBRECHUNGEN DER MSCI-INDIZES ODER DER IN IHNEN ENTHALTENEN DATEN. DARÜBER HINAUS GIBT KEINE DER MSCI-PARTEIEN AUSDRÜCKLICHE ODER STILLSCHWEIGENDE GEWÄHRLEISTUNGEN IRGENDWEISE ART, UND DIE MSCI-PARTEIEN LEHNEN HIERMIT AUSDRÜCKLICH JEGLICHE GEWÄHRLEISTUNG DER MARKTGÄNGIGKEIT UND DER EIGNUNG FÜR EINEN BESTIMMTEN ZWECK IM HINBLICK AUF MSCI-INDIZES ODER DARIN ENTHALTENE DATEN AB. INSBESONDERE SIND DIE MSCI-PARTEIEN NICHT EINMAL DANN IN IRGENDWEISE FÜR DIREKTE, INDIREKTE, BESONDERE UND SONSTIGE SCHÄDEN (EINSCHLIESSLICH ENTGANGENER GEWINNE) SOWIE SCHÄDEN DURCH SCHADENSERSATZ MIT STRAFCHARAKTER HAFTBAR, WENN SIE ÜBER DIE MÖGLICHKEIT SOLCHER SCHÄDEN IN KENNNTNIS GESETZT WURDEN.

# AMUNDI MSCI WORLD CLIMATE PARIS ALIGNED PAB

## Anlageziel und Anlagepolitik

**Ziel**  
Nachbildung der Wertentwicklung des MSCI World Climate Change Paris Aligned Select Index (der „Index“) und Minimierung des Tracking-Fehlers zwischen dem Nettoinventarwert des Teilfonds und der Wertentwicklung des Index.

Der Teilfonds ist ein Finanzprodukt, das unter anderem ESG-Merkmale gemäß Artikel 8 der Offenlegungsverordnung fördert, wie in Anhang 1 – „ESG-bezogene Angaben“ zu diesem Prospekt näher beschrieben.

### Beschreibung des Index

- Allgemeine Beschreibung des Index

Der MSCI World Climate Change Paris Aligned Select Index ist ein Aktienindex, der auf dem MSCI World Index („Hauptindex“) basiert und die Large- und Mid-Cap-Märkte in 23 Industrieländern repräsentiert (Stand: März 2020). Der Index soll die Performance einer Strategie abbilden, die Wertpapiere auf der Grundlage der mit der Klimawende verbundenen Chancen und Risiken neu gewichtet, um die Mindestanforderungen der am Pariser Klimaabkommen angelegten EU-Benchmark (Paris-Aligned Benchmark, EU PAB) zu erfüllen.

Der Index ist ein Netto-Gesamtertragsindex: die von den Indexbestandteilen gezahlten Dividenden nach Abzug der Steuern sind in der Indexrendite enthalten.

- Indexwährung: US-Dollar
- Indexzusammensetzung

Der Index strebt an, seine Treibhausgasintensität (THG-Intensität) im Vergleich zum Hauptindex um mindestens 50 % zu reduzieren, und ist so konzipiert, dass das Ziel einer jährlichen CO<sub>2</sub>-Reduzierung von 7 % erreicht wird. Weitere Informationen hierzu sind in Anhang 1 – „ESG-bezogene Angaben“ verfügbar.

- Indexprüfung

Die Neugewichtung des Index ist halbjährlich vorgesehen.

- Indexveröffentlichung

Der Index wird von MSCI („MSCI“) berechnet und veröffentlicht.

Die offiziellen MSCI-Indizes werden auf Basis folgender Daten berechnet:

- die offiziellen Schlusskurse der Börsen, an denen die einzelnen Aktien gehandelt werden;
- die WM Reuters Schlusswechsellkurse (16:00 Uhr GMT).

Der Indexwert des MSCI World Climate Change Paris Aligned Select Index ist bei Bloomberg verfügbar. Der Ticker zum Datum des Prospekts ist: MXWOPALI

Die nachgebildete Wertentwicklung bezieht sich auf den Schlusskurs des MSCI World Climate Change Paris Aligned Select Index.

Die MSCI-Index-Methodik, die Zusammensetzung, die Überprüfungsregeln und weitere Informationen zu den im Index enthaltenen Werten sind auf [msci.com](https://www.msci.com) verfügbar.

## Managementverfahren

Das Engagement im Index wird durch eine direkte Nachbildung erreicht, vornehmlich durch direkte Anlagen in übertragbaren Wertpapieren und/oder anderen zulässigen Vermögenswerten, die die Indexbestandteile repräsentieren, wobei die jeweiligen prozentualen Anteile sehr stark den Anteilen im Index entsprechen.

Der Teilfonds integriert Nachhaltigkeitsrisiken und berücksichtigt bei seinem Anlageprozess die wichtigsten nachteiligen Auswirkungen von Investitionen auf Nachhaltigkeitsfaktoren, wie im Abschnitt „Nachhaltige Investitionen“ dieses Prospekts näher erläutert. Der Teilfonds hält keine Wertpapiere von Unternehmen, die an der Produktion oder dem Verkauf umstrittener Waffen beteiligt sind, die gegen internationale Übereinkommen über Menschen- oder Arbeitsrechte verstoßen oder die in den umstrittenen Branchen Tabak, Kraftwerkskohle, Kernwaffen oder unkonventionelles Öl & Gas tätig sind (siehe Definition im Abschnitt „Nachbildungsmethoden“).

**Deutsches Investmentsteuergesetz:** Mindestens 60 % des Nettoinventarwerts des Teilfonds werden stets in Aktien investiert, die an einer Börse notiert sind oder an einem geregelten Markt gehandelt werden. Aus Gründen der Klarheit wird darauf hingewiesen, dass Anlagen in Immobilieninvestmentgesellschaften (gemäß der Definition dieses Begriffs durch das deutsche Finanzministerium) sowie in OGAW oder OGA in diesem Prozentsatz nicht enthalten sind.

### Tracking Error

Der Tracking Error misst die Volatilität der Differenz zwischen der Rendite des Teilfonds und der Rendite des Index. Es wird erwartet, dass der Teilfonds bei normalen Marktbedingungen die Wertentwicklung des Index mit einem Tracking Error von höchstens 1 % abbildet. Die zur Berechnung des Tracking Errors des Teilfonds verwendete Rendite wird vor Anwendung eines Swing-Pricing-Mechanismus ermittelt.

### Techniken und Instrumente auf Wertpapiere und Derivate

Zur Bewältigung der Zu- und Abflüsse sowie bestimmter lokaler Marktmerkmale (Marktzugang, Liquidität, lokale Steuern) kann der Anlageverwalter die direkte Nachbildung mit einer Nachbildung über Derivate, beispielsweise Futures, verbinden. Im Falle einer derartigen Nachbildung kann der Teilfonds Einlagen halten, während er gleichzeitig vollständig im Index engagiert ist.

Der Teilfonds kann zum Zwecke eines effizienten Portfoliomanagements beliebige Techniken und Instrumente für ein effizientes Portfoliomanagement im Zusammenhang mit übertragbaren Wertpapieren und Geldmarktinstrumenten verwenden, darunter Wertpapierleihgeschäfte, Pensionsgeschäfte und umgekehrte Pensionsgeschäfte, wie in den Abschnitten „Techniken und Instrumente für Wertpapierfinanzierungsgeschäfte“ und „Nachbildungsmethoden“ in diesem Prospekt beschrieben. Diese Techniken und Instrumente können insbesondere eingesetzt werden, um zusätzliche Erträge zu erwirtschaften.

Die maximalen und die erwarteten Anteile am Vermögen des Teilfonds, die Gegenstand von Wertpapierfinanzierungsgeschäften (SFT) und Total Return Swaps (TRS) sein können, sind in der Tabelle „NUTZUNG VON WERTPAPIERFINANZIERUNGSGESCHÄFTEN UND TOTAL RETURN SWAPS“ angegeben.

**Basiswährung des Teilfonds:** US-Dollar

### Anlageverwalter

Amundi Asset Management

## Hauptrisiken

Weitere Informationen unter „Risikobeschreibungen“.

### RISIKEN BEI NORMALEN MARKTBEDINGUNGEN

Der Fonds weist aufgrund seines Engagements in den Aktienmärkten eine hohe Volatilität auf.

Währung	Management
Derivate	Markt
Aktien	Nachhaltige Anlage
Indexnachbildung	Einsatz von Techniken und Instrumenten
Investmentfonds	Instrumenten

Liquidität des Notierungsmarkts (ETF-Anteilsklasse)

### RISIKEN BEI UNGEWÖHNLICHEN MARKTBEDINGUNGEN

Kontrahent	Liquidität
------------	------------



## Planung Ihrer Anlage

Geeignet für Anleger, die die Risiken des Teilfonds verstehen und eine Anlage für mindestens 5 Jahre planen.

Der Teilfonds kann für Anleger attraktiv sein, die:

- an einem langfristigen Wachstum ihrer Anlage interessiert sind
- die Nachbildung der Wertentwicklung des Index anstreben und gleichzeitig die damit verbundenen Risiken und Volatilitäten akzeptieren

**Geschäftstag** Jeder Tag, an dem die Euronext Paris uneingeschränkt geöffnet ist.

**Handelstag** Anforderungen, die an einem Geschäftstag bis 14:00 Uhr MEZ eingehen und angenommen werden, werden in der Regel zum Nettoinventarwert des ersten folgenden Tages bearbeitet, der auch auf dem US-Markt ein Bankgeschäftstag ist. Die Abrechnung der Transaktionen erfolgt innerhalb von zwei Geschäftstagen nach dem entsprechenden Handelstag.

Darüber hinaus können technische Nettoinventarwerte („T-NIW“) für jeden Kalendertag (ausgenommen Samstage und Sonntage), der weder ein Geschäftstag noch ein Handelstag ist, berechnet und veröffentlicht werden. Diese T-NIW sind lediglich Richtwerte und bilden nicht die Grundlage für den Kauf, den Umtausch, die Rücknahme und/oder die Übertragung von Anteilen.

**Tag der** **Handelstag +1**

**NIW-Veröffentlichung:**

**Umtausch in/aus dem** **Zulässig**  
**Teilfonds**

## HAUPT-ANTEILSKLASSEN UND GEBÜHREN

Anteilsklasse	Währung	Mindesteinzeichnung*	Gebühren für Anteilstransaktionen		Jährliche Gebühren	
			Kauf (max.)	Umtausch (max.)	Management (max.)	Verwaltung (max.)
IE	EUR	USD 500.000	2,50 %	1,00 %	0,10 %	0,13 %
UCITS ETF DR	USD	USD 1.000.000	3,00 %	1,00 %	0,15 %	0,10 %

Siehe Abschnitt „Erläuterungen zu den Kosten für die Teilfonds“ im Prospekt. Möglicherweise sind weitere Anteilsklassen erhältlich. Eine aktuelle Liste der verfügbaren Klassen finden Sie auf [amundi.lu/amundi-index-solutions](http://amundi.lu/amundi-index-solutions).

\* Diese Mindestbeträge werden in USD oder dem entsprechenden Betrag in der Währung der jeweiligen Anteilsklasse angewendet.

## Haftungsausschluss des Indexanbieters

AMUNDI MSCI WORLD CLIMATE PARIS ALIGNED PAB (DER „TEILFONDS“) WIRD VON MSCI INC. („MSCI“) ODER IHREN TOCHTERGESELLSCHAFTEN, IHREN INFORMATIONSDIENSTLEISTERN ODER SONSTIGEN DRITTEN, DIE AN DER ERARBEITUNG, BERECHNUNG ODER ERSTELLUNG EINES MSCI-INDEX BETEILIGT SIND ODER DAMIT IN VERBINDUNG STEHEN (ZUSAMMEN DIE „MSCI-PARTEIEN“), WEDER GESPONSERT NOCH UNTERSTÜTZT, VERKAUFT ODER GEFÖRDERT. DIE MSCI-INDIZES STEHEN IM ALLEINIGEN EIGENTUM DER MSCI UND SIND DIENSTLEISTUNGSMARKEN VON MSCI ODER DEREN TOCHTERGESELLSCHAFTEN. DIE MSCI-INDIZES WURDEN FÜR DEN GEBRAUCH ZU BESTIMMTEN ZWECKEN DURCH AMUNDI LIZENZIERT. KEINE DER MSCI-PARTEIEN MACHT AUSDRÜCKLICHE ODER STILLSCHWEIGENDE ZUSAGEN ODER GIBT EBENSOLCHE GARANTIEEN GEGENÜBER DEM EMITTENTEN ODER DEN INHABERN DIESES TEILFONDS ODER ANDEREN PERSONEN ODER RECHTSSUBJEKTEN HINSICHTLICH DER RATSAMKEIT EINER ANLAGE IN DEN TEILFONDS IM ALLGEMEINEN BZW. IN DIESEN TEILFONDS IM BESONDEREN ODER DER FÄHIGKEIT EINES MSCI-INDEX ZUR NACHBILDUNG DER WERTENTWICKLUNG DES ZUGEHÖRIGEN AKTIENMARKTS. MSCI ODER IHRE TOCHTERGESELLSCHAFTEN SIND DIE LIZENZGEBER BESTIMMTER MARKEN, DIENSTLEISTUNGSMARKEN UND MARKENNAMEN SOWIE DER MSCI-INDIZES, WELCHE VON MSCI OHNE BERÜCKSICHTIGUNG VON AMUNDI ODER DIESES TEILFONDS BZW. DER INHABER DIESES TEILFONDS ODER EINER ANDEREN PERSON BZW. EINES ANDEREN RECHTSSUBJEKTS ERMITTELT, ZUSAMMENGESTELLT UND BERECHNET WERDEN.

KEINE DER MSCI-PARTEIEN IST IN IRGENDWEISE VERPFLICHTET, DIE ANFORDERUNGEN VON AMUNDI, DER ANTEILINHABER DIESES TEILFONDS ODER EINER ANDEREN PERSON BZW. EINES ANDEREN RECHTSSUBJEKTS BEI DER ERMITTLUNG, ZUSAMMENSTELLUNG ODER BERECHNUNG DER MSCI-INDIZES IN BETRACHT ZU ZIEHEN. DIE MSCI-PARTEIEN SIND WEDER VERANTWORTLICH FÜR DIE FESTLEGUNG DES EMISSIONSZEITPUNKTS, DER KURSE ODER DER ANZAHL DER ZU BEGEBENDEN ANTEILE DIESES TEILFONDS ODER FÜR DIE BESTIMMUNG ODER BERECHNUNG DER GLEICHUNG, AUF DEREN BASIS DER TEILFONDS ZURÜCKGENOMMEN WIRD BZW. DES GEGENWERTS, GEGEN DEN DIESER TEILFONDS ZURÜCKGENOMMEN WIRD, NOCH HABEN DIE MSCI-PARTEIEN DARAN MITGEWIRKT. DES WEITEREN BESTEHT FÜR DIE MSCI-PARTEIEN KEINE VERPFLICHTUNG ODER HAFTUNG GEGENÜBER DEM EMITTENTEN ODER DEN INHABERN DIESES TEILFONDS ODER EINER ANDEREN PERSON BZW. EINES ANDEREN RECHTSSUBJEKTS IN VERBINDUNG MIT DER VERWALTUNG, DER VERMARKTUNG ODER DEM ANGEBOТ DIESES TEILFONDS.

FÜR DIE EINBEZIEHUNG IN DIE MSCI-INDIZES UND DEREN BERECHNUNG BENUTZT MSCI ZWAR INFORMATIONEN, DIE NACH ANSICHT VON MSCI AUS ZUVERLÄSSIGEN QUELLEN STAMMEN, DOCH GARANTIERT KEINE DER MSCI-PARTEIEN DIE ECHTHEIT, RICHTIGKEIT BZW. VOLLSTÄNDIGKEIT DER MSCI-INDIZES ODER DER IN IHNEN ENTHALTENEN DATEN, UND SIE ÜBERNEHMEN KEINE DIESBEZÜGLICHE GEWÄHRLEISTUNG. KEINE DER MSCI-PARTEIEN GIBT IRGENDWEISE AUSDRÜCKLICHE ODER STILLSCHWEIGENDE GARANTIE HINSICHTLICH DER ERGEBNISSE, DIE VOM EMITTENTEN DES TEILFONDS, DEN INHABERN DES TEILFONDS ODER EINER ANDEREN PERSON BZW. EINEM ANDEREN RECHTSSUBJEKT AUS DER VERWENDUNG EINES MSCI-INDEX ODER DARIN ENTHALTENER DATEN ZU ERZIELEN SIND. DIE MSCI-PARTEIEN ÜBERNEHMEN KEINE HAFTUNG FÜR ODER IN BEZUG AUF FEHLER, AUSLASSUNGEN ODER UNTERBRECHUNGEN DER MSCI-INDIZES ODER DER IN IHNEN ENTHALTENEN DATEN. DARÜBER HINAUS GIBT KEINE DER MSCI-PARTEIEN AUSDRÜCKLICHE ODER STILLSCHWEIGENDE GEWÄHRLEISTUNGEN IRGENDWEISE, UND DIE MSCI-PARTEIEN LEHNEN HIERMIT AUSDRÜCKLICH JEGLICHE GEWÄHRLEISTUNG DER MARKTGÄNGIGKEIT UND DER EIGNUNG FÜR EINEN BESTIMMTEN ZWECK IM HINBLICK AUF MSCI-INDIZES ODER DARIN ENTHALTENE DATEN AB. INSBESONDERE SIND DIE MSCI-PARTEIEN NICHT EINMAL DANN IN IRGENDWEISE FÜR DIREKTE, INDIRECTE, BESONDERE UND SONSTIGE SCHÄDEN (EINSCHLIESSLICH ENTGANGENER GEWINNE) SOWIE SCHÄDEN DURCH SCHADENSERSATZ MIT STRAFCHARAKTER HAFTBAR, WENN SIE ÜBER DIE MÖGLICHKEIT SOLCHER SCHÄDEN IN KENNNTNIS GESETZT WURDEN.

## Anlageziel und Anlagepolitik

### Ziel

Nachbildung der Wertentwicklung des Solactive iCPR Climate Credit PAB Index (der „Index“) und Minimierung des Tracking Errors zwischen dem Nettoinventarwert des Teilfonds und der Wertentwicklung des Index.

Der Teilfonds ist ein Finanzprodukt, das unter anderem ESG-Merkmale gemäß Artikel 8 der Offenlegungsverordnung fördert, wie in Anhang 1 – „ESG-bezogene Angaben“ zu diesem Prospekt näher beschrieben.

### Beschreibung des Index

- Allgemeine Beschreibung des Index

Der Solactive iCPR Climate Credit PAB Index ist ein Rentenindex, der auf dem Solactive Euro IG Corporate Index („Hauptindex“) basiert. Er umfasst auf Euro lautende Unternehmensanleihen mit Fixkupon, Investment Grade-Rating durch S&P oder Moody's, Laufzeit ab 1 Jahr und Gesamtanleihebetrag von mindestens 500 Mio. EUR. Der Index soll die Performance einer Strategie abbilden, die Wertpapiere auf der Grundlage der mit der Klimawende verbundenen Chancen und Risiken neu gewichtet, um die Mindestanforderungen der am Pariser Klimaabkommen angelehnten EU-Benchmark (Paris-Aligned Benchmark, EU PAB) zu erfüllen.

Der Index ist ein Gesamtertragsindex: die von den Indexbestandteilen gezahlten Kupons sind in der Indexrendite enthalten.

- Indexwährung: Euro
- Indexzusammensetzung

Der Index strebt an, seine Treibhausgasintensität (THG-Intensität) im Vergleich zum Hauptindex um mindestens 50 % zu reduzieren, und ist so konzipiert, dass das Ziel einer jährlichen CO<sub>2</sub>-Reduzierung von 7 % erreicht wird. Weitere Informationen hierzu sind in Anhang 1 – „ESG-bezogene Angaben“ verfügbar.

- Indexprüfung

Die Neugewichtung des Index ist monatlich vorgesehen.

- Indexveröffentlichung

Der Index wird von Solactive berechnet und veröffentlicht.

Der Indexwert Solactive iCPR Climate Credit PAB ist über Bloomberg verfügbar. Der Ticker zum Datum des Prospekts ist: SOLICPAB

Die Solactive-Index-Methodik, die Zusammensetzung, die Überprüfungsregeln und weitere Informationen zu den im Index enthaltenen Werten sind auf [solactive.de](https://www.solactive.de) verfügbar.



## Managementverfahren

Das Engagement im Index wird durch direkte Nachbildung erreicht, vornehmlich durch direkte Anlagen in übertragbaren Wertpapieren und/oder anderen zulässigen Vermögenswerten, die die Indexbestandteile repräsentieren.

Der Teilfonds beabsichtigt, ein auswahlbasiertes Replikationsmodell zu implementieren, um die Wertentwicklung des Index nachzubilden. Es wird daher nicht erwartet, dass der Teilfonds zu jeder Zeit jeden zugrunde liegenden Bestandteil des Index halten oder die jeweiligen Anteile in denselben Gewichtungen wie im Index halten wird. Der Teilfonds kann auch Wertpapiere halten, die keine Bestandteile des Index sind.

Der Teilfonds integriert Nachhaltigkeitsrisiken und berücksichtigt bei seinem Anlageprozess die wichtigsten nachteiligen Auswirkungen von Investitionen auf Nachhaltigkeitsfaktoren, wie im Abschnitt „Nachhaltige Investitionen“ dieses Prospekts näher erläutert. Der Teilfonds hält keine Wertpapiere von Unternehmen, die an der Produktion oder dem Verkauf umstrittener Waffen beteiligt sind, die gegen internationale Übereinkommen über Menschen- oder Arbeitsrechte verstoßen oder die in den umstrittenen Branchen Tabak, Kraftwerkskohle, Kernwaffen oder unkonventionelles Öl & Gas tätig sind (siehe Definition im Abschnitt „Nachbildungsmethoden“).

### Tracking Error

Der Tracking Error misst die Volatilität der Differenz zwischen der Rendite des Teilfonds und der Rendite des Index. Es wird erwartet, dass der Teilfonds bei normalen Marktbedingungen die Wertentwicklung des Index mit einem Tracking Error von höchstens 1 % abbildet. Die zur Berechnung des Tracking Errors des Teilfonds verwendete Rendite wird vor Anwendung eines Swing-Pricing-Mechanismus ermittelt.

### Techniken und Instrumente auf Wertpapiere und Derivate

Zur Bewältigung der Zu- und Abflüsse sowie bestimmter lokaler Marktmerkmale (Marktzugang, Liquidität, lokale Steuern) kann der Anlageverwalter die direkte Nachbildung mit einer Nachbildung über Derivate, beispielsweise Futures, verbinden. Im Falle einer derartigen Nachbildung kann der Teilfonds Einlagen halten, während er gleichzeitig vollständig im Index engagiert ist.

Der Teilfonds kann zum Zwecke eines effizienten Portfoliomanagements beliebige Techniken und Instrumente für ein effizientes Portfoliomanagement im Zusammenhang mit übertragbaren Wertpapieren und Geldmarktinstrumenten verwenden, darunter Wertpapierleihgeschäfte, Pensionsgeschäfte und umgekehrte Pensionsgeschäfte, wie in den Abschnitten „Techniken und Instrumente für Wertpapierfinanzierungsgeschäfte“ und „Nachbildungsmethoden“ in diesem Prospekt beschrieben. Diese Techniken und Instrumente können insbesondere eingesetzt werden, um zusätzliche Erträge zu erwirtschaften.

Die maximalen und die erwarteten Anteile am Vermögen des Teilfonds, die Gegenstand von Wertpapierfinanzierungsgeschäften (SFT) und Total Return Swaps (TRS) sein können, sind in der Tabelle „NUTZUNG VON WERTPAPIERFINANZIERUNGSGESCHÄFTEN UND TOTAL RETURN SWAPS“ angegeben.

**Basiswährung des Teilfonds:** Euro

### Anlageverwalter

Amundi Asset Management

## Hauptrisiken

Weitere Informationen unter „Risikobeschreibungen“.

### RISIKEN BEI NORMALEN MARKTBEDINGUNGEN

Schuldtitle	Markt
Derivate	Nachbildung des Auswahlindex
Indexnachbildung	Stil
Zinssatz	Nachhaltige Anlage
Investmentfonds Management	Einsatz von Techniken und Instrumenten

Liquidität des Notierungsmarkts (ETF-Anteilsklasse)

### RISIKEN BEI UNGEWÖHNLICHEN MARKTBEDINGUNGEN

Kontrahent	Liquidität
Betrieblich	Standardpraktiken
Ausfall	

**Risikomanagementverfahren**      Verpflichtung

## Planung Ihrer Anlage

Geeignet für Anleger, die die Risiken des Teilfonds verstehen und eine Anlage für mindestens 4 Jahre planen.

Der Teilfonds kann für Anleger attraktiv sein, die:

- an einem langfristigen Wachstum ihrer Anlage interessiert sind
- die Nachbildung der Wertentwicklung des Index anstreben und gleichzeitig die damit verbundenen Risiken und Volatilitäten akzeptieren

**Geschäftstag** Jeder Tag, an dem die Euronext Paris uneingeschränkt geöffnet ist.

**Handelstag** Die Bearbeitung von Anträgen, die bis 14:00 Uhr MEZ an einem Geschäftstag eingehen und angenommen werden, erfolgt normalerweise zum Nettoinventarwert des ersten Geschäftstages (einschließlich des Geschäftstages, an dem die betreffenden Anträge eingehen), der auch ein voller Bankarbeitstag in Frankreich, in Deutschland und im Vereinigten Königreich ist. Die Abrechnung der Transaktionen erfolgt innerhalb von zwei Geschäftstagen nach dem entsprechenden Handelstag.

Darüber hinaus können technische Nettoinventarwerte („T-NIW“) für jeden Kalendertag (ausgenommen Samstage und Sonntage), der weder ein Geschäftstag noch ein Handelstag ist, berechnet und veröffentlicht werden. Diese T-NIW sind lediglich Richtwerte und bilden nicht die Grundlage für den Kauf, den Umtausch, die Rücknahme und/oder die Übertragung von Anteilen.

**Tag der NIW-Veröffentlichung:** **Handelstag +1**  
**Umtausch in/aus dem Teilfonds** Zulässig

## HAUPT-ANTEILSKLASSEN UND GEBÜHREN

Anteilstklasse	Währung	Mindestzeichnung*	Gebühren für Anteilstransaktionen		Jährliche Gebühren	
			Kauf (max.)	Umtausch (max.)	Management (max.)	Verwaltung (max.)
UCITS ETF DR	EUR	USD 1.000.000	3,00 %	1,00 %	0,06 %	0,10 %

Siehe Abschnitt „Erläuterungen zu den Kosten für die Teilfonds“ im Prospekt. Möglicherweise sind weitere Anteilstklassen erhältlich. Eine aktuelle Liste der verfügbaren Klassen finden Sie auf [amundi.lu/amundi-index-solutions](http://amundi.lu/amundi-index-solutions).

\* Diese Mindestbeträge werden in USD oder dem entsprechenden Betrag in der Währung der jeweiligen Anteilstklasse angewendet.

## Haftungsausschluss des Indexanbieters

DAS FINANZINSTRUMENT WIRD VON DER SOLACTIVE AG WEDER GESPONSERT NOCH BEWORBEN, VERKAUFT ODER AUF SONSTIGE WEISE GEFÖRDERT, UND DIE SOLACTIVE AG GIBT ZU KEINER ZEIT EINE AUSDRÜCKLICHE ODER STILLSCHWEIGENDE GARANTIE ODER ZUSICHERUNG IM HINBLICK AUF DIE ERGEBNISSE EINER NUTZUNG DES INDEX UND/ODER DER INDEXMARKE ODER DES INDEXPREISES ODER IN ANDERER HINSICHT. DER INDEX WIRD VON DER SOLACTIVE AG BERECHNET UND VERÖFFENTLICHT. DIE SOLACTIVE AG BEMÜHT SICH, SICHERZUSTELLEN, DASS DER INDEX KORREKT BERECHNET WIRD. UNABHÄNGIG VON IHREN VERPFLICHTUNGEN GEGENÜBER DEM EMITTENTEN IST DIE SOLACTIVE AG NICHT VERPFLICHTET, DRITTE, INSBESONDERE ANLEGER UND/ODER FINANZMITTLER DES FINANZINSTRUMENTS, AUF FEHLER IM INDEX HINZUWEISEN. WEDER DIE VERÖFFENTLICHUNG DES INDEX DURCH DIE SOLACTIVE AG NOCH DIE LIZENZIERUNG DES INDEX ODER DER INDEXMARKE ZUR NUTZUNG IN VERBINDUNG MIT DEM FINANZINSTRUMENT STELLEN EINE EMPFEHLUNG DURCH DIE SOLACTIVE AG ZUR INVESTITION VON KAPITAL IN DAS ENTSPRECHENDE FINANZINSTRUMENT DAR UND SIE STELLEN AUCH IN KEINER WEISE EINE ZUSICHERUNG ODER MEINUNG DER SOLACTIVE AG IM HINBLICK AUF EINE INVESTITION IN DIESES FINANZINSTRUMENT DAR.

## Anlageziel und Anlagepolitik

### Ziel

Nachbildung der Wertentwicklung des iBoxx MSCI ESG EUR Corporates 0-1 TCA Index (der „Index“) und Minimierung des Tracking Errors zwischen dem Nettoinventarwert des Teilfonds und der Wertentwicklung des Index.

Der Teilfonds ist ein Finanzprodukt, das unter anderem ESG-Merkmale gemäß Artikel 8 der Offenlegungsverordnung fördert, wie in Anhang 1 – „ESG-bezogene Angaben“ zu diesem Prospekt näher beschrieben.

### Beschreibung des Index

- Allgemeine Beschreibung des Index

Der iBoxx MSCI ESG EUR Corporates 0-1 TCA Index ist ein Anleihenindex, der in Euro lautende, festverzinsliche Investment-Grade-Anleihen repräsentiert, die durch private Unternehmen emittiert werden („Unternehmensanleihen“), eine Restlaufzeit von 1 Monat bis 1 Jahr aufweisen und zusätzlichen Sektor- und ESG-Kriterien bezüglich der Zulässigkeit von Wertpapieren unterliegen.

Der Index ist ein Gesamtertragsindex: die von den Indexbestandteilen gezahlten Kupons sind in der Indexrendite enthalten.

- Indexwährung: Euro
- Indexzusammensetzung

Der iBoxx MSCI ESG EUR Corporates 0-1 Y TCA Index beinhaltet Anleihen mit folgenden Zulassungskriterien:

- Denominierung der Wertpapiere in Euro, der Sitz des Emittenten ist für die Auswahl nicht relevant;
- Fixkupons;
- Investment-Grade-Anleihen mit Rating von mindestens einer der Rating-Agenturen Standard&Poor's, Fitch Ratings und Moody's Investors Services. Investment Grade wird von Fitch und S&P als BBB- oder höher und von Moody's als Baa3 oder höher definiert (das in der Analyse jedes in Frage kommenden Wertpapiers verwendete Rating ist der Durchschnitt der von den 3 Rating-Agenturen abgegebenen Ratings);
- Laufzeit bei Emission mindestens 1 Jahr;
- Restlaufzeiten zwischen 1 Monat und 1 Jahr;
- Der ausstehende Mindestbetrag pro Emission beträgt 500 Mio. EUR, wie in Anhang 1 - „ESG-bezogene Angaben“ zu diesem Prospekt näher beschrieben.

- Indexprüfung

Die Neugewichtung des Index ist monatlich vorgesehen.

- Indexveröffentlichung

Der Index wird von Markit berechnet und veröffentlicht.

Der iBoxx MSCI ESG EUR Corporates 0-1 TCA Indexwert ist bei Bloomberg verfügbar. Der Ticker zum Datum des Prospekts ist: IBXEEC1

Die durch den Index nachverfolgte Wertentwicklung ist das Fixing 17:15 Uhr (Pariser Zeit). Die für die Indexberechnung verwendeten Kurse sind mittlere Preise.

Die Markit-Index-Methodik, die Zusammensetzung, die Überprüfungsregeln und weitere Informationen zu den im Index enthaltenen Werten sind auf [markit.com](http://markit.com) verfügbar

## Managementverfahren

Das Engagement im Index wird durch direkte Nachbildung erreicht, vornehmlich durch direkte Anlagen in übertragbaren Wertpapieren und/oder anderen zulässigen Vermögenswerten, die die Indexbestandteile repräsentieren.

Der Teilfonds beabsichtigt, ein auswahlbasiertes Replikationsmodell zu implementieren, um die Wertentwicklung des Index nachzubilden. Es wird daher nicht erwartet, dass der Teilfonds zu jeder Zeit jeden zugrunde liegenden Bestandteil des Index halten oder die jeweiligen Anteile in denselben Gewichtungen wie im Index halten wird. Der Teilfonds kann auch Wertpapiere halten, die keine Bestandteile des Index sind.

Der Teilfonds integriert Nachhaltigkeitsrisiken und berücksichtigt bei seinem Anlageprozess die wichtigsten nachteiligen Auswirkungen von Investitionen auf Nachhaltigkeitsfaktoren, wie im Abschnitt „Nachhaltige Investitionen“ dieses Prospekts näher erläutert. Der Teilfonds hält keine Wertpapiere von Unternehmen, die an der Produktion oder dem Verkauf umstrittener Waffen beteiligt sind, die gegen internationale Übereinkommen über Menschen- oder Arbeitsrechte verstoßen oder die in den umstrittenen Branchen Tabak, Kraftwerkskohle, Kernwaffen oder unkonventionelles Öl & Gas tätig sind (siehe Definition im Abschnitt „Nachbildungsmethoden“).

### Tracking Error

Der Tracking Error misst die Volatilität der Differenz zwischen der Rendite des Teilfonds und der Rendite des Index. Es wird erwartet, dass der Teilfonds bei normalen Marktbedingungen die Wertentwicklung des Index mit einem Tracking Error von höchstens 1 % abbildet. Die zur Berechnung des Tracking Errors des Teilfonds verwendete Rendite wird vor Anwendung eines Swing-Pricing-Mechanismus ermittelt.

### Techniken und Instrumente auf Wertpapiere und Derivate

Zur Bewältigung der Zu- und Abflüsse sowie bestimmter lokaler Marktmerkmale (Marktzugang, Liquidität, lokale Steuern) kann der Anlageverwalter die direkte Nachbildung mit einer Nachbildung über Derivate, beispielsweise Futures, verbinden. Im Falle einer derartigen Nachbildung kann der Teilfonds Einlagen halten, während er gleichzeitig vollständig im Index engagiert ist.

Der Teilfonds kann zum Zwecke eines effizienten Portfoliomanagements beliebige Techniken und Instrumente für ein effizientes Portfoliomanagement im Zusammenhang mit übertragbaren Wertpapieren und Geldmarktinstrumenten verwenden, darunter Wertpapierleihgeschäfte, Pensionsgeschäfte und umgekehrte Pensionsgeschäfte, wie in den Abschnitten „Techniken und Instrumente für Wertpapierfinanzierungsgeschäfte“ und „Nachbildungsmethoden“ in diesem Prospekt beschrieben. Diese Techniken und Instrumente können insbesondere eingesetzt werden, um zusätzliche Erträge zu erwirtschaften.

Die maximalen und die erwarteten Anteile am Vermögen des Teilfonds, die Gegenstand von Wertpapierfinanzierungsgeschäften (SFT) und Total Return Swaps (TRS) sein können, sind in der Tabelle „NUTZUNG VON WERTPAPIERFINANZIERUNGSGESCHÄFTEN UND TOTAL RETURN SWAPS“ angegeben.

**Basiswährung des Teilfonds:** Euro

### Anlageverwalter

Amundi Asset Management

## Hauptrisiken

Weitere Informationen unter „Risikobeschreibungen“.

### RISIKEN BEI NORMALEN MARKTBEDINGUNGEN

Schuldtitle	Management
Derivate	Markt
Indexnachbildung	Nachbildung des Auswahlindex
Zinssatz	Nachhaltige Anlage
Investmentfonds	Einsatz von Techniken und Instrumenten
Liquidität des Notierungsmarkts (ETF-Anteilsklasse)	

### RISIKEN BEI UNGEWÖHNLICHEN MARKTBEDINGUNGEN

Kontrahent	Liquidität
Betrieblich	Standardpraktiken
Ausfall	

**Risikomanagementverfahren**      Verpflichtung

## Planung Ihrer Anlage

Geeignet für Anleger, die die Risiken des Teilfonds verstehen, eine Anlage für mindestens 1 Jahr planen und

Der Teilfonds kann für Anleger attraktiv sein, die:

- an einem kurzfristigen Wachstum ihrer Anlage interessiert sind
- die Nachbildung der Wertentwicklung des Index anstreben und gleichzeitig die damit verbundenen Risiken und Volatilitäten akzeptieren

**Geschäftstag** Jeder Tag, an dem die Euronext Paris uneingeschränkt geöffnet ist.

**Handelstag** Die Bearbeitung von Anträgen, die bis 14:00 Uhr MEZ an einem Geschäftstag eingehen und angenommen werden, erfolgt normalerweise zum Nettoinventarwert des ersten Geschäftstages (einschließlich des Geschäftstages, an dem die betreffenden Anträge eingehen), der auch ein voller Bankarbeitstag in Frankreich, in Deutschland und im Vereinigten Königreich ist. Die Abrechnung der Transaktionen erfolgt innerhalb von zwei Geschäftstagen nach dem entsprechenden Handelstag.

Darüber hinaus können technische Nettoinventarwerte („T-NIW“) für jeden Kalendertag (ausgenommen Samstage und Sonntage), der weder ein Geschäftstag noch ein Handelstag ist, berechnet und veröffentlicht werden. Diese T-NIW sind lediglich Richtwerte und bilden nicht die Grundlage für den Kauf, den Umtausch, die Rücknahme und/oder die Übertragung von Anteilen.

**Tag der NIW-Veröffentlichung:** **Handelstag +1**  
**Umtausch in/aus dem Teilfonds** Zulässig

## HAUPT-ANTEILSKLASSEN UND GEBÜHREN

Anteilstklasse	Währung	Mindesterzeichnung*	Gebühren für Anteilstransaktionen		Jährliche Gebühren	
			Kauf (max.)	Umtausch (max.)	Management (max.)	Verwaltung (max.)
UCITS ETF DR	EUR	USD 1.000.000	3,00 %	1,00 %	0,04 %	0,04 %

Siehe Abschnitt „Erläuterungen zu den Kosten für die Teilfonds“ im Prospekt. Möglicherweise sind weitere Anteilstklassen erhältlich. Eine aktuelle Liste der verfügbaren Klassen finden Sie auf [amundi.lu/amundi-index-solutions](http://amundi.lu/amundi-index-solutions).

\* Diese Mindestbeträge werden in USD oder dem entsprechenden Betrag in der Währung der jeweiligen Anteilstklasse angewendet.

## Haftungsausschluss des Indexanbieters

Der iBoxx MSCI ESG EUR Corporates 0-1 TCA Index (der „Index“), auf den hier Bezug genommen wird, ist Eigentum von Markit Indices Limited. („Index-Sponsor“) und wurde zur Verwendung in Verbindung mit AMUNDI EURO CORP 0-1Y ESG lizenziert. Jede Partei erkennt an und stimmt zu, dass AMUNDI EURO CORP 0-1Y ESG nicht durch den Index-Sponsor unterstützt oder beworben wird. Der Index-Sponsor gibt keinerlei Zusicherungen ab, weder ausdrücklich noch stillschweigend, und lehnt hiermit ausdrücklich jegliche Gewährleistung (einschließlich, jedoch nicht beschränkt auf die Marktgängigkeit oder die Eignung für einen bestimmten Zweck oder eine bestimmte Verwendung) in Bezug auf den Index oder jegliche darin enthaltenen oder darauf Bezug nehmenden Daten ab und lehnt insbesondere jegliche Gewährleistung in Bezug auf Qualität, Genauigkeit und/oder Vollständigkeit des Index oder der darin enthaltenen Daten, die Ergebnisse, die sich aus der Verwendung des Index und/oder die Zusammensetzung des Index zu einer bestimmten Zeit zu einem bestimmten Datum oder anderweitig ergeben und/oder die Kreditwürdigkeit jeglicher Rechtspersönlichkeiten oder die Wahrscheinlichkeit des Eintritts eines Kreditereignisses oder eines ähnlichen Ereignisses (wie auch immer definiert) in Bezug auf eine Verpflichtung im Index zu einem bestimmten Zeitpunkt zu einem bestimmten Datum oder anderweitig ab. Der Index-Sponsor ist für jegliche Fehler im Index nicht verantwortlich (weder durch Fahrlässigkeit noch anderweitig) gegenüber den Parteien oder jeglichen anderen Person und der Index-Sponsor unterliegt keiner Verpflichtung, die Parteien oder jegliche andere Person über Fehlern darin zu unterrichten.

Der Index-Sponsor gibt keinerlei ausdrückliche oder stillschweigende Zusicherung hinsichtlich der Ratsamkeit des Kaufs oder Verkaufs von AMUNDI EURO CORP 0-1Y ESG, der Fähigkeit des Index zur Nachbildung der Wertentwicklungen relevanter Märkte oder anderweitig in Bezug auf den Index oder jegliche Transaktion oder jegliches Produkt in Bezug darauf oder hinsichtlich der Annahme jeglicher Risiken in Verbindung damit. Der Index-Sponsor ist nicht verpflichtet, Bedürfnisse jedweder Parteien bei der Bestimmung, Zusammenstellung und Berechnung des Index in Betracht zu ziehen. Die Parteien, die AMUNDI EURO CORP 0-1Y ESG kaufen oder verkaufen, sowie der Index-Sponsor übernehmen keine Haftung gegenüber einer anderen Partei für irgendeine Handlung oder Unterlassung durch den Index-Sponsor in Verbindung mit der Erstellung, Anpassung, Berechnung oder Aufrechterhaltung des Index. Der Index-Sponsor und seine verbundenen Unternehmen können mit allen Obligationen handeln, aus denen sich der Index zusammensetzt, und, soweit zulässig, Einlagen annehmen, Darlehen oder anderweitige Kredite gewähren und generell jegliche Art von Bank- oder Investmentbankinggeschäften sowie andere Geschäfte mit den Emittenten solcher Obligationen oder deren verbundenen Unternehmen durchführen, und sie können in Bezug auf solche Geschäfte so handeln, als ob der Index nicht existieren würde, unabhängig davon, ob diese Handlungen den Index oder AMUNDI EURO CORP 0-1Y ESG beeinträchtigen könnten.

## Anlageziel und Anlagepolitik

### Ziel

Nachbildung der Wertentwicklung des Bloomberg MSCI Global Aggregate 500MM ex Securitized Sustainable SRI Sector Neutral Index (der „Index“) und Minimierung des Tracking Errors zwischen dem Nettoinventarwert des Teilfonds und der Wertentwicklung des Index.

Der Teilfonds ist ein Finanzprodukt, das unter anderem ESG-Merkmale gemäß Artikel 8 der Offenlegungsverordnung fördert, wie in Anhang 1 – „ESG-bezogene Angaben“ zu diesem Prospekt näher beschrieben.

### Beschreibung des Index

- Allgemeine Beschreibung des Index

Der Bloomberg MSCI Global Aggregate 500MM ex Securitized Sustainable SRI Sector Neutral Index ist ein Anleihenindex, der den globalen Markt für festverzinsliche Investment-Grade-Schuldttitel aus Industrie- und Schwellenländern repräsentiert, die Regeln des Bloomberg MSCI Global Aggregate 500MM ex Securitized Index (der „Hauptindex“) befolgt und Sektor- und ESG-Kriterien für die Zulässigkeit von Wertpapieren anwendet.

Der Index ist ein Gesamtertragsindex: die von den Indexbestandteilen gezahlten Kupons sind in der Indexrendite enthalten.

- Indexwährung: US-Dollar
- Indexzusammensetzung

Das entsprechende Universum umfasst alle Wertpapiere, die den Hauptindex bilden (d. h. festverzinsliche, auf lokale Währungen lautende Anleihen mit Investment-Grade-Rating, darunter Schatzanweisungen, regierungsnahen Anleihen und Unternehmensanleihen mit einem Mindestemissionsvolumen von 500 Mio. USD). Die Aufnahme in den Index basiert auf der Nennwährung einer Anleihe und nicht dem Risikoland des Emittenten, wie in Anhang 1 – „ESG-bezogene Angaben“ zu diesem Prospekt näher beschrieben.

- Indexprüfung

Die Neugewichtung des Index ist monatlich vorgesehen.

- Indexveröffentlichung

Der Index wird von Bloomberg berechnet und veröffentlicht.

Der Indexwert des Bloomberg MSCI Global Aggregate 500MM ex Securitized Sustainable SRI Sector Neutral Index ist bei Bloomberg verfügbar. Der Ticker zum Datum des Prospekts ist: I36446US

Die Bloomberg-Index-Methodik, die Zusammensetzung, die Überprüfungsregeln und weitere Informationen zu den im Index enthaltenen Werten sind auf [bloomberg.com](http://bloomberg.com) verfügbar

## Managementverfahren

Das Engagement im Index wird durch direkte Nachbildung erreicht, vornehmlich durch direkte Anlagen in übertragbaren Wertpapieren und/oder anderen zulässigen Vermögenswerten, die die Indexbestandteile repräsentieren.

Der Teilfonds beabsichtigt, ein auswahlbasiertes Replikationsmodell zu implementieren, um die Wertentwicklung des Index nachzubilden. Es wird daher nicht erwartet, dass der Teilfonds zu jeder Zeit jeden zugrunde liegenden Bestandteil des Index halten oder die jeweiligen Anteile in denselben Gewichtungen wie im Index halten wird. Der Teilfonds kann auch Wertpapiere halten, die keine Bestandteile des Index sind.

Der Teilfonds integriert Nachhaltigkeitsrisiken und berücksichtigt bei seinem Anlageprozess die wichtigsten nachteiligen Auswirkungen von Investitionen auf Nachhaltigkeitsfaktoren, wie im Abschnitt „Nachhaltige Investitionen“ dieses Prospekts näher erläutert. Der Teilfonds hält keine Wertpapiere von Unternehmen, die an der Produktion oder dem Verkauf umstrittener Waffen beteiligt sind, die gegen internationale Übereinkommen über Menschen- oder Arbeitsrechte verstoßen oder die in den umstrittenen Branchen Tabak, Kraftwerkskohle, Kernwaffen oder unkonventionelles Öl & Gas tätig sind (siehe Definition im Abschnitt „Nachbildungsmethoden“).

### Tracking Error

Der Tracking Error misst die Volatilität der Differenz zwischen der Rendite des Teilfonds und der Rendite des Index. Es wird erwartet, dass der Teilfonds bei normalen Marktbedingungen die Wertentwicklung des Index mit einem Tracking Error von höchstens 1 % abbildet. Die zur Berechnung des Tracking Errors des Teilfonds verwendete Rendite wird vor Anwendung eines Swing-Pricing-Mechanismus ermittelt.

### Techniken und Instrumente auf Wertpapiere und Derivate

Zur Bewältigung der Zu- und Abflüsse sowie bestimmter lokaler Marktmerkmale (Marktzugang, Liquidität, lokale Steuern) kann der Anlageverwalter die direkte Nachbildung mit einer Nachbildung über Derivate, beispielsweise Futures, verbinden. Im Falle einer derartigen Nachbildung kann der Teilfonds Einlagen halten, während er gleichzeitig vollständig im Index engagiert ist.

Der Teilfonds kann zum Zwecke eines effizienten Portfoliomanagements beliebige Techniken und Instrumente für ein effizientes Portfoliomanagement im Zusammenhang mit übertragbaren Wertpapieren und Geldmarktinstrumenten verwenden, darunter Wertpapierleihgeschäfte, Pensionsgeschäfte und umgekehrte Pensionsgeschäfte, wie in den Abschnitten „Techniken und Instrumente für Wertpapierfinanzierungsgeschäfte“ und „Nachbildungsmethoden“ in diesem Prospekt beschrieben. Diese Techniken und Instrumente können insbesondere eingesetzt werden, um zusätzliche Erträge zu erwirtschaften.

Die maximalen und die erwarteten Anteile am Vermögen des Teilfonds, die Gegenstand von Wertpapierfinanzierungsgeschäften (SFT) und Total Return Swaps (TRS) sein können, sind in der Tabelle „NUTZUNG VON WERTPAPIERFINANZIERUNGSGESCHÄFTEN UND TOTAL RETURN SWAPS“ angegeben.

**Basiswährung des Teilfonds:** US-Dollar

### Anlageverwalter

Amundi Asset Management

## Hauptrisiken

Weitere Informationen unter „Risikobeschreibungen“.

### RISIKEN BEI NORMALEN MARKTBEDINGUNGEN

Schuldtitel	Investmentfonds
Währung	Management
Derivate	Markt
Schwellenmarkt	Nachbildung des Auswahlindex
Absicherungsrisiko (abgesicherte Anteilsklasse)	(abgesicherte Nachhaltige Anlage Einsatz von Techniken und Instrumenten)
Indexnachbildung	
Zinssatz	
Länderrisiko - China	
Liquidität des Notierungsmarkts (ETF-Anteilsklasse)	

### RISIKEN BEI UNGEWÖHNLICHEN MARKTBEDINGUNGEN

Kontrahent	Liquidität
Betrieblich	Standardpraktiken
Ausfall	

**Risikomanagementverfahren**      Verpflichtung

## Planung Ihrer Anlage

Geeignet für Anleger, die die Risiken des Teilfonds verstehen und eine Anlage für mindestens 4 Jahre planen.

Der Teilfonds kann für Anleger attraktiv sein, die:

- an einem langfristigen Wachstum ihrer Anlage interessiert sind
- die Nachbildung der Wertentwicklung des Index anstreben und gleichzeitig die damit verbundenen Risiken und Volatilitäten akzeptieren

**Geschäftstag** Jeder Tag, an dem die Euronext Paris uneingeschränkt geöffnet ist.

**Handelstag** Die Bearbeitung von Anträgen, die bis 14:00 MEZ an einem Geschäftstag eingehen und angenommen werden, erfolgt normalerweise zum Nettoinventarwert des ersten Geschäftstages (einschließlich des Geschäftstages, an dem die betreffenden Anträge eingehen), der auch ein voller Bankarbeitstag in Frankreich, Deutschland, Japan, im Vereinigten Königreich und in den USA ist. Die Abrechnung der Transaktionen erfolgt innerhalb von zwei Geschäftstagen nach dem entsprechenden Handelstag.

Darüber hinaus können technische Nettoinventarwerte („T-NIW“) für jeden Kalendertag (ausgenommen Samstage und Sonntage), der weder ein Geschäftstag noch ein Handelstag ist, berechnet und veröffentlicht werden. Diese T-NIW sind lediglich Richtwerte und bilden nicht die Grundlage für den Kauf, den Umtausch, die Rücknahme und/oder die Übertragung von Anteilen.

**Tag der NIW-Veröffentlichung:** **Handelstag +1**  
**Umtausch in/aus dem Teilfonds** Zulässig

## HAUPT-ANTEILSKLASSEN UND GEBÜHREN

Anteilsklasse	Währung	Mindesterzeichnung*	Gebühren für Anteilstransaktionen		Jährliche Gebühren	
			Kauf (max.)	Umtausch (max.)	Management (max.)	Verwaltung (max.)
UCITS ETF DR	USD	USD 1.000.000	3,00 %	1,00 %	0,04 %	0,10 %
UCITS ETF DR - EUR HEDGED	EUR	USD 1.000.000	3,00 %	1,00 %	0,06 %	0,10 %

Siehe Abschnitt „Erläuterungen zu den Kosten für die Teilfonds“ im Prospekt. Möglicherweise sind weitere Anteilsklassen erhältlich. Eine aktuelle Liste der verfügbaren Klassen finden Sie auf [amundi.lu/amundi-index-solutions](http://amundi.lu/amundi-index-solutions).

\* Diese Mindestbeträge werden in USD oder dem entsprechenden Betrag in der Währung der jeweiligen Anteilsklasse angewendet.

## Haftungsausschluss des Indexanbieters

„Bloomberg®“ und Bloomberg MSCI Global Aggregate 500MM ex Securitized Sustainable SRI Sector Neutral Index sind Dienstleistungsmarken von Bloomberg Finance L.P. und ihren verbundenen Unternehmen, einschließlich Bloomberg Index Services Limited („BISL“), des Administrators des Index (zusammen „Bloomberg“), und wurden für den Gebrauch zu bestimmten Zwecken durch Amundi Asset Management lizenziert.

Die Teilfonds werden nicht von Bloomberg gesponsert, unterstützt, verkauft oder gefördert. Bloomberg gibt weder ausdrücklich noch stillschweigend irgendeine Zusicherung oder Gewährleistung gegenüber den Eigentümern oder Kontrahenten des AMUNDI GLOBAL AGG SRI oder Teilen der Öffentlichkeit hinsichtlich der Ratsamkeit einer Anlage in Wertpapieren im Allgemeinen oder in den AMUNDI GLOBAL AGG SRI im Besonderen ab. Die einzige Beziehung zwischen Bloomberg und Amundi Asset Management besteht in der Lizenzierung bestimmter Marken, Handelsnamen und Dienstleistungsmarken sowie des Bloomberg MSCI Global Aggregate 500MM ex Securitized Sustainable SRI Sector Neutral Index, der von BISL ohne Berücksichtigung von Amundi Asset Management oder AMUNDI GLOBAL AGG SRI ermittelt, zusammengestellt und berechnet wird. Bloomberg ist nicht verpflichtet, die Anforderungen von Amundi Asset Management oder der Eigentümer des AMUNDI GLOBAL AGG SRI bei der Ermittlung, Zusammenstellung oder Berechnung des Bloomberg MSCI Global Aggregate 500MM ex Securitized Sustainable SRI Sector Neutral Index zu berücksichtigen. Bloomberg ist nicht verantwortlich für die und war nicht beteiligt an der Festlegung des Zeitpunkts, der Preise oder der Anzahl der auszugebenden Anteile des AMUNDI GLOBAL AGG SRI. Bloomberg übernimmt keine Verpflichtung oder Haftung, insbesondere gegenüber Kunden von AMUNDI GLOBAL AGG SRI, in Verbindung mit der Verwaltung, Vermarktung oder dem Handel des AMUNDI GLOBAL AGG SRI.

BLOOMBERG ÜBERNIMMT KEINE GARANTIE FÜR DIE RICHTIGKEIT UND/ODER VOLLSTÄNDIGKEIT DES BLOOMBERG MSCI GLOBAL AGGREGATE 500MM EX SECURITIZED SUSTAINABLE SRI SECTOR NEUTRAL INDEX ODER DER DAMIT VERBUNDENEN DATEN UND HAFTET NICHT FÜR FEHLER, AUSLASSUNGEN ODER UNTERBRECHUNGEN. BLOOMBERG GIBT KEINE AUSDRÜCKLICHEN ODER STILLSCHWEIGENDEN GEWÄHRLEISTUNGEN BEZÜGLICH ZU ERHALTENDER ERGEBNISSE DURCH AMUNDI ASSET MANAGEMENT, DIE EIGENTÜMER DES AMUNDI GLOBAL AGG SRI ODER EINE ANDERE NATÜRLICHE ODER JURISTISCHE PERSON AUS DER NUTZUNG DES BLOOMBERG MSCI GLOBAL AGGREGATE 500MM EX SECURITIZED SUSTAINABLE SRI SECTOR NEUTRAL INDEX ODER JEDLICHER DAMIT VERBUNDENER DATEN. BLOOMBERG ÜBERNIMT KEINE AUSDRÜCKLICHE ODER STILLSCHWEIGENDE GEWÄHRLEISTUNG UND LEHNT AUSDRÜCKLICH JEDLICHE GEWÄHRLEISTUNG FÜR DIE MARKTGÄNGIGKEIT ODER DIE EIGNUNG FÜR EINEN BESTIMMTEN ZWECK ODER EINE BESTIMMTE VERWENDUNG IN BEZUG AUF DEN BLOOMBERG MSCI GLOBAL AGGREGATE 500MM EX SECURITIZED SUSTAINABLE SRI SECTOR NEUTRAL INDEX ODER JEDLICHE DAMIT VERBUNDENEN DATEN AB. OHNE EINSCHRÄNKUNG DES VORSTEHENDEN ÜBERNEHMEN BLOOMBERG, SEINE LIZENZGEBER UND IHRE JEWEILIGEN MITARBEITER, AUFTRAGNEHMER, VERTRETER, LIEFERANTEN UND ANBIETER, SOWEIT GESETZLICH ZULÄSSIG, KEINERLEI HAFTUNG ODER VERANTWORTUNG FÜR VERLETZUNGEN ODER SCHÄDEN – SEIEN DIES DIREKTE, INDIREKTE, FOLGE-, BEILÄUFIG ENTSTANDENE ODER SONSTIGE SCHÄDEN –, DIE IM ZUSAMMENHANG MIT DEM AMUNDI GLOBAL AGG SRI, DEM BLOOMBERG MSCI GLOBAL AGGREGATE 500MM EX SECURITIZED SUSTAINABLE SRI SECTOR NEUTRAL INDEX ODER DAMIT VERBUNDENEN DATEN ODER WERTEN ENTSTEHEN, UNABHÄNGIG DAVON, OB SIE AUS IHRER FAHRLÄSSIGKEIT ODER ANDERWEITIG ENTSTEHEN, SELBST WENN SIE ÜBER DIE MÖGLICHKEIT DERARTIGER VERLETZUNGEN ODER SCHÄDEN UNTERRICHTET WURDEN.



## Anlageziel und Anlagepolitik

### Ziel

Nachbildung der Wertentwicklung des Bloomberg MSCI Global Aggregate 500MM ex Securitized 1-5 Year Sustainable SRI Sector Neutral Index (der „Index“) und Minimierung des Tracking Errors zwischen dem Nettoinventarwert des Teilfonds und der Wertentwicklung des Index.

Der Teilfonds ist ein Finanzprodukt, das unter anderem ESG-Merkmale gemäß Artikel 8 der Offenlegungsverordnung fördert, wie in Anhang 1 – „ESG-bezogene Angaben“ zu diesem Prospekt näher beschrieben.

### Beschreibung des Index

- Allgemeine Beschreibung des Index

Der Bloomberg MSCI Global Aggregate 500MM ex Securitized 1-5 Year Sustainable SRI Sector Neutral Index ist ein Anleihenindex, der den globalen Markt für festverzinsliche Investment-Grade-Schuldttitel aus Industrie- und Schwellenländern mit einer Restlaufzeit zwischen 1 und 5 Jahren gemäß den Regeln des Global Agg ex Securitized 500mn 1-5 Year (der „Hauptindex“) abbildet, und Sektor- und ESG-Kriterien bezüglich der Zulässigkeit von Wertpapieren anwendet.

Der Index ist ein Gesamtertragsindex: die von den Indexbestandteilen gezahlten Kupons sind in der Indexrendite enthalten.

- Indexwährung: US-Dollar
- Indexzusammensetzung

Das entsprechende Universum umfasst alle Wertpapiere, die den Hauptindex bilden (d. h. festverzinsliche, auf lokale Währung lautende Anleihen mit Investment-Grade-Rating, darunter Schatzanweisungen, regierungsnahe Anleihen und Unternehmensanleihen mit einer Restlaufzeit zwischen 1 und 5 Jahren und einem Mindestemissionsvolumen von 500 Mio. USD). Die Aufnahme in den Index basiert auf der Nennwährung einer Anleihe und nicht dem Risikoland des Emittenten, wie in Anhang 1 – „ESG-bezogene Angaben“ zu diesem Prospekt näher beschrieben.

- Indexprüfung

Die Neugewichtung des Index ist monatlich vorgesehen.

- Indexveröffentlichung

Der Index wird von Bloomberg berechnet und veröffentlicht.

Der Indexwert des Bloomberg MSCI Global Aggregate 500MM ex Securitized 1-5 Year Sustainable SRI Sector Neutral Index ist bei Bloomberg verfügbar. Der Ticker zum Datum des Prospekts ist: I36756US

Die Bloomberg-Index-Methodik, die Zusammensetzung, die Überprüfungsregeln und weitere Informationen zu den im Index enthaltenen Werten sind auf [bloomberg.com](http://bloomberg.com) verfügbar

## Managementverfahren

Das Engagement im Index wird durch direkte Nachbildung erreicht, vornehmlich durch direkte Anlagen in übertragbaren Wertpapieren und/oder anderen zulässigen Vermögenswerten, die die Indexbestandteile repräsentieren.

Der Teilfonds beabsichtigt, ein auswahlbasiertes Replikationsmodell zu implementieren, um die Wertentwicklung des Index nachzubilden. Es wird daher nicht erwartet, dass der Teilfonds zu jeder Zeit jeden zugrunde liegenden Bestandteil des Index halten oder die jeweiligen Anteile in denselben Gewichtungen wie im Index halten wird. Der Teilfonds kann auch Wertpapiere halten, die keine Bestandteile des Index sind.

Der Teilfonds integriert Nachhaltigkeitsrisiken und berücksichtigt bei seinem Anlageprozess die wichtigsten nachteiligen Auswirkungen von Investitionen auf Nachhaltigkeitsfaktoren, wie im Abschnitt „Nachhaltige Investitionen“ dieses Prospekts näher erläutert. Der Teilfonds hält keine Wertpapiere von Unternehmen, die an der Produktion oder dem Verkauf umstrittener Waffen beteiligt sind, die gegen internationale Übereinkommen über Menschen- oder Arbeitsrechte verstoßen oder die in den umstrittenen Branchen Tabak, Kraftwerkskohle, Kernwaffen oder unkonventionelles Öl & Gas tätig sind (siehe Definition im Abschnitt „Nachbildungsmethoden“).

### Tracking Error

Der Tracking Error misst die Volatilität der Differenz zwischen der Rendite des Teilfonds und der Rendite des Index. Es wird erwartet, dass der Teilfonds bei normalen Marktbedingungen die Wertentwicklung des Index mit einem Tracking Error von höchstens 1 % abbildet. Die zur Berechnung des Tracking Errors des Teilfonds verwendete Rendite wird vor Anwendung eines Swing-Pricing-Mechanismus ermittelt.

### Techniken und Instrumente auf Wertpapiere und Derivate

Zur Bewältigung der Zu- und Abflüsse sowie bestimmter lokaler Marktmerkmale (Marktzugang, Liquidität, lokale Steuern) kann der Anlageverwalter die direkte Nachbildung mit einer Nachbildung über Derivate, beispielsweise Futures, verbinden. Im Falle einer derartigen Nachbildung kann der Teilfonds Einlagen halten, während er gleichzeitig vollständig im Index engagiert ist.

Der Teilfonds kann zum Zwecke eines effizienten Portfoliomanagements beliebige Techniken und Instrumente für ein effizientes Portfoliomanagement im Zusammenhang mit übertragbaren Wertpapieren und Geldmarktinstrumenten verwenden, darunter Wertpapierleihgeschäfte, Pensionsgeschäfte und umgekehrte Pensionsgeschäfte, wie in den Abschnitten „Techniken und Instrumente für Wertpapierfinanzierungsgeschäfte“ und „Nachbildungsmethoden“ in diesem Prospekt beschrieben. Diese Techniken und Instrumente können insbesondere eingesetzt werden, um zusätzliche Erträge zu erwirtschaften.

Die maximalen und die erwarteten Anteile am Vermögen des Teilfonds, die Gegenstand von Wertpapierfinanzierungsgeschäften (SFT) und Total Return Swaps (TRS) sein können, sind in der Tabelle „NUTZUNG VON WERTPAPIERFINANZIERUNGSGESCHÄFTEN UND TOTAL RETURN SWAPS“ angegeben.

**Basiswährung des Teilfonds:** US-Dollar

### Anlageverwalter

Amundi Asset Management

## Hauptrisiken

Weitere Informationen unter „Risikobeschreibungen“.

### RISIKEN BEI NORMALEN MARKTBEDINGUNGEN

Schuldtitel	Investmentfonds
Währung	Management
Derivate	Markt
Schwellenmarkt	Nachbildung des Auswahlindex
Absicherungsrisiko (abgesicherte Anteilsklasse)	Nachhaltige Anlage
Indexnachbildung	Einsatz von Techniken und Instrumenten
Zinssatz	
Länderrisiko - China	
Liquidität des Notierungsmarkts (ETF-Anteilsklasse)	

### RISIKEN BEI UNGEWÖHNLICHEN MARKTBEDINGUNGEN

Kontrahent	Liquidität
Betrieblich	Standardpraktiken
Ausfall	
<b>Risikomanagementverfahren</b>	Verpflichtung

## Planung Ihrer Anlage

Geeignet für Anleger, die die Risiken des Teilfonds verstehen und eine Anlage für mindestens 4 Jahre planen.

Der Teilfonds kann für Anleger attraktiv sein, die:

- an einem langfristigen Wachstum ihrer Anlage interessiert sind
- die Nachbildung der Wertentwicklung des Index anstreben und gleichzeitig die damit verbundenen Risiken und Volatilitäten akzeptieren

**Geschäftstag** Jeder Tag, an dem die Euronext Paris uneingeschränkt geöffnet ist.

**Handelstag** Die Bearbeitung von Anträgen, die bis 14:00 Uhr MEZ an einem Geschäftstag eingehen und angenommen werden, erfolgt normalerweise zum Nettoinventarwert des ersten folgenden Geschäftstages, der in Frankreich, in den USA, in Deutschland, in Japan, im Vereinigten Königreich und in Kanada ein voller Bankarbeitstag ist. Die Abrechnung der Transaktionen erfolgt innerhalb von zwei Geschäftstagen nach dem entsprechenden Handelstag.

Darüber hinaus können technische Nettoinventarwerte („T-NIW“) für jeden Kalendertag (ausgenommen Samstage und Sonntage), der weder ein Geschäftstag noch ein Handelstag ist, berechnet und veröffentlicht werden. Diese T-NIW sind lediglich Richtwerte und bilden nicht die Grundlage für den Kauf, den Umtausch, die Rücknahme und/oder die Übertragung von Anteilen.

**Tag der NIW-Veröffentlichung:** **Handelstag +1**  
**Umtausch in/aus dem Teilfonds** Zulässig

## HAUPT-ANTEILSKLASSEN UND GEBÜHREN

Anteilsklasse	Währung	Mindestzeichnung*	Gebühren für Anteilstransaktionen		Jährliche Gebühren	
			Kauf (max.)	Umtausch (max.)	Management (max.)	Verwaltung (max.)
UCITS ETF DR - HEDGED EUR	EUR	USD 1.000.000	3,00 %	1,00 %	0,06 %	0,10 %
UCITS ETF DR - USD	USD	USD 1.000.000	3,00 %	1,00 %	0,04 %	0,10 %

Siehe Abschnitt „Erläuterungen zu den Kosten für die Teilfonds“ im Prospekt. Möglicherweise sind weitere Anteilsklassen erhältlich. Eine aktuelle Liste der verfügbaren Klassen finden Sie auf [amundi.lu/amundi-index-solutions](http://amundi.lu/amundi-index-solutions).

\* Diese Mindestbeträge werden in USD oder dem entsprechenden Betrag in der Währung der jeweiligen Anteilsklasse angewendet.

## Haftungsausschluss des Indexanbieters

„Bloomberg®“ und Bloomberg MSCI Global Aggregate 500MM ex Securitized 1-5 Year Sustainable SRI Sector Neutral Index sind Dienstleistungsmarken von Bloomberg Finance L.P. und ihren verbundenen Unternehmen, einschließlich Bloomberg Index Services Limited („BISL“), des Administrators des Index (zusammen „Bloomberg“), und wurden für den Gebrauch zu bestimmten Zwecken durch Amundi Asset Management lizenziert.

Die Teilfonds werden nicht von Bloomberg gesponsert, unterstützt, verkauft oder gefördert. Bloomberg gibt weder ausdrücklich noch stillschweigend irgendeine Zusicherung oder Gewährleistung gegenüber den Eigentümern oder Kontrahenten des AMUNDI GLOBAL AGG SRI 1-5 oder Teilen der Öffentlichkeit hinsichtlich der Ratsamkeit einer Anlage in Wertpapieren im Allgemeinen oder in den AMUNDI GLOBAL AGG SRI 1-5 im Besonderen ab. Die einzige Beziehung zwischen Bloomberg und Amundi Asset Management besteht in der Lizenzierung bestimmter Marken, Handelsnamen und Dienstleistungsmarken sowie des Bloomberg MSCI Global Aggregate 500MM ex Securitized 1-5 Year Sustainable SRI Sector Neutral Index, der von BISL ohne Berücksichtigung von Amundi Asset Management oder AMUNDI GLOBAL AGG SRI 1-5 ermittelt, zusammengestellt und berechnet wird. Bloomberg ist nicht verpflichtet, die Anforderungen von Amundi Asset Management oder der Eigentümer des AMUNDI GLOBAL AGG SRI 1-5 bei der Ermittlung, Zusammenstellung oder Berechnung des Bloomberg MSCI Global Aggregate 500MM ex Securitized 1-5 Year Sustainable SRI Sector Neutral Index zu berücksichtigen. Bloomberg ist nicht verantwortlich für die und war beteiligt an der Festlegung des Zeitpunkts, der Preise oder der Anzahl der auszugebenden Anteile des AMUNDI GLOBAL AGG SRI 1-5. Bloomberg übernimmt keine Verpflichtung oder Haftung, insbesondere gegenüber Kunden von AMUNDI GLOBAL AGG SRI 1-5, in Verbindung mit der Verwaltung, Vermarktung oder dem Handel des AMUNDI GLOBAL AGG SRI 1-5.

BLOOMBERG ÜBERNIMMT KEINE GARANTIE FÜR DIE RICHTIGKEIT UND/ODER VOLLSTÄNDIGKEIT DES BLOOMBERG MSCI GLOBAL AGGREGATE 500MM EX SECURITIZED 1-5 YEAR SUSTAINABLE SRI SECTOR NEUTRAL INDEX ODER DER DAMIT VERBUNDENEN DATEN UND HAFTET NICHT FÜR FEHLER, AUSLASSUNGEN ODER UNTERBRECHUNGEN. BLOOMBERG GIBT KEINE AUSDRÜCKLICHEN ODER STILLSCHWEIGENDEN GEWÄHRLEISTUNGEN BEZÜGLICH ZU ERHALTENDER ERGEBNISSE DURCH AMUNDI ASSET MANAGEMENT, DIE EIGENTÜMER DES AMUNDI GLOBAL AGG SRI 1-5 ODER EINE ANDERE NATÜRLICHE ODER JURISTISCHE PERSON AUS DER NUTZUNG DES BLOOMBERG MSCI GLOBAL AGGREGATE 500MM EX SECURITIZED 1-5 YEAR SUSTAINABLE SRI SECTOR NEUTRAL INDEX ODER JEGLICHER DAMIT VERBUNDENER DATEN. BLOOMBERG ÜBERNIMMT KEINE AUSDRÜCKLICHE ODER STILLSCHWEIGENDE GEWÄHRLEISTUNG UND LEHNT AUSDRÜCKLICH JEGLICHE GEWÄHRLEISTUNG FÜR DIE MARKTGÄNGIGKEIT ODER DIE EIGNUNG FÜR EINEN BESTIMMTEN ZWECK ODER EINE BESTIMMTE VERWENDUNG IN BEZUG AUF DEN BLOOMBERG MSCI GLOBAL AGGREGATE 500MM EX SECURITIZED 1-5 YEAR SUSTAINABLE SRI SECTOR NEUTRAL INDEX ODER JEGLICHE DAMIT VERBUNDENEN DATEN AB. OHNE EINSCHRÄNKUNG DES VORSTEHENDEN ÜBERNEHMEN BLOOMBERG, SEINE LIZENZGEBER UND IHRE JEWEILIGEN MITARBEITER, AUFTRAGNEHMER, VERTRETER, LIEFERANTEN UND ANBIETER, SOWEIT GESETZLICH ZULÄSSIG, KEINERLEI HAFTUNG ODER VERANTWORTUNG FÜR VERLETZUNGEN ODER SCHÄDEN – SEIEN DIES DIREKTE, INDIREKTE, FOLGE-, BEILÄUFIG ENTSTANDENE ODER SONSTIGE SCHÄDEN –, DIE IM ZUSAMMENHANG MIT DEM AMUNDI GLOBAL AGG SRI 1-5, DEM BLOOMBERG MSCI GLOBAL AGGREGATE 500MM EX SECURITIZED 1-5 YEAR SUSTAINABLE SRI SECTOR NEUTRAL INDEX ODER DAMIT VERBUNDENEN DATEN ODER WERTEN ENTSTEHEN, UNABHÄNGIG DAVON, OB SIE AUS IHRER FAHRLÄSSIGKEIT ODER ANDERWEITIG ENTSTEHEN, SELBST WENN SIE ÜBER DIE MÖGLICHKEIT DERARTIGER VERLETZUNGEN ODER SCHÄDEN UNTERRICHTET WURDEN.

## Anlageziel und Anlagepolitik

### Ziel

Nachbildung der Wertentwicklung des Bloomberg MSCI Global Corporate ESG Sustainability SRI 1-5 Year Index (der „Index“) und Minimierung des Tracking-Fehlers zwischen dem Nettoinventarwert des Teilfonds und der Wertentwicklung des Index.

Der Teilfonds ist ein Finanzprodukt, das unter anderem ESG-Merkmale gemäß Artikel 8 der Offenlegungsverordnung fördert, wie in Anhang 1 – „ESG-bezogene Angaben“ zu diesem Prospekt näher beschrieben.

### Beschreibung des Index

- Allgemeine Beschreibung des Index

Bloomberg MSCI Global Corporate ESG Sustainability SRI 1-5 Year Index ist ein Anleihenindex, der aus festverzinslichen Unternehmensanleihen mit Investment-Grade-Bonität in mehreren Währungen besteht und eine Restlaufzeit von 1 Jahr (einschließlich) bis 5 Jahren (ausschließlich) hat, wobei sektorbezogene Kriterien und zusätzliche ESG-Kriterien bezüglich der Zulässigkeit von Wertpapieren angewendet werden.

Der Index ist ein Gesamtertragsindex: die von den Indexbestandteilen gezahlten Kupons sind in der Indexrendite enthalten.

- Indexwährung: US-Dollar
- Indexzusammensetzung

Das entsprechende Universum besteht aus festverzinslichen Unternehmensanleihen mit Investment-Grade-Bonität in mehreren Währungen mit einer Restlaufzeit von 1 Jahr und bis zu 5 Jahren (jedoch nicht einschließlich) und einem ausstehenden Nominalbetrag mit festen Mindestemissionsgrößen für alle zulässigen Währungen. Weitere Informationen sind in Anhang 1 – „ESG-bezogene Angaben“ zu diesem Prospekt verfügbar.

- Indexprüfung

Die Neugewichtung des Index ist monatlich vorgesehen.

- Indexveröffentlichung

Der Index wird von Bloomberg berechnet und veröffentlicht.

Der Indexwert des Bloomberg MSCI Global Corporate ESG Sustainability SRI 1-5 Year Index ist bei Bloomberg verfügbar. Der Ticker zum Datum des Prospekts ist: I36068US

Die durch den Index nachverfolgte Wertentwicklung ist der Schlusskurs des Geschäftstages der lokalen Märkte, die den Index bilden. Die für die Indexberechnung verwendeten Kurse sind Geldkurse. Der Basiskurs für neu aufgelegte Unternehmensanleihen, die in den Index aufgenommen werden, ist der Briefkurs.

Die Bloomberg-Index-Methodik, die Zusammensetzung, die Überprüfungsregeln und weitere Informationen zu den im Index enthaltenen Werten sind auf bloomberg.com verfügbar

## Managementverfahren

Das Engagement im Index wird durch direkte Nachbildung erreicht, vornehmlich durch direkte Anlagen in übertragbaren Wertpapieren und/oder anderen zulässigen Vermögenswerten, die die Indexbestandteile repräsentieren.

Der Teilfonds beabsichtigt, ein auswahlbasiertes Replikationsmodell zu implementieren, um die Wertentwicklung des Index nachzubilden. Es wird daher nicht erwartet, dass der Teilfonds zu jeder Zeit jeden zugrunde liegenden Bestandteil des Index halten oder die jeweiligen Anteile in denselben Gewichtungen wie im Index halten wird. Der Teilfonds kann auch Wertpapiere halten, die keine Bestandteile des Index sind.

Der Teilfonds integriert Nachhaltigkeitsrisiken und berücksichtigt bei seinem Anlageprozess die wichtigsten nachteiligen Auswirkungen von Investitionen auf Nachhaltigkeitsfaktoren, wie im Abschnitt „Nachhaltige Investitionen“ dieses Prospekts näher erläutert. Der Teilfonds hält keine Wertpapiere von Unternehmen, die an der Produktion oder dem Verkauf umstrittener Waffen beteiligt sind, die gegen internationale Übereinkommen über Menschen- oder Arbeitsrechte verstoßen oder die in den umstrittenen Branchen Tabak, Kraftwerkskohle, Kernwaffen oder unkonventionelles Öl & Gas tätig sind (siehe Definition im Abschnitt „Nachbildungsmethoden“).

### Tracking Error

Der Tracking Error misst die Volatilität der Differenz zwischen der Rendite des Teilfonds und der Rendite des Index. Es wird erwartet, dass der Teilfonds bei normalen Marktbedingungen die Wertentwicklung des Index mit einem Tracking Error von höchstens 1 % abbildet. Die zur Berechnung des Tracking Errors des Teilfonds verwendete Rendite wird vor Anwendung eines Swing-Pricing-Mechanismus ermittelt.

### Techniken und Instrumente auf Wertpapieren und Derivate

Zur Bewältigung der Zu- und Abflüsse sowie bestimmter lokaler Marktmerkmale (Marktzugang, Liquidität, lokale Steuern) kann der Anlageverwalter die direkte Nachbildung mit einer Nachbildung über Derivate, beispielsweise Futures, verbinden. Im Falle einer derartigen Nachbildung kann der Teilfonds Einlagen halten, während er gleichzeitig vollständig im Index engagiert ist.

Der Teilfonds kann zum Zwecke eines effizienten Portfoliomanagements beliebige Techniken und Instrumente für ein effizientes Portfoliomanagement im Zusammenhang mit übertragbaren Wertpapieren und Geldmarktinstrumenten verwenden, darunter Wertpapierleihgeschäfte, Pensionsgeschäfte und umgekehrte Pensionsgeschäfte, wie in den Abschnitten „Techniken und Instrumente für Wertpapierfinanzierungsgeschäfte“ und „Nachbildungsmethoden“ in diesem Prospekt beschrieben. Diese Techniken und Instrumente können insbesondere eingesetzt werden, um zusätzliche Erträge zu erwirtschaften.

Die maximalen und die erwarteten Anteile am Vermögen des Teilfonds, die Gegenstand von Wertpapierfinanzierungsgeschäften (SFT) und Total Return Swaps (TRS) sein können, sind in der Tabelle „NUTZUNG VON WERTPAPIERFINANZIERUNGSGESCHÄFTEN UND TOTAL RETURN SWAPS“ angegeben.

**Basiswährung des Teilfonds:** US-Dollar

### Anlageverwalter

Amundi Asset Management

## Hauptrisiken

Weitere Informationen unter „Risikobeschreibungen“.

### RISIKEN BEI NORMALEN MARKTBEDINGUNGEN

Schuldttitel	Management
Derivate	Markt
Indexnachbildung	Nachbildung des Auswahlindex
Zinssatz	Nachhaltige Anlage
Investmentfonds	Einsatz von Techniken und Instrumenten

Liquidität des Notierungsmarkts (ETF-Anteilsklasse)

### RISIKEN BEI UNGEWÖHNLICHEN MARKTBEDINGUNGEN

Kontrahent	Liquidität
Betrieblich	Standardpraktiken
Ausfall	

**Risikomanagementverfahren**      Verpflichtung

## Planung Ihrer Anlage

Geeignet für Anleger, die die Risiken des Teilfonds verstehen und eine Anlage für mindestens 4 Jahre planen.

Der Teilfonds kann für Anleger attraktiv sein, die:

- an einem langfristigen Wachstum ihrer Anlage interessiert sind
- die Nachbildung der Wertentwicklung des Index anstreben und gleichzeitig die damit verbundenen Risiken und Volatilitäten akzeptieren

**Geschäftstag** Jeder Tag, an dem die Euronext Paris uneingeschränkt geöffnet ist.

**Handelstag** Die Bearbeitung von Anträgen, die bis 14:00 Uhr MEZ an einem Geschäftstag eingehen und angenommen werden, erfolgt normalerweise zum Nettoinventarwert des ersten Geschäftstages (einschließlich des Geschäftstages, an dem die betreffenden Anträge eingehen), der auch ein voller Bankgeschäftstag in den USA, in Deutschland, im Vereinigten Königreich und in Frankreich ist. Die Abrechnung der Transaktionen erfolgt innerhalb von zwei Geschäftstagen nach dem entsprechenden Handelstag.

Darüber hinaus können technische Nettoinventarwerte („T-NIW“) für jeden Kalendertag (ausgenommen Samstage und Sonntage), der weder ein Geschäftstag noch ein Handelstag ist, berechnet und veröffentlicht werden. Diese T-NIW sind lediglich Richtwerte und bilden nicht die Grundlage für den Kauf, den Umtausch, die Rücknahme und/oder die Übertragung von Anteilen.

**Tag der NIW-Veröffentlichung:** Handelstag +1

**Umtausch in/aus dem Teilfonds** Zulässig

## HAUPT-ANTEILSKLASSEN UND GEBÜHREN

Anteilstklasse	Währung	Mindesterzeichnung*	Gebühren für Anteilstransaktionen		Jährliche Gebühren	
			Kauf (max.)	Umtausch (max.)	Management (max.)	Verwaltung (max.)
AE	EUR	-	4,50 %	1,00 %	0,25 %	0,10 %
IE	EUR	USD 500.000	2,50 %	1,00 %	0,10 %	0,10 %
UCITS ETF - HEDGED GBP	GBP	USD 1.000.000	3,00 %	1,00 %	0,09 %	0,06 %
UCITS ETF DR	USD	USD 1.000.000	3,00 %	1,00 %	0,10 %	0,10 %

Siehe Abschnitt „Erläuterungen zu den Kosten für die Teilfonds“ im Prospekt. Möglicherweise sind weitere Anteilstklassen erhältlich. Eine aktuelle Liste der verfügbaren Klassen finden Sie auf [amundi.lu/amundi-index-solutions](http://amundi.lu/amundi-index-solutions).

\* Diese Mindestbeträge werden in USD oder dem entsprechenden Betrag in der Währung der jeweiligen Anteilstklasse angewendet.

## Haftungsausschluss des Indexanbieters

„Bloomberg®“ und Bloomberg MSCI Global Corporate ESG Sustainability SRI 1-5 Year Index sind Dienstleistungsmarken von Bloomberg Finance L.P. und ihren verbundenen Unternehmen, einschließlich Bloomberg Index Services Limited („BISL“), des Administrators des Index (zusammen „Bloomberg“), und wurden für den Gebrauch zu bestimmten Zwecken durch Amundi Asset Management lizenziert.

Die Teilfonds werden nicht von Bloomberg gesponsert, unterstützt, verkauft oder gefördert. Bloomberg gibt weder ausdrücklich noch stillschweigend irgendeine Zusicherung oder Gewährleistung gegenüber den Eigentümern oder Kontrahenten des AMUNDI GLOBAL CORP SRI 1-5Y oder Teilen der Öffentlichkeit hinsichtlich der Ratsamkeit einer Anlage in Wertpapieren im Allgemeinen oder in den AMUNDI GLOBAL CORP SRI 1-5Y Index im Besonderen ab. Die einzige Beziehung zwischen Bloomberg und Amundi Asset Management besteht in der Lizenzierung bestimmter Marken, Handelsnamen und Dienstleistungsmarken sowie des Bloomberg MSCI Global Corporate ESG Sustainability SRI 1-5 Year Index, der von BISL ohne Berücksichtigung von Amundi Asset Management oder AMUNDI GLOBAL CORP SRI 1-5Y ermittelt, zusammengestellt und berechnet wird. Bloomberg ist nicht verpflichtet, die Anforderungen von Amundi Asset Management oder der Eigentümer des AMUNDI GLOBAL CORP SRI 1-5Y bei der Ermittlung, Zusammenstellung oder Berechnung des Bloomberg MSCI Global Corporate ESG Sustainability SRI 1-5 Year Index zu berücksichtigen. Bloomberg ist nicht verantwortlich für die und war beteiligt an der Festlegung des Zeitpunkts, der Preise oder der Anzahl der auszugebenden Anteile des AMUNDI GLOBAL CORP SRI 1-5Y. Bloomberg übernimmt keine Verpflichtung oder Haftung, insbesondere gegenüber Kunden von AMUNDI GLOBAL CORP SRI 1-5Y, in Verbindung mit der Verwaltung, Vermarktung oder dem Handel des AMUNDI GLOBAL CORP SRI 1-5Y.

BLOOMBERG ÜBERNIMMT KEINE GARANTIE FÜR DIE RICHTIGKEIT UND/ODER VOLLSTÄNDIGKEIT DES BLOOMBERG MSCI GLOBAL CORPORATE ESG SUSTAINABILITY SRI 1-5 YEAR INDEX ODER DER DAMIT VERBUNDENEN DATEN UND HAFTET NICHT FÜR FEHLER, AUSLASSUNGEN ODER UNTERBRECHUNGEN. BLOOMBERG GIBT KEINE AUSDRÜCKLICHEN ODER STILLSCHWEIGENDEN GEWÄHRLEISTUNGEN BEZÜGLICH ZU ERHALTENDER ERGEBNISSE DURCH AMUNDI ASSET MANAGEMENT, DIE EIGENTÜMER DES AMUNDI GLOBAL CORP SRI 1-5Y ODER EINE ANDERE NATÜRLICHE ODER JURISTISCHE PERSON AUS DER NUTZUNG DES BLOOMBERG MSCI GLOBAL CORPORATE ESG SUSTAINABILITY SRI 1-5 YEAR INDEX ODER JEDLICHER DAMIT VERBUNDENER DATEN. BLOOMBERG UND BARCLAYS ÜBERNEHMEN KEINE AUSDRÜCKLICHE ODER STILLSCHWEIGENDE GEWÄHRLEISTUNG UND LEHNEN AUSDRÜCKLICH JEDLICHE GEWÄHRLEISTUNG FÜR DIE MARKTGÄNGIGKEIT ODER DIE EIGNUNG FÜR EINEN BESTIMMTEN ZWECK ODER EINE BESTIMMTE VERWENDUNG IN BEZUG AUF DEN BLOOMBERG BARCLAYS MSCI EURO CORPORATE ESG BB+ SUSTAINABILITY SRI 1-5 YEAR INDEX ODER JEDLICHE DAMIT VERBUNDENEN DATEN AB. OHNE EINSCHRÄNKUNG DES VORSTEHENDEN ÜBERNEHMEN BLOOMBERG, IHRE LIZENZGEBER UND IHRE JEWEILIGEN MITARBEITER, AUFTRAGNEHMER, VERTRETER, LIEFERANTEN UND ANBIETER, SOWEIT GESETZLICH ZULÄSSIG, KEINERLEI HAFTUNG ODER VERANTWORTUNG FÜR VERLETZUNGEN ODER SCHÄDEN – SEIEN DIES DIREKTE, INDIREKTE, FOLGE-, BEILÄUFIG ENTSTANDENE ODER SONSTIGE SCHÄDEN –, DIE IM ZUSAMMENHANG MIT DEM AMUNDI GLOBAL CORP SRI 1-5Y ODER DEM BLOOMBERG MSCI GLOBAL CORPORATE ESG SUSTAINABILITY SRI 1-5 YEAR INDEX ODER DAMIT VERBUNDENEN DATEN ODER WERTEN ENTSTEHEN, UNABHÄNGIG DAVON, OB SIE AUF FAHRLÄSSIGKEIT ODER ANDERES ZURÜCKZUFÜHREN SIND, SELBST WENN AUF DIE MÖGLICHKEIT SOLCHER SCHÄDEN HINGEWIESEN WURDE.

# AMUNDI INDEX EURO CORPORATE SRI

## Anlageziel und Anlagepolitik

### Ziel

Nachbildung der Wertentwicklung des Bloomberg MSCI Euro Corporate ESG Sustainability SRI Index (der „Index“) und Minimierung des Tracking Errors zwischen dem Nettoinventarwert des Teilfonds und der Wertentwicklung des Index.

Der Teilfonds ist ein Finanzprodukt, das unter anderem ESG-Merkmale gemäß Artikel 8 der Offenlegungsverordnung fördert, wie in Anhang 1 – „ESG-bezogene Angaben“ zu diesem Prospekt näher beschrieben.

### Beschreibung des Index

- Allgemeine Beschreibung des Index

Der Bloomberg MSCI Euro Corporate ESG Sustainability SRI Index ist ein Anleihenindex, der auf Euro lautende festverzinsliche Investment-Grade-Anleihen von Unternehmensemittenten repräsentiert, den Regeln des Bloomberg Euro Aggregate Corporate Index (der „Hauptindex“) folgt und sektorbezogene Kriterien und zusätzliche ESG-Kriterien bezüglich der Zulässigkeit von Wertpapieren anwendet.

Der Index ist ein Gesamtertragsindex: die von den Indexbestandteilen gezahlten Kupons sind in der Indexrendite enthalten.

- Indexwährung: Euro
- Indexzusammensetzung

Das in Frage kommende Universum umfasst alle Wertpapiere, aus denen sich der Hauptindex zusammensetzt (d. h. auf Euro lautende festverzinsliche Unternehmensanleihen mit Investment-Grade-Rating, einer Restlaufzeit von mehr als 1 Jahr und einem ausstehenden Nominalbetrag von mindestens 300 Millionen EUR). Die Aufnahme in den Index basiert auf der Nennwährung einer Anleihe und nicht dem Risikoland des Emittenten, wie in Anhang 1 – „ESG-bezogene Angaben“ zu diesem Prospekt näher beschrieben.

- Indexprüfung

Die Neugewichtung des Index ist monatlich vorgesehen.

- Indexveröffentlichung

Der Index wird von Bloomberg berechnet und veröffentlicht.

Der Indexwert des Bloomberg Barclays MSCI Euro Corporate ESG Sustainability SRI Index ist bei Bloomberg verfügbar. Der Ticker zum Datum des Prospekts ist: I35570EU

Die durch den Index nachverfolgte Wertentwicklung ist das Fixing 17:15 Uhr (Pariser Zeit). Die für die Indexberechnung verwendeten Kurse sind Geldkurse. Der Basiskurs für neu aufgelegte Unternehmensanleihen, die in den Index aufgenommen werden, ist der Briefkurs. Nach dem ersten Monat wird der Geldkurs verwendet.

Die Bloomberg-Index-Methodik, die Zusammensetzung, die Überprüfungsregeln und weitere Informationen zu den im Index enthaltenen Werten sind auf bloomberg.com verfügbar

## Managementverfahren

Das Engagement im Index wird durch direkte Nachbildung erreicht, vornehmlich durch direkte Anlagen in übertragbaren Wertpapieren und/oder anderen zulässigen Vermögenswerten, die die Indexbestandteile repräsentieren.

Der Teilfonds beabsichtigt, ein auswahlbasiertes Replikationsmodell zu implementieren, um die Wertentwicklung des Index nachzubilden. Es wird daher nicht erwartet, dass der Teilfonds zu jeder Zeit jeden zugrunde liegenden Bestandteil des Index halten oder die jeweiligen Anteile in denselben Gewichtungen wie im Index halten wird. Der Teilfonds kann auch Wertpapiere halten, die keine Bestandteile des Index sind.

Der Teilfonds integriert Nachhaltigkeitsrisiken und berücksichtigt bei seinem Anlageprozess die wichtigsten nachteiligen Auswirkungen von Investitionen auf Nachhaltigkeitsfaktoren, wie im Abschnitt „Nachhaltige Investitionen“ dieses Prospekts näher erläutert. Der Teilfonds hält keine Wertpapiere von Unternehmen, die an der Produktion oder dem Verkauf umstrittener Waffen beteiligt sind, die gegen internationale Übereinkommen über Menschen- oder Arbeitsrechte verstoßen oder die in den umstrittenen Branchen Tabak, Kraftwerkskohle, Kernwaffen oder unkonventionelles Öl & Gas tätig sind (siehe Definition im Abschnitt „Nachbildungsmethoden“).

### Tracking Error

Der Tracking Error misst die Volatilität der Differenz zwischen der Rendite des Teilfonds und der Rendite des Index. Es wird erwartet, dass der Teilfonds bei normalen Marktbedingungen die Wertentwicklung des Index mit einem Tracking Error von höchstens 1 % abbildet. Die zur Berechnung des Tracking Errors des Teilfonds verwendete Rendite wird vor Anwendung eines Swing-Pricing-Mechanismus ermittelt.

### Techniken und Instrumente auf Wertpapiere und Derivate

Zur Bewältigung der Zu- und Abflüsse sowie bestimmter lokaler Marktmerkmale (Marktzugang, Liquidität, lokale Steuern) kann der Anlageverwalter die direkte Nachbildung mit einer Nachbildung über Derivate, beispielsweise Futures, verbinden. Im Falle einer derartigen Nachbildung kann der Teilfonds Einlagen halten, während er gleichzeitig vollständig im Index engagiert ist.

Der Teilfonds kann zum Zwecke eines effizienten Portfoliomanagements beliebige Techniken und Instrumente für ein effizientes Portfoliomanagement im Zusammenhang mit übertragbaren Wertpapieren und Geldmarktinstrumenten verwenden, darunter Wertpapierleihgeschäfte, Pensionsgeschäfte und umgekehrte Pensionsgeschäfte, wie in den Abschnitten „Techniken und Instrumente“ für Wertpapierfinanzierungsgeschäfte“ und „Nachbildungsmethoden“ in diesem Prospekt beschrieben. Diese Techniken und Instrumente können insbesondere eingesetzt werden, um zusätzliche Erträge zu erwirtschaften.

Die maximalen und die erwarteten Anteile am Vermögen des Teilfonds, die Gegenstand von Wertpapierfinanzierungsgeschäften (SFT) und Total Return Swaps (TRS) sein können, sind in der Tabelle „NUTZUNG VON WERTPAPIERFINANZIERUNGSGESCHÄFTEN UND TOTAL RETURN SWAPS“ angegeben.

**Basiswährung des Teilfonds:** Euro

### Anlageverwalter

Amundi Asset Management

## Hauptrisiken

Weitere Informationen unter „Risikobeschreibungen“.

### RISIKEN BEI NORMALEN MARKTBEDINGUNGEN

Schuldtitel	Management
Währung	Markt
Derivate	Nachbildung des Auswahlindex
Indexnachbildung	Nachhaltige Anlage
Zinssatz	Einsatz von Techniken und Instrumenten
Investmentfonds	
Liquidität des Notierungsmarkts (ETF-Anteilsklasse)	

### RISIKEN BEI UNGEWÖHNLICHEN MARKTBEDINGUNGEN

Kontrahent	Liquidität
Betrieblich	Standardpraktiken
<b>Risikomanagementverfahren</b>	Verpflichtung

## Planung Ihrer Anlage

Geeignet für Anleger, die die Risiken des Teilfonds verstehen und eine Anlage für mindestens 4 Jahre planen.

Der Teilfonds kann für Anleger attraktiv sein, die:

- an einem langfristigen Wachstum ihrer Anlage interessiert sind
- die Nachbildung der Wertentwicklung des Index anstreben und gleichzeitig die damit verbundenen Risiken und Volatilitäten akzeptieren

**Geschäftstag** Jeder Tag, an dem die Euronext Paris uneingeschränkt geöffnet ist.

**Handelstag** Die Bearbeitung von Anträgen, die bis 14:00 MEZ an einem Geschäftstag eingehen und angenommen werden, erfolgt normalerweise zum Nettoinventarwert des ersten Geschäftstages (einschließlich des Geschäftstages, an dem die betreffenden Anträge eingehen), der auch ein voller Bankarbeitstag in Deutschland und im Vereinigten Königreich ist. Die Abrechnung der Transaktionen erfolgt innerhalb von zwei Geschäftstagen nach dem entsprechenden Handelstag.

Darüber hinaus können technische Nettoinventarwerte („T-NIW“) für jeden Kalendertag (ausgenommen Samstage und Sonntage), der weder ein Geschäftstag noch ein Handelstag ist, berechnet und veröffentlicht werden. Diese T-NIW sind lediglich Richtwerte und bilden nicht die Grundlage für den Kauf, den Umtausch, die Rücknahme und/oder die Übertragung von Anteilen.

**Tag der NIW-Veröffentlichung:** Handelstag +1  
**Umtausch in/aus dem Teilfonds** Zulässig

## HAUPT-ANTEILSKLASSEN UND GEBÜHREN

Anteilsklasse	Währung	Mindesterzeichnung*	Gebühren für Anteilstransaktionen		Jährliche Gebühren	
			Kauf (max.)	Umtausch (max.)	Management (max.)	Verwaltung (max.)
AE	EUR	-	4,50 %	1,00 %	0,20 %	0,15 %
IE	EUR	USD 500.000	2,50 %	1,00 %	0,10 %	0,05 %
UCITS ETF DR	EUR	USD 1.000.000	3,00 %	1,00 %	0,04 %	0,10 %
UCITS ETF 2 DR	EUR	USD 1.000.000	3,00 %	2,00 %	0,09 %	0,07 %

Siehe Abschnitt „Erläuterungen zu den Kosten für die Teilfonds“ im Prospekt. Möglicherweise sind weitere Anteilsklassen erhältlich. Eine aktuelle Liste der verfügbaren Klassen finden Sie auf [amundi.lu/amundi-index-solutions](http://amundi.lu/amundi-index-solutions).

\* Diese Mindestbeträge werden in USD oder dem entsprechenden Betrag in der Währung der jeweiligen Anteilsklasse angewendet.

## Haftungsausschluss des Indexanbieters

„Bloomberg®“ und Bloomberg MSCI Euro Corporate ESG Sustainability SRI sind Dienstleistungsmarken von Bloomberg Finance L.P. und ihren verbundenen Unternehmen, einschließlich Bloomberg Index Services Limited („BISL“), des Administrators des Index (zusammen „Bloomberg“), und wurden für den Gebrauch zu bestimmten Zwecken durch Amundi Asset Management lizenziert.

Die Teilfonds werden nicht von Bloomberg gesponsert, unterstützt, verkauft oder gefördert. Bloomberg gibt weder ausdrücklich noch stillschweigend irgendeine Zusicherung oder Gewährleistung gegenüber den Eigentümern oder Kontrahenten des AMUNDI INDEX EURO CORPORATE SRI oder Teilen der Öffentlichkeit hinsichtlich der Ratsamkeit einer Anlage in Wertpapieren im Allgemeinen oder in den AMUNDI INDEX EURO CORPORATE SRI im Besonderen ab. Die einzige Beziehung zwischen Bloomberg und Amundi Asset Management besteht in der Lizenzierung bestimmter Marken, Handelsnamen und Dienstleistungsmarken sowie des Bloomberg MSCI Euro Corporate ESG Sustainability SRI Index, der von BISL ohne Berücksichtigung von Amundi Asset Management oder AMUNDI INDEX EURO CORPORATE SRI ermittelt, zusammengestellt und berechnet wird. Bloomberg ist nicht verpflichtet, die Anforderungen von Amundi Asset Management oder der Eigentümer des AMUNDI INDEX EURO CORPORATE SRI bei der Ermittlung, Zusammenstellung oder Berechnung des Bloomberg MSCI Euro Corporate ESG Sustainability SRI Index zu berücksichtigen. Bloomberg ist nicht verantwortlich für die und war nicht beteiligt an der Festlegung des Zeitpunkts, der Preise oder der Anzahl der auszugebenden Anteile des Bloomberg AMUNDI INDEX EURO CORPORATE SRI. Bloomberg übernimmt keine Verpflichtung oder Haftung, insbesondere gegenüber Kunden von AMUNDI INDEX EURO CORPORATE SRI, in Verbindung mit der Verwaltung, Vermarktung oder dem Handel des AMUNDI INDEX EURO CORPORATE SRI.

BLOOMBERG ÜBERNIMMT KEINE GARANTIE FÜR DIE RICHTIGKEIT UND/ODER VOLLSTÄNDIGKEIT DES BLOOMBERG MSCI EURO CORPORATE ESG SUSTAINABILITY SRI INDEX ODER DER DAMIT VERBUNDENEN DATEN UND HAFTET NICHT FÜR FEHLER, AUSLASSUNGEN ODER UNTERBRECHUNGEN. BLOOMBERG GIBT KEINE AUSDRÜCKLICHEN ODER STILLSCHWEIGENDEN GEWÄHRLEISTUNGEN BEZÜGLICH ZU ERHALTENDER ERGEBNISSE DURCH AMUNDI ASSET MANAGEMENT, DIE EIGENTÜMER DES AMUNDI INDEX EURO CORPORATE SRI ODER EINE ANDERE NATÜRLICHE ODER JURISTISCHE PERSON AUS DER NUTZUNG DES BLOOMBERG MSCI EURO CORPORATE ESG SUSTAINABILITY SRI INDEX ODER JEDLICHER DAMIT VERBUNDENER DATEN. BLOOMBERG ÜBERNIMMT KEINE AUSDRÜCKLICHE ODER STILLSCHWEIGENDE GEWÄHRLEISTUNG UND LEHNT AUSDRÜCKLICH JEDLICHE GEWÄHRLEISTUNG FÜR DIE MARKTGÄNGIGKEIT ODER DIE EIGNUNG FÜR EINEN BESTIMMTEN ZWECK ODER EINE BESTIMMTE VERWENDUNG IN BEZUG AUF DEN BLOOMBERG MSCI EURO CORPORATE ESG SUSTAINABILITY SRI INDEX ODER JEDLICHE DAMIT VERBUNDENEN DATEN AB. OHNE EINSCHRÄNKUNG DES VORSTEHENDEN ÜBERNEHMEN BLOOMBERG, SEINE LIZENZGEBER UND IHRE JEWEILIGEN MITARBEITER, AUFTRAGNEHMER, VERTRETER, LIEFERANTEN UND ANBIETER, SOWEIT GESETZLICH ZULÄSSIG, KEINERLEI HAFTUNG ODER VERANTWORTUNG FÜR VERLETZUNGEN ODER SCHÄDEN – SEIEN DIES DIREKTE, INDIREKTE, FOLGE-, BEILÄUFIG ENTSTANDENE ODER SONSTIGE SCHÄDEN –, DIE IM ZUSAMMENHANG MIT DEM AMUNDI INDEX EURO CORPORATE SRI DEM BLOOMBERG MSCI EURO CORPORATE ESG SUSTAINABILITY SRI INDEX ODER DAMIT VERBUNDENEN DATEN ODER WERTEN ENTSTEHEN, UNABHÄNGIG DAVON, OB SIE AUS IHRER FAHRLÄSSIGKEIT ODER ANDERWEITIG ENTSTEHEN, SELBST WENN SIE ÜBER DIE MÖGLICHKEIT DERARTIGER VERLETZUNGEN ODER SCHÄDEN UNTERRICHTET WURDEN.

## Anlageziel und Anlagepolitik

### Ziel

Nachbildung der Wertentwicklung des Bloomberg MSCI Euro Aggregate Sustainable SRI Sector Neutral Index (der „Index“) und Minimierung des Tracking Errors zwischen dem Nettoinventarwert des Teilfonds und der Wertentwicklung des Index.

Der Teilfonds ist ein Finanzprodukt, das unter anderem ESG-Merkmale gemäß Artikel 8 der Offenlegungsverordnung fördert, wie in Anhang 1 – „ESG-bezogene Angaben“ zu diesem Prospekt näher beschrieben.

### Beschreibung des Index

- Allgemeine Beschreibung des Index

Der Bloomberg MSCI Euro Aggregate Sustainable SRI Sector Neutral Index ist ein Anleihenindex, der das Universum der auf Euro lautenden festverzinslichen Investment-Grade-Wertpapiere nachbildet, das den Regeln des Bloomberg Euro Aggregate Index (der „Hauptindex“) folgt, und wendet Sektor- und ESG-Kriterien bezüglich der Zulässigkeit von Wertpapieren an.

Der Index ist ein Gesamtertragsindex: die von den Indexbestandteilen gezahlten Kupons sind in der Indexrendite enthalten.

- Indexwährung: Euro
- Indexzusammensetzung

Das in Frage kommende Universum umfasst alle Wertpapiere, aus denen sich der Hauptindex zusammensetzt (d. h. festverzinsliche, auf Euro lautende Anleihen mit Investment-Grade-Rating, darunter Schatzanweisungen, regierungsnahe Anleihen, Unternehmensanleihen und verbriefte Emissionen). Die Aufnahme in den Index basiert auf der Nennwährung einer Anleihe und nicht dem Risikoland des Emittenten, wie in Anhang 1 – „ESG-bezogene Angaben“ zu diesem Prospekt näher beschrieben.

- Indexprüfung

Die Neugewichtung des Index ist monatlich vorgesehen.

- Indexveröffentlichung

Der Index wird von Bloomberg berechnet und veröffentlicht.

Der Indexwert des Bloomberg MSCI Euro Aggregate Sustainable SRI Sector Neutral Index ist bei Bloomberg verfügbar. Der Ticker zum Datum des Prospekts ist: I35394EU

Die Bloomberg-Index-Methodik, die Zusammensetzung, die Überprüfungsregeln und weitere Informationen zu den im Index enthaltenen Werten sind auf bloomberg.com verfügbar

## Managementverfahren

Das Engagement im Index wird durch direkte Nachbildung erreicht, vornehmlich durch direkte Anlagen in übertragbaren Wertpapieren und/oder anderen zulässigen Vermögenswerten, die die Indexbestandteile repräsentieren.

Der Teilfonds beabsichtigt, ein auswahlbasiertes Replikationsmodell zu implementieren, um die Wertentwicklung des Index nachzubilden. Es wird daher nicht erwartet, dass der Teilfonds zu jeder Zeit jeden zugrunde liegenden Bestandteil des Index halten oder die jeweiligen Anteile in denselben Gewichtungen wie im Index halten wird. Der Teilfonds kann auch Wertpapiere halten, die keine Bestandteile des Index sind.

Der Teilfonds integriert Nachhaltigkeitsrisiken und berücksichtigt bei seinem Anlageprozess die wichtigsten nachteiligen Auswirkungen von Investitionen auf Nachhaltigkeitsfaktoren, wie im Abschnitt „Nachhaltige Investitionen“ dieses Prospekts näher erläutert. Der Teilfonds hält keine Wertpapiere von Unternehmen, die an der Produktion oder dem Verkauf umstrittener Waffen beteiligt sind, die gegen internationale Übereinkommen über Menschen- oder Arbeitsrechte verstoßen oder die in den umstrittenen Branchen Tabak, Kraftwerkskohle, Kernwaffen oder unkonventionelles Öl & Gas tätig sind (siehe Definition im Abschnitt „Nachbildungsmethoden“).

### Tracking Error

Der Tracking Error misst die Volatilität der Differenz zwischen der Rendite des Teilfonds und der Rendite des Index. Es wird erwartet, dass der Teilfonds bei normalen Marktbedingungen die Wertentwicklung des Index mit einem Tracking Error von höchstens 1 % abbildet. Die zur Berechnung des Tracking Errors des Teilfonds verwendete Rendite wird vor Anwendung eines Swing-Pricing-Mechanismus ermittelt.

### Techniken und Instrumente auf Wertpapiere und Derivate

Zur Bewältigung der Zu- und Abflüsse sowie bestimmter lokaler Marktmerkmale (Marktzugang, Liquidität, lokale Steuern) kann der Anlageverwalter die direkte Nachbildung mit einer Nachbildung über Derivate, beispielsweise Futures, verbinden. Im Falle einer derartigen Nachbildung kann der Teilfonds Einlagen halten, während er gleichzeitig vollständig im Index engagiert ist.

Der Teilfonds kann zum Zwecke eines effizienten Portfoliomanagements beliebige Techniken und Instrumente für ein effizientes Portfoliomanagement im Zusammenhang mit übertragbaren Wertpapieren und Geldmarktinstrumenten verwenden, darunter Wertpapierleihgeschäfte, Pensionsgeschäfte und umgekehrte Pensionsgeschäfte, wie in den Abschnitten „Techniken und Instrumente für Wertpapierfinanzierungsgeschäfte“ und „Nachbildungsmethoden“ in diesem Prospekt beschrieben. Diese Techniken und Instrumente können insbesondere eingesetzt werden, um zusätzliche Erträge zu erwirtschaften.

Die maximalen und die erwarteten Anteile am Vermögen des Teilfonds, die Gegenstand von Wertpapierfinanzierungsgeschäften (SFT) und Total Return Swaps (TRS) sein können, sind in der Tabelle „NUTZUNG VON WERTPAPIERFINANZIERUNGSGESCHÄFTEN UND TOTAL RETURN SWAPS“ angegeben.

**Basiswährung des Teilfonds:** Euro

### Anlageverwalter

Amundi Asset Management

## Hauptrisiken

Weitere Informationen unter „Risikobeschreibungen“.

### RISIKEN BEI NORMALEN MARKTBEDINGUNGEN

Schuldtitle	Management
Derivate	Markt
Indexnachbildung	Nachbildung des Auswahlindex
Zinssatz	Nachhaltige Anlage
Investmentfonds	Einsatz von Techniken und Instrumenten

Liquidität des Notierungsmarkts (ETF-Anteilsklasse)

### RISIKEN BEI UNGEWÖHNLICHEN MARKTBEDINGUNGEN

Kontrahent	Liquidität
Betrieblich	Standardpraktiken
Ausfall	

**Risikomanagementverfahren**      Verpflichtung



## Planung Ihrer Anlage

Geeignet für Anleger, die die Risiken des Teilfonds verstehen und eine Anlage für mindestens 4 Jahre planen.

Der Teilfonds kann für Anleger attraktiv sein, die:

- an einem langfristigen Wachstum ihrer Anlage interessiert sind
- die Nachbildung der Wertentwicklung des Index anstreben und gleichzeitig die damit verbundenen Risiken und Volatilitäten akzeptieren

**Geschäftstag** Jeder Tag, an dem die Euronext Paris uneingeschränkt geöffnet ist.

**Handelstag** Die Bearbeitung von Anträgen, die bis 14:00 MEZ an einem Geschäftstag eingehen und angenommen werden, erfolgt normalerweise zum Nettoinventarwert des ersten Geschäftstages (einschließlich des Geschäftstages, an dem die betreffenden Anträge eingehen), der auch ein voller Bankarbeitstag in Deutschland, im Vereinigten Königreich und in Frankreich ist. Die Abrechnung der Transaktionen erfolgt innerhalb von zwei Geschäftstagen nach dem entsprechenden Handelstag.

Darüber hinaus können technische Nettoinventarwerte („T-NIW“) für jeden Kalendertag (ausgenommen Samstage und Sonntage), der weder ein Geschäftstag noch ein Handelstag ist, berechnet und veröffentlicht werden. Diese T-NIW sind lediglich Richtwerte und bilden nicht die Grundlage für den Kauf, den Umtausch, die Rücknahme und/oder die Übertragung von Anteilen.

**Tag der NIW-Veröffentlichung:** Handelstag +1  
**Umtausch in/aus dem Teilfonds** Zulässig

## HAUPT-ANTEILSKLASSEN UND GEBÜHREN

Anteilstklasse	Währung	Mindesteinzeichnung*	Gebühren für Anteilstransaktionen		Jährliche Gebühren	
			Kauf (max.)	Umtausch (max.)	Management (max.)	Verwaltung (max.)
UCITS ETF DR	EUR	USD 1.000.000	3,00 %	1,00 %	0,06 %	0,10 %
UCITS ETF DR - EUR	EUR	USD 1.000.000	3,00 %	1,00 %	0,06 %	0,10 %

Siehe Abschnitt „Erläuterungen zu den Kosten für die Teilfonds“ im Prospekt. Möglicherweise sind weitere Anteilstklassen erhältlich. Eine aktuelle Liste der verfügbaren Klassen finden Sie auf [amundi.lu/amundi-index-solutions](http://amundi.lu/amundi-index-solutions).

\* Diese Mindestbeträge werden in USD oder dem entsprechenden Betrag in der Währung der jeweiligen Anteilstklasse angewendet.

## Haftungsausschluss des Indexanbieters

„Bloomberg®“ und Bloomberg MSCI Euro Aggregate Sustainable SRI Sector Neutral sind Dienstleistungsmarken von Bloomberg Finance L.P. und ihren verbundenen Unternehmen, einschließlich Bloomberg Index Services Limited („BISL“), des Administrators des Index (zusammen „Bloomberg“), und wurden für den Gebrauch zu bestimmten Zwecken durch Amundi Asset Management lizenziert.

Die Teilfonds werden nicht von Bloomberg gesponsert, unterstützt, verkauft oder gefördert. Bloomberg gibt weder ausdrücklich noch stillschweigend irgendeine Zusicherung oder Gewährleistung gegenüber den Eigentümern oder Kontrahenten des AMUNDI INDEX EURO AGG SRI oder Teilen der Öffentlichkeit hinsichtlich der Ratsamkeit einer Anlage in Wertpapieren im Allgemeinen oder in den AMUNDI INDEX EURO AGG SRI im Besonderen ab. Die einzige Beziehung zwischen Bloomberg und Amundi Asset Management besteht in der Lizenzierung bestimmter Marken, Handelsnamen und Dienstleistungsmarken sowie des Bloomberg MSCI Euro Aggregate Sustainable SRI Sector Neutral Index, der von BISL ohne Berücksichtigung von Amundi Asset Management oder AMUNDI INDEX EURO AGG SRI ermittelt, zusammengestellt und berechnet wird. Bloomberg ist nicht verpflichtet, die Anforderungen von Amundi Asset Management oder der Eigentümer des AMUNDI INDEX EURO AGG SRI bei der Ermittlung, Zusammenstellung oder Berechnung des Bloomberg MSCI Euro Aggregate Sustainable SRI Sector Neutral Index zu berücksichtigen. Bloomberg ist nicht verantwortlich für die und war nicht beteiligt an der Festlegung des Zeitpunkts, der Preise oder der Anzahl der auszugebenden Anteile des Bloomberg AMUNDI INDEX EURO AGG SRI. Bloomberg übernimmt keine Verpflichtung oder Haftung, insbesondere gegenüber Kunden des AMUNDI INDEX EURO AGG SRI, in Verbindung mit der Verwaltung, Vermarktung oder dem Handel mit dem AMUNDI INDEX EURO AGG SRI.

BLOOMBERG ÜBERNIMMT KEINE GARANTIE FÜR DIE RICHTIGKEIT UND/ODER VOLLSTÄNDIGKEIT DES BLOOMBERG MSCI EURO AGGREGATE SUSTAINABLE SRI SECTOR NEUTRAL INDEX ODER DER DAMIT VERBUNDENEN DATEN UND HAFTET NICHT FÜR FEHLER, AUSLASSUNGEN ODER UNTERBRECHUNGEN. BLOOMBERG GIBT KEINE AUSDRÜCKLICHEN ODER STILLSCHWEIGENDEN GEWÄHRLEISTUNGEN BEZÜGLICH ZU ERHALTENDER ERGEBNISSE DURCH AMUNDI ASSET MANAGEMENT, DIE EIGENTÜMER DES AMUNDI INDEX EURO AGG SRI ODER EINE ANDERE NATÜRLICHE ODER JURISTISCHE PERSON AUS DER NUTZUNG DES BLOOMBERG MSCI EURO AGGREGATE SUSTAINABLE SRI SECTOR NEUTRAL INDEX ODER JEDLICHER DAMIT VERBUNDENER DATEN. BLOOMBERG ÜBERNIMMT KEINE AUSDRÜCKLICHE ODER STILLSCHWEIGENDE GEWÄHRLEISTUNG UND LEHNT AUSDRÜCKLICH JEDLICHE GEWÄHRLEISTUNG FÜR DIE MARKTGÄNGIGKEIT ODER DIE EIGNUNG FÜR EINEN BESTIMMTEN ZWECK ODER EINE BESTIMMTE VERWENDUNG IN BEZUG AUF DEN BLOOMBERG MSCI EURO AGGREGATE SUSTAINABLE SRI SECTOR NEUTRAL INDEX ODER JEDLICHE DAMIT VERBUNDENEN DATEN AB. OHNE EINSCHRÄNKUNG DES VORSTEHENDEN ÜBERNEHMEN BLOOMBERG, SEINE LIZENZGEBER UND SEINE UND IHRE JEWEILIGEN MITARBEITER, AUFTRAGNEHMER, VERTRETER, LIEFERANTEN UND ANBIETER KEINERLEI HAFTUNG ODER VERANTWORTUNG FÜR VERLETZUNGEN ODER SCHÄDEN – SEIEN ES UNMITTELBARE SCHÄDEN, MITTELBARE SCHÄDEN, FOLGESCHÄDEN, BEILÄUFIG ENTSTANDENE SCHÄDEN, STRAFSCHADENERSATZ ODER ANDERWEITIGE SCHÄDEN – ÜBERNEHMEN, DIE IN VERBINDUNG MIT DEM AMUNDI INDEX EURO AGG SRI, DEM BLOOMBERG MSCI EURO AGGREGATE SUSTAINABLE SRI SECTOR NEUTRAL INDEX ODER DAMIT VERBUNDENEN DATEN ODER WERTEN ENTSTEHEN, UNABHÄNGIG DAVON, OB SIE AUS IHRER FAHLÄSSIGKEIT ODER ANDERWEITIG ENTSTEHEN, SELBST WENN SIE ÜBER DIE MÖGLICHKEIT DERARTIGER VERLETZUNGEN ODER SCHÄDEN UNTERRICHTET WURDEN.

# AMUNDI INDEX EURO CORPORATE SRI 0-3 Y

## Anlageziel und Anlagepolitik

### Ziel

Nachbildung der Wertentwicklung des Bloomberg MSCI Euro Corporate ESG BBB+ Sustainability SRI 0-3 Year Index (der „Index“) und Minimierung des Tracking Error zwischen dem Nettoinventarwert des Teilfonds und der Wertentwicklung des Index. Der Teilfonds ist ein Finanzprodukt, das unter anderem ESG-Merkmale gemäß Artikel 8 der Offenlegungsverordnung fördert, wie in Anhang 1 – „ESG-bezogene Angaben“ zu diesem Prospekt näher beschrieben.

### Beschreibung des Index

- Allgemeine Beschreibung des Index

Der Bloomberg MSCI Euro Corporate ESG BBB+ Sustainability SRI 0-3 Year Index ist ein Anleihenindex, der das Universum der auf Euro lautenden Investment-Grade-Anleihen abbildet, das den Regeln des Bloomberg Euro Aggregate Corporate Index (der „Hauptindex“) folgt, mit einer Restlaufzeitbeschränkung von null bis drei Jahren und unter Anwendung zusätzlicher Sektor- und ESG-Kriterien bezüglich der Zulässigkeit von Wertpapieren.

Der Index ist ein Gesamtertragsindex: die von den Indexbestandteilen gezahlten Kupons sind in der Indexrendite enthalten.

- Indexwährung: Euro
- Indexzusammensetzung

Das in Frage kommende Universum umfasst alle Wertpapiere, aus denen sich der Hauptindex zusammensetzt (d. h. auf Euro lautende festverzinsliche Unternehmensanleihen mit Investment-Grade-Rating, die öffentlich begeben werden), mit einer Restlaufzeit zwischen 1 Monat und 3 Jahren am Ende eines jeden Monats und einem ausstehenden Nominalbetrag von mindestens 300 Millionen Euro. Die Aufnahme in den Index basiert auf der Nennwährung einer Anleihe und nicht dem Risikoland des Emittenten, wie in Anhang 1 – „ESG-bezogene Angaben“ zu diesem Prospekt näher beschrieben.

- Indexprüfung

Die Neugewichtung des Index ist monatlich vorgesehen.

- Indexveröffentlichung

Der Index wird von Bloomberg berechnet und veröffentlicht.

Der Indexwert des Bloomberg MSCI Euro Corporate ESG BBB+ Sustainability SRI 0-3 Year Index ist bei Bloomberg verfügbar. Der Ticker zum Datum des Prospekts ist: I34717EU

Die durch den Index nachverfolgte Wertentwicklung ist das Fixing 17:15 Uhr (Pariser Zeit). Die für die Indexberechnung verwendeten Kurse sind Geldkurse. Der Basiskurs für neu aufgelegte Unternehmensanleihen, die in den Index aufgenommen werden, ist der Briefkurs. Nach dem ersten Monat wird der Geldkurs verwendet.

Die Bloomberg-Index-Methodik, die Zusammensetzung, die Überprüfungsregeln und weitere Informationen zu den im Index enthaltenen Werten sind auf [bloomberg.com](http://bloomberg.com) verfügbar

## Managementverfahren

Das Engagement im Index wird durch direkte Nachbildung erreicht, vornehmlich durch direkte Anlagen in übertragbaren Wertpapieren und/oder anderen zulässigen Vermögenswerten, die die Indexbestandteile repräsentieren.

Der Teilfonds beabsichtigt, ein auswahlbasiertes Replikationsmodell zu implementieren, um die Wertentwicklung des Index nachzubilden. Es wird daher nicht erwartet, dass der Teilfonds zu jeder Zeit jeden zugrunde liegenden Bestandteil des Index halten oder die jeweiligen Anteile in denselben Gewichtungen wie im Index halten wird. Der Teilfonds kann auch Wertpapiere halten, die keine Bestandteile des Index sind.

Der Teilfonds integriert Nachhaltigkeitsrisiken und berücksichtigt bei seinem Anlageprozess die wichtigsten nachteiligen Auswirkungen von Investitionen auf Nachhaltigkeitsfaktoren, wie im Abschnitt „Nachhaltige Investitionen“ dieses Prospekts näher erläutert. Der Teilfonds hält keine Wertpapiere von Unternehmen, die an der Produktion oder dem Verkauf umstrittener Waffen beteiligt sind, die gegen internationale Übereinkommen über Menschen- oder Arbeitsrechte verstoßen oder die in den umstrittenen Branchen Tabak, Kraftwerkskohle, Kernwaffen oder unkonventionelles Öl & Gas tätig sind (siehe Definition im Abschnitt „Nachbildungsmethoden“).

### Tracking Error

Der Tracking Error misst die Volatilität der Differenz zwischen der Rendite des Teilfonds und der Rendite des Index. Es wird erwartet, dass der Teilfonds bei normalen Marktbedingungen die Wertentwicklung des Index mit einem Tracking Error von höchstens 1 % abbildet. Die zur Berechnung des Tracking Errors des Teilfonds verwendete Rendite wird vor Anwendung eines Swing-Pricing-Mechanismus ermittelt.

### Techniken und Instrumente auf Wertpapiere und Derivate

Zur Bewältigung der Zu- und Abflüsse sowie bestimmter lokaler Marktmerkmale (Marktzugang, Liquidität, lokale Steuern) kann der Anlageverwalter die direkte Nachbildung mit einer Nachbildung über Derivate, beispielsweise Futures, verbinden. Im Falle einer derartigen Nachbildung kann der Teilfonds Einlagen halten, während er gleichzeitig vollständig im Index engagiert ist.

Der Teilfonds kann zum Zwecke eines effizienten Portfoliomanagements beliebige Techniken und Instrumente für ein effizientes Portfoliomanagement im Zusammenhang mit übertragbaren Wertpapieren und Geldmarktinstrumenten verwenden, darunter Wertpapierleihgeschäfte, Pensionsgeschäfte und umgekehrte Pensionsgeschäfte, wie in den Abschnitten „Techniken und Instrumente für Wertpapierfinanzierungsgeschäfte“ und „Nachbildungsmethoden“ in diesem Prospekt beschrieben. Diese Techniken und Instrumente können insbesondere eingesetzt werden, um zusätzliche Erträge zu erwirtschaften.

Die maximalen und die erwarteten Anteile am Vermögen des Teilfonds, die Gegenstand von Wertpapierfinanzierungsgeschäften (SFT) und Total Return Swaps (TRS) sein können, sind in der Tabelle „NUTZUNG VON WERTPAPIERFINANZIERUNGSGESCHÄFTEN UND TOTAL RETURN SWAPS“ angegeben.

**Basiswährung des Teilfonds:** Euro

### Anlageverwalter

Amundi Asset Management

## Hauptrisiken

Weitere Informationen unter „Risikobeschreibungen“.

### RISIKEN BEI NORMALEN MARKTBEDINGUNGEN

Schuldtitle	Management
Währung	Markt
Derivate	Nachbildung des Auswahlindex
Indexnachbildung	Nachhaltige Anlage
Zinssatz	Einsatz von Techniken und Instrumenten
Investmentfonds	Instrumenten
Liquidität des Notierungsmarkts (ETF-Anteilsklasse)	

### RISIKEN BEI UNGEWÖHNLICHEN MARKTBEDINGUNGEN

Kontrahent	Liquidität
Betrieblich	Standardpraktiken
Ausfall	

**Risikomanagementverfahren**      Verpflichtung

## Planung Ihrer Anlage

Geeignet für Anleger, die die Risiken des Teilfonds verstehen und eine Anlage für mindestens 18 Monate planen.

Der Teilfonds kann für Anleger attraktiv sein, die:

- an einem kurz- bis mittelfristigen Wachstum ihrer Anlage interessiert sind
- die Nachbildung der Wertentwicklung des Index anstreben und gleichzeitig die damit verbundenen Risiken und Volatilitäten akzeptieren

**Geschäftstag** Jeder Tag, an dem die Euronext Paris uneingeschränkt geöffnet ist.

**Handelstag** Die Bearbeitung von Anträgen, die bis 14:00 MEZ an einem Geschäftstag eingehen und angenommen werden, erfolgt normalerweise zum Nettoinventarwert des ersten Geschäftstages (einschließlich des Geschäftstages, an dem die betreffenden Anträge eingehen), der auch ein voller Bankarbeitstag in Deutschland und im Vereinigten Königreich ist. Die Abrechnung der Transaktionen erfolgt innerhalb von zwei Geschäftstagen nach dem entsprechenden Handelstag.

Darüber hinaus können technische Nettoinventarwerte („T-NIW“) für jeden Kalendertag (ausgenommen Samstage und Sonntage), der weder ein Geschäftstag noch ein Handelstag ist, berechnet und veröffentlicht werden. Diese T-NIW sind lediglich Richtwerte und bilden nicht die Grundlage für den Kauf, den Umtausch, die Rücknahme und/oder die Übertragung von Anteilen.

**Tag der NIW-Veröffentlichung:** Handelstag +1  
**Umtausch in/aus dem Teilfonds** Zulässig

## HAUPT-ANTEILSKLASSEN UND GEBÜHREN

Anteilstklasse	Währung	Mindesterzeichnung*	Gebühren für Anteilstransaktionen		Jährliche Gebühren	
			Kauf (max.)	Umtausch (max.)	Management (max.)	Verwaltung (max.)
IE	EUR	USD 500.000	3,50 %	1,00 %	0,03 %	0,09 %
UCITS ETF DR	EUR	USD 1.000.000	3,00 %	1,00 %	0,03 %	0,09 %

Siehe Abschnitt „Erläuterungen zu den Kosten für die Teilfonds“ im Prospekt. Möglicherweise sind weitere Anteilstklassen erhältlich. Eine aktuelle Liste der verfügbaren Klassen finden Sie auf [amundi.lu/amundi-index-solutions](http://amundi.lu/amundi-index-solutions).

\* Diese Mindestbeträge werden in USD oder dem entsprechenden Betrag in der Währung der jeweiligen Anteilstklasse angewendet.

## Haftungsausschluss des Indexanbieters

„Bloomberg®“ und Bloomberg MSCI Euro Corporate ESG BBB+ Sustainability SRI 0-3 Year sind Dienstleistungsmarken von Bloomberg Finance L.P. und ihren verbundenen Unternehmen, einschließlich Bloomberg Index Services Limited („BISL“), des Administrators des Index (zusammen „Bloomberg“), und wurden für den Gebrauch zu bestimmten Zwecken durch Amundi Asset Management lizenziert.

Die Teilfonds werden nicht von Bloomberg gesponsert, unterstützt, verkauft oder gefördert. Bloomberg gibt weder ausdrücklich noch stillschweigend irgendeine Zusicherung oder Gewährleistung gegenüber den Eigentümern oder Kontrahenten des AMUNDI INDEX EURO CORPORATE SRI 0-3 Y oder Teilen der Öffentlichkeit hinsichtlich der Ratsamkeit einer Anlage in Wertpapieren im Allgemeinen oder in den AMUNDI INDEX EURO CORPORATE SRI 0-3 Y im Besonderen ab. Die einzige Beziehung zwischen Bloomberg und Amundi Asset Management besteht in der Lizenzierung bestimmter Marken, Handelsnamen und Dienstleistungsmarken sowie des Bloomberg MSCI Euro Corporate ESG BBB+ Sustainability SRI 0-3 Year Index, der von BISL ohne Rücksprache mit Amundi Asset Management oder Amundi INDEX EURO CORPORATE SRI 0-3 Y festgelegt, zusammengestellt und berechnet wird. Bloomberg ist nicht verpflichtet, die Bedürfnisse von Amundi Asset Management oder der Eigentümer von AMUNDI INDEX EURO CORPORATE SRI 0-3 Y bei der Festlegung, Zusammenstellung oder Berechnung des Bloomberg MSCI Euro Corporate ESG BBB+ Sustainability SRI 0-3 Year Index zu berücksichtigen. Bloomberg ist nicht für die Festlegung des Zeitpunkts, der Preise oder der Anzahl der auszugebenden Anteile des AMUNDI INDEX EURO CORPORATE SRI 0-3 Y verantwortlich und hat nicht daran mitgewirkt. Bloomberg übernimmt keine Verpflichtung oder Haftung, insbesondere gegenüber Kunden von AMUNDI INDEX EURO CORPORATE SRI 0-3 Y, in Verbindung mit der Verwaltung, Vermarktung oder dem Handel des AMUNDI INDEX EURO CORPORATE SRI 0-3 Y.

BLOOMBERG ÜBERNIMMT KEINE GARANTIE FÜR DIE RICHTIGKEIT UND/ODER VOLLSTÄNDIGKEIT DES BLOOMBERG MSCI EURO CORPORATE ESG BBB+ SUSTAINABILITY SRI 0-3 YEAR INDEX ODER DER DAMIT VERBUNDENEN DATEN UND HAFTET NICHT FÜR FEHLER, AUSLASSUNGEN ODER UNTERBRECHUNGEN. BLOOMBERG GIBT KEINE AUSDRÜCKLICHEN ODER STILLSCHWEIGENDEN GEWÄHRLEISTUNGEN BEZÜGLICH ZU ERHALTENDER ERGEBNISSE DURCH AMUNDI ASSET MANAGEMENT, DIE EIGENTÜMER DES AMUNDI INDEX EURO CORPORATE SRI 0-3 Y ODER EINE ANDERE NATÜRLICHE ODER JURISTISCHE PERSON AUS DER NUTZUNG DES BLOOMBERG MSCI EURO CORPORATE ESG BBB+ SUSTAINABILITY SRI 0-3 YEAR INDEX ODER JEDLICHER DAMIT VERBUNDENER DATEN. BLOOMBERG ÜBERNIMMT KEINE AUSDRÜCKLICHE ODER STILLSCHWEIGENDE GEWÄHRLEISTUNG UND LEHNT AUSDRÜCKLICH JEDLICHE GEWÄHRLEISTUNG FÜR DIE MARKTGÄNGIGKEIT ODER DIE EIGNUNG FÜR EINEN BESTIMMTEN ZWECK ODER EINE BESTIMMTE VERWENDUNG IN BEZUG AUF DEN BLOOMBERG MSCI EURO CORPORATE ESG BBB+ SUSTAINABILITY SRI 0-3 YEAR INDEX ODER JEDLICHE DAMIT VERBUNDENEN DATEN AB. OHNE EINSCHRÄNKUNG DES VORSTEHENDEN ÜBERNEHMEN BLOOMBERG, SEINE LIZENZGEBER UND IHRE JEWEILIGEN MITARBEITER, AUFTRAGNEHMER, VERTRETER, LIEFERANTEN UND ANBIETER, SOWEIT GESETZLICH ZULÄSSIG, KEINERLEI HAFTUNG ODER VERANTWORTUNG FÜR VERLETZUNGEN ODER SCHÄDEN – SEIEN UNMITTELBARE SCHÄDEN, MITTELBARE SCHÄDEN, FOLGESCHÄDEN, BEILÄUFIG ENTSTANDENE SCHÄDEN, STRAFSCHADENERSATZ ODER ANDERWEITIGE SCHÄDEN –, DIE IM ZUSAMMENHANG MIT DEM AMUNDI INDEX EURO CORPORATE SRI 0-3 Y ODER DEM BLOOMBERG MSCI EURO CORPORATE ESG BBB+ SUSTAINABILITY SRI 0-3 YEAR INDEX ODER DAMIT VERBUNDENEN DATEN ODER WERTEN ENTSTEHEN, UNABHÄNGIG DAVON, OB SIE AUF FAHRLÄSSIGKEIT ODER ANDERES ZURÜCKZUFÜHREN SIND, SELBST WENN AUF DIE MÖGLICHKEIT SOLCHER SCHÄDEN HINGEWIESEN WURDE.

## Anlageziel und Anlagepolitik

### Ziel

Nachbildung der Wertentwicklung des Bloomberg MSCI US Corporate ESG Sustainability SRI Index (der „Index“) und Minimierung des Tracking Errors zwischen dem Nettoinventarwert des Teilfonds und der Wertentwicklung des Index.

Der Teilfonds ist ein Finanzprodukt, das unter anderem ESG-Merkmale gemäß Artikel 8 der Offenlegungsverordnung fördert, wie in Anhang 1 – „ESG-bezogene Angaben“ zu diesem Prospekt näher beschrieben.

### Beschreibung des Index

- Allgemeine Beschreibung des Index

Der Bloomberg MSCI US Corporate ESG Sustainability SRI Index ist ein Anleihenindex, der auf USD lautende festverzinsliche Investment-Grade-Anleihen von Unternehmensemissionen repräsentiert, den Regeln des Bloomberg US Aggregate Corporate Index (der „Hauptindex“) folgt und sektorbezogene Kriterien und zusätzliche ESG-Kriterien bezüglich der Zulässigkeit von Wertpapieren anwendet.

Der Index ist ein Gesamtertragsindex: die von den Indexbestandteilen gezahlten Kupons sind in der Indexrendite enthalten.

- Indexwährung: US-Dollar
- Indexzusammensetzung

Das in Frage kommende Universum umfasst alle Wertpapiere, aus denen sich der Hauptindex zusammensetzt (d. h. auf USD lautende festverzinsliche Unternehmensanleihen mit Investment-Grade-Rating, die öffentlich begeben werden, mit einer Restlaufzeit von mehr als 1 Jahr und einem ausstehenden Nominalbetrag von mindestens 300 Millionen USD). Weitere Informationen hierzu sind in Anhang 1 – „ESG-bezogene Angaben“ zu diesem Prospekt verfügbar.

- Indexprüfung

Die Neugewichtung des Index ist monatlich vorgesehen.

- Indexveröffentlichung

Der Index wird von Bloomberg berechnet und veröffentlicht.

Der Indexwert des Bloomberg MSCI US Corporate ESG Sustainability SRI Index ist bei Bloomberg verfügbar. Der Ticker zum Datum des Prospekts ist: I35571US

Die durch den Index nachgebildete Wertentwicklung ist das Fixing 16:00 Uhr New Yorker Zeit. Die für die Indexberechnung verwendeten Kurse sind Geldkurse. Der Basiskurs für Neuemissionen, die in den Index aufgenommen werden, ist der Briefkurs. Nach dem ersten Monat wird der Geldkurs verwendet.

Die Bloomberg-Index-Methodik, die Zusammensetzung, die Überprüfungsregeln und weitere Informationen zu den im Index enthaltenen Werten sind auf bloomberg.com verfügbar

## Managementverfahren

Das Engagement im Index wird durch direkte Nachbildung erreicht, vornehmlich durch direkte Anlagen in übertragbaren Wertpapieren und/oder anderen zulässigen Vermögenswerten, die die Indexbestandteile repräsentieren.

Der Teilfonds beabsichtigt, ein auswahlbasiertes Replikationsmodell zu implementieren, um die Wertentwicklung des Index nachzubilden. Es wird daher nicht erwartet, dass der Teilfonds zu jeder Zeit jeden zugrunde liegenden Bestandteil des Index halten oder die jeweiligen Anteile in denselben Gewichtungen wie im Index halten wird. Der Teilfonds kann auch Wertpapiere halten, die keine Bestandteile des Index sind.

Der Teilfonds integriert Nachhaltigkeitsrisiken und berücksichtigt bei seinem Anlageprozess die wichtigsten nachteiligen Auswirkungen von Investitionen auf Nachhaltigkeitsfaktoren, wie im Abschnitt „Nachhaltige Investitionen“ dieses Prospekts näher erläutert. Der Teilfonds hält keine Wertpapiere von Unternehmen, die an der Produktion oder dem Verkauf umstrittener Waffen beteiligt sind, die gegen internationale Übereinkommen über Menschen- oder Arbeitsrechte verstoßen oder die in den umstrittenen Branchen Tabak, Kraftwerkskohle, Kernwaffen oder unkonventionelles Öl & Gas tätig sind (siehe Definition im Abschnitt „Nachbildungsmethoden“).

### Tracking Error

Der Tracking Error misst die Volatilität der Differenz zwischen der Rendite des Teilfonds und der Rendite des Index. Es wird erwartet, dass der Teilfonds bei normalen Marktbedingungen die Wertentwicklung des Index mit einem Tracking Error von höchstens 1 % abbildet. Die zur Berechnung des Tracking Errors des Teilfonds verwendete Rendite wird vor Anwendung eines Swing-Pricing-Mechanismus ermittelt.

### Techniken und Instrumente auf Wertpapiere und Derivate

Zur Bewältigung der Zu- und Abflüsse sowie bestimmter lokaler Marktmerkmale (Marktzugang, Liquidität, lokale Steuern) kann der Anlageverwalter die direkte Nachbildung mit einer Nachbildung über Derivate, beispielsweise Futures, verbinden. Im Falle einer derartigen Nachbildung kann der Teilfonds Einlagen halten, während er gleichzeitig vollständig im Index engagiert ist.

Der Teilfonds kann zum Zwecke eines effizienten Portfoliomanagements beliebige Techniken und Instrumente für ein effizientes Portfoliomanagement im Zusammenhang mit übertragbaren Wertpapieren und Geldmarktinstrumenten verwenden, darunter Wertpapierleihgeschäfte, Pensionsgeschäfte und umgekehrte Pensionsgeschäfte, wie in den Abschnitten „Techniken und Instrumente für Wertpapierfinanzierungsgeschäfte“ und „Nachbildungsmethoden“ in diesem Prospekt beschrieben. Diese Techniken und Instrumente können insbesondere eingesetzt werden, um zusätzliche Erträge zu erwirtschaften.

Die maximalen und die erwarteten Anteile am Vermögen des Teilfonds, die Gegenstand von Wertpapierfinanzierungsgeschäften (SFT) und Total Return Swaps (TRS) sein können, sind in der Tabelle „NUTZUNG VON WERTPAPIERFINANZIERUNGSGESCHÄFTEN UND TOTAL RETURN SWAPS“ angegeben.

**Basiswährung des Teilfonds:** US-Dollar

### Anlageverwalter

Amundi Asset Management

## Hauptrisiken

Weitere Informationen unter „Risikobeschreibungen“.

### RISIKEN BEI NORMALEN MARKTBEDINGUNGEN

Schuldtitel	Management
Derivate	Markt
Absicherungsrisiko (abgesicherte Anteilsklasse)	(abgesicherte) Nachbildung des Auswahlindex Nachhaltige Anlage
Indexnachbildung	Einsatz von Techniken und Instrumenten
Zinssatz	
Investmentfonds	

### RISIKEN BEI UNGEWÖHNLICHEN MARKTBEDINGUNGEN

Kontrahent	Liquidität
Betrieblich	Standardpraktiken
Ausfall	

**Risikomanagementverfahren** Verpflichtung

## Planung Ihrer Anlage

Geeignet für Anleger, die die Risiken des Teilfonds verstehen und eine Anlage für mindestens 4 Jahre planen.

Der Teilfonds kann für Anleger attraktiv sein, die:

- an einem langfristigen Wachstum ihrer Anlage interessiert sind
- die Nachbildung der Wertentwicklung des Index anstreben und gleichzeitig die damit verbundenen Risiken und Volatilitäten akzeptieren

**Geschäftstag** Jeder Tag, an dem die Euronext Paris uneingeschränkt geöffnet ist.

**Handelstag** Die Bearbeitung von Anträgen, die bis 14:00 MEZ an einem Geschäftstag eingehen und angenommen werden, erfolgt normalerweise zum Nettoinventarwert des ersten Geschäftstages (einschließlich des Geschäftstages, an dem die betreffenden Anträge eingehen), der auch ein voller Bankarbeitstag in den USA ist. Die Abrechnung der Transaktionen erfolgt innerhalb von zwei Geschäftstagen nach dem entsprechenden Handelstag.

Darüber hinaus können technische Nettoinventarwerte („T-NIW“) für jeden Kalendertag (ausgenommen Samstage und Sonntage), der weder ein Geschäftstag noch ein Handelstag ist, berechnet und veröffentlicht werden. Diese T-NIW sind lediglich Richtwerte und bilden nicht die Grundlage für den Kauf, den Umtausch, die Rücknahme und/oder die Übertragung von Anteilen.

**Tag der Handelstag +1**

**NIW-Veröffentlichung:**

**Umtausch in/aus dem Teilfonds** Zulässig

## HAUPT-ANTEILSKLASSEN UND GEBÜHREN

Anteilsklasse	Währung	Mindesterszeichnung*	Gebühren für Anteilstransaktionen		Jährliche Gebühren	
			Kauf (max.)	Umtausch (max.)	Management (max.)	Verwaltung (max.)
AE	EUR	-	4,50 %	1,00 %	0,25 %	0,10 %
IE	EUR	USD 500.000	2,50 %	1,00 %	0,05 %	0,10 %
UCITS ETF DR	USD	USD 1.000.000	3,00 %	1,00 %	0,04 %	0,10 %

Siehe Abschnitt „Erläuterungen zu den Kosten für die Teilfonds“ im Prospekt. Möglicherweise sind weitere Anteilsklassen erhältlich. Eine aktuelle Liste der verfügbaren Klassen finden Sie auf [amundi.lu/amundi-index-solutions](http://amundi.lu/amundi-index-solutions).

\* Diese Mindestbeträge werden in USD oder dem entsprechenden Betrag in der Währung der jeweiligen Anteilsklasse angewendet.

## Haftungsausschluss des Indexanbieters

„Bloomberg®“ und Bloomberg MSCI US Corporate ESG Sustainability SRI Index sind Dienstleistungsmarken von Bloomberg Finance L.P. und ihren verbundenen Unternehmen, einschließlich Bloomberg Index Services Limited („BISL“), des Administrators des Index (zusammen „Bloomberg“), und wurden für den Gebrauch zu bestimmten Zwecken durch Amundi Asset Management lizenziert.

Die Teilfonds werden nicht von Bloomberg gesponsert, unterstützt, verkauft oder gefördert. Bloomberg gibt weder ausdrücklich noch stillschweigend irgendeine Zusicherung oder Gewährleistung gegenüber den Eigentümern oder Kontrahenten des AMUNDI INDEX US CORP SRI oder Teilen der Öffentlichkeit hinsichtlich der Ratsamkeit einer Anlage in Wertpapieren im Allgemeinen oder in den AMUNDI INDEX US CORP SRI im Besonderen ab. Die einzige Beziehung zwischen Bloomberg und Amundi Asset Management besteht in der Lizenzierung bestimmter Marken, Handelsnamen und Dienstleistungsmarken sowie des Bloomberg MSCI US Corporate ESG Sustainability SRI Index, der von BISL ohne Berücksichtigung von Amundi Asset Management oder AMUNDI INDEX US CORP SRI ermittelt, zusammengestellt und berechnet wird. Bloomberg ist nicht verpflichtet, die Anforderungen von Amundi Asset Management oder der Eigentümer des AMUNDI INDEX US CORP SRI bei der Ermittlung, Zusammenstellung oder Berechnung des Bloomberg MSCI US Corporate ESG Sustainability SRI Index zu berücksichtigen. Bloomberg ist nicht verantwortlich für die und war nicht beteiligt an der Festlegung des Zeitpunkts, der Preise oder der Anzahl der auszugebenden Anteile des Bloomberg AMUNDI INDEX US CORP SRI. Bloomberg übernimmt keine Verpflichtung oder Haftung, insbesondere gegenüber Kunden des AMUNDI INDEX US CORP SRI, in Verbindung mit der Verwaltung, Vermarktung oder dem Handel mit dem AMUNDI INDEX US CORP SRI.

BLOOMBERG ÜBERNIMMT KEINE GARANTIE FÜR DIE RICHTIGKEIT UND/ODER VOLLSTÄNDIGKEIT DES BLOOMBERG MSCI US CORPORATE ESG SUSTAINABILITY SRI INDEX ODER DER DAMIT VERBUNDENEN DATEN UND HAFTET NICHT FÜR FEHLER, AUSLASSUNGEN ODER UNTERBRECHUNGEN. BLOOMBERG GIBT KEINE AUSDRÜCKLICHEN ODER STILLSCHWEIGENDEN GEWÄHRLEISTUNGEN BEZÜGLICH ZU ERHALTENDER ERGEBNISSE DURCH AMUNDI ASSET MANAGEMENT, DIE EIGENTÜMER DES AMUNDI INDEX US CORP SRI ODER EINE ANDERE NATÜRLICHE ODER JURISTISCHE PERSON AUS DER NUTZUNG DES BLOOMBERG MSCI US CORPORATE ESG SUSTAINABILITY SRI INDEX ODER JEDLICHER DAMIT VERBUNDENER DATEN. BLOOMBERG ÜBERNIMMT KEINE AUSDRÜCKLICHE ODER STILLSCHWEIGENDE GEWÄHRLEISTUNG UND LEHNT AUSDRÜCKLICH JEDLICHE GEWÄHRLEISTUNG FÜR DIE MARKTGÄNGIGKEIT ODER DIE EIGNUNG FÜR EINEN BESTIMMTEN ZWECK ODER EINE BESTIMMTE VERWENDUNG IN BEZUG AUF DEN BLOOMBERG MSCI US CORPORATE ESG SUSTAINABILITY SRI INDEX ODER JEDLICHE DAMIT VERBUNDENEN DATEN AB. OHNE EINSCHRÄNKUNG DES VORSTEHENDEN UND IM GRÖSSTMÖGLICHEN RECHTLICH ZULÄSSIGEN UMFANG GILT, DASS BLOOMBERG, SEINE LIZENZGEBER UND SEINE UND IHRE JEWEILIGEN MITARBEITER, AUFTRAGNEHMER, VERTRETER, LIEFERANTEN UND ANBIETER KEINERLEI HAFTUNG ODER VERANTWORTUNG FÜR VERLETZUNGEN ODER SCHÄDEN – SEIEN ES UNMITTELBARE SCHÄDEN, MITTELBARE SCHÄDEN, FOLGESCHÄDEN, BEILÄUFIG ENTSTANDENE SCHÄDEN, STRAFSCHADENERSATZ ODER ANDERWEITIGE SCHÄDEN – ÜBERNEHMEN, DIE IN VERBINDUNG MIT DEM AMUNDI INDEX US CORP SRI, DEM BLOOMBERG MSCI US CORPORATE ESG SUSTAINABILITY SRI INDEX ODER DAMIT VERBUNDENEN DATEN ODER WERTEN ENTSTEHEN, UNABHÄNGIG DAVON, OB SIE AUS IHRER FAHRLÄSSIGKEIT ODER ANDERWEITIG ENTSTEHEN, SELBST WENN SIE ÜBER DIE MÖGLICHKEIT DERARTIGER VERLETZUNGEN ODER SCHÄDEN UNTERRICHTET WURDEN.

## Anlageziel und Anlagepolitik

### Ziel

Nachbildung der Wertentwicklung des EURO iSTOXX Ambition Climat PAB Index (der „Index“) und Minimierung des Tracking-Fehlers zwischen dem Nettoinventarwert des Teilfonds und der Wertentwicklung des Index.

Der Teilfonds ist ein Finanzprodukt, das unter anderem ESG-Merkmale gemäß Artikel 8 der Offenlegungsverordnung fördert, wie in Anhang 1 – „ESG-bezogene Angaben“ zu diesem Prospekt näher beschrieben.

### Beschreibung des Index

- Allgemeine Beschreibung des Index

Der EURO iSTOXX Ambition Climat PAB Index bildet die Performance von liquiden Wertpapieren aus dem EURO STOXX Total Market Index („Hauptindex“) ab. Der Index ist so aufgebaut, dass er die Mindestanforderungen der am Pariser Klimaabkommen angelehnten EU-Benchmark (Paris-Aligned Benchmark, EU PAB) erfüllt.

Der Index ist ein Netto-Gesamtertragsindex: die von den Indexbestandteilen gezahlten Dividenden nach Abzug der Steuern sind in der Indexrendite enthalten.

- Indexwährung: Euro
- Indexzusammensetzung

Der Index strebt an, seine Treibhausgasintensität (THG-Intensität) im Vergleich zum Hauptindex um mindestens 50 % zu reduzieren, und ist so konzipiert, dass das Ziel einer jährlichen CO<sub>2</sub>-Reduzierung von 7 % erreicht wird. Weitere Informationen hierzu sind in Anhang 1 – „ESG-bezogene Angaben“ verfügbar.

- Indexprüfung

Die Neugewichtung des Index ist vierteljährlich vorgesehen.

- Indexveröffentlichung

Der Index wird von Stoxx berechnet und veröffentlicht.

Der Indexwert des EURO iSTOXX Ambition Climat PAB Index ist bei Bloomberg verfügbar. Der Ticker zum Datum des Prospekts ist: BKTACPAB

Die nachgebildete Wertentwicklung ist der Schlusskurs des EURO iSTOXX Ambition Climat PAB Index.

Die STOXX-Index-Methodik, die Zusammensetzung, die Überprüfungsregeln und weitere Informationen zu den im Index enthaltenen Werten sind auf [stox.com](http://stox.com) verfügbar.

## Managementverfahren

Das Engagement im Index wird durch eine direkte Nachbildung erreicht, vornehmlich durch direkte Anlagen in übertragbaren Wertpapieren und/oder anderen zulässigen Vermögenswerten, die die Indexbestandteile repräsentieren, wobei die jeweiligen prozentualen Anteile sehr stark den Anteilen im Index entsprechen.

Der Teilfonds integriert Nachhaltigkeitsrisiken und berücksichtigt bei seinem Anlageprozess die wichtigsten nachteiligen Auswirkungen von Investitionen auf Nachhaltigkeitsfaktoren, wie im Abschnitt „Nachhaltige Investitionen“ dieses Prospekts näher erläutert. Der Teilfonds hält keine Wertpapiere von Unternehmen, die an der Produktion oder dem Verkauf umstrittener Waffen beteiligt sind, die gegen internationale Übereinkommen über Menschen- oder Arbeitsrechte verstoßen oder die in den umstrittenen Branchen Tabak, Kraftwerkskohle, Kernwaffen oder unkonventionelles Öl & Gas tätig sind (siehe Definition im Abschnitt „Nachbildungsmethoden“).

**Plan d'Épargne en Actions (PEA):** Zulässig

**Deutsches Investmentsteuergesetz:** Mindestens 60 % des Nettoinventarwerts des Teilfonds werden stets in Aktien investiert, die an einer Börse notiert sind oder an einem geregelten Markt gehandelt werden. Aus Gründen der Klarheit wird darauf hingewiesen, dass Anlagen in Immobilieninvestmentgesellschaften (gemäß der Definition dieses Begriffs durch das deutsche Finanzministerium) sowie in OGAW oder OGA in diesem Prozentsatz nicht enthalten sind.

### Tracking Error

Der Tracking Error misst die Volatilität der Differenz zwischen der Rendite des Teilfonds und der Rendite des Index. Es wird erwartet, dass der Teilfonds bei normalen Marktbedingungen die Wertentwicklung des Index mit einem Tracking Error von höchstens 1 % abbildet. Die zur Berechnung des Tracking Errors des Teilfonds verwendete Rendite wird vor Anwendung eines Swing-Pricing-Mechanismus ermittelt.

### Techniken und Instrumente auf Wertpapiere und Derivate

Zur Bewältigung der Zu- und Abflüsse sowie bestimmter lokaler Marktmerkmale (Marktzugang, Liquidität, lokale Steuern) kann der Anlageverwalter die direkte Nachbildung mit einer Nachbildung über Derivate, beispielsweise Futures, verbinden. Im Falle einer derartigen Nachbildung kann der Teilfonds Einlagen halten, während er gleichzeitig vollständig im Index engagiert ist.

Der Teilfonds kann zum Zwecke eines effizienten Portfoliomanagements beliebige Techniken und Instrumente für ein effizientes Portfoliomanagement im Zusammenhang mit übertragbaren Wertpapieren und Geldmarktinstrumenten verwenden, darunter Wertpapierleihgeschäfte, Pensionsgeschäfte und umgekehrte Pensionsgeschäfte, wie in den Abschnitten „Techniken und Instrumente für Wertpapierfinanzierungsgeschäfte“ und „Nachbildungsmethoden“ in diesem Prospekt beschrieben. Diese Techniken und Instrumente können insbesondere eingesetzt werden, um zusätzliche Erträge zu erwirtschaften.

Die maximalen und die erwarteten Anteile am Vermögen des Teilfonds, die Gegenstand von Wertpapierfinanzierungsgeschäften (SFT) und Total Return Swaps (TRS) sein können, sind in der Tabelle „NUTZUNG VON WERTPAPIERFINANZIERUNGSGESCHÄFTEN UND TOTAL RETURN SWAPS“ angegeben.

**Basiswährung des Teilfonds:** Euro

### Anlageverwalter

Amundi Asset Management

## Hauptrisiken

Weitere Informationen unter „Risikobeschreibungen“.

### RISIKEN BEI NORMALEN MARKTBEDINGUNGEN

Der Fonds weist aufgrund seines Engagements in den Aktienmärkten eine hohe Volatilität auf.

Derivate	Management
Aktien	Markt
Indexnachbildung	Nachhaltige Anlage
Investmentfonds	Einsatz von Techniken und Instrumenten

Liquidität des Notierungsmarkts (ETF-Anteilsklasse)

### RISIKEN BEI UNGEWÖHNLICHEN MARKTBEDINGUNGEN

Kontrahent	Liquidität
Betrieblich	Standardpraktiken
<b>Risikomanagementverfahren</b>	Verpflichtung

## Planung Ihrer Anlage

Geeignet für Anleger, die die Risiken des Teilfonds verstehen und eine Anlage für mindestens 5 Jahre planen.

Der Teilfonds kann für Anleger attraktiv sein, die:

- an einem langfristigen Wachstum ihrer Anlage interessiert sind
- die Nachbildung der Wertentwicklung des Index anstreben und gleichzeitig die damit verbundenen Risiken und Volatilitäten akzeptieren

**Geschäftstag** Jeder Tag, an dem die Euronext Paris uneingeschränkt geöffnet ist.

**Handelstag** Anforderungen, die an einem Geschäftstag bis 14:00 Uhr MEZ eingehen und angenommen werden, werden in der Regel zum Nettoinventarwert des ersten Geschäftstages bearbeitet (einschließlich des Geschäftstages, an dem die entsprechenden Anforderungen eingehen), der auch auf dem französischen und dem deutschen Markt ein vollständiger Bankgeschäftstag ist. Die Abrechnung der Transaktionen erfolgt innerhalb von zwei Geschäftstagen nach dem entsprechenden Handelstag.

Darüber hinaus können technische Nettoinventarwerte („T-NIW“) für jeden Kalendertag (ausgenommen Samstage und Sonntage), der weder ein Geschäftstag noch ein Handelstag ist, berechnet und veröffentlicht werden. Diese T-NIW sind lediglich Richtwerte und bilden nicht die Grundlage für den Kauf, den Umtausch, die Rücknahme und/oder die Übertragung von Anteilen.

**Tag der NIW-Veröffentlichung:** **Handelstag +1**  
**Umtausch in/aus dem Teilfonds** Zulässig

## HAUPT-ANTEILSKLASSEN UND GEBÜHREN

Anteilstklasse	Währung	Mindestzeichnung*	Gebühren für Anteilstransaktionen		Jährliche Gebühren	
			Kauf (max.)	Umtausch (max.)	Management (max.)	Verwaltung (max.)
IE	EUR	USD 500.000	2,50 %	1,00 %	0,08 %	0,10 %
UCITS ETF DR	EUR	USD 1.000.000	3,00 %	1,00 %	0,08 %	0,10 %

Siehe Abschnitt „Erläuterungen zu den Kosten für die Teilfonds“ im Prospekt. Möglicherweise sind weitere Anteilstklassen erhältlich. Eine aktuelle Liste der verfügbaren Klassen finden Sie auf [amundi.lu/amundi-index-solutions](http://amundi.lu/amundi-index-solutions).

\* Diese Mindestbeträge werden in USD oder dem entsprechenden Betrag in der Währung der jeweiligen Anteilstklasse angewendet.

## Haftungsausschluss des Indexanbieters

Die Beziehung zwischen Amundi Asset Management und STOXX sowie ihren Lizenzgebern (die „Lizenzgeber“) beschränkt sich auf die Lizenzierung des EURO iSTOXX Ambition Climat PAB Index® und der zugehörigen Marken zur Nutzung in Verbindung mit dem AMUNDI EURO iSTOXX CLIMATE PARIS ALIGNED PAB.

STOXX und ihre Lizenzgeber:

- sponsern, fördern, vertreiben oder vermarkten nicht den AMUNDI EURO iSTOXX CLIMATE PARIS ALIGNED PAB.
- sprechen keine Empfehlung für eine Anlage in den AMUNDI EURO iSTOXX CLIMATE PARIS ALIGNED PAB oder in anderen Wertpapieren aus.
- tragen keinerlei Verantwortung und übernehmen keinerlei Haftung für das Timing, das Volumen und die Preisgestaltung des AMUNDI EURO iSTOXX CLIMATE PARIS ALIGNED PAB.
- tragen keinerlei Verantwortung und übernehmen keinerlei Haftung für die Administration, das Management oder die Vermarktung des AMUNDI EURO iSTOXX CLIMATE PARIS ALIGNED PAB.
- berücksichtigen nicht die Anforderungen des AMUNDI EURO iSTOXX CLIMATE PARIS ALIGNED PAB oder der Eigentümer des AMUNDI EURO iSTOXX CLIMATE PARIS ALIGNED PAB bei der Ermittlung, Zusammenstellung oder Berechnung des EURO iSTOXX Ambition Climat PAB Index und sind auch keinesfalls hierzu verpflichtet.

STOXX und ihre Lizenzgeber übernehmen keinerlei Haftung hinsichtlich des AMUNDI EURO iSTOXX CLIMATE PARIS ALIGNED PAB. Insbesondere

- übernehmen STOXX und ihre Lizenzgeber keinerlei ausdrückliche oder stillschweigende Garantie und keinerlei Haftung für:
- die Ergebnisse, die durch den AMUNDI EURO iSTOXX CLIMATE PARIS ALIGNED PAB, den Eigentümer des AMUNDI EURO iSTOXX CLIMATE PARIS ALIGNED PAB oder sonstige Personen in Verbindung mit der Nutzung des EURO iSTOXX Ambition Climat PAB Index und der im EURO iSTOXX Ambition Climat PAB Index® enthaltenen Daten zu erzielen sind;
- die Richtigkeit oder Vollständigkeit des EURO iSTOXX Ambition Climat PAB Index und seiner Daten;
- die Marktgängigkeit und die Eignung für einen bestimmten Zweck oder eine bestimmte Nutzung des EURO iSTOXX Ambition Climat PAB Index® und seiner Daten;
- STOXX und ihre Lizenzgeber übernehmen keinerlei Haftung für Fehler, Auslassungen oder Unterbrechungen im EURO iSTOXX Ambition Climat PAB Index® oder seinen Daten;
- Unter keinen Umständen sind STOXX oder ihre Lizenzgeber für entgangene Gewinne oder mittelbare, besondere oder Folgeschäden bzw. Verluste oder Strafschadensersatz haftbar, selbst dann nicht, wenn STOXX oder ihre Lizenzgeber darüber informiert waren, dass diese auftreten könnten.

Die Lizenzvereinbarung zwischen Amundi Asset Management und STOXX dient ausschließlich den eigenen Interessen und nicht den Interessen der Eigentümer des AMUNDI EURO iSTOXX CLIMATE PARIS ALIGNED PAB oder sonstiger Dritter.

## Anlageziel und Anlagepolitik

### Ziel

Nachbildung der Wertentwicklung des Bloomberg China Treasury + Policy Bank Index (der „Index“) und Minimierung des Tracking Errors zwischen dem Nettoinventarwert des Teilfonds und der Wertentwicklung des Index.

### Beschreibung des Index

- Allgemeine Beschreibung des Index

Der Bloomberg China Treasury + Policy Bank Index ist ein Anleihenindex, der die auf CNY lautenden festverzinslichen Staatsanleihen und Anleihen von staatlichen Banken repräsentiert, die am chinesischen Interbankenmarkt notiert sind.

Der Index ist ein Gesamtertragsindex: die von den Indexbestandteilen gezahlten Kupons sind in der Indexrendite enthalten.

- Indexwährung: US-Dollar
- Indexzusammensetzung

Der Index umfasst auf CNY lautende festverzinsliche Staatsanleihen und Anleihen von staatlichen Banken, die am chinesischen Interbankenmarkt begeben werden. Die Wertpapiere müssen einen ausstehenden Nennwert von mindestens 5 Mrd. CNY und eine Restlaufzeit von mindestens 1 Jahr haben, um in den Index aufgenommen zu werden.

- Indexprüfung

Die Neugewichtung des Index ist monatlich vorgesehen.

- Indexveröffentlichung

Der Index wird von Bloomberg berechnet und veröffentlicht.

Der Indexwert des Bloomberg China Treasury + Policy Bank Index ist bei Bloomberg verfügbar. Der Ticker zum Datum des Prospekts ist: I32561US

Die Bloomberg-Index-Methodik, die Zusammensetzung, die Überprüfungsregeln und weitere Informationen zu den im Index enthaltenen Werten sind auf [bloomberg.com](http://bloomberg.com) verfügbar

(1) Dieser Teilfonds ist kein indexnachbildender Teilfonds im Sinne von Artikel 44 des Gesetzes vom 17. Dezember 2010

## Managementverfahren

Das Engagement im Index wird durch direkte Nachbildung erreicht, vornehmlich durch direkte Anlagen in übertragbaren Wertpapieren und/oder anderen zulässigen Vermögenswerten, die die Indexbestandteile repräsentieren.

Der Teilfonds beabsichtigt, ein auswahlbasiertes Replikationsmodell zu implementieren, um die Wertentwicklung des Index nachzubilden. Es wird daher nicht erwartet, dass der Teilfonds zu jeder Zeit jeden zugrunde liegenden Bestandteil des Index halten oder die jeweiligen Anteile in denselben Gewichtungen wie im Index halten wird. Der Teilfonds kann auch Wertpapiere halten, die keine Bestandteile des Index sind.

Der Teilfonds integriert keine Nachhaltigkeitsrisiken und berücksichtigt bei seinem Anlageprozess keine wesentlichen negativen Auswirkungen von Anlagen auf Nachhaltigkeitsfaktoren, da sein Ziel darin besteht, die Performance einer Benchmark, die solche Risiken in ihrer Methodik nicht berücksichtigt, so genau wie möglich nachzubilden.

Der Teilfonds bezieht die Berücksichtigung ökologisch nachhaltiger Wirtschaftstätigkeiten (wie in der Taxonomie-Verordnung vorgeschrieben) nicht in seinen Verwaltungsprozess ein. Für die Zwecke der Taxonomie-Verordnung ist daher zu beachten, dass die dem Teilfonds zugrunde liegenden Anlagen die EU-Kriterien für ökologisch nachhaltige Wirtschaftstätigkeiten nicht berücksichtigen.

### Tracking Error

Der Tracking Error misst die Volatilität der Differenz zwischen der Rendite des Teilfonds und der Rendite des Index. Es wird erwartet, dass der Teilfonds bei normalen Marktbedingungen die Wertentwicklung des Index mit einem Tracking Error von höchstens 1 % abbildet. Die zur Berechnung des Tracking Errors des Teilfonds verwendete Rendite wird vor Anwendung eines Swing-Pricing-Mechanismus ermittelt.

### Techniken und Instrumente auf Wertpapiere und Derivate

Zur Bewältigung der Zu- und Abflüsse sowie bestimmter lokaler Marktmerkmale (Marktzugang, Liquidität, lokale Steuern) kann der Anlageverwalter die direkte Nachbildung mit einer Nachbildung über Derivate, beispielsweise Futures, verbinden. Im Falle einer derartigen Nachbildung kann der Teilfonds Einlagen halten, während er gleichzeitig vollständig im Index engagiert ist.

Der Teilfonds kann zum Zwecke eines effizienten Portfoliomanagements beliebige Techniken und Instrumente für ein effizientes Portfoliomanagement im Zusammenhang mit übertragbaren Wertpapieren und Geldmarktinstrumenten verwenden, darunter Wertpapierleihgeschäfte, Pensionsgeschäfte und umgekehrte Pensionsgeschäfte, wie in den Abschnitten „Techniken und Instrumente für Wertpapierfinanzierungsgeschäfte“ und „Nachbildungsmethoden“ in diesem Prospekt beschrieben. Diese Techniken und Instrumente können insbesondere eingesetzt werden, um zusätzliche Erträge zu erwirtschaften.

Die maximalen und die erwarteten Anteile am Vermögen des Teilfonds, die Gegenstand von Wertpapierfinanzierungsgeschäften (SFT) und Total Return Swaps (TRS) sein können, sind in der Tabelle „NUTZUNG VON WERTPAPIERFINANZIERUNGSGESCHÄFTEN UND TOTAL RETURN SWAPS“ angegeben.

**Basiswährung des Teilfonds:** US-Dollar

### Anlageverwalter

Amundi Asset Management

## Hauptrisiken

Weitere Informationen unter „Risikobeschreibungen“.

### RISIKEN BEI NORMALEN MARKTBEDINGUNGEN

Schuldtitel	Investmentfonds
Währung	Management
Derivate	Markt
Schwellenmarkt	Nachbildung des Auswahlindex
Indexnachbildung	Nachhaltigkeit
Zinssatz	Einsatz von Techniken und Instrumenten

Länderrisiko - China

Liquidität des Notierungsmarkts (ETF-Anteilsklasse)

### RISIKEN BEI UNGEWÖHNLICHEN MARKTBEDINGUNGEN

Kontrahent	Liquidität
Betrieblich	Standardpraktiken
Ausfall	

### Risikomanagementverfahren

Verpflichtung



## Planung Ihrer Anlage

Geeignet für Anleger, die die Risiken des Teilfonds verstehen und eine Anlage für mindestens 4 Jahre planen.

Der Teilfonds kann für Anleger attraktiv sein, die:

- an einem langfristigen Wachstum ihrer Anlage interessiert sind
- die Nachbildung der Wertentwicklung des Index anstreben und gleichzeitig die damit verbundenen Risiken und Volatilitäten akzeptieren

**Geschäftstag** Jeder Tag, an dem die Euronext Paris uneingeschränkt geöffnet ist.

**Handelstag** Die Bearbeitung von Anträgen, die bis 14:00 Uhr MEZ an einem Geschäftstag eingehen und angenommen werden, erfolgt normalerweise zum Nettoinventarwert des ersten folgenden Tages, der ein Geschäftstag und voller Bankgeschäftstag in China ist. Die Abrechnung der Transaktionen erfolgt innerhalb von zwei Geschäftstagen nach dem entsprechenden Handelstag.

Darüber hinaus können technische Nettoinventarwerte („T-NIW“) für jeden Kalendertag (ausgenommen Samstage und Sonntage), der weder ein Geschäftstag noch ein Handelstag ist, berechnet und veröffentlicht werden. Diese T-NIW sind lediglich Richtwerte und bilden nicht die Grundlage für den Kauf, den Umtausch, die Rücknahme und/oder die Übertragung von Anteilen.

**Tag der** **Handelstag +1**

**NIW-Veröffentlichung:**

**Umtausch in/aus dem** Zulässig  
**Teilfonds**

## HAUPT-ANTEILSKLASSEN UND GEBÜHREN

Anteilkategorie	Währung	Mindestzeichnung*	Gebühren für Anteilstransaktionen		Jährliche Gebühren	
			Kauf (max.)	Umtausch (max.)	Management (max.)	Verwaltung (max.)
UCITS ETF DR	USD	USD 1.000.000	3,00 %	1,00 %	0,10 %	0,10 %

Siehe Abschnitt „Erläuterungen zu den Kosten für die Teilfonds“ im Prospekt. Möglicherweise sind weitere Anteilklassen erhältlich. Eine aktuelle Liste der verfügbaren Klassen finden Sie auf [amundi.lu/amundi-index-solutions](http://amundi.lu/amundi-index-solutions).

\* Diese Mindestbeträge werden in USD oder dem entsprechenden Betrag in der Währung der jeweiligen Anteilkategorie angewendet.

## Haftungsausschluss des Indexanbieters

„Bloomberg®“ und Bloomberg China Treasury + Policy Bank Index sind Dienstleistungsmarken von Bloomberg Finance L.P. und ihren verbundenen Unternehmen, einschließlich Bloomberg Index Services Limited („BISL“), des Administrators des Index (zusammen „Bloomberg“), und wurden für den Gebrauch zu bestimmten Zwecken durch Amundi Asset Management lizenziert.

Die Teilfonds werden nicht von Bloomberg gesponsert, unterstützt, verkauft oder gefördert. Bloomberg gibt weder ausdrücklich noch stillschweigend irgendeine Zusicherung oder Gewährleistung gegenüber den Eigentümern oder Kontrahenten des AMUNDI CHINA CNY BONDS oder Teilen der Öffentlichkeit hinsichtlich der Ratsamkeit einer Anlage in Wertpapieren im Allgemeinen oder in den AMUNDI CHINA CNY BONDS im Besonderen ab. Die einzige Beziehung zwischen Bloomberg und Amundi Asset Management besteht in der Lizenzierung bestimmter Marken, Handelsnamen und Dienstleistungsmarken sowie des Bloomberg China Treasury + Policy Bank Index, der von BISL ohne Berücksichtigung von Amundi Asset Management oder AMUNDI CHINA CNY BONDS ermittelt, zusammengestellt und berechnet wird. Bloomberg ist nicht verpflichtet, die Anforderungen von Amundi Asset Management oder der Eigentümer des AMUNDI CHINA CNY BONDS bei der Ermittlung, Zusammenstellung oder Berechnung des Bloomberg China Treasury + Policy Bank Index zu berücksichtigen. Bloomberg ist nicht verantwortlich für die und war nicht beteiligt an der Festlegung des Zeitpunkts, der Preise oder der Anzahl der auszugebenden Anteile des AMUNDI CHINA CNY BONDS. Bloomberg übernimmt keine Verpflichtung oder Haftung, insbesondere gegenüber Kunden von AMUNDI CHINA CNY BONDS, in Verbindung mit der Verwaltung, Vermarktung oder dem Handel des AMUNDI CHINA CNY BONDS.

BLOOMBERG ÜBERNIMMT KEINE GARANTIE FÜR DIE RICHTIGKEIT UND/ODER VOLLSTÄNDIGKEIT DES BLOOMBERG CHINA TREASURY + POLICY BANK INDEX ODER DER DAMIT VERBUNDENEN DATEN UND HAFTET NICHT FÜR FEHLER, AUSLASSUNGEN ODER UNTERBRECHUNGEN. BLOOMBERG GIBT KEINE AUSDRÜCKLICHEN ODER STILLSCHWEIGENDEN GEWÄHRLEISTUNGEN BEZÜGLICH ZU ERHALTENDER ERGEBNISSE DURCH AMUNDI ASSET MANAGEMENT, DIE EIGENTÜMER DES AMUNDI CHINA CNY BONDS ODER EINE ANDERE NATÜRLICHE ODER JURISTISCHE PERSON AUS DER NUTZUNG DES BLOOMBERG CHINA TREASURY + POLICY BANK INDEX ODER JEDLICHER DAMIT VERBUNDENER DATEN. BLOOMBERG ÜBERNIMMT KEINE AUSDRÜCKLICHE ODER STILLSCHWEIGENDE GEWÄHRLEISTUNG UND LEHNT AUSDRÜCKLICH JEDLICHE GEWÄHRLEISTUNG FÜR DIE MARKTGÄNGIGKEIT ODER DIE EIGNUNG FÜR EINEN BESTIMMTEN ZWECK ODER EINE BESTIMMTE VERWENDUNG IN BEZUG AUF DEN BLOOMBERG CHINA TREASURY + POLICY BANK INDEX ODER JEDLICHE DAMIT VERBUNDENEN DATEN AB. OHNE EINSCHRÄNKUNG DES VORSTEHENDEN ÜBERNEHMEN BLOOMBERG, SEINE LIZENZGEBER UND IHRE JEWEILIGEN MITARBEITER, AUFTRAGNEHMER, VERTRETER, LIEFERANTEN UND ANBIETER, SOWEIT GESETZLICH ZULÄSSIG, KEINERLEI HAFTUNG ODER VERANTWORTUNG FÜR VERLETZUNGEN ODER SCHÄDEN – SEIEN DIES DIREKTE, INDIRECTE, FOLGE-, BEILÄUFIG ENTSTANDENE ODER SONSTIGE SCHÄDEN –, DIE IM ZUSAMMENHANG MIT DEM AMUNDI CHINA CNY BONDS; DEM BLOOMBERG CHINA TREASURY + POLICY BANK INDEX ODER DAMIT VERBUNDENEN DATEN ODER WERTEN ENTSTEHEN, UNABHÄNGIG DAVON, OB SIE AUS IHRER FAHRLÄSSIGKEIT ODER ANDERWEITIG ENTSTEHEN, SELBST WENN SIE ÜBER DIE MÖGLICHKEIT DERARTIGER VERLETZUNGEN ODER SCHÄDEN UNTERRICHTET WURDEN.

## Anlageziel und Anlagepolitik

### Ziel

Nachbildung der Wertentwicklung des Bloomberg Euro Corporate BBB 1-5 Year Index (der „Index“) und Minimierung des Tracking Errors zwischen dem Nettoinventarwert des Teilfonds und der Wertentwicklung des Index.

### Beschreibung des Index

- Allgemeine Beschreibung des Index

Der Bloomberg Euro Corporate BBB 1-5 Year Index ist ein Anleihenindex, der den Markt für auf Euro lautende, festverzinsliche Investment-Grade-Unternehmensanleihen mit einem BBB-Rating und einer Restlaufzeit von 1 bis 5 Jahren repräsentiert.

Der Index ist ein Gesamtertragsindex: die von den Indexbestandteilen gezahlten Kupons sind in der Indexrendite enthalten.

- Indexwährung: Euro
- Indexzusammensetzung

Bei den Wertpapieren, die den Index bilden, handelt es sich um mit einem BBB-Rating versehene, auf Euro lautende, festverzinsliche, öffentlich emittierte Unternehmensanleihen mit einer Restlaufzeit zwischen 1 und 5 Jahren und einem ausstehenden Mindestnennbetrag von 300 Millionen EUR. Die Wertpapiere müssen ein Rating von Baa1 bis Baa3 aufweisen, wobei das mittlere Rating von Moody's, S&P und Fitch verwendet wird. Wenn nur ein Rating von zwei Agenturen verfügbar ist, wird das niedrigere Rating verwendet. Wenn die Anleihe nur von einer Agentur bewertet ist, wird dieses Rating verwendet. In Fällen, in denen möglicherweise keine expliziten Ratings zur Anleihenqualität verfügbar sind, können andere Quellen zur Einstufung der Wertpapiere nach Kreditqualität verwendet werden. Die Aufnahme in den Index basiert auf der Nennwährung einer Anleihe und nicht dem Risikoland des Emittenten. Der Bloomberg Euro Corporate BBB 1-5 Year Index ist eine Unterkategorie des Bloomberg Euro Corporate Index.

- Indexprüfung

Die Neugewichtung des Index ist monatlich vorgesehen.

- Indexveröffentlichung

Der Index wird von Bloomberg berechnet und veröffentlicht.

Der Indexwert des Bloomberg Barclays US Corporate BBB 1-5 Year ist bei Bloomberg verfügbar. Der Ticker zum Datum des Prospekts ist: BBCRTREU

Die durch den Index nachverfolgte Wertentwicklung ist der Schlusskurs des Geschäftstages der lokalen Märkte, die den Index bilden. Die für die Indexberechnung verwendeten Kurse sind Geldkurse. Neuemissionen von Unternehmen, die in den Euro Corporate Index aufgenommen werden, werden auf der Angebotsseite und anschließend zu Geldkursen bewertet.

Die Bloomberg-Index-Methodik, die Zusammensetzung, die Überprüfungsregeln und weitere Informationen zu den im Index enthaltenen Werten sind auf [bloomberg.com](http://bloomberg.com) verfügbar

## Managementverfahren

Das Engagement im Index wird durch direkte Nachbildung erreicht, vornehmlich durch direkte Anlagen in übertragbaren Wertpapieren und/oder anderen zulässigen Vermögenswerten, die die Indexbestandteile repräsentieren.

Der Teilfonds beabsichtigt, ein auswahlbasiertes Replikationsmodell zu implementieren, um die Wertentwicklung des Index nachzubilden. Es wird daher nicht erwartet, dass der Teilfonds zu jeder Zeit jeden zugrunde liegenden Bestandteil des Index halten oder die jeweiligen Anteile in denselben Gewichtungen wie im Index halten wird. Der Teilfonds kann auch Wertpapiere halten, die keine Bestandteile des Index sind.

Der Teilfonds berücksichtigt in seinem Anlageprozess die wichtigsten nachteiligen Auswirkungen von Investitionen auf Nachhaltigkeitsfaktoren, wie im Abschnitt „Nachhaltige Investitionen“ dieses Prospekts näher erläutert. Er hält keine Wertpapiere von Unternehmen, die an der Produktion oder dem Verkauf umstrittener Waffen gemäß Definition im Abschnitt „Nachbildungsmethoden“ beteiligt sind.

Der Teilfonds bezieht die Berücksichtigung ökologisch nachhaltiger Wirtschaftstätigkeiten (wie in der Taxonomie-Verordnung vorgeschrieben) nicht in seinen Verwaltungsprozess ein. Für die Zwecke der Taxonomie-Verordnung ist daher zu beachten, dass die dem Teilfonds zugrunde liegenden Anlagen die EU-Kriterien für ökologisch nachhaltige Wirtschaftstätigkeiten nicht berücksichtigen.

### Tracking Error

Der Tracking Error misst die Volatilität der Differenz zwischen der Rendite des Teilfonds und der Rendite des Index. Es wird erwartet, dass der Teilfonds bei normalen Marktbedingungen die Wertentwicklung des Index mit einem Tracking Error von höchstens 1 % abbildet. Die zur Berechnung des Tracking Errors des Teilfonds verwendete Rendite wird vor Anwendung eines Swing-Pricing-Mechanismus ermittelt.

### Techniken und Instrumente auf Wertpapiere und Derivate

Zur Bewältigung der Zu- und Abflüsse sowie bestimmter lokaler Marktmerkmale (Marktzugang, Liquidität, lokale Steuern) kann der Anlageverwalter die direkte Nachbildung mit einer Nachbildung über Derivate, beispielsweise Futures, verbinden. Im Falle einer derartigen Nachbildung kann der Teilfonds Einlagen halten, während er gleichzeitig vollständig im Index engagiert ist.

Der Teilfonds kann zum Zwecke eines effizienten Portfoliomanagements beliebige Techniken und Instrumente für ein effizientes Portfoliomanagement im Zusammenhang mit übertragbaren Wertpapieren und Geldmarktinstrumenten verwenden, darunter Wertpapierleihgeschäfte, Pensionsgeschäfte und umgekehrte Pensionsgeschäfte, wie in den Abschnitten „Techniken und Instrumente für Wertpapierfinanzierungsgeschäfte“ und „Nachbildungsmethoden“ in diesem Prospekt beschrieben. Diese Techniken und Instrumente können insbesondere eingesetzt werden, um zusätzliche Erträge zu erwirtschaften.

Die maximalen und die erwarteten Anteile am Vermögen des Teilfonds, die Gegenstand von Wertpapierfinanzierungsgeschäften (SFT) und Total Return Swaps (TRS) sein können, sind in der Tabelle „NUTZUNG VON WERTPAPIERFINANZIERUNGSGESCHÄFTEN UND TOTAL RETURN SWAPS“ angegeben.

**Basiswährung des Teilfonds:** Euro

## Hauptrisiken

Weitere Informationen unter „Risikobeschreibungen“.

### RISIKEN BEI NORMALEN MARKTBEDINGUNGEN

Schuldttitel	Management
Derivate	Markt
Indexnachbildung	Nachbildung des Auswahlindex
Zinssatz	Nachhaltigkeit
Investmentfonds	Einsatz von Techniken und Instrumenten
Liquidität des Notierungsmarkts (ETF-Anteilsklasse)	

### RISIKEN BEI UNGEWÖHNLICHEN MARKTBEDINGUNGEN

Kontrahent	Liquidität
Betrieblich	Standardpraktiken
Ausfall	

**Risikomanagementverfahren**      Verpflichtung

## Planung Ihrer Anlage

Geeignet für Anleger, die die Risiken des Teilfonds verstehen und eine Anlage für mindestens 4 Jahre planen.

Der Teilfonds kann für Anleger attraktiv sein, die:

- an einem langfristigen Wachstum ihrer Anlage interessiert sind
- die Nachbildung der Wertentwicklung des Index anstreben und gleichzeitig die damit verbundenen Risiken und Volatilitäten akzeptieren

**Geschäftstag** Jeder Tag, an dem die Euronext Paris uneingeschränkt geöffnet ist.

**Handelstag** Die Bearbeitung von Anträgen, die bis 14:00 MEZ an einem Geschäftstag eingehen und angenommen werden, erfolgt normalerweise zum Nettoinventarwert des ersten Geschäftstages (einschließlich des Geschäftstages, an dem die betreffenden Anträge eingehen), der auch ein voller Bankarbeitstag in Deutschland und im Vereinigten Königreich ist. Die Abrechnung der Transaktionen erfolgt innerhalb von zwei Geschäftstagen nach dem entsprechenden Handelstag.

Darüber hinaus können technische Nettoinventarwerte („T-NIW“) für jeden Kalendertag (ausgenommen Samstage und Sonntage), der weder ein Geschäftstag noch ein Handelstag ist, berechnet und veröffentlicht werden. Diese T-NIW sind lediglich Richtwerte und bilden nicht die Grundlage für den Kauf, den Umtausch, die Rücknahme und/oder die Übertragung von Anteilen.

**Tag der NIW-Veröffentlichung:** Handelstag +1

**Umtausch in/aus dem Teilfonds** Zulässig

## HAUPT-ANTEILSKLASSEN UND GEBÜHREN

Anteilstklasse	Währung	Mindesterszeichnung*	Gebühren für Anteilstransaktionen		Jährliche Gebühren	
			Kauf (max.)	Umtausch (max.)	Management (max.)	Verwaltung (max.)
AE	EUR	-	4,50 %	1,00 %	0,25 %	0,10 %
IE	EUR	USD 500.000	2,50 %	1,00 %	0,10 %	0,10 %
UCITS ETF DR	EUR	USD 1.000.000	3,00 %	1,00 %	0,10 %	0,10 %

Siehe Abschnitt „Erläuterungen zu den Kosten für die Teilfonds“ im Prospekt. Möglicherweise sind weitere Anteilstklassen erhältlich. Eine aktuelle Liste der verfügbaren Klassen finden Sie auf [amundi.lu/amundi-index-solutions](http://amundi.lu/amundi-index-solutions).

\* Diese Mindestbeträge werden in USD oder dem entsprechenden Betrag in der Währung der jeweiligen Anteilstklasse angewendet.

## Haftungsausschluss des Indexanbieters

„Bloomberg®“ und Bloomberg Euro Corporate BBB 1-5 Year sind Dienstleistungsmarken von Bloomberg Finance L.P. und ihren verbundenen Unternehmen, einschließlich Bloomberg Index Services Limited („BISL“), des Administrators des Index (zusammen „Bloomberg“), und wurden für den Gebrauch zu bestimmten Zwecken durch Amundi Asset Management lizenziert.

Die Teilfonds werden nicht von Bloomberg gesponsert, unterstützt, verkauft oder gefördert. Bloomberg gibt weder ausdrücklich noch stillschweigend irgendeine Zusicherung oder Gewährleistung gegenüber den Eigentümern oder Kontrahenten des AMUNDI INDEX EURO CORP BBB 1-5 oder Teilen der Öffentlichkeit hinsichtlich der Ratsamkeit einer Anlage in Wertpapieren im Allgemeinen oder in den AMUNDI INDEX EURO CORP BBB 1-5 im Besonderen ab. Die einzige Beziehung zwischen Bloomberg und Amundi Asset Management besteht in der Lizenzierung bestimmter Marken, Handelsnamen und Dienstleistungsmarken sowie des Bloomberg Euro Corporate BBB 1-5 Year Index, der von BISL ohne Berücksichtigung von Amundi Asset Management oder AMUNDI INDEX EURO CORP BBB 1-5 ermittelt, zusammengestellt und berechnet wird. Bloomberg ist nicht verpflichtet, die Anforderungen von Amundi Asset Management oder der Eigentümer des AMUNDI INDEX EURO CORP BBB 1-5 bei der Ermittlung, Zusammenstellung oder Berechnung des Bloomberg Euro Corporate BBB 1-5 Year Index zu berücksichtigen. Bloomberg ist nicht verantwortlich für die und war nicht beteiligt an der Festlegung des Zeitpunkts, der Preise oder der Anzahl der auszugebenden Anteile des AMUNDI INDEX EURO CORP BBB 1-5. Bloomberg übernimmt keine Verpflichtung oder Haftung, insbesondere gegenüber Kunden von AMUNDI INDEX EURO CORP BBB 1-5, in Verbindung mit der Verwaltung, Vermarktung oder dem Handel des AMUNDI INDEX EURO CORP BBB 1-5.

BLOOMBERG ÜBERNIMMT KEINE GARANTIE FÜR DIE RICHTIGKEIT UND/ODER VOLLSTÄNDIGKEIT DES BLOOMBERG EURO CORPORATE BBB 1-5 YEAR INDEX ODER DER DAMIT VERBUNDENEN DATEN UND HAFTET NICHT FÜR FEHLER, AUSLASSUNGEN ODER UNTERBRECHUNGEN. BLOOMBERG GIBT KEINE AUSDRÜCKLICHEN ODER STILLSCHWEIGENDEN GEWÄHRLEISTUNGEN BEZÜGLICH ZU ERHALTENDER ERGEBNISSE DURCH AMUNDI ASSET MANAGEMENT, DIE EIGENTÜMER DES AMUNDI INDEX EURO CORP BBB 1-5 ODER EINE ANDERE NATÜRLICHE ODER JURISTISCHE PERSON AUS DER NUTZUNG DES BLOOMBERG EURO CORPORATE BBB 1-5 YEAR INDEX ODER JEDLICHER DAMIT VERBUNDENER DATEN. BLOOMBERG ÜBERNIMMT KEINE AUSDRÜCKLICHE ODER STILLSCHWEIGENDE GEWÄHRLEISTUNG UND LEHNT AUSDRÜCKLICH JEDLICHE GEWÄHRLEISTUNG FÜR DIE MARKTGÄNGIGKEIT ODER DIE EIGNUNG FÜR EINEN BESTIMMTEN ZWECK ODER EINE BESTIMMTE VERWENDUNG IN BEZUG AUF DEN BLOOMBERG EURO CORPORATE BBB 1-5 YEAR INDEX ODER JEDLICHE DAMIT VERBUNDENEN DATEN AB. OHNE EINSCHRÄNKUNG DES VORSTEHENDEN ÜBERNEHMEN BLOOMBERG, SEINE LIZENZGEBER UND IHRE JEWEILIGEN MITARBEITER, AUFTRAGNEHMER, VERTRETER, LIEFERANTEN UND ANBIETER, SOWEIT GESETZLICH ZULÄSSIG, KEINERLEI HAFTUNG ODER VERANTWORTUNG FÜR VERLETZUNGEN ODER SCHÄDEN – SEIEN DIES DIREKTE, INDIREKTE, FOLGE-, BEILÄUFIG ENTSTANDENE ODER SONSTIGE SCHÄDEN –, DIE IM ZUSAMMENHANG MIT DEM AMUNDI INDEX EURO CORP BBB 1-5 DEM BLOOMBERG EURO CORPORATE BBB 1-5 YEAR INDEX ODER DAMIT VERBUNDENEN DATEN ODER WERTEN ENTSTEHEN, UNABHÄNGIG DAVON, OB SIE AUS IHRER FAHRLÄSSIGKEIT ODER ANDERWEITIG ENTSTEHEN, SELBST WENN SIE ÜBER DIE MÖGLICHKEIT DERARTIGER VERLETZUNGEN ODER SCHÄDEN UNTERRICHTET WURDEN.

## Anlageziel und Anlagepolitik

### Ziel

Nachbildung der Wertentwicklung des Bloomberg Global Aggregate (500 Million) Index (der „Index“) und Minimierung des Tracking Errors zwischen dem Nettoinventarwert des Teilfonds und der Wertentwicklung des Index.

### Beschreibung des Index

- Allgemeine Beschreibung des Index

Der Bloomberg Global Aggregate (500 Million) Index ist ein Anleihenindex, der die weltweiten Märkte für festverzinsliche Schuldtitel mit Investment-Grade-Rating repräsentiert.

Der Index ist ein Gesamtertragsindex: die von den Indexbestandteilen gezahlten Kupons sind in der Indexrendite enthalten.

- Indexwährung: US-Dollar
- Indexzusammensetzung

Die im Index enthaltenen Wertpapiere verfügen über ein Investment-Grade-Rating (auf Basis des mittleren Ratings von Moody's, S&P und Fitch) und haben eine Restlaufzeit von mindestens einem Jahr. Der Index ist eine Mehrwährungs-Benchmark, die Staatsanleihen, regierungsnahen Anleihen, Unternehmensanleihen und verbrieft Anleihen (einschließlich MBS und ABS) mit einem ausstehenden Betrag von mindestens 500 Millionen EUR umfasst.

- Indexprüfung

Die Neugewichtung des Index ist monatlich vorgesehen.

- Indexveröffentlichung

Der Index wird von Bloomberg berechnet und veröffentlicht.

Die offiziellen Bloomberg-Indizes werden von Bloomberg auf Basis folgender Daten berechnet:

- die offiziellen Schlusskurse der Börsen, an denen die einzelnen Aktien gehandelt werden;
- die WM Reuters Schlusswechsellkurse (16:00 Uhr GMT).

Der Indexwert des Bloomberg Global Aggregate (500 Million) Index ist bei Bloomberg verfügbar. Der Ticker zum Datum des Prospekts ist: LGA5TRUU

Die durch den Index nachverfolgte Wertentwicklung ist der Schlusskurs des Geschäftstages der lokalen Märkte, die den Index bilden. Die für die Indexberechnung verwendeten Kurse sind Geldkurse. Auf Euro und Pfund Sterling lautende Staatsanleihen verwenden Mittelkurse.

Die Bloomberg-Index-Methodik, die Zusammensetzung, die Überprüfungsregeln und weitere Informationen zu den im Index enthaltenen Werten sind auf [bloomberg.com](http://bloomberg.com) verfügbar

## Managementverfahren

Das Engagement im Index wird durch direkte Nachbildung erreicht, vornehmlich durch direkte Anlagen in übertragbaren Wertpapieren und/oder anderen zulässigen Vermögenswerten, die die Indexbestandteile repräsentieren.

Der Teilfonds beabsichtigt, ein auswahlbasiertes Replikationsmodell zu implementieren, um die Wertentwicklung des Index nachzubilden. Es wird daher nicht erwartet, dass der Teilfonds zu jeder Zeit jeden zugrunde liegenden Bestandteil des Index halten oder die jeweiligen Anteile in denselben Gewichtungen wie im Index halten wird. Der Teilfonds kann auch Wertpapiere halten, die keine Bestandteile des Index sind.

Der Teilfonds berücksichtigt in seinem Anlageprozess die wichtigsten nachteiligen Auswirkungen von Investitionen auf Nachhaltigkeitsfaktoren, wie im Abschnitt „Nachhaltige Investitionen“ dieses Prospekts näher erläutert. Er hält keine Wertpapiere von Unternehmen, die an der Produktion oder dem Verkauf umstrittener Waffen gemäß Definition im Abschnitt „Nachbildungsmethoden“ beteiligt sind.

Der Teilfonds bezieht die Berücksichtigung ökologisch nachhaltiger Wirtschaftstätigkeiten (wie in der Taxonomie-Verordnung vorgeschrieben) nicht in seinen Verwaltungsprozess ein. Für die Zwecke der Taxonomie-Verordnung ist daher zu beachten, dass die dem Teilfonds zugrunde liegenden Anlagen die EU-Kriterien für ökologisch nachhaltige Wirtschaftstätigkeiten nicht berücksichtigen.

### Tracking Error

Der Tracking Error misst die Volatilität der Differenz zwischen der Rendite des Teilfonds und der Rendite des Index. Es wird erwartet, dass der Teilfonds bei normalen Marktbedingungen die Wertentwicklung des Index mit einem Tracking Error von höchstens 1 % abbildet. Die zur Berechnung des Tracking Errors des Teilfonds verwendete Rendite wird vor Anwendung eines Swing-Pricing-Mechanismus ermittelt.

### Techniken und Instrumente auf Wertpapieren und Derivate

Zur Bewältigung der Zu- und Abflüsse sowie bestimmter lokaler Marktmerkmale (Marktzugang, Liquidität, lokale Steuern) kann der Anlageverwalter die direkte Nachbildung mit einer Nachbildung über Derivate, beispielsweise Futures, verbinden. Im Falle einer derartigen Nachbildung kann der Teilfonds Einlagen halten, während er gleichzeitig vollständig im Index engagiert ist.

Der Teilfonds kann zum Zwecke eines effizienten Portfoliomanagements beliebige Techniken und Instrumente für ein effizientes Portfoliomanagement im Zusammenhang mit übertragbaren Wertpapieren und Geldmarktinstrumenten verwenden, darunter Wertpapierleihgeschäfte, Pensionsgeschäfte und umgekehrte Pensionsgeschäfte, wie in den Abschnitten „Techniken und Instrumente für Wertpapierfinanzierungsgeschäfte“ und „Nachbildungsmethoden“ in diesem Prospekt beschrieben. Diese Techniken und Instrumente können insbesondere eingesetzt werden, um zusätzliche Erträge zu erwirtschaften.

Die maximalen und die erwarteten Anteile am Vermögen des Teilfonds, die Gegenstand von Wertpapierfinanzierungsgeschäften (SFT) und Total Return Swaps (TRS) sein können, sind in der Tabelle „NUTZUNG VON WERTPAPIERFINANZIERUNGSGESCHÄFTEN UND TOTAL RETURN SWAPS“ angegeben.

**Basiswährung des Teilfonds:** US-Dollar

### Anlageverwalter

Amundi Asset Management

## Hauptrisiken

Weitere Informationen unter „Risikobeschreibungen“.

### RISIKEN BEI NORMALEN MARKTBEDINGUNGEN

Schuldtitel	Management
Währung	Markt
Derivate	MBS/ABS/TBA
Indexnachbildung	Nachbildung des Auswahlindex
Zinssatz	Nachhaltigkeit
Investmentfonds	Einsatz von Techniken und Instrumenten

Länderrisiko - China

Liquidität des Notierungsmarkts (ETF-Anteilsklasse)

### RISIKEN BEI UNGEWÖHNLICHEN MARKTBEDINGUNGEN

Kontrahent	Liquidität
Betrieblich	Standardpraktiken
Ausfall	

**Risikomanagementverfahren**      Verpflichtung

## Planung Ihrer Anlage

Geeignet für Anleger, die die Risiken des Teilfonds verstehen und eine Anlage für mindestens 4 Jahre planen.

Der Teilfonds kann für Anleger attraktiv sein, die:

- an einem langfristigen Wachstum ihrer Anlage interessiert sind
- die Nachbildung der Wertentwicklung des Index anstreben und gleichzeitig die damit verbundenen Risiken und Volatilitäten akzeptieren

**Geschäftstag** Jeder Tag, an dem die Euronext Paris uneingeschränkt geöffnet ist.

**Handelstag** Die Bearbeitung von Anträgen, die bis 14:00 MEZ an einem Geschäftstag eingehen und angenommen werden, erfolgt normalerweise zum Nettoinventarwert des ersten Geschäftstages (einschließlich des Geschäftstages, an dem die betreffenden Anträge eingehen), der auch ein voller Bankarbeitstag in Frankreich, Deutschland, Japan, im Vereinigten Königreich und in den USA ist. Die Abrechnung der Transaktionen erfolgt innerhalb von zwei Geschäftstagen nach dem entsprechenden Handelstag.

Darüber hinaus können technische Nettoinventarwerte („T-NIW“) für jeden Kalendertag (ausgenommen Samstage und Sonntage), der weder ein Geschäftstag noch ein Handelstag ist, berechnet und veröffentlicht werden. Diese T-NIW sind lediglich Richtwerte und bilden nicht die Grundlage für den Kauf, den Umtausch, die Rücknahme und/oder die Übertragung von Anteilen.

**Tag der NIW-Veröffentlichung:** Handelstag +1

**Umtausch in/aus dem Teilfonds** Zulässig

## HAUPT-ANTEILSKLASSEN UND GEBÜHREN

Anteilsklasse	Währung	Mindesterzeichnung*	Gebühren für Anteilstransaktionen		Jährliche Gebühren	
			Kauf (max.)	Umtausch (max.)	Management (max.)	Verwaltung (max.)
AE	EUR	-	4,50 %	1,00 %	0,25 %	0,10 %
IE	EUR	USD 500.000	2,50 %	1,00 %	0,10 %	0,10 %
UCITS ETF DR	EUR	USD 1.000.000	3,00 %	1,00 %	0,03 %	0,07 %
UCITS ETF DR - EUR HEDGED	EUR	USD 1.000.000	3,00 %	1,00 %	0,03 %	0,07 %

Siehe Abschnitt „Erläuterungen zu den Kosten für die Teilfonds“ im Prospekt. Möglicherweise sind weitere Anteilsklassen erhältlich. Eine aktuelle Liste der verfügbaren Klassen finden Sie auf [amundi.lu/amundi-index-solutions](http://amundi.lu/amundi-index-solutions).

\* Diese Mindestbeträge werden in USD oder dem entsprechenden Betrag in der Währung der jeweiligen Anteilsklasse angewendet.

## Haftungsausschluss des Indexanbieters

„Bloomberg®“ und Bloomberg Global Aggregate (500 Million) sind Dienstleistungsmarken von Bloomberg Finance L.P. und ihren verbundenen Unternehmen, einschließlich Bloomberg Index Services Limited („BISL“), des Administrators des Index (zusammen „Bloomberg“), und wurden für den Gebrauch zu bestimmten Zwecken durch Amundi Asset Management lizenziert.

Die Teilfonds werden nicht von Bloomberg gesponsert, unterstützt, verkauft oder gefördert. Bloomberg gibt weder ausdrücklich noch stillschweigend irgendeine Zusicherung oder Gewährleistung gegenüber den Eigentümern oder Kontrahenten des AMUNDI INDEX GLOBAL AGG 500M oder Teilen der Öffentlichkeit hinsichtlich der Ratsamkeit einer Anlage in Wertpapieren im Allgemeinen oder in den AMUNDI INDEX GLOBAL AGG 500M im Besonderen ab. Die einzige Beziehung zwischen Bloomberg und Amundi Asset Management besteht in der Lizenzierung bestimmter Marken, Handelsnamen und Dienstleistungsmarken sowie des Bloomberg Global Aggregate (500 Million) Index, der von BISL ohne Berücksichtigung von Amundi Asset Management oder AMUNDI INDEX GLOBAL AGG 500M ermittelt, zusammengestellt und berechnet wird. Bloomberg ist nicht verpflichtet, die Anforderungen von Amundi Asset Management oder der Eigentümer des AMUNDI INDEX GLOBAL AGG 500M bei der Ermittlung, Zusammenstellung oder Berechnung des Bloomberg Global Aggregate (500 Million) Index zu berücksichtigen. Bloomberg ist nicht für die Festlegung des Zeitpunkts, der Preise oder der Anzahl der auszugebenden Anteile des AMUNDI INDEX GLOBAL AGG 500M verantwortlich und hat nicht daran mitgewirkt. Bloomberg übernimmt keine Verpflichtung oder Haftung, insbesondere gegenüber Kunden von AMUNDI INDEX GLOBAL AGG 500M in Verbindung mit der Verwaltung, Vermarktung oder dem Handel des AMUNDI INDEX GLOBAL AGG 500M.

BLOOMBERG ÜBERNIMMT KEINE GARANTIE FÜR DIE RICHTIGKEIT UND/ODER VOLLSTÄNDIGKEIT DES BLOOMBERG GLOBAL AGGREGATE (500 MILLION) INDEX ODER DER DAMIT VERBUNDENEN DATEN UND HAFTET NICHT FÜR FEHLER, AUSLASSUNGEN ODER UNTERBRECHUNGEN. BLOOMBERG GIBT KEINERLEI AUSDRÜCKLICHE ODER STILLSCHWEIGENDE GARANTIE HINSICHTLICH DER ERGEBNISSE, DIE DURCH AMUNDI ASSET MANAGEMENT, DIE EIGENTÜMER VON AMUNDI INDEX GLOBAL AGG 500M ODER EINE ANDERE PERSON BZW. EIN ANDERES RECHTSSUBJEKT DURCH DIE VERWENDUNG DES BLOOMBERG GLOBAL AGGREGATE (500 MILLION) INDEX ODER DAMIT VERBUNDENER DATEN ZU ERZIELEN SIND. BLOOMBERG GIBT KEINE GARANTIE, WEDER AUSDRÜCKLICH NOCH STILLSCHWEIGEND, UND LEHNT JEGLICHE GARANTIE HINSICHTLICH DER MARKTGÄNGIGKEIT ODER EIGNUNG FÜR EINEN BESTIMMTEN ZWECK ODER EINSATZ FÜR DEN BLOOMBERG GLOBAL AGGREGATE (500 MILLION) INDEX ODER DAMIT VERBUNDENER DATEN AB. OHNE EINSCHRÄNKUNG DES VORSTEHENDEN ÜBERNEHMEN BLOOMBERG, SEINE LIZENZGEBER UND IHRE JEWEILIGEN MITARBEITER, AUFTRAGNEHMER, VERTRETER, LIEFERANTEN UND ANBIETER, SOWEIT GESETZLICH ZULÄSSIG, KEINERLEI HAFTUNG ODER VERANTWORTUNG FÜR VERLETZUNGEN ODER SCHÄDEN – SEIEN ES UNMITTELBARE SCHÄDEN, MITTELBARE SCHÄDEN, FOLGESCHÄDEN, BEILÄUFIG ENTSTANDENE SCHÄDEN, STRAFSCHADENERSATZ ODER ANDERWEITIGE SCHÄDEN –, DIE IM ZUSAMMENHANG MIT DEM AMUNDI INDEX GLOBAL AGG 500M ODER DEM BLOOMBERG GLOBAL AGGREGATE (500 MILLION) INDEX ODER DAMIT VERBUNDENEN DATEN ODER WERTEN ENTSTEHEN, UNABHÄNGIG DAVON, OB SIE AUF FAHRLÄSSIGKEIT ODER ANDERES ZURÜCKZUFÜHREN SIND, SELBST WENN AUF DIE MÖGLICHKEIT SOLCHER SCHÄDEN HINGEWIESEN WURDE.

# AMUNDI INDEX US GOV INFLATION-LINKED BOND<sup>(1)</sup>

## Anlageziel und Anlagepolitik

### Ziel

Nachbildung der Wertentwicklung des Bloomberg Capital US Government Inflation-Linked Bond Index (der „Index“) und Minimierung des Tracking Errors zwischen dem Nettoinventarwert des Teilfonds und der Wertentwicklung des Index.

### Beschreibung des Index

- Allgemeine Beschreibung des Index

Der Bloomberg Capital US Government Inflation-Linked Bond Index misst die Regierung des US Treasury Inflation Protected Securities (TIPS)-Marktes.

Der Index ist ein Gesamtertragsindex: die von den Indexbestandteilen gezahlten Kupons sind in der Indexrendite enthalten.

- Indexwährung: US-Dollar
- Indexzusammensetzung

Bei den im Index enthaltenen Wertpapieren handelt es sich um von der US-Regierung begebene, auf USD lautende Wertpapiere, deren Kupon- und Tilgungszahlungen in USD erfolgen. Die Anleihen müssen kapitalindexiert und an einen inländischen Inflationsindex gebunden sein. Der Bloomberg Capital US Government Inflation-Linked Bond Index ist eine Unterkategorie des Flagship-Index Bloomberg World Government Inflation-Linked Bond (WGILB) Index. Die US-TIPS stellen den größten Bestandteil des Bloomberg World Government Inflation-Linked Bond Index dar. Der Bloomberg Capital US Government Inflation-Linked Bond Index umfasst den gesamten ausstehenden Betrag jedes TIPS. Anpassungen in Bezug auf im Federal Reserve System Open Market Account (SOMA) gehaltene Beträge werden nicht vorgenommen. Das Emissionsvolumen muss mindestens 500 Millionen USD betragen und die Anleihen müssen eine Restlaufzeit von mindestens einem Jahr aufweisen.

- Indexprüfung

Die Neugewichtung des Index ist monatlich vorgesehen.

- Indexveröffentlichung

Der Index wird von Bloomberg berechnet und veröffentlicht.

Der Indexwert des Bloomberg Capital US Government Inflation-Linked Bond Index ist bei Bloomberg verfügbar. Der Ticker zum Datum des Prospekts ist: BCIT1T

Die durch den Index nachverfolgte Wertentwicklung ist der Schlusskurs des Geschäftstages der lokalen Märkte, die den Index bilden. Die bei der Indexberechnung verwendeten Kurse sind Mittelkurse.

Die Bloomberg-Index-Methodik, die Zusammensetzung, die Überprüfungsregeln und weitere Informationen zu den im Index enthaltenen Werten sind auf [bloomberg.com](http://bloomberg.com) verfügbar

(1) Dieser Teilfonds ist kein indexnachbildender Teilfonds im Sinne von Artikel 44 des Gesetzes vom 17. Dezember 2010

## Managementverfahren

Das Engagement im Index wird durch eine direkte Nachbildung erreicht, vornehmlich durch direkte Anlagen in inflationsgebundenen Anleihen, die die Indexbestandteile repräsentieren, wobei die jeweiligen prozentualen Anteile sehr stark den Anteilen im Index entsprechen.

Der Teilfonds berücksichtigt in seinem Anlageprozess die wichtigsten nachteiligen Auswirkungen von Investitionen auf Nachhaltigkeitsfaktoren, wie im Abschnitt „Nachhaltige Investitionen“ dieses Prospekts näher erläutert. Er hält keine Wertpapiere von Unternehmen, die an der Produktion oder dem Verkauf umstrittener Waffen gemäß Definition im Abschnitt „Nachbildungsmethoden“ beteiligt sind.

Der Teilfonds bezieht die Berücksichtigung ökologisch nachhaltiger Wirtschaftstätigkeiten (wie in der Taxonomie-Verordnung vorgeschrieben) nicht in seinen Verwaltungsprozess ein. Für die Zwecke der Taxonomie-Verordnung ist daher zu beachten, dass die dem Teilfonds zugrunde liegenden Anlagen die EU-Kriterien für ökologisch nachhaltige Wirtschaftstätigkeiten nicht berücksichtigen.

### Tracking Error

Der Tracking Error misst die Volatilität der Differenz zwischen der Rendite des Teilfonds und der Rendite des Index. Es wird erwartet, dass der Teilfonds bei normalen Marktbedingungen die Wertentwicklung des Index mit einem Tracking Error von höchstens 1 % abbildet. Die zur Berechnung des Tracking Errors des Teilfonds verwendete Rendite wird vor Anwendung eines Swing-Pricing-Mechanismus ermittelt.

### Techniken und Instrumente auf Wertpapieren und Derivate

Zur Bewältigung der Zu- und Abflüsse sowie bestimmter lokaler Marktmerkmale (Marktzugang, Liquidität, lokale Steuern) kann der Anlageverwalter die direkte Nachbildung mit einer Nachbildung über Derivate, beispielsweise Futures, verbinden. Im Falle einer derartigen Nachbildung kann der Teilfonds Einlagen halten, während er gleichzeitig vollständig im Index engagiert ist.

Der Teilfonds kann zum Zwecke eines effizienten Portfoliomanagements beliebige Techniken und Instrumente für ein effizientes Portfoliomanagement im Zusammenhang mit übertragbaren Wertpapieren und Geldmarktinstrumenten verwenden, darunter Wertpapierleihgeschäfte, Pensionsgeschäfte und umgekehrte Pensionsgeschäfte, wie in den Abschnitten „Techniken und Instrumente für Wertpapierfinanzierungsgeschäfte“ und „Nachbildungsmethoden“ in diesem Prospekt beschrieben. Diese Techniken und Instrumente können insbesondere eingesetzt werden, um zusätzliche Erträge zu erwirtschaften.

Die maximalen und die erwarteten Anteile am Vermögen des Teilfonds, die Gegenstand von Wertpapierfinanzierungsgeschäften (SFT) und Total Return Swaps (TRS) sein können, sind in der Tabelle „NUTZUNG VON WERTPAPIERFINANZIERUNGSGESCHÄFTEN UND TOTAL RETURN SWAPS“ angegeben.

**Basiswährung des Teilfonds:** US-Dollar

### Anlageverwalter

Amundi Asset Management

## Hauptrisiken

Weitere Informationen unter „Risikobeschreibungen“.

### RISIKEN BEI NORMALEN MARKTBEDINGUNGEN

Schuldtitel	Investmentfonds
Währung	Management
Derivate	Markt
Indexnachbildung	Nachhaltigkeit
Zinssatz	Einsatz von Techniken und Instrumenten

Liquidität des Notierungsmarkts (ETF-Anteilsklasse)

### RISIKEN BEI UNGEWÖHNLICHEN MARKTBEDINGUNGEN

Kontrahent	Liquidität
Betrieblich	Standardpraktiken
Ausfall	

**Risikomanagementverfahren**      Verpflichtung

## Planung Ihrer Anlage

Geeignet für Anleger, die die Risiken des Teilfonds verstehen und eine Anlage für mindestens 4 Jahre planen.

Der Teilfonds kann für Anleger attraktiv sein, die:

- an einem langfristigen Wachstum ihrer Anlage interessiert sind
- die Nachbildung der Wertentwicklung des Index anstreben und gleichzeitig die damit verbundenen Risiken und Volatilitäten akzeptieren

**Geschäftstag** Jeder Tag, an dem die Euronext Paris uneingeschränkt geöffnet ist.

**Handelstag** Die Bearbeitung von Anträgen, die bis 14:00 Uhr MEZ an einem Geschäftstag eingehen und angenommen werden, erfolgt normalerweise zum Nettoinventarwert des ersten Geschäftstages (einschließlich des Geschäftstages, an dem die betreffenden Anträge eingehen), der auch ein voller Bankgeschäftstag in den USA und im Vereinigten Königreich ist. Die Abrechnung der Transaktionen erfolgt innerhalb von zwei Geschäftstagen nach dem entsprechenden Handelstag.

Darüber hinaus können technische Nettoinventarwerte („T-NIW“) für jeden Kalendertag (ausgenommen Samstage und Sonntage), der weder ein Geschäftstag noch ein Handelstag ist, berechnet und veröffentlicht werden. Diese T-NIW sind lediglich Richtwerte und bilden nicht die Grundlage für den Kauf, den Umtausch, die Rücknahme und/oder die Übertragung von Anteilen.

**Tag der Handelstag +1**

**NIW-Veröffentlichung:**

**Umtausch in/aus dem Teilfonds** Zulässig

## HAUPT-ANTEILSKLASSEN UND GEBÜHREN

Anteilsklasse	Währung	Mindestzeichnung*	Gebühren für Anteilstransaktionen		Jährliche Gebühren	
			Kauf (max.)	Umtausch (max.)	Management (max.)	Verwaltung (max.)
AE	EUR	-	4,50 %	1,00 %	0,25 %	0,10 %
IE	EUR	USD 500.000	2,50 %	1,00 %	0,10 %	0,10 %
UCITS ETF DR - USD	USD	USD 1.000.000	3,00 %	1,00 %	0,03 %	0,06 %

Siehe Abschnitt „Erläuterungen zu den Kosten für die Teilfonds“ im Prospekt. Möglicherweise sind weitere Anteilsklassen erhältlich. Eine aktuelle Liste der verfügbaren Klassen finden Sie auf [amundi.lu/amundi-index-solutions](http://amundi.lu/amundi-index-solutions).

\* Diese Mindestbeträge werden in USD oder dem entsprechenden Betrag in der Währung der jeweiligen Anteilsklasse angewendet.

## Haftungsausschluss des Indexanbieters

„Bloomberg“ und Bloomberg Capital US Government Inflation-Linked Bond sind Dienstleistungsmarken von Bloomberg Finance L.P. und ihren verbundenen Unternehmen, einschließlich Bloomberg Index Services Limited („BISL“), des Administrators des Index (zusammen „Bloomberg“), und wurden für den Gebrauch zu bestimmten Zwecken durch Amundi Asset Management lizenziert.

Die Teilfonds werden nicht von Bloomberg gesponsert, unterstützt, verkauft oder gefördert. Bloomberg gibt weder ausdrücklich noch stillschweigend irgendeine Zusicherung oder Gewährleistung gegenüber den Eigentümern oder Kontrahenten des AMUNDI INDEX US GOV INFLATION-LINKED BOND oder Teilen der Öffentlichkeit hinsichtlich der Ratsamkeit einer Anlage in Wertpapieren im Allgemeinen oder in den AMUNDI INDEX US GOV INFLATION-LINKED BOND im Besonderen ab. Die einzige Beziehung zwischen Bloomberg und Amundi Asset Management besteht in der Lizenzierung bestimmter Marken, Handelsnamen und Dienstleistungsmarken sowie des Bloomberg Capital US Government Inflation-Linked Bond Index, der von BISL ohne Berücksichtigung von Amundi Asset Management oder AMUNDI INDEX US GOV INFLATION-LINKED BOND ermittelt, zusammengestellt und berechnet wird. Bloomberg ist nicht verpflichtet, die Anforderungen von Amundi Asset Management oder der Eigentümer des AMUNDI INDEX US GOV INFLATION-LINKED BOND bei der Ermittlung, Zusammenstellung oder Berechnung des Bloomberg Capital US Government Inflation-Linked Bond Index zu berücksichtigen. Bloomberg ist nicht für die Festlegung des Zeitpunktes, der Preise oder der Volumina des zu emittierenden AMUNDI INDEX US GOV INFLATION-LINKED BOND verantwortlich und hat nicht daran mitgewirkt. Bloomberg übernimmt keine Verpflichtung oder Haftung, insbesondere gegenüber Kunden von AMUNDI INDEX US GOV INFLATION-LINKED BOND, in Verbindung mit der Verwaltung, Vermarktung oder dem Handel des AMUNDI INDEX US GOV INFLATION-LINKED BOND.

BLOOMBERG ÜBERNIMMT KEINE GARANTIE FÜR DIE RICHTIGKEIT UND/ODER VOLLSTÄNDIGKEIT DES BLOOMBERG CAPITAL US GOVERNMENT INFLATION-LINKED BOND INDEX ODER DER DAMIT VERBUNDENEN DATEN UND HAFTET NICHT FÜR FEHLER, AUSLASSUNGEN ODER UNTERBRECHUNGEN. BLOOMBERG GIBT KEINE AUSDRÜCKLICHEN ODER STILLSCHWEIGENDEN GEWÄHRLEISTUNGEN BEZÜGLICH ZU ERHALTENDER ERGEBNISSE DURCH AMUNDI ASSET MANAGEMENT, DIE EIGENTÜMER DES AMUNDI INDEX US GOV INFLATION-LINKED BOND ODER EINE ANDERE NATÜRLICHE ODER JURISTISCHE PERSON AUS DER NUTZUNG DES BLOOMBERG CAPITAL US GOVERNMENT INFLATION-LINKED BOND INDEX ODER JEDLICHER DAMIT VERBUNDENER DATEN. BLOOMBERG ÜBERNIMMT KEINE AUSDRÜCKLICHE ODER STILLSCHWEIGENDE GEWÄHRLEISTUNG UND LEHNT AUSDRÜCKLICH JEDLICHE GEWÄHRLEISTUNG FÜR DIE MARKTGÄNGIGKEIT ODER DIE EIGNUNG FÜR EINEN BESTIMMTEN ZWECK ODER EINE BESTIMMTE VERWENDUNG IN BEZUG AUF DEN BLOOMBERG CAPITAL US GOVERNMENT INFLATION-LINKED BOND INDEX ODER JEDLICHE DAMIT VERBUNDENEN DATEN AB. OHNE EINSCHRÄNKUNG DES VORSTEHENDEN ÜBERNEHMEN BLOOMBERG, SEINE LIZENZGEBER UND IHRE JEWEILIGEN MITARBEITER, AUFTRAGNEHMER, VERTRETER, LIEFERANTEN UND ANBIETER, SOWEIT GESETZLICH ZULÄSSIG, KEINERLEI HAFTUNG ODER VERANTWORTUNG FÜR VERLETZUNGEN ODER SCHÄDEN – SEIEN DIES DIREKTE, INDIREKTE, FOLGE-, BEILÄUFIG ENTSTANDENE ODER SONSTIGE SCHÄDEN –, DIE IM ZUSAMMENHANG MIT DEM AMUNDI INDEX US GOV INFLATION-LINKED BOND, DEM BLOOMBERG CAPITAL US GOVERNMENT INFLATION-LINKED BOND INDEX ODER DAMIT VERBUNDENEN DATEN ODER WERTEN ENTSTEHEN, UNABHÄNGIG DAVON, OB SIE AUS IHRER FAHLÄSSIGKEIT ODER ANDERWEITIG ENTSTEHEN, SELBST WENN SIE ÜBER DIE MÖGLICHKEIT DERARTIGER VERLETZUNGEN ODER SCHÄDEN UNTERRICHTET WURDEN.

## Anlageziel und Anlagepolitik

### Ziel

Das Ziel besteht darin, die Wertentwicklung des iBoxx USD 10-Year Breakeven Inflation (Futures) Index (der „Index“) nachzubilden und den Tracking Error zwischen dem Nettoinventarwert des Teilfonds und der Wertentwicklung des Index zu minimieren.

### Beschreibung des Index

- Allgemeine Beschreibung des Index

Der iBoxx USD 10-Year Breakeven Inflation (Futures) ist ein Anleihenindex, der darauf abzielt, ein Engagement in der US-amerikanischen 10-Jahres-Breakeven-Inflation zu bieten, indem er Long-Positionen in US-amerikanischen Treasury Inflation-Protected Securities (TIPS) mit einer durchschnittlichen Laufzeit von zehn Jahren und eine Short-Position in dem Ultra 10-Year Treasury Note-Futures-Kontrakt eingeht.

Die US-amerikanische 10-Jahres-Breakeven-Inflation wird anhand des Renditespreads zwischen der Long-Position in TIPS und der Short-Position in Futures-Kontrakten geschätzt und wird auch vom Markt als Kennzahl für die erwartete Verbraucherpreis-inflation in den kommenden zehn Jahren in den USA angesehen.

Die Indexperformance sollte in der Theorie der Änderung der US-amerikanischen 10-Jahres-Breakeven-Inflation multipliziert mit der durchschnittlichen modifizierten Duration des TIPS-Portfolios entsprechen. Aufgrund technischer Faktoren, wie zum Beispiel einer Fehlbewertung der TIPS, könnte die beobachtete Indexperformance von der theoretischen Performance abweichen.

Die Indexperformance ist zudem nicht darauf ausgelegt, die realisierte Verbraucherpreis-inflation zu messen.

Der Index ist ein Gesamtertragsindex: die von den Indexbestandteilen gezahlten Kupons sind in der Indexrendite enthalten.

- Indexwährung: US-Dollar
- Indexzusammensetzung

Der Index hat Long-Positionen in einem Portfolio aus acht US-amerikanischen Treasury Inflation-Protected Securities (TIPS) mit einer Restlaufzeit von knapp 10 Jahren, und eine Short-Position im Ultra 10-Year Treasury Note-Futures-Kontrakt.

Die Treasury Inflation-Protected Securities (TIPS) müssen einen ausstehenden Betrag von mindestens 5 Milliarden USD, ein Höchstalter von 20 Jahren und eine Restlaufzeit zwischen 6 und 14 Jahren haben.

Die acht TIPS mit dem geringsten Abstand zur 10-Jahres-Laufzeit werden ausgewählt. Die Anzahl der TIPS kann auf sechs reduziert werden, wenn die Anzahl der zulässigen Anleihen niedriger als acht ist.

Die TIPS werden nach ihrer Marktkapitalisierung gewichtet, bei einer Obergrenze von 30 %.

Die Anzahl der in der Short-Position verkauften Ultra 10-Year Treasury Note-Futures-Kontrakte wird definiert, um eine globale modifizierte Index-Duration nahe Null zu haben.

- Indexprüfung

Die Neugewichtung des Index ist monatlich vorgesehen.

- Indexveröffentlichung

Der Index wird von Markit iBoxx berechnet und veröffentlicht.

Der Indexwert des iBoxx USD 10-Year Breakeven Inflation (Futures) Index ist bei Bloomberg verfügbar. Der Ticker zum Datum des Prospekts ist: IBXXUTBI

Die durch den Index nachverfolgte Wertentwicklung ist das Fixing 16:00 Uhr (New Yorker Zeit).

Die in der Indexberechnung verwendeten Preise sind mittlere Preise für US-TIPS und Abrechnungspreise für Futures.

Die Markit iBoxx-Index-Methodik, die Zusammensetzung, die Überprüfungsregeln und weitere Informationen zu den im Index enthaltenen Werten sind auf [markit.com](http://markit.com) verfügbar.

(1) Dieser Teilfonds ist kein indexnachbildender Teilfonds im Sinne von Artikel 44 des Gesetzes vom 17. Dezember 2010

## Managementverfahren

Das Engagement im Index wird durch eine direkte Nachbildung erreicht, vornehmlich durch direkte Anlagen in übertragbaren Wertpapieren und/oder anderen zulässigen Vermögenswerten, die die Indexbestandteile repräsentieren, wobei die jeweiligen prozentualen Anteile sehr stark den Anteilen im Index entsprechen.

Der Teilfonds berücksichtigt in seinem Anlageprozess die wichtigsten nachteiligen Auswirkungen von Investitionen auf Nachhaltigkeitsfaktoren, wie im Abschnitt „Nachhaltige Investitionen“ dieses Prospekts näher erläutert. Er hält keine Wertpapiere von Unternehmen, die an der Produktion oder dem Verkauf umstrittener Waffen gemäß Definition im Abschnitt „Nachbildungsmethoden“ beteiligt sind.

Der Teilfonds bezieht die Berücksichtigung ökologisch nachhaltiger Wirtschaftstätigkeiten (wie in der Taxonomie-Verordnung vorgeschrieben) nicht in seinen Verwaltungsprozess ein. Für die Zwecke der Taxonomie-Verordnung ist daher zu beachten, dass die dem Teilfonds zugrunde liegenden Anlagen die EU-Kriterien für ökologisch nachhaltige Wirtschaftstätigkeiten nicht berücksichtigen.

### Tracking Error

Der Tracking Error misst die Volatilität der Differenz zwischen der Rendite des Teilfonds und der Rendite des Index. Es wird erwartet, dass der Teilfonds bei normalen Marktbedingungen die Wertentwicklung des Index mit einem Tracking Error von höchstens 1 % abbildet. Die zur Berechnung des Tracking Errors des Teilfonds verwendete Rendite wird vor Anwendung eines Swing-Pricing-Mechanismus ermittelt.

### Techniken und Instrumente auf Wertpapiere und Derivate

Zur Bewältigung der Zu- und Abflüsse sowie bestimmter lokaler Marktmerkmale (Marktzugang, Liquidität, lokale Steuern) kann der Anlageverwalter die direkte Nachbildung mit einer Nachbildung über Derivate, beispielsweise Futures, verbinden. Im Falle einer derartigen Nachbildung kann der Teilfonds Einlagen halten, während er gleichzeitig vollständig im Index engagiert ist.

Der Teilfonds kann zum Zwecke eines effizienten Portfoliomanagements beliebige Techniken und Instrumente für ein effizientes Portfoliomanagement im Zusammenhang mit übertragbaren Wertpapieren und Geldmarktinstrumenten verwenden, darunter Wertpapierleihgeschäfte, Pensionsgeschäfte und umgekehrte Pensionsgeschäfte, wie in den Abschnitten „Techniken und Instrumente für Wertpapierfinanzierungsgeschäfte“ und „Nachbildungsmethoden“ in diesem Prospekt beschrieben. Diese Techniken und Instrumente können insbesondere eingesetzt werden, um zusätzliche Erträge zu erwirtschaften.

Die maximalen und die erwarteten Anteile am Vermögen des Teilfonds, die Gegenstand von Wertpapierfinanzierungsgeschäften (SFT) und Total Return Swaps (TRS) sein können, sind in der Tabelle „NUTZUNG VON WERTPAPIERFINANZIERUNGSGESCHÄFTEN UND TOTAL RETURN SWAPS“ angegeben.

**Basiswährung des Teilfonds:** US-Dollar

### Anlageverwalter

Amundi Asset Management

## Hauptrisiken

Weitere Informationen unter „Risikobeschreibungen“.

### RISIKEN BEI NORMALEN MARKTBEDINGUNGEN

Schuldtitel	Investmentfonds
Währung	Management
Derivate	Markt
Indexnachbildung	Nachhaltigkeit
Zinssatz	Einsatz von Techniken und Instrumenten

Liquidität des Notierungsmarkts (ETF-Anteilsklasse)

### RISIKEN BEI UNGEWÖHNLICHEN MARKTBEDINGUNGEN

Kontrahent	Liquidität
Betrieblich	Standardpraktiken
Ausfall	

**Risikomanagementverfahren**      Verpflichtung



## Planung Ihrer Anlage

Geeignet für Anleger, die die Risiken des Teilfonds verstehen und eine Anlage für mindestens 4 Jahre planen.

Der Teilfonds kann für Anleger attraktiv sein, die:

- an einem langfristigen Wachstum ihrer Anlage interessiert sind
- die Nachbildung der Wertentwicklung des Index anstreben und gleichzeitig die damit verbundenen Risiken und Volatilitäten akzeptieren

**Geschäftstag** Jeder Tag, an dem die Euronext Paris uneingeschränkt geöffnet ist.

**Handelstag** Die Bearbeitung von Anträgen, die bis 14:00 MEZ an einem Geschäftstag eingehen und angenommen werden, erfolgt normalerweise zum Nettoinventarwert des ersten Geschäftstages (einschließlich des Geschäftstages, an dem die betreffenden Anträge eingehen), der auch ein voller Bankarbeitstag in den USA ist. Die Abrechnung der Transaktionen erfolgt innerhalb von zwei Geschäftstagen nach dem entsprechenden Handelstag.

Darüber hinaus können technische Nettoinventarwerte („T-NIW“) für jeden Kalendertag (ausgenommen Samstage und Sonntage), der weder ein Geschäftstag noch ein Handelstag ist, berechnet und veröffentlicht werden. Diese T-NIW sind lediglich Richtwerte und bilden nicht die Grundlage für den Kauf, den Umtausch, die Rücknahme und/oder die Übertragung von Anteilen.

**Tag der NIW-Veröffentlichung:** **Handelstag +1**

**Umtausch in/aus dem Teilfonds** Zulässig

## HAUPT-ANTEILSKLASSEN UND GEBÜHREN

Anteilsklasse	Währung	Mindesterzeichnung*	Gebühren für Anteilstransaktionen		Jährliche Gebühren	
			Kauf (max.)	Umtausch (max.)	Management (max.)	Verwaltung (max.)
UCITS ETF DR	USD	USD 1.000.000	3,00 %	1,00 %	0,06 %	0,10 %

Siehe Abschnitt „Erläuterungen zu den Kosten für die Teilfonds“ im Prospekt. Möglicherweise sind weitere Anteilsklassen erhältlich. Eine aktuelle Liste der verfügbaren Klassen finden Sie auf [amundi.lu/amundi-index-solutions](http://amundi.lu/amundi-index-solutions).

\* Diese Mindestbeträge werden in USD oder dem entsprechenden Betrag in der Währung der jeweiligen Anteilsklasse angewendet.

## Haftungsausschluss des Indexanbieters

Der iBoxx USD 10-Year Breakeven Inflation (Futures) (der „Index“), auf den hier Bezug genommen wird, ist Eigentum von Markit Indices Limited. („Index-Sponsor“) und wurde zur Verwendung in Verbindung mit AMUNDI INDEX BREAKEVEN INFLATION USD 10Y lizenziert. Jede Partei erkennt an und stimmt zu, dass AMUNDI INDEX BREAKEVEN INFLATION USD 10Y nicht durch den Index-Sponsor unterstützt oder beworben wird. Der Index-Sponsor gibt keinerlei Zusicherungen ab, weder ausdrücklich noch stillschweigend, und lehnt hiermit ausdrücklich jegliche Gewährleistung (einschließlich, jedoch nicht beschränkt auf die Marktgängigkeit oder die Eignung für einen bestimmten Zweck oder eine bestimmte Verwendung) in Bezug auf den Index oder jegliche darin enthaltenen oder darauf Bezug nehmenden Daten ab und lehnt insbesondere jegliche Gewährleistung in Bezug auf Qualität, Genauigkeit und/oder Vollständigkeit des Index oder der darin enthaltenen Daten, die Ergebnisse, die sich aus der Verwendung des Index und/oder die Zusammensetzung des Index zu einer bestimmten Zeit zu einem bestimmten Datum oder anderweitig ergeben und/oder die Kreditwürdigkeit jeglicher Rechtspersönlichkeiten oder die Wahrscheinlichkeit des Eintritts eines Kreditereignisses oder eines ähnlichen Ereignisses (wie auch immer definiert) in Bezug auf eine Verpflichtung im Index zu einem bestimmten Zeitpunkt zu einem bestimmten Datum oder anderweitig ab. Der Index-Sponsor ist für jegliche Fehler im Index nicht verantwortlich (weder durch Fahrlässigkeit noch anderweitig) gegenüber den Parteien oder jeglichen anderen Person und der Index-Sponsor unterliegt keiner Verpflichtung, die Parteien oder jegliche andere Person über Fehlern darin zu unterrichten.

Der Index-Sponsor gibt keinerlei ausdrückliche oder stillschweigende Zusicherung hinsichtlich der Ratsamkeit des Kaufs oder Verkaufs von AMUNDI INDEX BREAKEVEN INFLATION USD 10Y, der Fähigkeit des Index zur Nachverfolgung der Wertentwicklungen relevanter Märkte oder der in anderer Weise damit in Bezug steht, oder jeglicher Transaktionen oder Produkte in Bezug darauf oder der Annahme jeglicher Risiken in Verbindung damit. Der Index-Sponsor ist nicht verpflichtet, Bedürfnisse jedweder Parteien bei der Bestimmung, Zusammenstellung und Berechnung des Index in Betracht zu ziehen. Keine Partei, die AMUNDI INDEX BREAKEVEN INFLATION USD 10Y kauft oder verkauft, noch der Index-Sponsor haften gegenüber einer Partei für irgendeine Handlung oder Unterlassung durch den Index-Sponsor in Verbindung mit der Bestimmung, Anpassung, Berechnung oder Aufrechterhaltung des Index. Der Index-Sponsor und seine verbundenen Unternehmen können mit allen Obligationen handeln, aus denen sich der Index zusammensetzt und, soweit zulässig, Einlagen annehmen, Darlehen geben oder anderweitig Kredite gewähren und generell jegliche Art von Geschäfts-, Investmentbanking- oder sonstigen Geschäften mit den Herausgebern solcher Obligationen oder deren verbundenen Unternehmen durchführen und können in Bezug auf solche Geschäfte so handeln, als ob der Index nicht existieren würde, unabhängig davon, ob diese Handlungen den Index oder die AMUNDI INDEX BREAKEVEN INFLATION USD 10Y beeinträchtigen könnten.

## Anlageziel und Anlagepolitik

### Ziel

Nachbildung der Wertentwicklung des J.P. MORGAN GBI EMU Investment Grade Index (der „Index“) und Minimierung des Tracking Errors zwischen dem Nettoinventarwert des Teilfonds und der Wertentwicklung des Index.

### Beschreibung des Index

- Allgemeine Beschreibung des Index

Der J.P. MORGAN GBI EMU Investment Grade Index ist ein Anleihenindex, der inländische Staatsanleihen von Ländern der Eurozone repräsentiert, die von jeder der drei Rating-Agenturen (Standard & Poor's, Fitch und Moody's) ein Investment-Grade-Rating erhalten haben.

Der Index ist ein Gesamtertragsindex: die von den Indexbestandteilen gezahlten Kupons sind in der Indexrendite enthalten.

- Indexwährung: Euro
- Indexzusammensetzung

Der Index enthält ausschließlich liquide, festverzinsliche endfällige Anleihen von staatlichen Emittenten aus Ländern, deren offizielle Währung der Euro ist.

- Indexprüfung

Die Neugewichtung des Index ist monatlich vorgesehen.

- Indexveröffentlichung

Der Index wird von J.P. Morgan berechnet und veröffentlicht.

Die offiziellen Indizes von J.P. Morgan sind die von J.P. Morgan auf der Grundlage folgender Daten berechneten Indizes:

- die offiziellen Schlusskurse der Börsen, an denen die einzelnen Aktien gehandelt werden;
- die WM Reuters Schlusswechsellkurse (16:00 Uhr GMT).

Der Indexwert des J.P. MORGAN GBI EMU Investment Grade Index ist bei Bloomberg verfügbar. Der Ticker zum Datum des Prospekts ist: JPEIEMU

Die durch den Index\*\* nachgebildete Wertentwicklung entspricht dem Schlusskurs an den lokalen Märkten, die den Index bilden. Die für die Indexberechnung verwendeten Kurse sind mittlere Preise.

Die J.P. Morgan-Index-Methodik, die Zusammensetzung, die Überprüfungsregeln und weitere Informationen zu den im Index enthaltenen Werten sind auf [jpmorgan.com](http://jpmorgan.com) verfügbar.

(1) Dieser Teilfonds ist kein indexnachbildender Teilfonds im Sinne von Artikel 44 des Gesetzes vom 17. Dezember 2010

## Managementverfahren

Das Engagement im Index wird durch direkte Nachbildung erreicht, vornehmlich durch direkte Anlagen in übertragbaren Wertpapieren und/oder anderen zulässigen Vermögenswerten, die die Indexbestandteile repräsentieren.

Der Teilfonds beabsichtigt, ein auswahlbasiertes Replikationsmodell zu implementieren, um die Wertentwicklung des Index nachzubilden. Es wird daher nicht erwartet, dass der Teilfonds zu jeder Zeit jeden zugrunde liegenden Bestandteil des Index halten oder die jeweiligen Anteile in denselben Gewichtungen wie im Index halten wird. Der Teilfonds kann auch Wertpapiere halten, die keine Bestandteile des Index sind.

Der Teilfonds berücksichtigt in seinem Anlageprozess die wichtigsten nachteiligen Auswirkungen von Investitionen auf Nachhaltigkeitsfaktoren, wie im Abschnitt „Nachhaltige Investitionen“ dieses Prospekts näher erläutert. Er hält keine Wertpapiere von Unternehmen, die an der Produktion oder dem Verkauf umstrittener Waffen gemäß Definition im Abschnitt „Nachbildungsmethoden“ beteiligt sind.

Der Teilfonds bezieht die Berücksichtigung ökologisch nachhaltiger Wirtschaftstätigkeiten (wie in der Taxonomie-Verordnung vorgeschrieben) nicht in seinen Verwaltungsprozess ein. Für die Zwecke der Taxonomie-Verordnung ist daher zu beachten, dass die dem Teilfonds zugrunde liegenden Anlagen die EU-Kriterien für ökologisch nachhaltige Wirtschaftstätigkeiten nicht berücksichtigen.

### Tracking Error

Der Tracking Error misst die Volatilität der Differenz zwischen der Rendite des Teilfonds und der Rendite des Index. Es wird erwartet, dass der Teilfonds bei normalen Marktbedingungen die Wertentwicklung des Index mit einem Tracking Error von höchstens 1 % abbildet. Die zur Berechnung des Tracking Errors des Teilfonds verwendete Rendite wird vor Anwendung eines Swing-Pricing-Mechanismus ermittelt.

### Techniken und Instrumente auf Wertpapiere und Derivate

Zur Bewältigung der Zu- und Abflüsse sowie bestimmter lokaler Marktmerkmale (Marktzugang, Liquidität, lokale Steuern) kann der Anlageverwalter die direkte Nachbildung mit einer Nachbildung über Derivate, beispielsweise Futures, verbinden. Im Falle einer derartigen Nachbildung kann der Teilfonds Einlagen halten, während er gleichzeitig vollständig im Index engagiert ist.

Der Teilfonds kann zum Zwecke eines effizienten Portfoliomanagements beliebige Techniken und Instrumente für ein effizientes Portfoliomanagement im Zusammenhang mit übertragbaren Wertpapieren und Geldmarktinstrumenten verwenden, darunter Wertpapierleihgeschäfte, Pensionsgeschäfte und umgekehrte Pensionsgeschäfte, wie in den Abschnitten „Techniken und Instrumente für Wertpapierfinanzierungsgeschäfte“ und „Nachbildungsmethoden“ in diesem Prospekt beschrieben. Diese Techniken und Instrumente können insbesondere eingesetzt werden, um zusätzliche Erträge zu erwirtschaften.

Die maximalen und die erwarteten Anteile am Vermögen des Teilfonds, die Gegenstand von Wertpapierfinanzierungsgeschäften (SFT) und Total Return Swaps (TRS) sein können, sind in der Tabelle „NUTZUNG VON WERTPAPIERFINANZIERUNGSGESCHÄFTEN UND TOTAL RETURN SWAPS“ angegeben.

**Basiswährung des Teilfonds:** Euro

### Anlageverwalter

Amundi Asset Management

## Haupttrisiken

Weitere Informationen unter „Risikobeschreibungen“.

### RISIKEN BEI NORMALEN MARKTBEDINGUNGEN

Schuldtitel	Management
Währung	Markt
Derivate	Nachbildung des Auswahlindex
Indexnachbildung	Nachhaltigkeit
Zinssatz	Einsatz von Techniken und Instrumenten
Investmentfonds	
Liquidität des Notierungsmarkts (ETF-Anteilsklasse)	

### RISIKEN BEI UNGEWÖHNLICHEN MARKTBEDINGUNGEN

Kontrahent	Liquidität
Betrieblich	Standardpraktiken
Ausfall	

**Risikomanagementverfahren**      Verpflichtung

## Planung Ihrer Anlage

Geeignet für Anleger, die die Risiken des Teilfonds verstehen und eine Anlage für mindestens 4 Jahre planen.

Der Teilfonds kann für Anleger attraktiv sein, die:

- an einem langfristigen Wachstum ihrer Anlage interessiert sind
- die Nachbildung der Wertentwicklung des Index anstreben und gleichzeitig die damit verbundenen Risiken und Volatilitäten akzeptieren

**Geschäftstag** Jeder Tag, an dem die Euronext Paris uneingeschränkt geöffnet ist.

**Handelstag** Die Bearbeitung von Anträgen, die bis 14:00 MEZ an einem Geschäftstag eingehen und angenommen werden, erfolgt normalerweise zum Nettoinventarwert des ersten Geschäftstages (einschließlich des Geschäftstages, an dem die betreffenden Anträge eingehen), der auch ein voller Bankarbeitstag in Deutschland und in Frankreich ist. Die Abrechnung der Transaktionen erfolgt innerhalb von zwei Geschäftstagen nach dem entsprechenden Handelstag.

Darüber hinaus können technische Nettoinventarwerte („T-NIW“) für jeden Kalendertag (ausgenommen Samstage und Sonntage), der weder ein Geschäftstag noch ein Handelstag ist, berechnet und veröffentlicht werden. Diese T-NIW sind lediglich Richtwerte und bilden nicht die Grundlage für den Kauf, den Umtausch, die Rücknahme und/oder die Übertragung von Anteilen.

**Tag der NIW-Veröffentlichung:** Handelstag +1

**Umtausch in/aus dem Teilfonds** Zulässig

## HAUPT-ANTEILSKLASSEN UND GEBÜHREN

Anteilsklasse	Währung	Mindestzeichnung*	Gebühren für Anteilstransaktionen		Jährliche Gebühren	
			Kauf (max.)	Umtausch (max.)	Management (max.)	Verwaltung (max.)
AE	EUR	-	4,50 %	1,00 %	0,20 %	0,15 %
IE	EUR	USD 500.000	2,50 %	1,00 %	0,10 %	0,05 %
UCITS ETF DR	EUR	USD 1.000.000	3,00 %	1,00 %	0,04 %	0,10 %

Siehe Abschnitt „Erläuterungen zu den Kosten für die Teilfonds“ im Prospekt. Möglicherweise sind weitere Anteilsklassen erhältlich. Eine aktuelle Liste der verfügbaren Klassen finden Sie auf [amundi.lu/amundi-index-solutions](http://amundi.lu/amundi-index-solutions).

\* Diese Mindestbeträge werden in USD oder dem entsprechenden Betrag in der Währung der jeweiligen Anteilsklasse angewendet.

## Haftungsausschluss des Indexanbieters

DER AMUND- INDEX J.P. MORGAN GBI EMU Investment Grade VON AMUNDI ASSET MANAGEMENT WIRD VON J.P. MORGAN WEDER GESPONSERT NOCH UNTERSTÜTZT, VERKAUFT ODER GEFÖRDERT. J.P. MORGAN GIBT ZUDEM KEINE EMPFEHLUNGEN BEZÜGLICH DER RATSAMKEIT EINER ANLAGE IM AMUNDI'S AMUNDI INDEX J.P. MORGAN GBI EMU Investment Grade AB. J.P. MORGAN ÜBERNIMMT KEINE GARANTIE HINSICHTLICH DER VOLLSTÄNDIGKEIT ODER RICHTIGKEIT DES J.P. MORGAN GBI EMU Investment Grade. „J.P. MORGAN“ IST EINE EINGETRAGENE DIENSTLEISTUNGSMARKE VON JPMORGAN CHASE & CO © 2016. JPMORGAN CHASE & CO. ALLE RECHTE VORBEHALTEN.

## Anlageziel und Anlagepolitik

### Ziel

Nachbildung der Wertentwicklung des J.P. Morgan Government Bond Index Global (GBI Global) (der „Index“) und Minimierung des Tracking Errors zwischen dem Nettoinventarwert des Teilfonds und der Wertentwicklung des Index.

### Beschreibung des Index

- Allgemeine Beschreibung des Index

Der J.P. Morgan Government Bond Index Global (GBI Global) ist ein Anleihenindex, der festverzinsliche Staatsanleihen repräsentiert.

Der Index ist ein Gesamtertragsindex: die von den Indexbestandteilen gezahlten Kupons sind in der Indexrendite enthalten.

- Indexwährung: Euro
- Indexzusammensetzung

Bei den im Index enthaltenen Wertpapieren handelt es sich um festverzinsliche Staatsanleihen, die in 13 Staatsanleihenmärkten von Industrieländern (Australien, Belgien, Kanada, Dänemark, Frankreich, Deutschland, Italien, Japan, Niederlande, Spanien, Schweden, dem Vereinigten Königreich und den USA) begeben werden. Der Index schließt insbesondere Anleihen mit einer Restlaufzeit von weniger als einem Jahr, Floating Rate Notes und unbefristete Anleihen aus und wird nach Marktkapitalisierung gewichtet.

- Indexprüfung

Die Neugewichtung des Index ist monatlich vorgesehen.

- Indexveröffentlichung

Der Index wird von J.P. Morgan berechnet und veröffentlicht.

J.P. Der Wert des Morgan Government Bond Index Global (GBI Global) ist bei Bloomberg verfügbar. Der Ticker zum Datum des Prospekts ist: JPEIGGEU

Die durch den Index nachverfolgte Wertentwicklung ist der Schlusskurs des Geschäftstages der lokalen Märkte, die den Index bilden. Die für die Indexberechnung verwendeten Kurse sind mittlere Preise.

Die J.P. Morgan-Index-Methodik, die Zusammensetzung, die Überprüfungsregeln und weitere Informationen zu den im Index enthaltenen Werten sind auf [jpmorgan.com](http://jpmorgan.com) verfügbar.

(1) Dieser Teilfonds ist kein indexnachbildender Teilfonds im Sinne von Artikel 44 des Gesetzes vom 17. Dezember 2010

## Managementverfahren

Das Engagement im Index wird durch direkte Nachbildung erreicht, vornehmlich durch direkte Anlagen in übertragbaren Wertpapieren und/oder anderen zulässigen Vermögenswerten, die die Indexbestandteile repräsentieren.

Der Teilfonds beabsichtigt, ein auswahlbasiertes Replikationsmodell zu implementieren, um die Wertentwicklung des Index nachzubilden. Es wird daher nicht erwartet, dass der Teilfonds zu jeder Zeit jeden zugrunde liegenden Bestandteil des Index halten oder die jeweiligen Anteile in denselben Gewichtungen wie im Index halten wird. Der Teilfonds kann auch Wertpapiere halten, die keine Bestandteile des Index sind.

Der Teilfonds berücksichtigt in seinem Anlageprozess die wichtigsten nachteiligen Auswirkungen von Investitionen auf Nachhaltigkeitsfaktoren, wie im Abschnitt „Nachhaltige Investitionen“ dieses Prospekts näher erläutert. Er hält keine Wertpapiere von Unternehmen, die an der Produktion oder dem Verkauf umstrittener Waffen gemäß Definition im Abschnitt „Nachbildungsmethoden“ beteiligt sind.

Der Teilfonds bezieht die Berücksichtigung ökologisch nachhaltiger Wirtschaftstätigkeiten (wie in der Taxonomie-Verordnung vorgeschrieben) nicht in seinen Verwaltungsprozess ein. Für die Zwecke der Taxonomie-Verordnung ist daher zu beachten, dass die dem Teilfonds zugrunde liegenden Anlagen die EU-Kriterien für ökologisch nachhaltige Wirtschaftstätigkeiten nicht berücksichtigen.

### Tracking Error

Der Tracking Error misst die Volatilität der Differenz zwischen der Rendite des Teilfonds und der Rendite des Index. Es wird erwartet, dass der Teilfonds bei normalen Marktbedingungen die Wertentwicklung des Index mit einem Tracking Error von höchstens 1 % abbildet. Die zur Berechnung des Tracking Errors des Teilfonds verwendete Rendite wird vor Anwendung eines Swing-Pricing-Mechanismus ermittelt.

### Techniken und Instrumente auf Wertpapieren und Derivate

Zur Bewältigung der Zu- und Abflüsse sowie bestimmter lokaler Marktmerkmale (Marktzugang, Liquidität, lokale Steuern) kann der Anlageverwalter die direkte Nachbildung mit einer Nachbildung über Derivate, beispielsweise Futures, verbinden. Im Falle einer derartigen Nachbildung kann der Teilfonds Einlagen halten, während er gleichzeitig vollständig im Index engagiert ist.

Der Teilfonds kann zum Zwecke eines effizienten Portfoliomanagements beliebige Techniken und Instrumente für ein effizientes Portfoliomanagement im Zusammenhang mit übertragbaren Wertpapieren und Geldmarktinstrumenten verwenden, darunter Wertpapierleihgeschäfte, Pensionsgeschäfte und umgekehrte Pensionsgeschäfte, wie in den Abschnitten „Techniken und Instrumente für Wertpapierfinanzierungsgeschäfte“ und „Nachbildungsmethoden“ in diesem Prospekt beschrieben. Diese Techniken und Instrumente können insbesondere eingesetzt werden, um zusätzliche Erträge zu erwirtschaften.

Die maximalen und die erwarteten Anteile am Vermögen des Teilfonds, die Gegenstand von Wertpapierfinanzierungsgeschäften (SFT) und Total Return Swaps (TRS) sein können, sind in der Tabelle „NUTZUNG VON WERTPAPIERFINANZIERUNGSGESCHÄFTEN UND TOTAL RETURN SWAPS“ angegeben.

**Basiswährung des Teilfonds:** Euro

### Anlageverwalter

Amundi Asset Management

## Haupttrisiken

Weitere Informationen unter „Risikobeschreibungen“.

### RISIKEN BEI NORMALEN MARKTBEDINGUNGEN

Schuldtitle	Management
Währung	Markt
Derivate	Nachbildung des Auswahlindex
Indexnachbildung	Nachhaltigkeit
Zinssatz	Einsatz von Techniken und Instrumenten
Investmentfonds	
Liquidität des Notierungsmarkts (ETF-Anteilsklasse)	

### RISIKEN BEI UNGEWÖHNLICHEN MARKTBEDINGUNGEN

Kontrahent	Liquidität
Betrieblich	Standardpraktiken
Ausfall	

**Risikomanagementverfahren**      Verpflichtung

## Planung Ihrer Anlage

Geeignet für Anleger, die die Risiken des Teilfonds verstehen und eine Anlage für mindestens 4 Jahre planen.

Der Teilfonds kann für Anleger attraktiv sein, die:

- an einem langfristigen Wachstum ihrer Anlage interessiert sind
- die Nachbildung der Wertentwicklung des Index anstreben und gleichzeitig die damit verbundenen Risiken und Volatilitäten akzeptieren

**Geschäftstag** Jeder Tag, an dem die Euronext Paris uneingeschränkt geöffnet ist.

**Handelstag** Die Bearbeitung von Anträgen, die bis 14:00 MEZ an einem Geschäftstag eingehen und angenommen werden, erfolgt normalerweise zum Nettoinventarwert des ersten Geschäftstages (einschließlich des Geschäftstages, an dem die betreffenden Anträge eingehen), der auch ein voller Bankarbeitstag in Frankreich, Deutschland, Japan, im Vereinigten Königreich und in den USA ist. Die Abrechnung der Transaktionen erfolgt innerhalb von zwei Geschäftstagen nach dem entsprechenden Handelstag.

Darüber hinaus können technische Nettoinventarwerte („T-NIW“) für jeden Kalendertag (ausgenommen Samstage und Sonntage), der weder ein Geschäftstag noch ein Handelstag ist, berechnet und veröffentlicht werden. Diese T-NIW sind lediglich Richtwerte und bilden nicht die Grundlage für den Kauf, den Umtausch, die Rücknahme und/oder die Übertragung von Anteilen.

**Tag der NIW-Veröffentlichung:** Handelstag +1

**Umtausch in/aus dem Teilfonds** Zulässig

## HAUPT-ANTEILSKLASSEN UND GEBÜHREN

Anteilsklasse	Währung	Mindestzeichnung*	Gebühren für Anteilstransaktionen		Jährliche Gebühren	
			Kauf (max.)	Umtausch (max.)	Management (max.)	Verwaltung (max.)
AHE	EUR	-	3,50 %	1,00 %	0,20 %	0,15 %
IE	EUR	USD 500.000	1,50 %	1,00 %	0,10 %	0,10 %
UCITS ETF DR	EUR	USD 1.000.000	3,00 %	1,00 %	0,10 %	0,10 %
UCITS ETF DR - EUR HEDGED	EUR	USD 1.000.000	3,00 %	1,00 %	0,12 %	0,10 %

Siehe Abschnitt „Erläuterungen zu den Kosten für die Teilfonds“ im Prospekt. Möglicherweise sind weitere Anteilsklassen erhältlich. Eine aktuelle Liste der verfügbaren Klassen finden Sie auf [amundi.lu/amundi-index-solutions](http://amundi.lu/amundi-index-solutions).

\* Diese Mindestbeträge werden in USD oder dem entsprechenden Betrag in der Währung der jeweiligen Anteilsklasse angewendet.

## Haftungsausschluss des Indexanbieters

DER AMUNDI INDEX J.P. MORGAN GBI GLOBAL GOVIES VON AMUNDI ASSET MANAGEMENT WIRD VON J.P. MORGAN WEDER GESPONSERT NOCH UNTERSTÜTZT, VERKAUFT ODER GEFÖRDERT. J.P. MORGAN GIBT ZUDEM KEINE EMPFEHLUNGEN BEZÜGLICH DER RATSAMKEIT EINER ANLAGE IM AMUNDI INDEX J.P. MORGAN GBI GLOBAL GOVIES AB. J.P. MORGAN ÜBERNIMMT KEINE GARANTIE HINSICHTLICH DER VOLLSTÄNDIGKEIT ODER RICHTIGKEIT DES J.P. MORGAN GOVERNMENT BOND INDEX GLOBAL (GBI GLOBAL). „J.P. MORGAN“ IST EINE EINGETRAGENE DIENSTLEISTUNGSMARKE VON JPMORGAN CHASE & CO © 2016. JPMORGAN CHASE & CO. ALLE RECHTE VORBEHALTEN.

## Anlageziel und Anlagepolitik

### Ziel

Nachbildung der Wertentwicklung des iBoxx MSCI ESG EUR Corporates BBB TCA Index (der „Index“) und Minimierung des Tracking Errors zwischen dem Nettoinventarwert des Teilfonds und der Wertentwicklung des Index.

Der Teilfonds ist ein Finanzprodukt, das unter anderem ESG-Merkmale gemäß Artikel 8 der Offenlegungsverordnung fördert, wie in Anhang 1 – „ESG-bezogene Angaben“ zu diesem Prospekt näher beschrieben.

### Beschreibung des Index

- Allgemeine Beschreibung des Index

Der iBoxx MSCI ESG EUR Corporates BBB TCA Index ist ein Anleihenindex, der in Euro lautende Anleihen mit BBB-Rating von Unternehmensemittenten aus Industrieländern umfasst, den Regeln des iBoxx EUR Corporates BBB TCA Index (der „Hauptindex“) folgt und ESG-Kriterien bei der Zulassung von Wertpapieren anwendet.

Der Index ist ein Gesamtertragsindex: die von den Indexbestandteilen gezahlten Kupons sind in der Indexrendite enthalten.

- Indexwährung: Euro
- Indexzusammensetzung

Das Universum des Index umfasst alle Wertpapiere, aus denen sich der Hauptindex zusammensetzt. Dies sind auf Euro lautende Anleihen von öffentlichen oder privaten Unternehmen aus Industrieländern. Für die Anleihen gelten folgende Zulässigkeitskriterien:

- Die Anleihen müssen ein durchschnittliches Bonitätsrating von BBB aufweisen. Das durchschnittliche Rating wird von iBoxx auf Grundlage der Bonitätsratings folgender drei Ratingagenturen berechnet: Fitch Ratings, Moody's Investors Service oder S&P Global Ratings.
- Alle Anleihen müssen eine Restlaufzeit von mindestens einem Jahr ab dem jeweiligen Neugewichtungsdatum haben.
- Für den Index sind ausschließlich Anleihen mit einem ausstehenden Betrag von mindestens 300 Millionen EUR zugelassen, wie in Anhang 1 – „ESG-bezogene Angaben“ zu diesem Prospekt näher beschrieben.

- Indexprüfung

Die Neugewichtung des Index ist monatlich vorgesehen.

- Indexveröffentlichung

Der Index wird von Markit berechnet und veröffentlicht.

Der Indexwert des iBoxx MSCI ESG EUR Corporates BBB TCA Index ist bei Bloomberg verfügbar. Der Ticker zum Datum des Prospekts ist: IBXXELBT

Die durch den Index nachverfolgte Wertentwicklung ist das Fixing 17:15 Uhr (Pariser Zeit). Die für die Indexberechnung verwendeten Kurse sind mittlere Preise. Neue Wertpapiere werden zu ihrem jeweiligen Briefkurs in den Index aufgenommen.

Die Markt-Index-Methodik, die Zusammensetzung, die Überprüfungsregeln und weitere Informationen zu den im Index enthaltenen Werten sind auf [markit.com](http://markit.com) verfügbar

## Managementverfahren

Das Engagement im Index wird durch direkte Nachbildung erreicht, vornehmlich durch direkte Anlagen in übertragbaren Wertpapieren und/oder anderen zulässigen Vermögenswerten, die die Indexbestandteile repräsentieren.

Der Teilfonds beabsichtigt, ein auswahlbasiertes Replikationsmodell zu implementieren, um die Wertentwicklung des Index nachzubilden. Es wird daher nicht erwartet, dass der Teilfonds zu jeder Zeit jeden zugrunde liegenden Bestandteil des Index halten oder die jeweiligen Anteile in denselben Gewichtungen wie im Index halten wird. Der Teilfonds kann auch Wertpapiere halten, die keine Bestandteile des Index sind.

Der Teilfonds integriert Nachhaltigkeitsrisiken und berücksichtigt bei seinem Anlageprozess die wichtigsten nachteiligen Auswirkungen von Investitionen auf Nachhaltigkeitsfaktoren, wie im Abschnitt „Nachhaltige Investitionen“ dieses Prospekts näher erläutert. Der Teilfonds hält keine Wertpapiere von Unternehmen, die an der Produktion oder dem Verkauf umstrittener Waffen beteiligt sind, die gegen internationale Übereinkommen über Menschen- oder Arbeitsrechte verstoßen oder die in den umstrittenen Branchen Tabak, Kraftwerkskohle, Kernwaffen oder unkonventionelles Öl & Gas tätig sind (siehe Definition im Abschnitt „Nachbildungsmethoden“).

### Tracking Error

Der Tracking Error misst die Volatilität der Differenz zwischen der Rendite des Teilfonds und der Rendite des Index. Es wird erwartet, dass der Teilfonds bei normalen Marktbedingungen die Wertentwicklung des Index mit einem Tracking Error von höchstens 1 % abbildet. Die zur Berechnung des Tracking Errors des Teilfonds verwendete Rendite wird vor Anwendung eines Swing-Pricing-Mechanismus ermittelt.

### Techniken und Instrumente auf Wertpapiere und Derivate

Zur Bewältigung der Zu- und Abflüsse sowie bestimmter lokaler Marktmerkmale (Marktzugang, Liquidität, lokale Steuern) kann der Anlageverwalter die direkte Nachbildung mit einer Nachbildung über Derivate, beispielsweise Futures, verbinden. Im Falle einer derartigen Nachbildung kann der Teilfonds Einlagen halten, während er gleichzeitig vollständig im Index engagiert ist.

Der Teilfonds kann zum Zwecke eines effizienten Portfoliomanagements beliebige Techniken und Instrumente für ein effizientes Portfoliomanagement im Zusammenhang mit übertragbaren Wertpapieren und Geldmarktinstrumenten verwenden, darunter Wertpapierleihgeschäfte, Pensionsgeschäfte und umgekehrte Pensionsgeschäfte, wie in den Abschnitten „Techniken und Instrumente für Wertpapierfinanzierungsgeschäfte“ und „Nachbildungsmethoden“ in diesem Prospekt beschrieben. Diese Techniken und Instrumente können insbesondere eingesetzt werden, um zusätzliche Erträge zu erwirtschaften.

Die maximalen und die erwarteten Anteile am Vermögen des Teilfonds, die Gegenstand von Wertpapierfinanzierungsgeschäften (SFT) und Total Return Swaps (TRS) sein können, sind in der Tabelle „NUTZUNG VON WERTPAPIERFINANZIERUNGSGESCHÄFTEN UND TOTAL RETURN SWAPS“ angegeben.

**Basiswährung des Teilfonds:** Euro

### Anlageverwalter

Amundi Asset Management

## Hauptrisiken

Weitere Informationen unter „Risikobeschreibungen“.

### RISIKEN BEI NORMALEN MARKTBEDINGUNGEN

Schuldtitel	Management
Derivate	Markt
Indexnachbildung	Nachbildung des Auswahlindex
Zinssatz	Nachhaltige Anlage
Investmentfonds	Einsatz von Techniken und Instrumenten

### RISIKEN BEI UNGEWÖHNLICHEN MARKTBEDINGUNGEN

Kontrahent	Liquidität
Betrieblich	Standardpraktiken
Ausfall	

**Risikomanagementverfahren**      Verpflichtung

## Planung Ihrer Anlage

Geeignet für Anleger, die die Risiken des Teilfonds verstehen und eine Anlage für mindestens 4 Jahre planen.

Der Teilfonds kann für Anleger attraktiv sein, die:

- an einem langfristigen Wachstum ihrer Anlage interessiert sind
- die Nachbildung der Wertentwicklung des Index anstreben und gleichzeitig die damit verbundenen Risiken und Volatilitäten akzeptieren

**Geschäftstag** Jeder Tag, an dem die Euronext Paris uneingeschränkt geöffnet ist.

**Handelstag** Die Bearbeitung von Anträgen, die bis 15:30 Uhr MEZ an einem Geschäftstag eingehen und angenommen werden, erfolgt normalerweise zum Nettoinventarwert des ersten Geschäftstages (einschließlich des Geschäftstages, an dem die betreffenden Anträge eingehen), der auch ein voller Bankarbeitstag in Deutschland, im Vereinigten Königreich und in Frankreich ist. Die Abrechnung der Transaktionen erfolgt innerhalb von zwei Geschäftstagen nach dem entsprechenden Handelstag.

Darüber hinaus können technische Nettoinventarwerte („T-NIW“) für jeden Kalendertag (ausgenommen Samstage und Sonntage), der weder ein Geschäftstag noch ein Handelstag ist, berechnet und veröffentlicht werden. Diese T-NIW sind lediglich Richtwerte und bilden nicht die Grundlage für den Kauf, den Umtausch, die Rücknahme und/oder die Übertragung von Anteilen.

**Tag der NIW-Veröffentlichung:** Handelstag +1

**Umtausch in/aus dem Teilfonds** Zulässig

## HAUPT-ANTEILSKLASSEN UND GEBÜHREN

Anteilsklasse	Währung	Mindesterszeichnung*	Gebühren für Anteilstransaktionen		Jährliche Gebühren	
			Kauf (max.)	Umtausch (max.)	Management (max.)	Verwaltung (max.)
UCITS ETF DR - EUR	EUR	USD 1.000.000	3,00 %	1,00 %	0,13 %	0,07 %

Siehe Abschnitt „Erläuterungen zu den Kosten für die Teilfonds“ im Prospekt. Möglicherweise sind weitere Anteilsklassen erhältlich. Eine aktuelle Liste der verfügbaren Klassen finden Sie auf [amundi.lu/amundi-index-solutions](http://amundi.lu/amundi-index-solutions).

\* Diese Mindestbeträge werden in USD oder dem entsprechenden Betrag in der Währung der jeweiligen Anteilsklasse angewendet.

## Haftungsausschluss des Indexanbieters

Der iBoxx MSCI ESG EUR Corporates BBB TCA (der „Index“), auf den hier Bezug genommen wird, ist Eigentum von Markit Indices Limited. („Index-Sponsor“) und wurde zur Verwendung in Verbindung mit AMUNDI BBB EURO CORPORATE INVESTMENT GRADE ESG lizenziert. Jede Partei erkennt an und stimmt zu, dass der AMUNDI BBB EURO CORPORATE INVESTMENT GRADE ESG nicht durch den Index-Sponsor unterstützt oder beworben wird. Der Index-Sponsor gibt keinerlei Zusicherung, weder ausdrücklich noch stillschweigend, und lehnt hiermit ausdrücklich jegliche Garantien (insbesondere für die Marktgängigkeit oder Eignung für einen bestimmten Zweck oder Einsatz) hinsichtlich des Index oder darin enthaltener oder damit verbundener Daten ab und übernimmt insbesondere keinerlei Garantie für die Qualität, Richtigkeit und/oder Vollständigkeit des Index oder darin enthaltener Daten, die durch die Nutzung des Index und/oder die Zusammensetzung des Index zu einem bestimmten Zeitpunkt an einem bestimmten Tag oder anderweitig erzielten Ergebnisse und/oder die Bonität einer Gesellschaft oder die Wahrscheinlichkeit des Eintretens eines Kreditereignisses oder eines vergleichbaren Ereignisses (wie auch immer definiert) hinsichtlich einer Verpflichtung in Bezug auf den Index zu einem bestimmten Zeitpunkt an einem bestimmten Tag oder anderweitig. Der Index-Sponsor ist für jegliche Fehler im Index nicht verantwortlich (weder durch Fahrlässigkeit noch anderweitig) gegenüber den Parteien oder jeglichen anderen Person und der Index-Sponsor unterliegt keiner Verpflichtung, die Parteien oder jegliche andere Person über Fehlern darin zu unterrichten.

Der Index-Sponsor gibt keinerlei ausdrückliche oder stillschweigende Zusicherung hinsichtlich der Ratsamkeit des Kaufs oder Verkaufs von AMUNDI BBB EURO CORPORATE INVESTMENT GRADE ESG, der Fähigkeit des Index zur Nachbildung der Wertentwicklungen relevanter Märkte oder anderweitig in Bezug auf den Index oder jegliche Transaktion oder jegliches Produkt in Bezug darauf oder hinsichtlich der Übernahme jeglicher Risiken in Verbindung damit. Der Index-Sponsor ist nicht verpflichtet, Bedürfnisse jedweder Parteien bei der Bestimmung, Zusammenstellung und Berechnung des Index in Betracht zu ziehen. Weder die Parteien, die AMUNDI BBB EURO CORPORATE INVESTMENT GRADE ESG kaufen oder verkaufen, noch der Index-Sponsor haften gegenüber einer Partei für irgendeine Handlung oder Unterlassung durch den Index-Sponsor in Verbindung mit der Definition, Anpassung, Berechnung oder Verwaltung des Index. Der Index-Sponsor und seine verbundenen Unternehmen können mit allen Obligationen handeln, aus denen sich der Index zusammensetzt und, soweit zulässig, Einlagen annehmen, Darlehen geben oder anderweitig Kredite gewähren und generell jegliche Art von Investmentbankinggeschäften oder sonstigen Geschäften mit den Herausgebern solcher Obligationen oder deren verbundenen Unternehmen durchführen und können in Bezug auf solche Geschäfte so handeln, als ob der Index nicht existieren würde, unabhängig davon, ob diese Handlungen den Index oder den AMUNDI BBB EURO CORPORATE INVESTMENT GRADE ESG beeinträchtigen.



## Anlageziel und Anlagepolitik

### Ziel

Nachbildung der Wertentwicklung des iBoxx MSCI ESG EUR High Yield Corporates TCA Index (der „Index“) und Minimierung des Tracking-Fehlers zwischen dem Nettoinventarwert des Teilfonds und der Wertentwicklung des Index.

Der Teilfonds ist ein Finanzprodukt, das unter anderem ESG-Merkmale gemäß Artikel 8 der Offenlegungsverordnung fördert, wie in Anhang 1 – „ESG-bezogene Angaben“ zu diesem Prospekt näher beschrieben.

### Beschreibung des Index

- Allgemeine Beschreibung des Index

Der iBoxx MSCI ESG EUR High Yield Corporates TCA Index ist ein Anleihenindex. Er umfasst in Euro lautende Anleihen mit BB/B-Rating von Unternehmensemittenten, folgt den Regeln des iBoxx EUR High Yield TCA Index (der „Hauptindex“) und wendet ESG-Kriterien bei der Zulassung von Wertpapieren an.

Der Index ist ein Gesamtertragsindex: die von den Indexbestandteilen gezahlten Kupons sind in der Indexrendite enthalten.

- Indexwährung: Euro
- Indexzusammensetzung

Das zulässige Universum des Index umfasst alle Wertpapiere, aus denen sich der Hauptindex zusammensetzt. Dies sind auf Euro lautende Anleihen von öffentlichen oder privaten Unternehmen. Für die Anleihen gelten folgende Zulässigkeitskriterien:

- Zulässig sind nur auf Euro lautende Anleihen von Unternehmensemittenten. Dies gilt unabhängig vom Risikoland oder Herkunft.
- Die Anleihen müssen ein durchschnittliches Bonitätsrating von BB oder B aufweisen. Das durchschnittliche Rating wird von iBoxx auf Grundlage der Bonitätsratings folgender drei Ratingagenturen berechnet: Fitch Ratings, Moody's Investors Service oder S&P Global Ratings.
- Die Anleihen müssen eine Restlaufzeit von mindestens 2 Jahren ab dem jeweiligen Neugewichtungsdatum bis zum Fälligkeitstermin haben. Für bereits im Index enthaltene Anleihen gilt eine Mindestrestlaufzeit von einem Jahr bei jeder monatlichen Neugewichtung.
- Für den Index sind ausschließlich Anleihen mit einem ausstehenden Betrag von mindestens 300 Millionen EUR zugelassen, wie in Anhang 1 – „ESG-bezogene Angaben“ zu diesem Prospekt näher beschrieben.

- Indexprüfung

Die Neugewichtung des Index ist monatlich vorgesehen.

- Indexveröffentlichung

Der Index wird von Markit berechnet und veröffentlicht.

Der Indexwert des iBoxx MSCI ESG EUR High Yield Corporates TCA Index ist bei Bloomberg verfügbar. Der Ticker zum Datum des Prospekts ist: IBXXLHYT

Die durch den Index nachverfolgte Wertentwicklung ist das Fixing 17:15 Uhr (Pariser Zeit). Die für die Indexberechnung verwendeten Kurse sind mittlere Preise. Neue Wertpapiere werden zu ihrem jeweiligen Briefkurs in den Index aufgenommen.

Die Markit-Index-Methodik, die Zusammensetzung, die Überprüfungsregeln und weitere Informationen zu den im Index enthaltenen Werten sind auf [markit.com](http://markit.com) verfügbar

## Managementverfahren

Das Engagement im Index wird durch direkte Nachbildung erreicht, vornehmlich durch direkte Anlagen in übertragbaren Wertpapieren und/oder anderen zulässigen Vermögenswerten, die die Indexbestandteile repräsentieren.

Der Teilfonds beabsichtigt, ein auswahlbasiertes Replikationsmodell zu implementieren, um die Wertentwicklung des Index nachzubilden. Es wird daher nicht erwartet, dass der Teilfonds zu jeder Zeit jeden zugrunde liegenden Bestandteil des Index halten oder die jeweiligen Anteile in denselben Gewichtungen wie im Index halten wird. Der Teilfonds kann auch Wertpapiere halten, die keine Bestandteile des Index sind.

Der Teilfonds integriert Nachhaltigkeitsrisiken und berücksichtigt bei seinem Anlageprozess die wichtigsten nachteiligen Auswirkungen von Investitionen auf Nachhaltigkeitsfaktoren, wie im Abschnitt „Nachhaltige Investitionen“ dieses Prospekts näher erläutert. Der Teilfonds hält keine Wertpapiere von Unternehmen, die an der Produktion oder dem Verkauf umstrittener Waffen beteiligt sind, die gegen internationale Übereinkommen über Menschen- oder Arbeitsrechte verstoßen oder die in den umstrittenen Branchen Tabak, Kraftwerkskohle, Kernwaffen oder unkonventionelles Öl & Gas tätig sind (siehe Definition im Abschnitt „Nachbildungsmethoden“).

### Tracking Error

Der Tracking Error misst die Volatilität der Differenz zwischen der Rendite des Teilfonds und der Rendite des Index. Es wird erwartet, dass der Teilfonds bei normalen Marktbedingungen die Wertentwicklung des Index mit einem Tracking Error von höchstens 1 % abbildet. Die zur Berechnung des Tracking Errors des Teilfonds verwendete Rendite wird vor Anwendung eines Swing-Pricing-Mechanismus ermittelt.

### Techniken und Instrumente auf Wertpapiere und Derivate

Zur Bewältigung der Zu- und Abflüsse sowie bestimmter lokaler Marktmerkmale (Marktzugang, Liquidität, lokale Steuern) kann der Anlageverwalter die direkte Nachbildung mit einer Nachbildung über Derivate, beispielsweise Futures, verbinden. Im Falle einer derartigen Nachbildung kann der Teilfonds Einlagen halten, während er gleichzeitig vollständig im Index engagiert ist.

Der Teilfonds kann zum Zwecke eines effizienten Portfoliomanagements beliebige Techniken und Instrumente für ein effizientes Portfoliomanagement im Zusammenhang mit übertragbaren Wertpapieren und Geldmarktinstrumenten verwenden, darunter Wertpapierleihgeschäfte, Pensionsgeschäfte und umgekehrte Pensionsgeschäfte, wie in den Abschnitten „Techniken und Instrumente für Wertpapierfinanzierungsgeschäfte“ und „Nachbildungsmethoden“ in diesem Prospekt beschrieben. Diese Techniken und Instrumente können insbesondere eingesetzt werden, um zusätzliche Erträge zu erwirtschaften.

Die maximalen und die erwarteten Anteile am Vermögen des Teilfonds, die Gegenstand von Wertpapierfinanzierungsgeschäften (SFT) und Total Return Swaps (TRS) sein können, sind in der Tabelle „NUTZUNG VON WERTPAPIERFINANZIERUNGSGESCHÄFTEN UND TOTAL RETURN SWAPS“ angegeben.

**Basiswährung des Teilfonds:** Euro

### Anlageverwalter

Amundi Asset Management

## Hauptrisiken

Weitere Informationen unter „Risikobeschreibungen“.

### RISIKEN BEI NORMALEN MARKTBEDINGUNGEN

Schuldtitel	Management
Derivate	Markt
High Yield	Nachbildung des Auswahlindex
Indexnachbildung	Nachhaltige Anlage
Zinssatz	Einsatz von Techniken und Instrumenten
Investmentfonds	

### RISIKEN BEI UNGEWÖHNLICHEN MARKTBEDINGUNGEN

Kontrahent	Liquidität
Betrieblich	Standardpraktiken
Ausfall	

### Risikomanagementverfahren

Verpflichtung

## Planung Ihrer Anlage

Geeignet für Anleger, die die Risiken des Teilfonds verstehen und eine Anlage für mindestens 4 Jahre planen.

Der Teilfonds kann für Anleger attraktiv sein, die:

- an einem langfristigen Wachstum ihrer Anlage interessiert sind
- die Nachbildung der Wertentwicklung des Index anstreben und gleichzeitig die damit verbundenen Risiken und Volatilitäten akzeptieren

**Geschäftstag** Jeder Tag, an dem die Euronext Paris uneingeschränkt geöffnet ist.

**Handelstag** Die Bearbeitung von Anträgen, die bis 15:30 Uhr MEZ an einem Geschäftstag eingehen und angenommen werden, erfolgt normalerweise zum Nettoinventarwert des ersten Geschäftstages (einschließlich des Geschäftstages, an dem die betreffenden Anträge eingehen), der auch ein voller Bankarbeitstag in Deutschland, im Vereinigten Königreich und in Frankreich ist. Die Abrechnung der Transaktionen erfolgt innerhalb von zwei Geschäftstagen nach dem entsprechenden Handelstag.

Darüber hinaus können technische Nettoinventarwerte („T-NIW“) für jeden Kalendertag (ausgenommen Samstage und Sonntage), der weder ein Geschäftstag noch ein Handelstag ist, berechnet und veröffentlicht werden. Diese T-NIW sind lediglich Richtwerte und bilden nicht die Grundlage für den Kauf, den Umtausch, die Rücknahme und/oder die Übertragung von Anteilen.

**Tag der NIW-Veröffentlichung:** Handelstag +1

**Umtausch in/aus dem Teilfonds** Zulässig

## HAUPT-ANTEILSKLASSEN UND GEBÜHREN

Anteilsklasse	Währung	Mindesterszeichnung*	Gebühren für Anteilstransaktionen		Jährliche Gebühren	
			Kauf (max.)	Umtausch (max.)	Management (max.)	Verwaltung (max.)
UCITS ETF DR - EUR	EUR	USD 1.000.000	3,00 %	1,00 %	0,33 %	0,07 %

Siehe Abschnitt „Erläuterungen zu den Kosten für die Teilfonds“ im Prospekt. Möglicherweise sind weitere Anteilsklassen erhältlich. Eine aktuelle Liste der verfügbaren Klassen finden Sie auf [amundi.lu/amundi-index-solutions](http://amundi.lu/amundi-index-solutions).

\* Diese Mindestbeträge werden in USD oder dem entsprechenden Betrag in der Währung der jeweiligen Anteilsklasse angewendet.

## Haftungsausschluss des Indexanbieters

Der iBoxx MSCI ESG EUR High Yield Corporates TCA (der „Index“), auf den hier Bezug genommen wird, ist Eigentum von Markit Indices Limited. („Index-Sponsor“) und wurde zur Verwendung in Verbindung mit AMUNDI EURO HIGH YIELD BOND ESG lizenziert. Jede Partei erkennt an und stimmt zu, dass der AMUNDI EURO HIGH YIELD BOND ESG nicht durch den Index-Sponsor unterstützt oder beworben wird. Der Index-Sponsor gibt keinerlei Zusicherung, weder ausdrücklich noch stillschweigend, und lehnt hiermit ausdrücklich jegliche Garantien (insbesondere für die Marktgängigkeit oder Eignung für einen bestimmten Zweck oder Einsatz) hinsichtlich des Index oder darin enthaltener oder damit verbundener Daten ab und übernimmt insbesondere keinerlei Garantie für die Qualität, Richtigkeit und/oder Vollständigkeit des Index oder darin enthaltener Daten, die durch die Nutzung des Index und/oder die Zusammensetzung des Index zu einem bestimmten Zeitpunkt an einem bestimmten Tag oder anderweitig erzielte Ergebnisse und/oder die Bonität einer Gesellschaft oder die Wahrscheinlichkeit des Eintretens eines Kreditereignisses oder eines vergleichbaren Ereignisses (wie auch immer definiert) hinsichtlich einer Verpflichtung in Bezug auf den Index zu einem bestimmten Zeitpunkt an einem bestimmten Tag oder anderweitig. Der Index-Sponsor ist für jegliche Fehler im Index nicht verantwortlich (weder durch Fahrlässigkeit noch anderweitig) gegenüber den Parteien oder jeglichen anderen Person und der Index-Sponsor unterliegt keiner Verpflichtung, die Parteien oder jegliche andere Person über Fehlern darin zu unterrichten.

Der Index-Sponsor gibt keinerlei ausdrückliche oder stillschweigende Zusicherung hinsichtlich der Ratsamkeit des Kaufs oder Verkaufs von AMUNDI EURO HIGH YIELD BOND ESG, der Fähigkeit des Index zur Nachbildung der Wertentwicklungen relevanter Märkte oder anderweitig in Bezug auf den Index oder jegliche Transaktion oder jegliches Produkt in Bezug darauf oder hinsichtlich der Übernahme jeglicher Risiken in Verbindung damit. Der Index-Sponsor ist nicht verpflichtet, Bedürfnisse jedweder Parteien bei der Bestimmung, Zusammenstellung und Berechnung des Index in Betracht zu ziehen. Weder die Parteien, die AMUNDI EURO HIGH YIELD BOND ESG kaufen oder verkaufen, noch der Index-Sponsor haften gegenüber einer Partei für irgendeine Handlung oder Unterlassung durch den Index-Sponsor in Verbindung mit der Definition, Anpassung, Berechnung oder Verwaltung des Index. Der Index-Sponsor und seine verbundenen Unternehmen können mit allen Obligationen handeln, aus denen sich der Index zusammensetzt und, soweit zulässig, Einlagen annehmen, Darlehen geben oder anderweitig Kredite gewähren und generell jegliche Art von Investmentbankinggeschäften oder sonstigen Geschäften mit den Herausgebern solcher Obligationen oder deren verbundenen Unternehmen durchführen und können in Bezug auf solche Geschäfte so handeln, als ob der Index nicht existieren würde, unabhängig davon, ob diese Handlungen den Index oder den AMUNDI EURO HIGH YIELD BOND ESG beeinträchtigen könnten.

## Anlageziel und Anlagepolitik

### Ziel

Nachbildung der Wertentwicklung des iBoxx MSCI ESG EUR FRN Investment Grade Corporates TCA Index (der „Index“) und Minimierung des Tracking-Fehlers zwischen dem Nettoinventarwert des Teilfonds und der Wertentwicklung des Index.

Der Teilfonds ist ein Finanzprodukt, das unter anderem ESG-Merkmale gemäß Artikel 8 der Offenlegungsverordnung fördert, wie in Anhang 1 – „ESG-bezogene Angaben“ zu diesem Prospekt näher beschrieben.

### Beschreibung des Index

- Allgemeine Beschreibung des Index

Der iBoxx MSCI ESG EUR FRN Investment Grade Corporates TCA Index ist ein Anleihenindex, der in Euro lautende Floating Rate Notes (FRN) mit Investment Grade repräsentiert, die von Emittenten aus Industrieländern herausgegeben werden, den Regeln des iBoxx EUR FRN Investment Grade Corporates TCA Index (der „Hauptindex“) folgt und ESG-Kriterien bezüglich der Zulässigkeit von Wertpapieren anwendet.

Der Index ist ein Gesamtertragsindex: die von den Indexbestandteilen gezahlten Kupons sind in der Indexrendite enthalten.

- Indexwährung: Euro
- Indexzusammensetzung

Das zulässige Universum des Index umfasst alle Wertpapiere, aus denen sich der Hauptindex zusammensetzt. Dies sind in Euro lautende Senior Floating Rate Note (FRN)-Anleihen von Unternehmen aus Industrieländern. Für die Anleihen gelten folgende Zulässigkeitskriterien:

- Die Anleihen müssen ein Investment Grade entsprechendes durchschnittliches Bonitätsrating aufweisen. Das durchschnittliche Bonitätsrating wird von iBoxx auf Grundlage der Bonitätsratings folgender drei Ratingagenturen berechnet: Fitch Ratings, Moody's Investors Service oder S&P Global Ratings. Investment Grade wird von Fitch Ratings und S&P Global Ratings als BBB- oder höher und von Moody's Investor Service als Baa3 oder höher definiert.

- Alle Anleihen müssen eine Restlaufzeit von mindestens einem Monat ab dem jeweiligen Neugewichtungsdatum haben.

- Für den Index sind ausschließlich Anleihen mit einem ausstehenden Betrag von mindestens 300 Millionen EUR zugelassen, wie in Anhang 1 – „ESG-bezogene Angaben“ zu diesem Prospekt näher beschrieben.

- Indexprüfung

Die Neugewichtung des Index ist monatlich vorgesehen.

- Indexveröffentlichung

Der Index wird von Markt berechnet und veröffentlicht.

Der Indexwert des iBoxx MSCI ESG EUR FRN Investment Grade Corporates TCA Index ist bei Bloomberg verfügbar. Der Ticker zum Datum des Prospekts ist: IBXXFRNT

Die durch den Index nachverfolgte Wertentwicklung ist das Fixing 17:15 Uhr (Pariser Zeit). Die für die Indexberechnung verwendeten Kurse sind mittlere Preise. Neue Wertpapiere werden zu ihrem jeweiligen Briefkurs in den Index aufgenommen.

Die Markt-Index-Methodik, die Zusammensetzung, die Prüfungsregeln und weitere Informationen zu den im Index enthaltenen Werten sind auf [markt.com](http://markt.com) verfügbar

## Managementverfahren

Das Engagement im Index wird durch direkte Nachbildung erreicht, vornehmlich durch direkte Anlagen in übertragbaren Wertpapieren und/oder anderen zulässigen Vermögenswerten, die die Indexbestandteile repräsentieren.

Der Teilfonds beabsichtigt, ein auswahlbasiertes Replikationsmodell zu implementieren, um die Wertentwicklung des Index nachzubilden. Es wird daher nicht erwartet, dass der Teilfonds zu jeder Zeit jeden zugrunde liegenden Bestandteil des Index halten oder die jeweiligen Anteile in denselben Gewichtungen wie im Index halten wird. Der Teilfonds kann auch Wertpapiere halten, die keine Bestandteile des Index sind.

Der Teilfonds integriert Nachhaltigkeitsrisiken und berücksichtigt bei seinem Anlageprozess die wichtigsten nachteiligen Auswirkungen von Investitionen auf Nachhaltigkeitsfaktoren, wie im Abschnitt „Nachhaltige Investitionen“ dieses Prospekts näher erläutert. Der Teilfonds hält keine Wertpapiere von Unternehmen, die an der Produktion oder dem Verkauf umstrittener Waffen beteiligt sind, die gegen internationale Übereinkommen über Menschen- oder Arbeitsrechte verstoßen oder die in den umstrittenen Branchen Tabak, Kraftwerkskohle, Kernwaffen oder unkonventionelles Öl & Gas tätig sind (siehe Definition im Abschnitt „Nachbildungsmethoden“).

### Tracking Error

Der Tracking Error misst die Volatilität der Differenz zwischen der Rendite des Teilfonds und der Rendite des Index. Es wird erwartet, dass der Teilfonds bei normalen Marktbedingungen die Wertentwicklung des Index mit einem Tracking Error von höchstens 1 % abbildet. Die zur Berechnung des Tracking Errors des Teilfonds verwendete Rendite wird vor Anwendung eines Swing-Pricing-Mechanismus ermittelt.

### Techniken und Instrumente auf Wertpapiere und Derivate

Zur Bewältigung der Zu- und Abflüsse sowie bestimmter lokaler Marktmerkmale (Marktzugang, Liquidität, lokale Steuern) kann der Anlageverwalter die direkte Nachbildung mit einer Nachbildung über Derivate, beispielsweise Futures, verbinden. Im Falle einer derartigen Nachbildung kann der Teilfonds Einlagen halten, während er gleichzeitig vollständig im Index engagiert ist.

Der Teilfonds kann zum Zwecke eines effizienten Portfoliomanagements beliebige Techniken und Instrumente für ein effizientes Portfoliomanagement im Zusammenhang mit übertragbaren Wertpapieren und Geldmarktinstrumenten verwenden, darunter Wertpapierleihgeschäfte, Pensionsgeschäfte und umgekehrte Pensionsgeschäfte, wie in den Abschnitten „Techniken und Instrumente für Wertpapierfinanzierungsgeschäfte“ und „Nachbildungsmethoden“ in diesem Prospekt beschrieben. Diese Techniken und Instrumente können insbesondere eingesetzt werden, um zusätzliche Erträge zu erwirtschaften.

Die maximalen und die erwarteten Anteile am Vermögen des Teilfonds, die Gegenstand von Wertpapierfinanzierungsgeschäften (SFT) und Total Return Swaps (TRS) sein können, sind in der Tabelle „NUTZUNG VON WERTPAPIERFINANZIERUNGSGESCHÄFTEN UND TOTAL RETURN SWAPS“ angegeben.

**Basiswährung des Teilfonds:** Euro

### Anlageverwalter

Amundi Asset Management

## Hauptrisiken

Weitere Informationen unter „Risikobeschreibungen“.

### RISIKEN BEI NORMALEN MARKTBEDINGUNGEN

Schuldtitel	Management
Derivate	Markt
Indexnachbildung	Nachbildung des Auswahlindex
Zinssatz	Nachhaltige Anlage
Investmentfonds	Einsatz von Techniken und Instrumenten

### RISIKEN BEI UNGEWÖHNLICHEN MARKTBEDINGUNGEN

Kontrahent	Liquidität
Betrieblich	Standardpraktiken
Ausfall	

### Risikomanagementverfahren

Verpflichtung

## Planung Ihrer Anlage

Geeignet für Anleger, die die Risiken des Teilfonds verstehen und eine Anlage für mindestens 4 Jahre planen.

Der Teilfonds kann für Anleger attraktiv sein, die:

- an einem langfristigen Wachstum ihrer Anlage interessiert sind
- die Nachbildung der Wertentwicklung des Index anstreben und gleichzeitig die damit verbundenen Risiken und Volatilitäten akzeptieren

**Geschäftstag** Jeder Tag, an dem die Euronext Paris uneingeschränkt geöffnet ist.

**Handelstag** Die Bearbeitung von Anträgen, die bis 15:30 Uhr MEZ an einem Geschäftstag eingehen und angenommen werden, erfolgt normalerweise zum Nettoinventarwert des ersten Geschäftstages (einschließlich des Geschäftstages, an dem die betreffenden Anträge eingehen), der auch ein voller Bankarbeitstag in Deutschland, im Vereinigten Königreich und in Frankreich ist. Die Abrechnung der Transaktionen erfolgt innerhalb von zwei Geschäftstagen nach dem entsprechenden Handelstag.

Darüber hinaus können technische Nettoinventarwerte („T-NIW“) für jeden Kalendertag (ausgenommen Samstage und Sonntage), der weder ein Geschäftstag noch ein Handelstag ist, berechnet und veröffentlicht werden. Diese T-NIW sind lediglich Richtwerte und bilden nicht die Grundlage für den Kauf, den Umtausch, die Rücknahme und/oder die Übertragung von Anteilen.

**Tag der NIW-Veröffentlichung:** Handelstag +1

**Umtausch in/aus dem Teilfonds** Zulässig

## HAUPT-ANTEILSKLASSEN UND GEBÜHREN

Anteilstklasse	Währung	Mindesterstzeichnung*	Gebühren für Anteilstransaktionen		Jährliche Gebühren	
			Kauf (max.)	Umtausch (max.)	Management (max.)	Verwaltung (max.)
UCITS ETF DR - EUR	EUR	USD 1.000.000	3,00 %	1,00 %	0,11 %	0,07 %
UCITS ETF DR - USD HEDGED	USD	USD 1.000.000	3,00 %	1,00 %	0,13 %	0,07 %

Siehe Abschnitt „Erläuterungen zu den Kosten für die Teilfonds“ im Prospekt. Möglicherweise sind weitere Anteilstklassen erhältlich. Eine aktuelle Liste der verfügbaren Klassen finden Sie auf [amundi.lu/amundi-index-solutions](http://amundi.lu/amundi-index-solutions).

\* Diese Mindestbeträge werden in USD oder dem entsprechenden Betrag in der Währung der jeweiligen Anteilstklasse angewendet.

## Haftungsausschluss des Indexanbieters

Der Index, auf den hier Bezug genommen wird, ist Eigentum von Markit Indices Limited („Index-Sponsor“) und wurde zur Verwendung in Verbindung mit AMUNDI FLOATING RATE EURO CORPORATE ESG lizenziert. Jede Partei erkennt an und stimmt zu, dass AMUNDI FLOATING RATE EURO CORPORATE ESG nicht durch den Index-Sponsor unterstützt oder beworben wird. Der Index-Sponsor gibt keinerlei Zusicherung, weder ausdrücklich noch stillschweigend, und lehnt hiermit ausdrücklich jegliche Garantien (insbesondere für die Marktgängigkeit oder Eignung für einen bestimmten Zweck oder Einsatz) hinsichtlich des Index oder darin enthaltener oder damit verbundener Daten ab und übernimmt insbesondere keinerlei Garantie für die Qualität, Richtigkeit und/oder Vollständigkeit des Index oder darin enthaltener Daten, die durch die Nutzung des Index und/oder die Zusammensetzung des Index zu einem bestimmten Zeitpunkt an einem bestimmten Tag oder anderweitig erzielten Ergebnisse und/oder die Bonität einer Gesellschaft oder die Wahrscheinlichkeit des Eintretens eines Kreditereignisses oder eines vergleichbaren Ereignisses (wie auch immer definiert) hinsichtlich einer Verpflichtung in Bezug auf den Index zu einem bestimmten Zeitpunkt an einem bestimmten Tag oder anderweitig. Der Index-Sponsor ist für jegliche Fehler im Index nicht verantwortlich (weder durch Fahrlässigkeit noch anderweitig) gegenüber den Parteien oder jeglichen anderen Person und der Index-Sponsor unterliegt keiner Verpflichtung, die Parteien oder jegliche andere Person über Fehlern darin zu unterrichten.

Der Index-Sponsor gibt keinerlei ausdrückliche oder stillschweigenden Zusicherungen zur Ratsamkeit des Kaufs oder Verkaufs von AMUNDI FLOATING RATE EURO CORPORATE ESG, zur Fähigkeit des Index zur Nachverfolgung der Wertentwicklungen relevanter Märkte, zu anderen Aspekten im Zusammenhang mit dem Index, zu Transaktionen oder Produkten im Zusammenhang mit dem Index oder zur Übernahme von Risiken im Zusammenhang mit dem Index. Der Index-Sponsor ist nicht verpflichtet, Bedürfnisse jedweder Parteien bei der Bestimmung, Zusammenstellung und Berechnung des Index in Betracht zu ziehen. Weder die Parteien, die AMUNDI FLOATING RATE EURO CORPORATE ESG kaufen oder verkaufen, noch der Index-Sponsor haften gegenüber einer Partei für irgendeine Handlung oder Unterlassung durch den Index-Sponsor in Verbindung mit der Definition, Anpassung, Berechnung oder Verwaltung des Index. Der Index-Sponsor und seine verbundenen Unternehmen können mit allen Obligationen handeln, aus denen sich der Index zusammensetzt, und soweit zulässig, Einlagen annehmen, Darlehen geben oder anderweitig Kredite gewähren und generell jegliche Art von Investmentbankinggeschäften oder sonstigen Geschäften mit den Herausgebern solcher Obligationen oder deren verbundenen Unternehmen durchführen und können in Bezug auf solche Geschäfte so handeln, als ob der Index nicht existieren würde, unabhängig davon, ob diese Handlungen den Index oder den AMUNDI FLOATING RATE EURO CORPORATE ESG beeinträchtigen könnten.

# AMUNDI FLOATING RATE USD CORPORATE ESG

## Anlageziel und Anlagepolitik

### Ziel

Nachbildung der Wertentwicklung des iBoxx MSCI ESG USD FRN Investment Grade Corporates TCA Index (der „Index“) und Minimierung des Tracking-Fehlers zwischen dem Nettoinventarwert des Teilfonds und der Wertentwicklung des Index.

Der Teilfonds ist ein Finanzprodukt, das unter anderem ESG-Merkmale gemäß Artikel 8 der Offenlegungsverordnung fördert, wie in Anhang 1 – „ESG-bezogene Angaben“ zu diesem Prospekt näher beschrieben.

### Beschreibung des Index

- Allgemeine Beschreibung des Index

Der iBoxx MSCI ESG USD FRN Investment Grade Corporates TCA Index ist ein Anleihenindex, der in US-Dollar lautende Floating Rate Notes (FRN) mit Investment Grade repräsentiert, die von Emittenten aus Industrieländern herausgegeben werden, den Regeln des iBoxx USD FRN Investment Grade Corporates TCA Index (der „Hauptindex“) folgt und ESG-Kriterien bezüglich der Zulässigkeit von Wertpapieren anwendet.

Der Index ist ein Gesamtertragsindex: die von den Indexbestandteilen gezahlten Kupons sind in der Indexrendite enthalten.

- Indexwährung: US-Dollar
- Indexzusammensetzung

Das zulässige Universum des Index umfasst alle Wertpapiere, aus denen sich der Hauptindex zusammensetzt. Dies sind in Euro lautende Senior Floating Rate Note (FRN)-Anleihen von Unternehmen aus Industrieländern. Für die Anleihen gelten folgende Zulässigkeitskriterien:

- Die Anleihen müssen ein Investment Grade entsprechendes durchschnittliches Bonitätsrating aufweisen. Das durchschnittliche Bonitätsrating wird von iBoxx auf Grundlage der Bonitätsratings folgender drei Ratingagenturen berechnet: Fitch Ratings, Moody's Investors Service oder S&P Global Ratings. Investment Grade wird von Fitch Ratings und S&P Global Ratings als BBB- oder höher und von Moody's Investor Service als Baa3 oder höher definiert.

- Alle Anleihen müssen eine Restlaufzeit von mindestens einem Monat ab dem jeweiligen Neugewichtungsdatum haben.

- Für den Index sind ausschließlich Anleihen mit einem ausstehenden Betrag von mindestens 300 Millionen EUR zugelassen, wie in Anhang 1 – „ESG-bezogene Angaben“ zu diesem Prospekt näher beschrieben.

- Indexprüfung

Die Neugewichtung des Index ist monatlich vorgesehen.

- Indexveröffentlichung

Der Index wird von Markt berechnet und veröffentlicht.

Der Indexwert des iBoxx MSCI ESG USD FRN Investment Grade Corporates TCA Index ist bei Bloomberg verfügbar. Der Ticker zum Datum des Prospekts ist: IBXXFRN3

Die durch den Index nachverfolgte Wertentwicklung ist das Fixing 16:00 Uhr (New Yorker Zeit). Die für die Indexberechnung verwendeten Kurse sind mittlere Preise. Neue Wertpapiere werden zu ihrem jeweiligen Briefkurs in den Index aufgenommen.

Die Markt-Index-Methodik, die Zusammensetzung, die Überprüfungsregeln und weitere Informationen zu den im Index enthaltenen Werten sind auf [markt.com](http://markt.com) verfügbar

## Managementverfahren

Das Engagement im Index wird durch direkte Nachbildung erreicht, vornehmlich durch direkte Anlagen in übertragbaren Wertpapieren und/oder anderen zulässigen Vermögenswerten, die die Indexbestandteile repräsentieren.

Der Teilfonds beabsichtigt, ein auswahlbasiertes Replikationsmodell zu implementieren, um die Wertentwicklung des Index nachzubilden. Es wird daher nicht erwartet, dass der Teilfonds zu jeder Zeit jeden zugrunde liegenden Bestandteil des Index halten oder die jeweiligen Anteile in denselben Gewichtungen wie im Index halten wird. Der Teilfonds kann auch Wertpapiere halten, die keine Bestandteile des Index sind.

Der Teilfonds integriert Nachhaltigkeitsrisiken und berücksichtigt bei seinem Anlageprozess die wichtigsten nachteiligen Auswirkungen von Investitionen auf Nachhaltigkeitsfaktoren, wie im Abschnitt „Nachhaltige Investitionen“ dieses Prospekts näher erläutert. Der Teilfonds hält keine Wertpapiere von Unternehmen, die an der Produktion oder dem Verkauf umstrittener Waffen beteiligt sind, die gegen internationale Übereinkommen über Menschen- oder Arbeitsrechte verstoßen oder die in den umstrittenen Branchen Tabak, Kraftwerkskohle, Kernwaffen oder unkonventionelles Öl & Gas tätig sind (siehe Definition im Abschnitt „Nachbildungsmethoden“).

### Tracking Error

Der Tracking Error misst die Volatilität der Differenz zwischen der Rendite des Teilfonds und der Rendite des Index. Es wird erwartet, dass der Teilfonds bei normalen Marktbedingungen die Wertentwicklung des Index mit einem Tracking Error von höchstens 1 % abbildet. Die zur Berechnung des Tracking Errors des Teilfonds verwendete Rendite wird vor Anwendung eines Swing-Pricing-Mechanismus ermittelt.

### Techniken und Instrumente auf Wertpapiere und Derivate

Zur Bewältigung der Zu- und Abflüsse sowie bestimmter lokaler Marktmerkmale (Marktzugang, Liquidität, lokale Steuern) kann der Anlageverwalter die direkte Nachbildung mit einer Nachbildung über Derivate, beispielsweise Futures, verbinden. Im Falle einer derartigen Nachbildung kann der Teilfonds Einlagen halten, während er gleichzeitig vollständig im Index engagiert ist.

Der Teilfonds kann zum Zwecke eines effizienten Portfoliomanagements beliebige Techniken und Instrumente für ein effizientes Portfoliomanagement im Zusammenhang mit übertragbaren Wertpapieren und Geldmarktinstrumenten verwenden, darunter Wertpapierleihgeschäfte, Pensionsgeschäfte und umgekehrte Pensionsgeschäfte, wie in den Abschnitten „Techniken und Instrumente für Wertpapierfinanzierungsgeschäfte“ und „Nachbildungsmethoden“ in diesem Prospekt beschrieben. Diese Techniken und Instrumente können insbesondere eingesetzt werden, um zusätzliche Erträge zu erwirtschaften.

Die maximalen und die erwarteten Anteile am Vermögen des Teilfonds, die Gegenstand von Wertpapierfinanzierungsgeschäften (SFT) und Total Return Swaps (TRS) sein können, sind in der Tabelle „NUTZUNG VON WERTPAPIERFINANZIERUNGSGESCHÄFTEN UND TOTAL RETURN SWAPS“ angegeben.

**Basiswährung des Teilfonds:** US-Dollar

### Anlageverwalter

Amundi Asset Management

## Hauptrisiken

Weitere Informationen unter „Risikobeschreibungen“.

### RISIKEN BEI NORMALEN MARKTBEDINGUNGEN

Schuldtitel	Management
Derivate	Markt
Absicherungsrisiko (Anteilsklasse)	(abgesicherte) Nachbildung des Auswahlindex
Indexnachbildung	Nachhaltige Anlage
Zinssatz	Einsatz von Techniken und Instrumenten
Investmentfonds	

### RISIKEN BEI UNGEWÖHNLICHEN MARKTBEDINGUNGEN

Kontrahent	Liquidität
Betrieblich	Standardpraktiken
Ausfall	

**Risikomanagementverfahren**      Verpflichtung

## Planung Ihrer Anlage

Geeignet für Anleger, die die Risiken des Teilfonds verstehen und eine Anlage für mindestens 4 Jahre planen.

Der Teilfonds kann für Anleger attraktiv sein, die:

- an einem langfristigen Wachstum ihrer Anlage interessiert sind
- die Nachbildung der Wertentwicklung des Index anstreben und gleichzeitig die damit verbundenen Risiken und Volatilitäten akzeptieren

**Geschäftstag** Jeder Tag, an dem die Euronext Paris uneingeschränkt geöffnet ist.

**Handelstag** Die Bearbeitung von Anträgen, die bis 15:30 MEZ an einem Geschäftstag eingehen und angenommen werden, erfolgt normalerweise zum Nettoinventarwert des ersten Geschäftstages (einschließlich des Geschäftstages, an dem die betreffenden Anträge eingehen), der auch ein voller Bankarbeitstag in den USA ist. Die Abrechnung der Transaktionen erfolgt innerhalb von zwei Geschäftstagen nach dem entsprechenden Handelstag.

Darüber hinaus können technische Nettoinventarwerte („T-NIW“) für jeden Kalendertag (ausgenommen Samstage und Sonntage), der weder ein Geschäftstag noch ein Handelstag ist, berechnet und veröffentlicht werden. Diese T-NIW sind lediglich Richtwerte und bilden nicht die Grundlage für den Kauf, den Umtausch, die Rücknahme und/oder die Übertragung von Anteilen.

**Tag der NIW-Veröffentlichung:** **Handelstag +1**

**Umtausch in/aus dem Teilfonds** Zulässig

## HAUPT-ANTEILSKLASSEN UND GEBÜHREN

Anteilsklasse	Währung	Mindesterszeichnung*	Gebühren für Anteilstransaktionen		Jährliche Gebühren	
			Kauf (max.)	Umtausch (max.)	Management (max.)	Verwaltung (max.)
UCITS ETF DR - EUR HEDGED	EUR	USD 1.000.000	3,00 %	1,00 %	0,13 %	0,07 %
UCITS ETF DR - USD	USD	USD 1.000.000	3,00 %	1,00 %	0,11 %	0,07 %
UCITS ETF DR - HEDGED MXN	MXN	USD 1.000.000	3,00 %	1,00 %	0,07 %	0,07 %

Siehe Abschnitt „Erläuterungen zu den Kosten für die Teilfonds“ im Prospekt. Möglicherweise sind weitere Anteilsklassen erhältlich. Eine aktuelle Liste der verfügbaren Klassen finden Sie auf [amundi.lu/amundi-index-solutions](http://amundi.lu/amundi-index-solutions).

\* Diese Mindestbeträge werden in USD oder dem entsprechenden Betrag in der Währung der jeweiligen Anteilsklasse angewendet.

## Haftungsausschluss des Indexanbieters

Der Index, auf den hier Bezug genommen wird, ist Eigentum von Markit Indices Limited („Index-Sponsor“) und wurde zur Verwendung in Verbindung mit AMUNDI FLOATING RATE USD CORPORATE ESG lizenziert. Jede Partei erkennt an und stimmt zu, dass AMUNDI FLOATING RATE USD CORPORATE ESG nicht durch den Index-Sponsor unterstützt oder beworben wird. Der Index-Sponsor gibt keinerlei Zusicherung, weder ausdrücklich noch stillschweigend, und lehnt hiermit ausdrücklich jegliche Garantien (insbesondere für die Marktgängigkeit oder Eignung für einen bestimmten Zweck oder Einsatz) hinsichtlich des Index oder darin enthaltener oder damit verbundener Daten ab und übernimmt insbesondere keinerlei Garantie für die Qualität, Richtigkeit und/oder Vollständigkeit des Index oder darin enthaltener Daten, die durch die Nutzung des Index und/oder die Zusammensetzung des Index zu einem bestimmten Zeitpunkt an einem bestimmten Tag oder anderweitig erzielten Ergebnisse und/oder die Bonität einer Gesellschaft oder die Wahrscheinlichkeit des Eintretens eines Kreditereignisses oder eines vergleichbaren Ereignisses (wie auch immer definiert) hinsichtlich einer Verpflichtung in Bezug auf den Index zu einem bestimmten Zeitpunkt an einem bestimmten Tag oder anderweitig. Der Index-Sponsor ist für jegliche Fehler im Index nicht verantwortlich (weder durch Fahrlässigkeit noch anderweitig) gegenüber den Parteien oder jeglichen anderen Person und der Index-Sponsor unterliegt keiner Verpflichtung, die Parteien oder jegliche andere Person über Fehlern darin zu unterrichten.

Der Index-Sponsor gibt keinerlei ausdrückliche oder stillschweigenden Zusicherungen zur Ratsamkeit des Kaufs oder Verkaufs von AMUNDI FLOATING RATE USD CORPORATE ESG, zur Fähigkeit des Index zur Nachverfolgung der Wertentwicklungen relevanter Märkte, zu anderen Aspekten im Zusammenhang mit dem Index, zu Transaktionen oder Produkten im Zusammenhang mit dem Index oder zur Übernahme von Risiken im Zusammenhang mit dem Index. Der Index-Sponsor ist nicht verpflichtet, Bedürfnisse jedweder Parteien bei der Bestimmung, Zusammenstellung und Berechnung des Index in Betracht zu ziehen. Weder die Parteien, die AMUNDI FLOATING RATE USD CORPORATE ESG kaufen oder verkaufen, noch der Index-Sponsor haften gegenüber einer Partei für irgendeine Handlung oder Unterlassung durch den Index-Sponsor in Verbindung mit der Definition, Anpassung, Berechnung oder Verwaltung des Index. Der Index-Sponsor und seine verbundenen Unternehmen können mit allen Obligationen handeln, aus denen sich der Index zusammensetzt und, soweit zulässig, Einlagen annehmen, Darlehen geben oder anderweitig Kredite gewähren und generell jegliche Art von Investmentbankinggeschäften oder sonstigen Geschäften mit den Herausgebern solcher Obligationen oder deren verbundenen Unternehmen durchführen und können in Bezug auf solche Geschäfte so handeln, als ob der Index nicht existieren würde, unabhängig davon, ob diese Handlungen den Index oder den AMUNDI FLOATING RATE USD CORPORATE ESG beeinträchtigen könnten.

## Anlageziel und Anlagepolitik

### Ziel

Nachbildung der Wertentwicklung des Bloomberg MSCI Global Corporate High Yield SRI Sustainable Index (der „Index“) und Minimierung des Tracking Errors zwischen dem Nettoinventarwert des Teilfonds und der Wertentwicklung des Index.

Der Teilfonds ist ein Finanzprodukt, das unter anderem ESG-Merkmale gemäß Artikel 8 der Offenlegungsverordnung fördert, wie in Anhang 1 – „ESG-bezogene Angaben“ zu diesem Prospekt näher beschrieben.

### Beschreibung des Index

- Allgemeine Beschreibung des Index

Der Bloomberg MSCI Global Corporate High Yield SRI Sustainable Index bietet ein Engagement im Markt für hochverzinsliche Unternehmensanleihen, die auf USD, EUR und GBP lauten.

Der Index ist ein Gesamtertragsindex: die von den Indexbestandteilen gezahlten Kupons sind in der Indexrendite enthalten.

- Indexwährung: US-Dollar
- Indexzusammensetzung

Aus dem Universum der auf USD, EUR und GBP lautenden hochverzinslichen Anleihen, die von Unternehmen in Industrieländern begeben werden, wählt Bloomberg Barclays Anleihen anhand von Regeln aus, die auf bestimmten Kriterien basieren, unter anderem:

(1) auf Anleiheebene ausstehendes Mindestvolumen;

(2) Restlaufzeit;

(3) Emittenten, denen ein „ESG-Rating“ (wie von MSCI definiert) zugewiesen wird, wie in Anhang 1 – „ESG-bezogene Angaben“ zu diesem Prospekt näher beschrieben.

- Indexprüfung

Die Neugewichtung des Index ist monatlich vorgesehen.

- Indexveröffentlichung

Der Index wird von Bloomberg berechnet und veröffentlicht.

Der Wert des Bloomberg MSCI Global Corporate High Yield SRI Sustainable Index ist bei Bloomberg verfügbar. Der Ticker zum Datum des Prospekts ist: I35333US

Die Bloomberg-Index-Methodik, die Zusammensetzung, die Überprüfungsregeln und weitere Informationen zu den im Index enthaltenen Werten sind auf [bloomberg.com](http://bloomberg.com) verfügbar



## Managementverfahren

Das Engagement im Index wird durch direkte Nachbildung erreicht, vornehmlich durch direkte Anlagen in übertragbaren Wertpapieren und/oder anderen zulässigen Vermögenswerten, die die Indexbestandteile repräsentieren.

Der Teilfonds beabsichtigt, ein auswahlbasiertes Replikationsmodell zu implementieren, um die Wertentwicklung des Index nachzubilden. Es wird daher nicht erwartet, dass der Teilfonds zu jeder Zeit jeden zugrunde liegenden Bestandteil des Index halten oder die jeweiligen Anteile in denselben Gewichtungen wie im Index halten wird. Der Teilfonds kann auch Wertpapiere halten, die keine Bestandteile des Index sind.

Der Teilfonds integriert Nachhaltigkeitsrisiken und berücksichtigt bei seinem Anlageprozess die wichtigsten nachteiligen Auswirkungen von Investitionen auf Nachhaltigkeitsfaktoren, wie im Abschnitt „Nachhaltige Investitionen“ dieses Prospekts näher erläutert. Der Teilfonds hält keine Wertpapiere von Unternehmen, die an der Produktion oder dem Verkauf umstrittener Waffen beteiligt sind, die gegen internationale Übereinkommen über Menschen- oder Arbeitsrechte verstoßen oder die in den umstrittenen Branchen Tabak, Kraftwerkskohle, Kernwaffen oder unkonventionelles Öl & Gas tätig sind (siehe Definition im Abschnitt „Nachbildungsmethoden“).

### Tracking Error

Der Tracking Error misst die Volatilität der Differenz zwischen der Rendite des Teilfonds und der Rendite des Index. Es wird erwartet, dass der Teilfonds bei normalen Marktbedingungen die Wertentwicklung des Index mit einem Tracking Error von höchstens 1 % abbildet. Die zur Berechnung des Tracking Errors des Teilfonds verwendete Rendite wird vor Anwendung eines Swing-Pricing-Mechanismus ermittelt.

### Techniken und Instrumente auf Wertpapiere und Derivate

Zur Bewältigung der Zu- und Abflüsse sowie bestimmter lokaler Marktmerkmale (Marktzugang, Liquidität, lokale Steuern) kann der Anlageverwalter die direkte Nachbildung mit einer Nachbildung über Derivate, beispielsweise Futures, verbinden. Im Falle einer derartigen Nachbildung kann der Teilfonds Einlagen halten, während er gleichzeitig vollständig im Index engagiert ist.

Der Teilfonds kann zum Zwecke eines effizienten Portfoliomanagements beliebige Techniken und Instrumente für ein effizientes Portfoliomanagement im Zusammenhang mit übertragbaren Wertpapieren und Geldmarktinstrumenten verwenden, darunter Wertpapierleihgeschäfte, Pensionsgeschäfte und umgekehrte Pensionsgeschäfte, wie in den Abschnitten „Techniken und Instrumente für Wertpapierfinanzierungsgeschäfte“ und „Nachbildungsmethoden“ in diesem Prospekt beschrieben. Diese Techniken und Instrumente können insbesondere eingesetzt werden, um zusätzliche Erträge zu erwirtschaften.

Die maximalen und die erwarteten Anteile am Vermögen des Teilfonds, die Gegenstand von Wertpapierfinanzierungsgeschäften (SFT) und Total Return Swaps (TRS) sein können, sind in der Tabelle „NUTZUNG VON WERTPAPIERFINANZIERUNGSGESCHÄFTEN UND TOTAL RETURN SWAPS“ angegeben.

**Basiswährung des Teilfonds:** US-Dollar

### Anlageverwalter

Amundi Asset Management

## Hauptrisiken

Weitere Informationen unter „Risikobeschreibungen“.

### RISIKEN BEI NORMALEN MARKTBEDINGUNGEN

Schuldtitle	Investmentfonds
Währung	Management
Derivate	Markt
Absicherungsrisiko (abgesicherte Anteilsklasse)	Nachbildung des Auswahlindex
High Yield	Nachhaltige Anlage
Indexnachbildung	Einsatz von Techniken und Instrumenten
Zinssatz	
Liquidität des Notierungsmarkts (ETF-Anteilsklasse)	

### RISIKEN BEI UNGEWÖHNLICHEN MARKTBEDINGUNGEN

Kontrahent	Liquidität
Betrieblich	Standardpraktiken
Ausfall	

**Risikomanagementverfahren** n

## Planung Ihrer Anlage

Geeignet für Anleger, die die Risiken des Teilfonds verstehen und eine Anlage für mindestens 3 Jahre planen.

Der Teilfonds kann für Anleger attraktiv sein, die:

- an einem mittelfristigen Wachstum ihrer Anlage interessiert sind
- die Nachbildung der Wertentwicklung des Index anstreben und gleichzeitig die damit verbundenen Risiken und Volatilitäten akzeptieren

**Geschäftstag** Jeder Tag, an dem die Euronext Paris uneingeschränkt geöffnet ist.

**Handelstag** Anforderungen, die an einem Geschäftstag bis 15:30 Uhr MEZ eingehen und angenommen werden, werden in der Regel zum Nettoinventarwert des ersten folgenden Tages bearbeitet, der auch auf dem US-Markt ein vollständiger Bankgeschäftstag ist. Die Abrechnung der Transaktionen erfolgt innerhalb von zwei Geschäftstagen nach dem entsprechenden Handelstag.

Darüber hinaus können technische Nettoinventarwerte („T-NIW“) für jeden Kalendertag (ausgenommen Samstage und Sonntage), der weder ein Geschäftstag noch ein Handelstag ist, berechnet und veröffentlicht werden. Diese T-NIW sind lediglich Richtwerte und bilden nicht die Grundlage für den Kauf, den Umtausch, die Rücknahme und/oder die Übertragung von Anteilen.

**Tag der Handelstag +1**

**NIW-Veröffentlichung:**

**Umtausch in/aus dem Teilfonds** Zulässig

## HAUPT-ANTEILSKLASSEN UND GEBÜHREN

Anteilsklasse	Währung	Mindesterzeichnung*	Gebühren für Anteilstransaktionen		Jährliche Gebühren	
			Kauf (max.)	Umtausch (max.)	Management (max.)	Verwaltung (max.)
UCITS ETF DR - USD	USD	USD 1.000.000	3,00 %	1,00 %	0,15 %	0,10 %

Siehe Abschnitt „Erläuterungen zu den Kosten für die Teilfonds“ im Prospekt. Möglicherweise sind weitere Anteilsklassen erhältlich. Eine aktuelle Liste der verfügbaren Klassen finden Sie auf [amundi.lu/amundi-index-solutions](http://amundi.lu/amundi-index-solutions).

\* Diese Mindestbeträge werden in USD oder dem entsprechenden Betrag in der Währung der jeweiligen Anteilsklasse angewendet.

## Haftungsausschluss des Indexanbieters

„Bloomberg®“ und Bloomberg MSCI Global Corporate High Yield SRI Sustainable sind Dienstleistungsmarken von Bloomberg Finance L.P. und ihren verbundenen Unternehmen, einschließlich Bloomberg Index Services Limited („BISL“), des Administrators des Index (zusammen „Bloomberg“), und wurden für den Gebrauch zu bestimmten Zwecken durch Amundi Asset Management lizenziert.

Die Teilfonds werden nicht von Bloomberg gesponsert, unterstützt, verkauft oder gefördert. Bloomberg gibt weder ausdrücklich noch stillschweigend irgendeine Zusicherung oder Gewährleistung gegenüber den Eigentümern oder Kontrahenten des AMUNDI GLOBAL HIGH YIELD CORPORATE BOND ESG oder Teilen der Öffentlichkeit hinsichtlich der Ratsamkeit einer Anlage in Wertpapieren im Allgemeinen oder in den AMUNDI GLOBAL HIGH YIELD CORPORATE BOND ESG im Besonderen ab. Die einzige Beziehung zwischen Bloomberg und Amundi Asset Management besteht in der Lizenzierung bestimmter Marken, Handelsnamen und Dienstleistungsmarken sowie des Bloomberg MSCI Global Corporate High Yield SRI Sustainable Index, der von BISL ohne Berücksichtigung von Amundi Asset Management oder AMUNDI GLOBAL HIGH YIELD CORPORATE BOND ESG ermittelt, zusammengestellt und berechnet wird. Bloomberg ist nicht verpflichtet, die Anforderungen von Amundi Asset Management oder der Eigentümer des AMUNDI GLOBAL HIGH YIELD CORPORATE BOND ESG bei der Ermittlung, Zusammenstellung oder Berechnung des Bloomberg MSCI Global Corporate High Yield SRI Sustainable Index zu berücksichtigen. Bloomberg ist nicht für die Festlegung des Zeitpunkts, der Preise oder der Anzahl der auszugebenden Anteile AMUNDI GLOBAL HIGH YIELD CORPORATE BOND ESG verantwortlich und hat nicht daran mitgewirkt. Bloomberg übernimmt keine Verpflichtung oder Haftung, insbesondere gegenüber Kunden von AMUNDI GLOBAL HIGH YIELD CORPORATE BOND ESG, in Verbindung mit der Verwaltung, Vermarktung oder dem Handel des AMUNDI GLOBAL HIGH YIELD CORPORATE BOND ESG.

BLOOMBERG ÜBERNIMMT KEINE GARANTIE FÜR DIE RICHTIGKEIT UND/ODER VOLLSTÄNDIGKEIT DES BLOOMBERG MSCI GLOBAL CORPORATE HIGH YIELD SRI SUSTAINABLE INDEX ODER DER DAMIT VERBUNDENEN DATEN UND HAFTET NICHT FÜR FEHLER, AUSLASSUNGEN ODER UNTERBRECHUNGEN. BLOOMBERG GIBT KEINE AUSDRÜCKLICHEN ODER STILLSCHWEIGENDEN GEWÄHRLEISTUNGEN BEZÜGLICH ZU ERZIELENDER ERGEBNISSE DURCH AMUNDI ASSET MANAGEMENT, DIE EIGENTÜMER DES AMUNDI GLOBAL HIGH YIELD CORPORATE BOND ESG ODER EINE ANDERE NATÜRLICHE ODER JURISTISCHE PERSON AUS DER NUTZUNG DES BLOOMBERG MSCI GLOBAL CORPORATE HIGH YIELD SRI SUSTAINABLE INDEX ODER JEDLICHER DAMIT VERBUNDENER DATEN. BLOOMBERG ÜBERNIMMT KEINE AUSDRÜCKLICHE ODER STILLSCHWEIGENDE GEWÄHRLEISTUNG UND LEHNT AUSDRÜCKLICH JEDLICHE GEWÄHRLEISTUNG FÜR DIE MARKTGÄNGIGKEIT ODER DIE EIGNUNG FÜR EINEN BESTIMMTEN ZWECK ODER EINE BESTIMMTE VERWENDUNG IN BEZUG AUF DEN BLOOMBERG MSCI GLOBAL CORPORATE HIGH YIELD SRI SUSTAINABLE INDEX ODER JEDLICHE DAMIT VERBUNDENEN DATEN AB. OHNE EINSCHRÄNKUNG DES VORSTEHENDEN ÜBERNEHMEN BLOOMBERG, SEINE LIZENZGEBER UND IHRE JEWEILIGEN MITARBEITER, AUFTRAGNEHMER, VERTRETER, LIEFERANTEN UND ANBIETER, SOWEIT GESETZLICH ZULÄSSIG, KEINERLEI HAFTUNG ODER VERANTWORTUNG FÜR VERLETZUNGEN ODER SCHÄDEN – SEIEN DIES DIREKTE, INDIREKTE, FOLGE-, BEILÄUFIG ENTSTANDENE ODER SONSTIGE SCHÄDEN –, DIE IM ZUSAMMENHANG MIT DEM AMUNDI GLOBAL HIGH YIELD CORPORATE BOND ESG ODER DEM BLOOMBERG MSCI GLOBAL CORPORATE HIGH YIELD SRI SUSTAINABLE INDEX ODER DAMIT VERBUNDENEN DATEN ODER WERTEN ENTSTEHEN, UNABHÄNGIG DAVON, OB SIE AUS IHRER FAHRLÄSSIGKEIT ODER ANDERWEITIG ENTSTEHEN, SELBST WENN SIE ÜBER DIE MÖGLICHKEIT DERARTIGER VERLETZUNGEN ODER SCHÄDEN UNTERRICHTET WURDEN.

## Anlageziel und Anlagepolitik

### Ziel

Nachbildung der Wertentwicklung des Markt iBoxx USD Liquid Emerging Markets Sovereigns Index (der „Index“) und Minimierung des Tracking-Fehlers zwischen dem Nettoinventarwert des Teilfonds und der Wertentwicklung des Index.

### Beschreibung des Index

- Allgemeine Beschreibung des Index

Der Markt iBoxx USD Liquid Emerging Markets Sovereigns Index ist ein Anleihenindex, der auf US-Dollar lautende Anleihen repräsentiert, die von Regierungen oder Zentralbanken in Schwellenländern begeben wurden.

Der Index ist ein Gesamtertragsindex: die von den Indexbestandteilen gezahlten Kupons sind in der Indexrendite enthalten.

- Indexwährung: US-Dollar
- Indexzusammensetzung

Der Markt iBoxx USD Liquid Emerging Markets Sovereigns Index umfasst Anleihen, die folgende Zulassungskriterien erfüllen:

- Auf US-Dollar lautende Anleihen mit festverzinslichen Kupons oder einer Zinsschritt-Klausel (Möglichkeit, den Anleihezins während der Laufzeit der Anleihe gemäß individuellen, anleihespezifischen Bedingungen anzupassen);
- Emission von einem Gesamtbetrag von mindestens 500 Millionen US-Dollar;
- Laufzeit von mehr als 2 Jahren bei Aufnahme in den Index (1,25 Jahre für Anleihen, die bereits im Index enthalten sind);
- Anleihen mit einem durchschnittlichen Rating von mindestens CCC durch Fitch, Moody's und Standard & Poor's;
- der Emittent darf bei seinen Auslandsschulden nicht in Zahlungsausfall geraten sein und seine langfristige Verschuldung muss durch eine der folgenden Rating-Agenturen bewertet werden: Fitch, Moody's oder Standard & Poor's. „Zahlungsausfall“ basiert auf den von den Rating-Agenturen (Fitch, Moody's oder Standard & Poor's) bereitgestellten Informationen oder einer Bewertung mit D oder RD durch Fitch, C oder Ca durch Moody's und D oder SD durch S&P.

Jedes Land ist mit mindestens zwei Emissionen vertreten. Die Gewichtung der einzelnen Länder wird unter Berücksichtigung aller Emissionen des jeweiligen Landes in USD berechnet.

Die Gewichtung der einzelnen Indexkomponenten erfolgt auf Grundlage des jeweiligen Marktwerts.

- Indexprüfung

Die Neugewichtung des Index ist vierteljährlich vorgesehen.

- Indexveröffentlichung

Der Index wird von Markt berechnet und veröffentlicht.

Der Markt iBoxx USD Liquid Emerging Markets Sovereigns Indexwert ist bei Bloomberg verfügbar. Der Ticker zum Datum des Prospekts ist: IBXXLES1

Die durch den Index nachverfolgte Wertentwicklung ist das Fixing 16:00 Uhr (New Yorker Zeit). Die für die Indexberechnung verwendeten Kurse sind mittlere Preise.

Die Markt-Index-Methodik, die Zusammensetzung, die Überprüfungsregeln und weitere Informationen zu den im Index enthaltenen Werten sind auf [markt.com](http://markt.com) verfügbar

## Managementverfahren

Das Engagement im Index wird durch direkte Nachbildung erreicht, vornehmlich durch direkte Anlagen in übertragbaren Wertpapieren und/oder anderen zulässigen Vermögenswerten, die die Indexbestandteile repräsentieren.

Der Teilfonds beabsichtigt, ein auswahlbasiertes Replikationsmodell zu implementieren, um die Wertentwicklung des Index nachzubilden. Es wird daher nicht erwartet, dass der Teilfonds zu jeder Zeit jeden zugrunde liegenden Bestandteil des Index halten oder die jeweiligen Anteile in denselben Gewichtungen wie im Index halten wird. Der Teilfonds kann auch Wertpapiere halten, die keine Bestandteile des Index sind.

Der Teilfonds hält keine Wertpapiere von Unternehmen, die an der Herstellung oder dem Verkauf kontroverser Waffen beteiligt sind, wie im Abschnitt „Nachbildungsmethoden“ festgelegt.

Der Teilfonds integriert keine Nachhaltigkeitsrisiken und berücksichtigt bei seinem Anlageprozess keine wesentlichen negativen Auswirkungen von Anlagen auf Nachhaltigkeitsfaktoren, da sein Ziel darin besteht, die Performance einer Benchmark, die solche Risiken in ihrer Methodik nicht berücksichtigt, so genau wie möglich nachzubilden.

Der Teilfonds bezieht die Berücksichtigung ökologisch nachhaltiger Wirtschaftstätigkeiten (wie in der Taxonomie-Verordnung vorgeschrieben) nicht in seinen Verwaltungsprozess ein. Für die Zwecke der Taxonomie-Verordnung ist daher zu beachten, dass die dem Teilfonds zugrunde liegenden Anlagen die EU-Kriterien für ökologisch nachhaltige Wirtschaftstätigkeiten nicht berücksichtigen.

### Tracking Error

Der Tracking Error misst die Volatilität der Differenz zwischen der Rendite des Teilfonds und der Rendite des Index. Es wird erwartet, dass der Teilfonds bei normalen Marktbedingungen die Wertentwicklung des Index mit einem Tracking Error von höchstens 1 % abbildet. Die zur Berechnung des Tracking Errors des Teilfonds verwendete Rendite wird vor Anwendung eines Swing-Pricing-Mechanismus ermittelt.

### Techniken und Instrumente auf Wertpapieren und Derivate

Zur Bewältigung der Zu- und Abflüsse sowie bestimmter lokaler Marktmerkmale (Marktzugang, Liquidität, lokale Steuern) kann der Anlageverwalter die direkte Nachbildung mit einer Nachbildung über Derivate, beispielsweise Futures, verbinden. Im Falle einer derartigen Nachbildung kann der Teilfonds Einlagen halten, während er gleichzeitig vollständig im Index engagiert ist.

Der Teilfonds kann zum Zwecke eines effizienten Portfoliomanagements beliebige Techniken und Instrumente für ein effizientes Portfoliomanagement im Zusammenhang mit übertragbaren Wertpapieren und Geldmarktinstrumenten verwenden, darunter Wertpapierleihgeschäfte, Pensionsgeschäfte und umgekehrte Pensionsgeschäfte, wie in den Abschnitten „Techniken und Instrumente für Wertpapierfinanzierungsgeschäfte“ und „Nachbildungsmethoden“ in diesem Prospekt beschrieben. Diese Techniken und Instrumente können insbesondere eingesetzt werden, um zusätzliche Erträge zu erwirtschaften.

Die maximalen und die erwarteten Anteile am Vermögen des Teilfonds, die Gegenstand von Wertpapierfinanzierungsgeschäften (SFT) und Total Return Swaps (TRS) sein können, sind in der Tabelle „NUTZUNG VON WERTPAPIERFINANZIERUNGSGESCHÄFTEN UND TOTAL RETURN SWAPS“ angegeben.

**Basiswährung des Teilfonds:** US-Dollar

### Anlageverwalter

Amundi Asset Management

## Haupttrisiken

Weitere Informationen unter „Risikobeschreibungen“.

### RISIKEN BEI NORMALEN MARKTBEDINGUNGEN

Schuldtitel	Investmentfonds
Derivate	Management
Schwellenmarkt	Markt
High Yield	Nachbildung des Auswahlindex
Indexnachbildung	Nachhaltigkeit
Zinssatz	Einsatz von Techniken und Instrumenten

### RISIKEN BEI UNGEWÖHNLICHEN MARKTBEDINGUNGEN

Kontrahent	Liquidität
Betrieblich	Standardpraktiken
Ausfall	

### Risikomanagementverfahren

Verpflichtung

## Planung Ihrer Anlage

Geeignet für Anleger, die die Risiken des Teilfonds verstehen und eine Anlage für mindestens 5 Jahre planen.

Der Teilfonds kann für Anleger attraktiv sein, die:

- an einem langfristigen Wachstum ihrer Anlage interessiert sind
- die Nachbildung der Wertentwicklung des Index anstreben und gleichzeitig die damit verbundenen Risiken und Volatilitäten akzeptieren

**Geschäftstag** Jeder Tag, an dem die Euronext Paris uneingeschränkt geöffnet ist.

**Handelstag** Die Bearbeitung von Anträgen, die bis 15:30 MEZ an einem Geschäftstag eingehen und angenommen werden, erfolgt normalerweise zum Nettoinventarwert des ersten Geschäftstages (einschließlich des Geschäftstages, an dem die betreffenden Anträge eingehen), der auch ein voller Bankarbeitstag in den USA ist. Die Abrechnung der Transaktionen erfolgt innerhalb von zwei Geschäftstagen nach dem entsprechenden Handelstag.

Darüber hinaus können technische Nettoinventarwerte („T-NIW“) für jeden Kalendertag (ausgenommen Samstage und Sonntage), der weder ein Geschäftstag noch ein Handelstag ist, berechnet und veröffentlicht werden. Diese T-NIW sind lediglich Richtwerte und bilden nicht die Grundlage für den Kauf, den Umtausch, die Rücknahme und/oder die Übertragung von Anteilen.

**Tag der NIW-Veröffentlichung:** **Handelstag +1**

**Umtausch in/aus dem Teilfonds** Zulässig

## HAUPT-ANTEILSKLASSEN UND GEBÜHREN

Anteilsklasse	Währung	Mindesterzeichnung*	Gebühren für Anteilstransaktionen		Jährliche Gebühren	
			Kauf (max.)	Umtausch (max.)	Management (max.)	Verwaltung (max.)
UCITS ETF DR - USD	USD	USD 1.000.000	3,00 %	1,00 %	0,23 %	0,07 %

Siehe Abschnitt „Erläuterungen zu den Kosten für die Teilfonds“ im Prospekt. Möglicherweise sind weitere Anteilsklassen erhältlich. Eine aktuelle Liste der verfügbaren Klassen finden Sie auf [amundi.lu/amundi-index-solutions](http://amundi.lu/amundi-index-solutions).

\* Diese Mindestbeträge werden in USD oder dem entsprechenden Betrag in der Währung der jeweiligen Anteilsklasse angewendet.

## Haftungsausschluss des Indexanbieters

Der Markt iBoxx USD Liquid Emerging Markets Sovereigns Index (der „Index“), auf den hier Bezug genommen wird, ist Eigentum von Markt Indices Limited. („Index-Sponsor“) und wurde zur Verwendung in Verbindung mit AMUNDI GLOBAL EMERGING BOND MARKIT IBOXX lizenziert. Jede Partei erkennt an und stimmt zu, dass AMUNDI GLOBAL EMERGING BOND MARKIT IBOXX nicht durch den Index-Sponsor unterstützt oder beworben wird. Der Index-Sponsor gibt keinerlei Zusicherung, weder ausdrücklich noch stillschweigend, und lehnt hiermit ausdrücklich jegliche Garantien (insbesondere für die Marktgängigkeit oder Eignung für einen bestimmten Zweck oder Einsatz) hinsichtlich des Index oder darin enthaltener oder damit verbundener Daten ab und übernimmt insbesondere keinerlei Garantie für die Qualität, Richtigkeit und/oder Vollständigkeit des Index oder darin enthaltener Daten, die durch die Nutzung des Index und/oder die Zusammensetzung des Index zu einem bestimmten Zeitpunkt an einem bestimmten Tag oder anderweitig erzielten Ergebnisse und/oder die Bonität einer Gesellschaft oder die Wahrscheinlichkeit des Eintretens eines Kreditereignisses oder eines vergleichbaren Ereignisses (wie auch immer definiert) hinsichtlich einer Verpflichtung in Bezug auf den Index zu einem bestimmten Zeitpunkt an einem bestimmten Tag oder anderweitig. Der Index-Sponsor ist für jegliche Fehler im Index nicht verantwortlich (weder durch Fahrlässigkeit noch anderweitig) gegenüber den Parteien oder jeglichen anderen Person und der Index-Sponsor unterliegt keiner Verpflichtung, die Parteien oder jegliche andere Person über Fehlern darin zu unterrichten.

Der Index-Sponsor gibt keinerlei ausdrückliche oder stillschweigende Zusicherung hinsichtlich der Ratsamkeit des Kaufs oder Verkaufs von AMUNDI GLOBAL EMERGING BOND MARKIT IBOXX, der Fähigkeit des Index zur Nachbildung der Wertentwicklungen relevanter Märkte oder anderweitig in Bezug auf den Index oder jegliche Transaktion oder jegliches Produkt in Bezug darauf oder hinsichtlich der Übernahme jeglicher Risiken in Verbindung damit. Der Index-Sponsor ist nicht verpflichtet, Bedürfnisse jedweder Parteien bei der Bestimmung, Zusammenstellung und Berechnung des Index in Betracht zu ziehen. Weder die Parteien, die AMUNDI GLOBAL EMERGING BOND MARKIT IBOXX kaufen oder verkaufen, noch der Index-Sponsor haften gegenüber einer Partei für irgendeine Handlung oder Unterlassung durch den Index-Sponsor in Verbindung mit der Definition, Anpassung, Berechnung oder Verwaltung des Index. Der Index-Sponsor und seine verbundenen Unternehmen können mit allen Obligationen handeln, aus denen sich der Index zusammensetzt und, soweit zulässig, Einlagen annehmen, Darlehen geben oder anderweitig Kredite gewähren und generell jegliche Art von Investmentbankinggeschäften oder sonstigen Geschäften mit den Herausgebern solcher Obligationen oder deren verbundenen Unternehmen durchführen und können in Bezug auf solche Geschäfte so handeln, als ob der Index nicht existieren würde, unabhängig davon, ob diese Handlungen den Index oder den AMUNDI GLOBAL EMERGING BOND MARKIT IBOXX beeinträchtigen könnten.

# AMUNDI GLOBAL INFLATION-LINKED BOND SELECT<sup>(1)</sup>

## Anlageziel und Anlagepolitik

### Ziel

Nachbildung der Wertentwicklung des J.P. Morgan Global Inflation 1-10 Year Tilted Index (der „Index“) und Minimierung des Tracking Errors zwischen dem Nettoinventarwert des Teilfonds und der Wertentwicklung des Index.

### Beschreibung des Index

- Allgemeine Beschreibung des Index

Der J.P. Morgan Global Inflation 1-10 Years Tilted Index ist ein Anleihenindex, der auf Lokalwährung lautende inflationsgebundene Investment-Grade-Staatsanleihen repräsentiert, die von einer festen Liste von 12 Industrieländern, nämlich Australien, Dänemark, Deutschland, Frankreich, Italien, Japan, Kanada, Schweden, Spanien, dem Vereinigten Königreich und den Vereinigten Staaten, begeben werden, wobei Emittenten, die auf der Grundlage der JESG-Scores einen höheren Rang einnehmen, stärker gewichtet werden und Emittenten mit einem niedrigeren Rang untergewichtet werden.

Der Index ist ein Gesamtertragsindex: die von den Indexbestandteilen gezahlten Kupons sind in der Indexrendite enthalten.

- Indexwährung: US-Dollar
- Indexzusammensetzung

Der Index umfasst internationale inflationsgebundene Investment-Grade-Anleihen in Landeswährung, die von Regierungen aus 12 Industrieländern, nämlich Australien, Dänemark, Deutschland, Frankreich, Italien, Japan, Kanada, Schweden, Spanien, dem Vereinigten Königreich und den Vereinigten Staaten, begeben werden und eine Restlaufzeit von 1 bis 10 Jahren aufweisen.

Der Index wendet die Emittenten-Scores\* von J.P. Morgan ESG (JESG) an, um die Gewichtung der Indexbestandteile aus den jeweiligen Basisindizes anzupassen. Die JESG-Emittenten-Scores umfassen eine Skala von 0-100 Perzentilen, die auf der Grundlage normalisierter ESG-Rohwerte von externen Research-Anbietern berechnet wird. Der endgültige JESG-Score eines Emittenten beinhaltet einen gleitenden 3-Monats-Durchschnitt. Die JESG-Scores werden in Bandbreiten unterteilt, die zur Skalierung des Baseline-Index-Marktwerts jeder Emission verwendet werden. Die JESG-Bandbreiten werden vierteljährlich im Rahmen der Neugewichtung am Monatsende im März, Juni, September und Dezember neu gewichtet.

Der Index ist nach der Marktkapitalisierung gewichtet, vorbehaltlich der Schwerpunkte aufgrund der JESG-Scores; die absolute Differenz zwischen der Gewichtung im Index und der auf der Marktkapitalisierung basierenden Gewichtung darf 5 % nicht überschreiten.

\*Weitere Informationen zu Scores, Screening und Bandbreiten entnehmen Sie bitte der Indexmethodik, die auf [jpmorgan.com](http://jpmorgan.com) verfügbar ist.

- Indexprüfung

Die Neugewichtung des Index ist monatlich vorgesehen.

- Indexveröffentlichung

Der Index wird von J.P. Morgan berechnet und veröffentlicht.

Der Indexwert des J.P. Morgan Global Inflation 1-10 Year Tilt Index ist bei Bloomberg verfügbar. Der Ticker zum Datum des Prospekts ist: JPILGLTL

Die J.P. Morgan-Index-Methodik, die Zusammensetzung, die Überprüfungsregeln und weitere Informationen zu den im Index enthaltenen Werten sind auf [jpmorgan.com](http://jpmorgan.com) verfügbar.

(1) Dieser Teilfonds ist kein indexnachbildender Teilfonds im Sinne von Artikel 44 des Gesetzes vom 17. Dezember 2010

## Managementverfahren

Das Engagement im Index wird durch direkte Nachbildung erreicht, vornehmlich durch direkte Anlagen in übertragbaren Wertpapieren und/oder anderen zulässigen Vermögenswerten, die die Indexbestandteile repräsentieren.

Der Teilfonds beabsichtigt, ein auswahlbasiertes Replikationsmodell zu implementieren, um die Wertentwicklung des Index nachzubilden. Es wird daher nicht erwartet, dass der Teilfonds zu jeder Zeit jeden zugrunde liegenden Bestandteil des Index halten oder die jeweiligen Anteile in denselben Gewichtungen wie im Index halten wird. Der Teilfonds kann auch Wertpapiere halten, die keine Bestandteile des Index sind.

Der Teilfonds integriert keine Nachhaltigkeitsrisiken und berücksichtigt bei seinem Anlageprozess keine wesentlichen negativen Auswirkungen von Anlagen auf Nachhaltigkeitsfaktoren, da sein Ziel darin besteht, die Performance einer Benchmark, die solche Risiken in ihrer Methodik nicht berücksichtigt, so genau wie möglich nachzubilden. Der Teilfonds hält keine Wertpapiere von Unternehmen, die an der Herstellung oder dem Verkauf kontroverser Waffen beteiligt sind, wie im Abschnitt „Nachbildungsmethoden“ festgelegt.

Der Teilfonds bezieht die Berücksichtigung ökologisch nachhaltiger Wirtschaftstätigkeiten (wie in der Taxonomie-Verordnung vorgeschrieben) nicht in seinen Verwaltungsprozess ein. Für die Zwecke der Taxonomie-Verordnung ist daher zu beachten, dass die dem Teilfonds zugrunde liegenden Anlagen die EU-Kriterien für ökologisch nachhaltige Wirtschaftstätigkeiten nicht berücksichtigen.

### Tracking Error

Der Tracking Error misst die Volatilität der Differenz zwischen der Rendite des Teilfonds und der Rendite des Index. Es wird erwartet, dass der Teilfonds bei normalen Marktbedingungen die Wertentwicklung des Index mit einem Tracking Error von höchstens 1 % abbildet. Die zur Berechnung des Tracking Errors des Teilfonds verwendete Rendite wird vor Anwendung eines Swing-Pricing-Mechanismus ermittelt.

### Techniken und Instrumente auf Wertpapieren und Derivate

Zur Bewältigung der Zu- und Abflüsse sowie bestimmter lokaler Marktmerkmale (Marktzugang, Liquidität, lokale Steuern) kann der Anlageverwalter die direkte Nachbildung mit einer Nachbildung über Derivate, beispielsweise Futures, verbinden. Im Falle einer derartigen Nachbildung kann der Teilfonds Einlagen halten, während er gleichzeitig vollständig im Index engagiert ist.

Der Teilfonds kann zum Zwecke eines effizienten Portfoliomanagements beliebige Techniken und Instrumente für ein effizientes Portfoliomanagement im Zusammenhang mit übertragbaren Wertpapieren und Geldmarktinstrumenten verwenden, darunter Wertpapierleihgeschäfte, Pensionsgeschäfte und umgekehrte Pensionsgeschäfte, wie in den Abschnitten „Techniken und Instrumente für Wertpapierfinanzierungsgeschäfte“ und „Nachbildungsmethoden“ in diesem Prospekt beschrieben. Diese Techniken und Instrumente können insbesondere eingesetzt werden, um zusätzliche Erträge zu erwirtschaften.

Die maximalen und die erwarteten Anteile am Vermögen des Teilfonds, die Gegenstand von Wertpapierfinanzierungsgeschäften (SFT) und Total Return Swaps (TRS) sein können, sind in der Tabelle „NUTZUNG VON WERTPAPIERFINANZIERUNGSGESCHÄFTEN UND TOTAL RETURN SWAPS“ angegeben.

**Basiswährung des Teilfonds:** US-Dollar

### Anlageverwalter

Amundi Asset Management

## Hauptrisiken

Weitere Informationen unter „Risikobeschreibungen“.

### RISIKEN BEI NORMALEN MARKTBEDINGUNGEN

Schuldtitel	Investmentfonds
Währung	Management
Derivate	Markt
Absicherungsrisiko (abgesicherte Anteilsklasse)	(abgesicherte) Nachbildung des Auswahlindex Nachhaltigkeit
Indexnachbildung	Einsatz von Techniken und Instrumenten
Zinssatz	Instrumenten
Liquidität des Notierungsmarkts (ETF-Anteilsklasse)	

### RISIKEN BEI UNGEWÖHNLICHEN MARKTBEDINGUNGEN

Kontrahent	Liquidität
Betrieblich	Standardpraktiken
Ausfall	

**Risikomanagementverfahren** Verpfichtung

## Planung Ihrer Anlage

Geeignet für Anleger, die die Risiken des Teilfonds verstehen und eine Anlage für mindestens 4 Jahre planen.

Der Teilfonds kann für Anleger attraktiv sein, die:

- an einem langfristigen Wachstum ihrer Anlage interessiert sind
- die Nachbildung der Wertentwicklung des Index anstreben und gleichzeitig die damit verbundenen Risiken und Volatilitäten akzeptieren

**Geschäftstag** Jeder Tag, an dem die Euronext Paris uneingeschränkt geöffnet ist.

**Handelstag** Die Bearbeitung von Anträgen, die bis 14:00 Uhr MEZ an einem Geschäftstag eingehen und angenommen werden, erfolgt normalerweise zum Nettoinventarwert des ersten folgenden Tages, der ein Geschäftstag und voller Bankgeschäftstag in Frankreich, in den USA, in Deutschland und im Vereinigten Königreich ist. Die Abrechnung der Transaktionen erfolgt innerhalb von zwei Geschäftstagen nach dem entsprechenden Handelstag.

Darüber hinaus können technische Nettoinventarwerte („T-NIW“) für jeden Kalendertag (ausgenommen Samstage und Sonntage), der weder ein Geschäftstag noch ein Handelstag ist, berechnet und veröffentlicht werden. Diese T-NIW sind lediglich Richtwerte und bilden nicht die Grundlage für den Kauf, den Umtausch, die Rücknahme und/oder die Übertragung von Anteilen.

**Tag der** **Handelstag +1**

**NIW-Veröffentlichung:**

**Umtausch in/aus dem** **Zulässig**  
**Teilfonds**

## HAUPT-ANTEILSKLASSEN UND GEBÜHREN

Anteilsklasse	Währung	Mindesterzeichnung*	Gebühren für Anteilstransaktionen		Jährliche Gebühren	
			Kauf (max.)	Umtausch (max.)	Management (max.)	Verwaltung (max.)
IU	USD	USD 500.000	2,50 %	1,00 %	0,04 %	0,10 %
UCITS ETF DR	USD	USD 1.000.000	3,00 %	1,00 %	0,04 %	0,10 %

Siehe Abschnitt „Erläuterungen zu den Kosten für die Teilfonds“ im Prospekt. Möglicherweise sind weitere Anteilsklassen erhältlich. Eine aktuelle Liste der verfügbaren Klassen finden Sie auf [amundi.lu/amundi-index-solutions](http://amundi.lu/amundi-index-solutions).

\* Diese Mindestbeträge werden in USD oder dem entsprechenden Betrag in der Währung der jeweiligen Anteilsklasse angewendet.

## Haftungsausschluss des Indexanbieters

Copyright 2017 JPMorgan Chase & Co. Alle Rechte vorbehalten. J.P. Morgan ist der Vermarktungsname von JPMorgan Chase & Co. und dessen Tochtergesellschaften und verbundenen Unternehmen weltweit. J.P. Morgan Securities Inc. ist Mitglied der NYSE und SIPC. JPMorgan Chase Bank, National Association, ist Mitglied der FDIC. J.P. Morgan Futures Inc. ist Mitglied der NFA. J.P. Morgan Securities Ltd. und J.P. Morgan plc sind von der FSA zugelassen und Mitglieder der LSE. J.P. Morgan Europe Limited ist von der FSA zugelassen. J.P. Morgan Equities Limited ist Mitglied der Johannesburg Securities Exchange und unterliegt der Aufsicht der FSB. J.P. Morgan Securities (Asia Pacific) Limited ist bei der Securities & Futures Commission in Hongkong als Anlageberater eingetragen. Die CE-Nummer lautet AAJ321. J.P. Morgan Securities Singapore Private Limited ist Mitglied der Singapore Exchange Securities Trading Limited und unterliegt der Aufsicht der Monetary Authority of Singapore („MAS“). J.P. Morgan Securities Asia Private Limited unterliegt der Aufsicht der MAS und der Financial Services Agency in Japan. J.P. Morgan Australia Limited (ABN 52 002 888 011) ist ein lizenzierter Effektenhändler.

AMUNDI GLOBAL INFLATION-LINKED BOND SELECT wird von J.P. Morgan nicht gesponsert, unterstützt, verkauft oder gefördert. J.P. Morgan gibt weder ausdrücklich noch stillschweigend irgendeine Zusicherung oder Gewährleistung gegenüber den Eigentümern des AMUNDI GLOBAL INFLATION-LINKED BOND SELECT oder Teilen der Öffentlichkeit hinsichtlich der Ratsamkeit einer Anlage in Wertpapieren im Allgemeinen oder in den AMUNDI GLOBAL INFLATION-LINKED BOND SELECT im Besonderen oder der hinsichtlich der Fähigkeit des J.P. Morgan Global Inflation 1-10 Year Tilted Index die allgemeine Entwicklung des Anleihenmarktes nachzubilden, ab. Die einzige Beziehung zwischen J.P. Morgan und Amundi Asset Management besteht in der Lizenzierung des J.P. Morgan Global Inflation 1-10 Year Tilted Index, der von J.P. Morgan ohne Berücksichtigung von Amundi Asset Management und AMUNDI GLOBAL INFLATION-LINKED BOND SELECT bestimmt, zusammengestellt und berechnet wird. J.P. Morgan ist nicht verpflichtet, die Anforderungen von Amundi Asset Management oder der Eigentümer des AMUNDI GLOBAL INFLATION-LINKED BOND SELECT bei der Ermittlung, Zusammenstellung oder Berechnung des J.P. Morgan Global Inflation 1-10 Year Tilted Index zu berücksichtigen. J.P. Morgan ist nicht verantwortlich für die und war nicht beteiligt an der Festlegung des Zeitpunkts, der Preise oder der Anzahl der auszubehenden Anteile des AMUNDI GLOBAL INFLATION-LINKED BOND SELECT oder der Ermittlung oder Berechnung der Gleichung, auf deren Basis der AMUNDI GLOBAL INFLATION-LINKED BOND SELECT in Barmittel umgerechnet wird. J.P. Morgan übernimmt keine Verpflichtung oder Haftung in Verbindung mit der Verwaltung, Vermarktung oder dem Handel des AMUNDI GLOBAL INFLATION-LINKED BOND SELECT.

J.P. MORGAN und der AMUNDI GLOBAL INFLATION-LINKED BOND SELECT WERDEN „OHNE MÄNGELGEWÄHR“ MIT SÄMTLICHEN FEHLERN GELIEFERT. J.P. Morgan ÜBERNIMMT KEINE GARANTIE FÜR DIE VERFÜGBARKEIT, REIHENFOLGE, AKTUALITÄT, QUALITÄT, RICHTIGKEIT UND/ODER VOLLSTÄNDIGKEIT DES J.P. Morgan UND/ODER DES AMUNDI GLOBAL INFLATION-LINKED BOND SELECT UND/ODER DER DATEN, DIE DARIN ENTHALTEN SIND ODER ANDERWEITIG VON AMUNDI ASSET MANAGEMENT, DEN EIGENTÜMERN DES AMUNDI GLOBAL INFLATION-LINKED BOND SELECT ETF ODER EINER ANDEREN NATÜRLICHEN ODER JURISTISCHEN PERSON DURCH DIE VERWENDUNG DES J.P. Morgan UND/ODER DES AMUNDI GLOBAL INFLATION-LINKED BOND SELECT BESCHAFFT WURDEN. J.P. Morgan GIBT KEINE GARANTIE, WEDER AUSDRÜCKLICH NOCH STILLSCHWIEGEND, UND LEHNT HIERMIT JEGLICHE GARANTIE HINSICHTLICH DER MARKTGÄNGIGKEIT ODER EIGNUNG FÜR EINEN BESTIMMTEN ZWECK IN BEZUG AUF DEN J.P. MORGAN ODER DIE DATEN, DIE DARIN ENTHALTEN SIND ODER ANDERWEITIG VON AMUNDI ASSET MANAGEMENT, DEN EIGENTÜMERN DES AMUNDI GLOBAL INFLATION-LINKED BOND SELECT ODER EINER ANDEREN NATÜRLICHEN ODER JURISTISCHEN PERSON DURCH DIE VERWENDUNG DES J.P. MORGAN UND/ODER DES AMUNDI GLOBAL INFLATION-LINKED BOND SELECT BESCHAFFT WURDEN. ÜBER DIE IN DIESEM DOKUMENT ENTHALTENE BESCHREIBUNG HINAUS BESTEHEN KEINERLEI ZUSICHERUNGEN ODER GEWÄHRLEISTUNGEN. ALLE GEWÄHRLEISTUNGEN UND ZUSICHERUNGEN JEDLICHER ART IN BEZUG AUF DIE J.P. MORGAN UND/ODER AMUNDI GLOBAL INFLATION-LINKED BOND SELECT WERDEN AUSGESCHLOSSEN, EINSCHLIESSLICH ALLER STILLSCHWIEGENDEN GEWÄHRLEISTUNGEN DER MARKTGÄNGIGKEIT, QUALITÄT, GENAUIGKEIT, EIGNUNG FÜR EINEN BESTIMMTEN ZWECK UND/ODER VERLETZUNG UND/ODER GEWÄHRLEISTUNG IN BEZUG AUF DIE VON UND/ODER DURCH DIE NUTZUNG VON J.P. MORGAN ZU ERZIELENDEN ERGEBNISSE UND/ODER DIE VERWENDUNG UND/ODER DEN KAUF DES AMUNDI GLOBAL INFLATION-LINKED BOND SELECT. OHNE EINSCHRÄNKUNG DES VORSTEHENDEN HAFTET J.P. MORGAN IN KEINEM FALL FÜR BESONDERE SCHÄDEN, STRAFSCHADENERSATZ, INDIRECTE SCHÄDEN ODER FOLGESCHÄDEN, EINSCHLIESSLICH KAPITALVERLUST UND/ODER ENTGANGENER GEWINNE, SELBST WENN DIE MÖGLICHKEIT SOLCHER SCHÄDEN MITGETEILT WURDE.

# AMUNDI EURO GOVERNMENT BOND 25+Y<sup>(1)</sup>

## Anlageziel und Anlagepolitik

### Ziel

Nachbildung der Wertentwicklung des Bloomberg Euro Treasury 50bn 25+ Year Bond Index (der „Index“) und Minimierung des Tracking Errors zwischen dem Nettoinventarwert des Teilfonds und der Wertentwicklung des Index.

### Beschreibung des Index

- Allgemeine Beschreibung des Index

Der Bloomberg Barclays Euro Treasury 50bn 25+ Year Bond Index bietet ein Engagement in festverzinslichen öffentlichen Schuldverschreibungen mit Investment Grade, die von Mitgliedstaaten der Europäischen Währungsunion ausgegeben werden. Dieser Index enthält nur auf Euro lautende Anleihen mit einer Laufzeit von über fünfundzwanzig Jahren.

Der Index ist ein Gesamtertragsindex: die von den Indexbestandteilen gezahlten Kupons sind in der Indexrendite enthalten.

- Indexwährung: Euro
- Indexzusammensetzung

Der Bloomberg Barclays Euro Treasury 50bn 25+ Year Bond Index enthält Anleihen mit folgenden Zulassungskriterien:

- ausstehendes Volumen von mindestens 300 Mio. EUR (Stand: 31. Mai 2022)
- die Länder müssen ein Rating von Investment Grade (Baa3/BBB-/BBB-) oder höher aufweisen, um in den Index aufgenommen zu werden
- mindestens 25 Jahre bis zur Endfälligkeit
- nur Schatzanleihen
- Kapital und Zinsen müssen auf EUR lauten

- Indexprüfung

Die Neugewichtung des Index ist monatlich vorgesehen.

- Indexveröffentlichung

Der Index wird von Bloomberg berechnet und veröffentlicht.

Der Wert des Bloomberg Euro Treasury 50bn 25+ Year Bond Index ist bei Bloomberg verfügbar. Der Ticker zum Datum des Prospekts ist: I35202EU

Die Bloomberg-Index-Methodik, die Zusammensetzung, die Überprüfungsregeln und weitere Informationen zu den im Index enthaltenen Werten sind auf [bloomberg.com](http://bloomberg.com) verfügbar

(1) Dieser Teilfonds ist kein indexnachbildender Teilfonds im Sinne von Artikel 44 des Gesetzes vom 17. Dezember 2010

## Managementverfahren

Das Engagement im Index wird durch eine direkte Nachbildung erreicht, vornehmlich durch direkte Anlagen in übertragbaren Wertpapieren und/oder anderen zulässigen Vermögenswerten, die die Indexbestandteile repräsentieren, wobei die jeweiligen prozentualen Anteile sehr stark den Anteilen im Index entsprechen.

Der Teilfonds integriert keine Nachhaltigkeitsrisiken und berücksichtigt bei seinem Anlageprozess keine wesentlichen negativen Auswirkungen von Anlagen auf Nachhaltigkeitsfaktoren, da sein Ziel darin besteht, die Performance einer Benchmark, die solche Risiken in ihrer Methodik nicht berücksichtigt, so genau wie möglich nachzubilden.

Der Teilfonds bezieht die Berücksichtigung ökologisch nachhaltiger Wirtschaftstätigkeiten (wie in der Taxonomie-Verordnung vorgeschrieben) nicht in seinen Verwaltungsprozess ein. Für die Zwecke der Taxonomie-Verordnung ist daher zu beachten, dass die dem Teilfonds zugrunde liegenden Anlagen die EU-Kriterien für ökologisch nachhaltige Wirtschaftstätigkeiten nicht berücksichtigen.

### Tracking Error

Der Tracking Error misst die Volatilität der Differenz zwischen der Rendite des Teilfonds und der Rendite des Index. Es wird erwartet, dass der Teilfonds bei normalen Marktbedingungen die Wertentwicklung des Index mit einem Tracking Error von höchstens 1 % abbildet. Die zur Berechnung des Tracking Errors des Teilfonds verwendete Rendite wird vor Anwendung eines Swing-Pricing-Mechanismus ermittelt.

### Techniken und Instrumente auf Wertpapiere und Derivate

Zur Bewältigung der Zu- und Abflüsse sowie bestimmter lokaler Marktmerkmale (Marktzugang, Liquidität, lokale Steuern) kann der Anlageverwalter die direkte Nachbildung mit einer Nachbildung über Derivate, beispielsweise Futures, verbinden. Im Falle einer derartigen Nachbildung kann der Teilfonds Einlagen halten, während er gleichzeitig vollständig im Index engagiert ist.

Der Teilfonds kann zum Zwecke eines effizienten Portfoliomanagements beliebige Techniken und Instrumente für ein effizientes Portfoliomanagement im Zusammenhang mit übertragbaren Wertpapieren und Geldmarktinstrumenten verwenden, darunter Wertpapierleihgeschäfte, Pensionsgeschäfte und umgekehrte Pensionsgeschäfte, wie in den Abschnitten „Techniken und Instrumente für Wertpapierfinanzierungsgeschäfte“ und „Nachbildungsmethoden“ in diesem Prospekt beschrieben. Diese Techniken und Instrumente können insbesondere eingesetzt werden, um zusätzliche Erträge zu erwirtschaften.

Die maximalen und die erwarteten Anteile am Vermögen des Teilfonds, die Gegenstand von Wertpapierfinanzierungsgeschäften (SFT) und Total Return Swaps (TRS) sein können, sind in der Tabelle „NUTZUNG VON WERTPAPIERFINANZIERUNGSGESCHÄFTEN UND TOTAL RETURN SWAPS“ angegeben.

**Basiswährung des Teilfonds:** Euro

### Anlageverwalter

Amundi Asset Management

## Hauptrisiken

Weitere Informationen unter „Risikobeschreibungen“.

### RISIKEN BEI NORMALEN MARKTBEDINGUNGEN

Schuldtitel	Investmentfonds
Derivate	Management
Absicherungsrisiko (Anteilsklasse)	(abgesicherter) Markt Nachhaltigkeit
Indexnachbildung	Einsatz von Techniken und Instrumenten
Zinssatz	

Liquidität des Notierungsmarkts (ETF-Anteilsklasse)

### RISIKEN BEI UNGEWÖHNLICHEN MARKTBEDINGUNGEN

Kontrahent	Liquidität
Betrieblich	Standardpraktiken
Ausfall	

**Risikomanagementverfahren** Verpflichtung

## Planung Ihrer Anlage

Geeignet für Anleger, die die Risiken des Teilfonds verstehen und eine Anlage für mindestens 5 Jahre planen.

Der Teilfonds kann für Anleger attraktiv sein, die:

- an einem langfristigen Wachstum ihrer Anlage interessiert sind
- die Nachbildung der Wertentwicklung des Index anstreben und gleichzeitig die damit verbundenen Risiken und Volatilitäten akzeptieren

**Geschäftstag** Jeder Tag, an dem die Euronext Paris uneingeschränkt geöffnet ist.

**Handelstag** Die Bearbeitung von Anträgen, die bis 15:30 Uhr MEZ an einem Geschäftstag eingehen und angenommen werden, erfolgt normalerweise zum Nettoinventarwert des ersten Geschäftstages (einschließlich des Geschäftstages, an dem die betreffenden Anträge eingehen), der auch ein voller Bankarbeitstag in Deutschland und in Frankreich ist. Die Abrechnung der Transaktionen erfolgt innerhalb von zwei Geschäftstagen nach dem entsprechenden Handelstag.

Darüber hinaus können technische Nettoinventarwerte („T-NIW“) für jeden Kalendertag (ausgenommen Samstage und Sonntage), der weder ein Geschäftstag noch ein Handelstag ist, berechnet und veröffentlicht werden. Diese T-NIW sind lediglich Richtwerte und bilden nicht die Grundlage für den Kauf, den Umtausch, die Rücknahme und/oder die Übertragung von Anteilen.

**Tag der** **Handelstag +1**

**NIW-Veröffentlichung:**

**Umtausch in/aus dem** **Zulässig**  
**Teilfonds**

## HAUPT-ANTEILSKLASSEN UND GEBÜHREN

Anteilsklasse	Währung	Mindesterzeichnung*	Gebühren für Anteilstransaktionen		Jährliche Gebühren	
			Kauf (max.)	Umtausch (max.)	Management (max.)	Verwaltung (max.)
UCITS ETF DR - EUR	EUR	USD 1.000.000	3,00 %	1,00 %	0,03 %	0,04 %

Siehe Abschnitt „Erläuterungen zu den Kosten für die Teilfonds“ im Prospekt. Möglicherweise sind weitere Anteilsklassen erhältlich. Eine aktuelle Liste der verfügbaren Klassen finden Sie auf [amundi.lu/amundi-index-solutions](http://amundi.lu/amundi-index-solutions).

\* Diese Mindestbeträge werden in USD oder dem entsprechenden Betrag in der Währung der jeweiligen Anteilsklasse angewendet.

## Haftungsausschluss des Indexanbieters

„Bloomberg®“ und Bloomberg Euro Treasury 50bn 25+ Year Bond Index sind Dienstleistungsmarken von Bloomberg Finance L.P. und ihren verbundenen Unternehmen, einschließlich Bloomberg Index Services Limited („BISL“), des Administrators des Index (zusammen „Bloomberg“), und wurden für den Gebrauch zu bestimmten Zwecken durch Amundi Asset Management lizenziert.

Die Teilfonds werden nicht von Bloomberg gesponsert, unterstützt, verkauft oder gefördert. Bloomberg gibt weder ausdrücklich noch stillschweigend irgendeine Zusicherung oder Gewährleistung gegenüber den Eigentümern oder Kontrahenten des AMUNDI EURO GOVERNMENT BOND 25+Y oder Teilen der Öffentlichkeit hinsichtlich der Ratsamkeit einer Anlage in Wertpapieren im Allgemeinen oder in den AMUNDI EURO GOVERNMENT BOND 25+Y im Besonderen ab. Die einzige Beziehung zwischen Bloomberg und Amundi Asset Management besteht in der Lizenzierung bestimmter Marken, Handelsnamen und Dienstleistungsmarken sowie des Bloomberg Euro Treasury 50bn 25+ Year Bond Index, der von BISL ohne Berücksichtigung von Amundi Asset Management oder AMUNDI EURO GOVERNMENT BOND 25+Y ermittelt, zusammengestellt und berechnet wird. Bloomberg ist nicht verpflichtet, die Anforderungen von Amundi Asset Management oder der Eigentümer des AMUNDI EURO GOVERNMENT BOND 25+Y bei der Ermittlung, Zusammenstellung oder Berechnung des Bloomberg Euro Treasury 50bn 25+ Year Bond Index zu berücksichtigen. Bloomberg ist nicht für die Festlegung des Zeitpunkts, der Preise oder der Anzahl der auszugebenden Anteile des AMUNDI EURO GOVERNMENT BOND 25+Y verantwortlich und hat nicht daran mitgewirkt. Bloomberg übernimmt keine Verpflichtung oder Haftung, insbesondere gegenüber Kunden von AMUNDI EURO GOVERNMENT BOND 25+Y, in Verbindung mit der Verwaltung, Vermarktung oder dem Handel des AMUNDI EURO GOVERNMENT BOND 25+Y.

BLOOMBERG ÜBERNIMMT KEINE GARANTIE FÜR DIE RICHTIGKEIT UND/ODER VOLLSTÄNDIGKEIT DES BLOOMBERG EURO TREASURY 50BN 25+ YEAR BOND INDEX ODER DER DAMIT VERBUNDENEN DATEN UND HAFTET NICHT FÜR FEHLER, AUSLASSUNGEN ODER UNTERBRECHUNGEN. BLOOMBERG GIBT KEINE AUSDRÜCKLICHEN ODER STILLSCHWEIGENDEN GEWÄHRLEISTUNGEN BEZÜGLICH ZU ERHALTENDER ERGEBNISSE DURCH AMUNDI ASSET MANAGEMENT, DIE EIGENTÜMER DES AMUNDI EURO GOVERNMENT BOND 25+Y ODER EINE ANDERE NATÜRLICHE ODER JURISTISCHE PERSON AUS DER NUTZUNG DES BLOOMBERG EURO TREASURY 50BN 25+ YEAR BOND INDEX ODER JEDLICHER DAMIT VERBUNDENER DATEN. BLOOMBERG ÜBERNIMMT KEINE AUSDRÜCKLICHE ODER STILLSCHWEIGENDE GEWÄHRLEISTUNG UND LEHNT AUSDRÜCKLICH JEDLICHE GEWÄHRLEISTUNG FÜR DIE MARKTGÄNGIGKEIT ODER DIE EIGNUNG FÜR EINEN BESTIMMTEN ZWECK ODER EINE BESTIMMTE VERWENDUNG IN BEZUG AUF DEN BLOOMBERG EURO TREASURY 50BN 25+ YEAR BOND INDEX ODER JEDLICHE DAMIT VERBUNDENEN DATEN AB. OHNE EINSCHRÄNKUNG DES VORSTEHENDEN ÜBERNEHMEN BLOOMBERG, SEINE LIZENZGEBER UND IHRE JEWELIGEN MITARBEITER, AUFTRAGNEHMER, VERTRETER, LIEFERANTEN UND ANBIETER, SOWEIT GESETZLICH ZULÄSSIG, KEINERLEI HAFTUNG ODER VERANTWORTUNG FÜR VERLETZUNGEN ODER SCHÄDEN – SEIEN DIES DIREKTE, INDIREKTE, FOLGE-, BEILÄUFIG ENTSTANDENE ODER SONSTIGE SCHÄDEN –, DIE IM ZUSAMMENHANG MIT DEM AMUNDI EURO GOVERNMENT BOND 25+Y ODER DEM BLOOMBERG EURO TREASURY 50BN 25+ YEAR BOND INDEX ODER DAMIT VERBUNDENEN DATEN ODER WERTEN ENTSTEHEN, UNABHÄNGIG DAVON, OB SIE AUS IHRER FAHRLÄSSIGKEIT ODER ANDERWEITIG ENTSTEHEN, SELBST WENN SIE ÜBER DIE MÖGLICHKEIT DERARTIGER VERLETZUNGEN ODER SCHÄDEN UNTERRICHTET WURDEN.



# AMUNDI GOVT BOND EURO BROAD INVESTMENT GRADE<sup>(1)</sup>

## Anlageziel und Anlagepolitik

### Ziel

Nachbildung der Wertentwicklung des FTSE Eurozone Government Broad IG Index (der „Index“) und Minimierung des Tracking Errors zwischen dem Nettoinventarwert des Teilfonds und der Wertentwicklung des Index.

### Beschreibung des Index

- Allgemeine Beschreibung des Index

Der FTSE Eurozone Government Broad IG Index ist ein Anleihenindex, der von Eurozonen-Mitgliedsstaaten begebene Staatsanleihen mit einer Laufzeit von über 1 Jahr sowie mindestens zwei Investment-Grade-Ratings von den Rating-Agenturen S&P, Moody's und Fitch, d. h. mindestens „BBB-“ von S&P und Fitch sowie „Baa3“ von Moody's, repräsentiert.

Der Index ist ein Gesamtertragsindex: die von den Indexbestandteilen gezahlten Kupons sind in der Indexrendite enthalten.

- Indexwährung: Euro
- Indexzusammensetzung

Der FTSE Eurozone Government Broad IG Index beinhaltet Anleihen mit folgenden Auswahlkriterien:

- auf Euro lautender Nennwert und Kupons ohne Optionen und ohne Wandlungsfähigkeit;
- auf der MTS-Plattform (europaweite elektronische Plattform für die Notierung und den Handel von Anleihen in Euro) gehandelt;
- von einer souveränen Regierung der Länder der Eurozone ausgegeben, gemäß Definition in der Methodik des Indexanbieters;
- mit Laufzeiten von mehr als einem Jahr;
- mit mindestens zwei Investment-Grade-Ratings durch die Rating-Agenturen S&P, Moody's und Fitch;
- emittiert mit einem Gesamtausgabewert von mindestens 2 Milliarden Euro.

Die Gewichtung der einzelnen Indexkomponenten erfolgt auf Grundlage des jeweiligen Marktwerts.

- Indexprüfung

Die Neugewichtung des Index ist monatlich vorgesehen.

- Indexveröffentlichung

Der Index wird von FTSE („FTSE“) berechnet und veröffentlicht.

Der Wert des FTSE Eurozone Government Broad IG Index ist bei Bloomberg verfügbar. Der Ticker zum Datum des Prospekts ist: EMIGG5

Die durch den Index nachverfolgte Wertentwicklung ist das Fixing 17:15 Uhr (Pariser Zeit). Die für die Indexberechnung verwendeten Kurse sind Geldkurse.

Die FTSE-Index-Methodik, die Zusammensetzung, die Überprüfungsregeln und weitere Informationen zu den im Index enthaltenen Werten sind auf [ftse.com](http://ftse.com) verfügbar.

(1) Dieser Teilfonds ist kein indexnachbildender Teilfonds im Sinne von Artikel 44 des Gesetzes vom 17. Dezember 2010

## Managementverfahren

Das Engagement im Index wird durch direkte Nachbildung erreicht, vornehmlich durch direkte Anlagen in übertragbaren Wertpapieren und/oder anderen zulässigen Vermögenswerten, die die Indexbestandteile repräsentieren.

Der Teilfonds beabsichtigt, ein auswahlbasiertes Replikationsmodell zu implementieren, um die Wertentwicklung des Index nachzubilden. Es wird daher nicht erwartet, dass der Teilfonds zu jeder Zeit jeden zugrunde liegenden Bestandteil des Index halten oder die jeweiligen Anteile in denselben Gewichtungen wie im Index halten wird. Der Teilfonds kann auch Wertpapiere halten, die keine Bestandteile des Index sind.

Der Teilfonds hält keine Wertpapiere von Unternehmen, die an der Herstellung oder dem Verkauf kontroverser Waffen beteiligt sind, wie im Abschnitt „Nachbildungsmethoden“ festgelegt.

Der Teilfonds integriert keine Nachhaltigkeitsrisiken und berücksichtigt bei seinem Anlageprozess keine wesentlichen negativen Auswirkungen von Anlagen auf Nachhaltigkeitsfaktoren, da sein Ziel darin besteht, die Performance einer Benchmark, die solche Risiken in ihrer Methodik nicht berücksichtigt, so genau wie möglich nachzubilden.

Der Teilfonds bezieht die Berücksichtigung ökologisch nachhaltiger Wirtschaftstätigkeiten (wie in der Taxonomie-Verordnung vorgeschrieben) nicht in seinen Verwaltungsprozess ein. Für die Zwecke der Taxonomie-Verordnung ist daher zu beachten, dass die dem Teilfonds zugrunde liegenden Anlagen die EU-Kriterien für ökologisch nachhaltige Wirtschaftstätigkeiten nicht berücksichtigen.

### Tracking Error

Der Tracking Error misst die Volatilität der Differenz zwischen der Rendite des Teilfonds und der Rendite des Index. Es wird erwartet, dass der Teilfonds bei normalen Marktbedingungen die Wertentwicklung des Index mit einem Tracking Error von höchstens 1 % abbildet. Die zur Berechnung des Tracking Errors des Teilfonds verwendete Rendite wird vor Anwendung eines Swing-Pricing-Mechanismus ermittelt.

### Techniken und Instrumente auf Wertpapiere und Derivate

Zur Bewältigung der Zu- und Abflüsse sowie bestimmter lokaler Marktmerkmale (Marktzugang, Liquidität, lokale Steuern) kann der Anlageverwalter die direkte Nachbildung mit einer Nachbildung über Derivate, beispielsweise Futures, verbinden. Im Falle einer derartigen Nachbildung kann der Teilfonds Einlagen halten, während er gleichzeitig vollständig im Index engagiert ist.

Der Teilfonds kann zum Zwecke eines effizienten Portfoliomanagements beliebige Techniken und Instrumente für ein effizientes Portfoliomanagement im Zusammenhang mit übertragbaren Wertpapieren und Geldmarktinstrumenten verwenden, darunter Wertpapierleihgeschäfte, Pensionsgeschäfte und umgekehrte Pensionsgeschäfte, wie in den Abschnitten „Techniken und Instrumente für Wertpapierfinanzierungsgeschäfte“ und „Nachbildungsmethoden“ in diesem Prospekt beschrieben. Diese Techniken und Instrumente können insbesondere eingesetzt werden, um zusätzliche Erträge zu erwirtschaften.

Die maximalen und die erwarteten Anteile am Vermögen des Teilfonds, die Gegenstand von Wertpapierfinanzierungsgeschäften (SFT) und Total Return Swaps (TRS) sein können, sind in der Tabelle „NUTZUNG VON WERTPAPIERFINANZIERUNGSGESCHÄFTEN UND TOTAL RETURN SWAPS“ angegeben.

**Basiswährung des Teilfonds:** Euro

### Anlageverwalter

Amundi Asset Management

## Hauptrisiken

Weitere Informationen unter „Risikobeschreibungen“.

### RISIKEN BEI NORMALEN MARKTBEDINGUNGEN

Schuldtitel	Management
Derivate	Markt
Indexnachbildung	Nachbildung des Auswahlindex
Zinssatz	Nachhaltigkeit
Investmentfonds	Einsatz von Techniken und Instrumenten

### RISIKEN BEI UNGEWÖHNLICHEN MARKTBEDINGUNGEN

Kontrahent	Liquidität
Betrieblich	Standardpraktiken
Ausfall	

### Risikomanagementverfahren

Verpflichtung

## Planung Ihrer Anlage

Geeignet für Anleger, die die Risiken des Teilfonds verstehen und eine Anlage für mindestens 5 Jahre planen.

Der Teilfonds kann für Anleger attraktiv sein, die:

- an einem langfristigen Wachstum ihrer Anlage interessiert sind
- die Nachbildung der Wertentwicklung des Index anstreben und gleichzeitig die damit verbundenen Risiken und Volatilitäten akzeptieren

**Geschäftstag** Jeder Tag, an dem die Euronext Paris uneingeschränkt geöffnet ist.

**Handelstag** Die Bearbeitung von Anträgen, die bis 15:30 MEZ an einem Geschäftstag eingehen und angenommen werden, erfolgt normalerweise zum Nettoinventarwert des ersten Geschäftstages (einschließlich des Geschäftstages, an dem die betreffenden Anträge eingehen), der auch ein voller Bankarbeitstag in Deutschland und in Frankreich ist. Die Abrechnung der Transaktionen erfolgt innerhalb von zwei Geschäftstagen nach dem entsprechenden Handelstag.

Darüber hinaus können technische Nettoinventarwerte („T-NIW“) für jeden Kalendertag (ausgenommen Samstage und Sonntage), der weder ein Geschäftstag noch ein Handelstag ist, berechnet und veröffentlicht werden. Diese T-NIW sind lediglich Richtwerte und bilden nicht die Grundlage für den Kauf, den Umtausch, die Rücknahme und/oder die Übertragung von Anteilen.

**Tag der NIW-Veröffentlichung:** Handelstag +1

**Umtausch in/aus dem Teilfonds** Zulässig

## HAUPT-ANTEILSKLASSEN UND GEBÜHREN

Anteilsklasse	Währung	Mindestzeichnung*	Gebühren für Anteilstransaktionen		Jährliche Gebühren	
			Kauf (max.)	Umtausch (max.)	Management (max.)	Verwaltung (max.)
UCITS ETF DR - EUR	EUR	USD 1.000.000	3,00 %	1,00 %	0,07 %	0,07 %

Siehe Abschnitt „Erläuterungen zu den Kosten für die Teilfonds“ im Prospekt. Möglicherweise sind weitere Anteilsklassen erhältlich. Eine aktuelle Liste der verfügbaren Klassen finden Sie auf [amundi.lu/amundi-index-solutions](http://amundi.lu/amundi-index-solutions).

\* Diese Mindestbeträge werden in USD oder dem entsprechenden Betrag in der Währung der jeweiligen Anteilsklasse angewendet.

## Haftungsausschluss des Indexanbieters

DER TEILFONDS AMUNDI GOVT BOND EURO BROAD INVESTMENT GRADE WIRD IN KEINER WEISE VON FTSE INTERNATIONAL LIMITED („FTSE“), DER LONDON STOCK EXCHANGE PLC (DIE „BÖRSE“) ODER VON THE FINANCIAL TIMES LIMITED („FT“) (GEMEINSAM ALS DIE „LIZENZGEBENDEN PARTEIEN“ BEZEICHNET) GESPONSERT, UNTERSTÜTZT, VERKAUFT ODER GEFÖRDERT, UND DIE LIZENZGEBENDEN PARTEIEN ÜBERNEHMEN WEDER AUSDRÜCKLICH NOCH STILLSCHWEIGEND GEWÄHRLEISTUNG ODER HAFTUNG IN BEZUG AUF DIE ERGEBNISSE, DIE AUS DER VERWENDUNG DES FTSE Eurozone Government Broad IG INDEX (DER „INDEX“) UND/ODER DEM INDEXSTAND ZU EINER BESTIMMTEN ZEIT AN EINEM BESTIMMTEN TAG ODER ANDERWEITIG RESULTIEREN. DER INDEX WIRD VON FTSE ZUSAMMENGESTELLT UND BERECHNET. DIE LIZENZGEBENDEN PARTEIEN HAFTEN (BEI FAHRLÄSSIGKEIT ODER AUS ANDERWEITIGEN GRÜNDEN) GEGENÜBER NIEMANDEM FÜR FEHLER IM INDEX, UND SIE SIND IN KEINER WEISE VERPFLICHTET, AUF FEHLER IRGENDWELCHER ART IM INDEX HINZUWEISEN. „FTSE@“, „FT-SE@“, „FOOTSIE@“, „FTSE4GOOD@“ UND „TECHMARK@“ SIND MARKEN DER BÖRSE UND VON FT UND WERDEN VON FTSE UNTER LIZENZ VERWENDET. „ALL-WORLD@“, „ALL-SHARE@“ UND „ALL-SMALL@“ SIND MARKEN VON FTSE.

# AMUNDI GOVT BOND HIGHEST RATED EURO INVESTMENT GRADE<sup>(1)</sup>

## Anlageziel und Anlagepolitik

### Ziel

Nachbildung der Wertentwicklung des FTSE Eurozone Highest-Rated Government Bond Index (der „Index“) und Minimierung des Tracking Errors zwischen dem Nettoinventarwert des Teilfonds und der Wertentwicklung des Index.

### Beschreibung des Index

- Allgemeine Beschreibung des Index

Der FTSE Eurozone Highest-Rated Government Bond Index ist ein Anleihenindex, der von Mitgliedstaaten der Eurozone begebene Staatsanleihen mit einer Laufzeit von über einem Jahr und mindestens zwei AAA oder gleichwertigen Ratings der drei Rating-Agenturen S&P, Moody's und Fitch repräsentiert.

Der Index ist ein Gesamtertragsindex: die von den Indexbestandteilen gezahlten Kupons sind in der Indexrendite enthalten.

- Indexwährung: Euro
- Indexzusammensetzung

Der FTSE Eurozone Highest-Rated Government Bond Index umfasst mindestens fünf Emittenten. Wird ein Emittent herabgestuft, wird dieser Emittent nur dann ersetzt, wenn im Gegenzug ein anderer Emittent in Frage kommt, um die für den Index erforderliche Mindestzahl von Emittenten zu erreichen. In anderen Worten: Bei den Wertpapieren handelt es sich um die am höchsten bewerteten Schuldtitel von Staaten der Eurozone.

Die Zulassungskriterien für die Anleihen des FTSE Eurozone Highest-Rated Government Bond Index lauten wie folgt:

- auf Euro lautender Nennwert und Kupons ohne Optionen und ohne Wandlungsfähigkeit;
- auf der MTS-Plattform (europaweite elektronische Plattform für die Notierung und den Handel von Anleihen in Euro) gehandelt;
- von einer souveränen Regierung eines der Länder der Eurozone ausgegeben, gemäß Definition in der Methodik des Indexanbieters;
- Fälligkeit von über einem Jahr;
- Emissionsvolumen von mindestens 2 Milliarden EUR.

Die Gewichtung der einzelnen Indexkomponenten erfolgt auf Grundlage des jeweiligen Marktwerts.

- Indexprüfung

Die Neugewichtung des Index ist monatlich vorgesehen.

- Indexveröffentlichung

Der Index wird von FTSE („FTSE“) berechnet und veröffentlicht.

Der Wert des FTSE Eurozone Highest-Rated Government Bond Index ist bei Bloomberg verfügbar. Der Ticker zum Datum des Prospekts ist: EM3AG5

Die durch den Index nachverfolgte Wertentwicklung ist das Fixing 17:15 Uhr (Pariser Zeit). Die für die Indexberechnung verwendeten Kurse sind Geldkurse.

Die FTSE-Index-Methodik, die Zusammensetzung, die Überprüfungsregeln und weitere Informationen zu den im Index enthaltenen Werten sind auf [fse.com](http://fse.com) verfügbar.

(1) Dieser Teilfonds ist kein indexnachbildender Teilfonds im Sinne von Artikel 44 des Gesetzes vom 17. Dezember 2010

## Managementverfahren

Das Engagement im Index wird durch direkte Nachbildung erreicht, vornehmlich durch direkte Anlagen in übertragbaren Wertpapieren und/oder anderen zulässigen Vermögenswerten, die die Indexbestandteile repräsentieren.

Der Teilfonds beabsichtigt, ein auswahlbasiertes Replikationsmodell zu implementieren, um die Wertentwicklung des Index nachzubilden. Es wird daher nicht erwartet, dass der Teilfonds zu jeder Zeit jeden zugrunde liegenden Bestandteil des Index halten oder die jeweiligen Anteile in denselben Gewichtungen wie im Index halten wird. Der Teilfonds kann auch Wertpapiere halten, die keine Bestandteile des Index sind.

Der Teilfonds hält keine Wertpapiere von Unternehmen, die an der Herstellung oder dem Verkauf kontroverser Waffen beteiligt sind, wie im Abschnitt „Nachbildungsmethoden“ festgelegt.

Der Teilfonds integriert keine Nachhaltigkeitsrisiken und berücksichtigt bei seinem Anlageprozess keine wesentlichen negativen Auswirkungen von Anlagen auf Nachhaltigkeitsfaktoren, da sein Ziel darin besteht, die Performance einer Benchmark, die solche Risiken in ihrer Methodik nicht berücksichtigt, so genau wie möglich nachzubilden.

Der Teilfonds bezieht die Berücksichtigung ökologisch nachhaltiger Wirtschaftstätigkeiten (wie in der Taxonomie-Verordnung vorgeschrieben) nicht in seinen Verwaltungsprozess ein. Für die Zwecke der Taxonomie-Verordnung ist daher zu beachten, dass die dem Teilfonds zugrunde liegenden Anlagen die EU-Kriterien für ökologisch nachhaltige Wirtschaftstätigkeiten nicht berücksichtigen.

### Tracking Error

Der Tracking Error misst die Volatilität der Differenz zwischen der Rendite des Teilfonds und der Rendite des Index. Es wird erwartet, dass der Teilfonds bei normalen Marktbedingungen die Wertentwicklung des Index mit einem Tracking Error von höchstens 1 % abbildet. Die zur Berechnung des Tracking Errors des Teilfonds verwendete Rendite wird vor Anwendung eines Swing-Pricing-Mechanismus ermittelt.

### Techniken und Instrumente auf Wertpapiere und Derivate

Zur Bewältigung der Zu- und Abflüsse sowie bestimmter lokaler Marktmerkmale (Marktzugang, Liquidität, lokale Steuern) kann der Anlageverwalter die direkte Nachbildung mit einer Nachbildung über Derivate, beispielsweise Futures, verbinden. Im Falle einer derartigen Nachbildung kann der Teilfonds Einlagen halten, während er gleichzeitig vollständig im Index engagiert ist.

Der Teilfonds kann zum Zwecke eines effizienten Portfoliomanagements beliebige Techniken und Instrumente für ein effizientes Portfoliomanagement im Zusammenhang mit übertragbaren Wertpapieren und Geldmarktinstrumenten verwenden, darunter Wertpapierleihgeschäfte, Pensionsgeschäfte und umgekehrte Pensionsgeschäfte, wie in den Abschnitten „Techniken und Instrumente für Wertpapierfinanzierungsgeschäfte“ und „Nachbildungsmethoden“ in diesem Prospekt beschrieben. Diese Techniken und Instrumente können insbesondere eingesetzt werden, um zusätzliche Erträge zu erwirtschaften.

Die maximalen und die erwarteten Anteile am Vermögen des Teilfonds, die Gegenstand von Wertpapierfinanzierungsgeschäften (SFT) und Total Return Swaps (TRS) sein können, sind in der Tabelle „NUTZUNG VON WERTPAPIERFINANZIERUNGSGESCHÄFTEN UND TOTAL RETURN SWAPS“ angegeben.

**Basiswährung des Teilfonds:** Euro

### Anlageverwalter

Amundi Asset Management

## Hauptrisiken

Weitere Informationen unter „Risikobeschreibungen“.

### RISIKEN BEI NORMALEN MARKTBEDINGUNGEN

Schuldtitel	Management
Derivate	Markt
Indexnachbildung	Nachbildung des Auswahlindex
Zinssatz	Nachhaltigkeit
Investmentfonds	Einsatz von Techniken und Instrumenten

### RISIKEN BEI UNGEWÖHNLICHEN MARKTBEDINGUNGEN

Kontrahent	Liquidität
------------	------------

Betrieblich  
Ausfall

**Risikomanagementverfahren**

Standardpraktiken

Verpflichtung

## Planung Ihrer Anlage

Geeignet für Anleger, die die Risiken des Teilfonds verstehen und eine Anlage für mindestens 5 Jahre planen.

Der Teilfonds kann für Anleger attraktiv sein, die:

- an einem langfristigen Wachstum ihrer Anlage interessiert sind
- die Nachbildung der Wertentwicklung des Index anstreben und gleichzeitig die damit verbundenen Risiken und Volatilitäten akzeptieren

**Geschäftstag** Jeder Tag, an dem die Euronext Paris uneingeschränkt geöffnet ist.

**Handelstag** Die Bearbeitung von Anträgen, die bis 15:30 MEZ an einem Geschäftstag eingehen und angenommen werden, erfolgt normalerweise zum Nettoinventarwert des ersten Geschäftstages (einschließlich des Geschäftstages, an dem die betreffenden Anträge eingehen), der auch ein voller Bankarbeitstag in Deutschland und in Frankreich ist. Die Abrechnung der Transaktionen erfolgt innerhalb von zwei Geschäftstagen nach dem entsprechenden Handelstag.

Darüber hinaus können technische Nettoinventarwerte („T-NIW“) für jeden Kalendertag (ausgenommen Samstage und Sonntage), der weder ein Geschäftstag noch ein Handelstag ist, berechnet und veröffentlicht werden. Diese T-NIW sind lediglich Richtwerte und bilden nicht die Grundlage für den Kauf, den Umtausch, die Rücknahme und/oder die Übertragung von Anteilen.

**Tag der NIW-Veröffentlichung:** Handelstag +1

**Umtausch in/aus dem Teilfonds** Zulässig

## HAUPT-ANTEILSKLASSEN UND GEBÜHREN

Anteilsklasse	Währung	Mindestzeichnung*	Gebühren für Anteilstransaktionen		Jährliche Gebühren	
			Kauf (max.)	Umtausch (max.)	Management (max.)	Verwaltung (max.)
UCITS ETF DR - EUR	EUR	USD 1.000.000	3,00 %	1,00 %	0,07 %	0,07 %

Siehe Abschnitt „Erläuterungen zu den Kosten für die Teilfonds“ im Prospekt. Möglicherweise sind weitere Anteilsklassen erhältlich. Eine aktuelle Liste der verfügbaren Klassen finden Sie auf [amundi.lu/amundi-index-solutions](http://amundi.lu/amundi-index-solutions).

\* Diese Mindestbeträge werden in USD oder dem entsprechenden Betrag in der Währung der jeweiligen Anteilsklasse angewendet.

## Haftungsausschluss des Indexanbieters

DER TEILFONDS AMUNDI GOVT BOND HIGHEST RATED EURO INVESTMENT GRADE WIRD IN KEINER WEISE VON FTSE INTERNATIONAL LIMITED („FTSE“), DER LONDON STOCK EXCHANGE PLC (DIE „BÖRSE“) ODER VON THE FINANCIAL TIMES LIMITED („FT“) (GEMEINSAM ALS DIE „LIZENZGEBENDEN PARTEIEN“ BEZEICHNET) GESPONSERT, UNTERSTÜTZT, VERKAUFT ODER GEFÖRDERT, UND DIE LIZENZGEBENDEN PARTEIEN ÜBERNEHMEN WEDER AUSDRÜCKLICH NOCH STILLSCHWEIGEND GEWÄHRLEISTUNG ODER HAFTUNG IN BEZUG AUF DIE ERGEBNISSE, DIE AUS DER VERWENDUNG DES FTSE Eurozone Highest-Rated Government Bond INDEX (DER „INDEX“) UND/ODER DEM INDEXSTAND ZU EINER BESTIMMTEN ZEIT AN EINEM BESTIMMTEN TAG ODER ANDERWEITIG RESULTIEREN. DER INDEX WIRD VON FTSE ZUSAMMENGESTELLT UND BERECHNET. DIE LIZENZGEBENDEN PARTEIEN HAFTEN (BEI FAHRLÄSSIGKEIT ODER AUS ANDERWEITIGEN GRÜNDEN) GEGENÜBER NIEMANDEM FÜR FEHLER IM INDEX, UND SIE SIND IN KEINER WEISE VERPFLICHTET, AUF FEHLER IRGENDWELCHER ART IM INDEX HINZUWEISEN. „FTSE@“, „FT-SE@“, „FOOTSIE@“, „FTSE4GOOD@“ UND „TECHMARK@“ SIND MARKEN DER BÖRSE UND VON FT UND WERDEN VON FTSE UNTER LIZENZ VERWENDET. „ALL-WORLD@“, „ALL-SHARE@“ UND „ALL-SMALL@“ SIND MARKEN VON FTSE.

# AMUNDI GOVT BOND LOWEST RATED EURO INVESTMENT GRADE<sup>(1)</sup>

## Anlageziel und Anlagepolitik

### Ziel

Nachbildung der Wertentwicklung des FTSE Eurozone Lowest-Rated Government Bond IG Index (der „Index“) und Minimierung des Tracking Errors zwischen dem Nettoinventarwert des Teilfonds und der Wertentwicklung des Index.

### Beschreibung des Index

- Allgemeine Beschreibung des Index

Der FTSE Eurozone Lowest-Rated Government Bond IG Index ist ein Anleihenindex, der Staatsanleihen von Eurozonen-Mitgliedstaaten (gemäß der Methodik des Index-Anbieters) repräsentiert, die im Vergleich zu den von anderen EU-Staaten begebenen Staatsanleihen mit einer schlechteren Kreditwürdigkeit eingestuft wurden.

Der Index ist ein Gesamtertragsindex: die von den Indexbestandteilen gezahlten Kupons sind in der Indexrendite enthalten.

- Indexwährung: Euro
- Indexzusammensetzung

Der FTSE Eurozone Lowest-Rated Government Bond IG Index beinhaltet Anleihen mit folgenden Auswahlkriterien:

- auf Euro lautender Nennwert und Kupons ohne Optionen und ohne Wandlungsfähigkeit;
- auf der MTS-Plattform (europaweite elektronische Plattform für die Notierung und den Handel von Anleihen in Euro) gehandelt;
- von einer souveränen Regierung der Länder der Eurozone ausgegeben, gemäß Definition in der Methodik des Indexanbieters;
- Fälligkeit von über einem Jahr;
- mit mindestens zwei Ratings unter "AAA" oder einem Rating unter dem Gegenwert eines AAA-Ratings durch eine der Rating-Agenturen S&P, Moody's und Fitch;
- mit mindestens zwei Investment-Grade-Ratings, ebenfalls durch die Rating-Agenturen S&P, Moody's und Fitch, d. h. größer oder gleich BBB- für S&P und Fitch und Baa3 für Moody's;

- emittiert mit einem Gesamtausgabewert von mindestens 2 Milliarden EUR;
- Emittent nicht im FTSE Eurozone Highest-Rated Government Bond Index enthalten (der Länder mit „AAA“-Rating durch mindestens zwei der zuvor benannten Rating-Agenturen oder Länder umfasst, die die Rating-Kriterien nicht länger erfüllen, aber trotzdem noch Bestandteil des Index im Rahmen der Fünf-Länder-Mindesteinbeziehungskriterium sind);
- Gesamtanteil jedes Emittenten auf maximal 30 % beschränkt.

Die Gewichtung der einzelnen Indexkomponenten erfolgt auf Grundlage des jeweiligen Marktwerts. Wenn die Anzahl der Länder unter 4 fällt, werden die Länder gleich gewichtet.

- Indexprüfung

Die Neugewichtung des Index ist monatlich vorgesehen.

- Indexveröffentlichung

Der Index wird von FTSE („FTSE“) berechnet und veröffentlicht.

Der Wert des FTSE Eurozone Lowest-Rated Government Bond IG Index ist bei Bloomberg verfügbar. Der Ticker zum Datum des Prospekts ist: EMTSIG5

Die durch den Index nachverfolgte Wertentwicklung ist das Fixing 17:15 Uhr (Pariser Zeit). Die für die Indexberechnung verwendeten Kurse sind Geldkurse. Die FTSE-Index-Methodik, die Zusammensetzung, die Überprüfungsregeln und weitere Informationen zu den im Index enthaltenen Werten sind auf [ftse.com](http://ftse.com) verfügbar.

(1) Dieser Teilfonds ist kein indexnachbildender Teilfonds im Sinne von Artikel 44 des Gesetzes vom 17. Dezember 2010

## Managementverfahren

Das Engagement im Index wird durch direkte Nachbildung erreicht, vornehmlich durch direkte Anlagen in übertragbaren Wertpapieren und/oder anderen zulässigen Vermögenswerten, die die Indexbestandteile repräsentieren.

Der Teilfonds beabsichtigt, ein auswahlbasiertes Replikationsmodell zu implementieren, um die Wertentwicklung des Index nachzubilden. Es wird daher nicht erwartet, dass der Teilfonds zu jeder Zeit jeden zugrunde liegenden Bestandteil des Index halten oder die jeweiligen Anteile in denselben Gewichtungen wie im Index halten wird. Der Teilfonds kann auch Wertpapiere halten, die keine Bestandteile des Index sind.

Der Teilfonds hält keine Wertpapiere von Unternehmen, die an der Herstellung oder dem Verkauf kontroverser Waffen beteiligt sind, wie im Abschnitt „Nachbildungsmethoden“ festgelegt.

Der Teilfonds integriert keine Nachhaltigkeitsrisiken und berücksichtigt bei seinem Anlageprozess keine wesentlichen negativen Auswirkungen von Anlagen auf Nachhaltigkeitsfaktoren, da sein Ziel darin besteht, die Performance einer Benchmark, die solche Risiken in ihrer Methodik nicht berücksichtigt, so genau wie möglich nachzubilden.

Der Teilfonds bezieht die Berücksichtigung ökologisch nachhaltiger Wirtschaftstätigkeiten (wie in der Taxonomie-Verordnung vorgeschrieben) nicht in seinen Verwaltungsprozess ein. Für die Zwecke der Taxonomie-Verordnung ist daher zu beachten, dass die dem Teilfonds zugrunde liegenden Anlagen die EU-Kriterien für ökologisch nachhaltige Wirtschaftstätigkeiten nicht berücksichtigen.

### Tracking Error

Der Tracking Error misst die Volatilität der Differenz zwischen der Rendite des Teilfonds und der Rendite des Index. Es wird erwartet, dass der Teilfonds bei normalen Marktbedingungen die Wertentwicklung des Index mit einem Tracking Error von höchstens 1 % abbildet. Die zur Berechnung des Tracking Errors des Teilfonds verwendete Rendite wird vor Anwendung eines Swing-Pricing-Mechanismus ermittelt.

### Techniken und Instrumente auf Wertpapiere und Derivate

Zur Bewältigung der Zu- und Abflüsse sowie bestimmter lokaler Marktmerkmale (Marktzugang, Liquidität, lokale Steuern) kann der Anlageverwalter die direkte Nachbildung mit einer Nachbildung über Derivate, beispielsweise Futures, verbinden. Im Falle einer derartigen Nachbildung kann der Teilfonds Einlagen halten, während er gleichzeitig vollständig im Index engagiert ist.

Der Teilfonds kann zum Zwecke eines effizienten Portfoliomanagements beliebige Techniken und Instrumente für ein effizientes Portfoliomanagement im Zusammenhang mit übertragbaren Wertpapieren und Geldmarktinstrumenten verwenden, darunter Wertpapierleihgeschäfte, Pensionsgeschäfte und umgekehrte Pensionsgeschäfte, wie in den Abschnitten „Techniken und Instrumente für Wertpapierfinanzierungsgeschäfte“ und „Nachbildungsmethoden“ in diesem Prospekt beschrieben. Diese Techniken und Instrumente können insbesondere eingesetzt werden, um zusätzliche Erträge zu erwirtschaften.

Die maximalen und die erwarteten Anteile am Vermögen des Teilfonds, die Gegenstand von Wertpapierfinanzierungsgeschäften (SFT) und Total Return Swaps (TRS) sein können, sind in der Tabelle „NUTZUNG VON WERTPAPIERFINANZIERUNGSGESCHÄFTEN UND TOTAL RETURN SWAPS“ angegeben.

**Basiswährung des Teilfonds:** Euro

### Anlageverwalter

Amundi Asset Management

## Haupttrisiken

Weitere Informationen unter „Risikobeschreibungen“.

### RISIKEN BEI NORMALEN MARKTBEDINGUNGEN

Schuldtitel	Management
Derivate	Markt
Indexnachbildung	Nachbildung des Auswahlindex
Zinssatz	Nachhaltigkeit
Investmentfonds	Einsatz von Techniken und Instrumenten

### RISIKEN BEI UNGEWÖHNLICHEN MARKTBEDINGUNGEN

Kontrahent	Liquidität
Betrieblich	Standardpraktiken

Ausfall

**Risikomanagementverfahren**

Verpflichtung

## Planung Ihrer Anlage

Geeignet für Anleger, die die Risiken des Teilfonds verstehen und eine Anlage für mindestens 5 Jahre planen.

Der Teilfonds kann für Anleger attraktiv sein, die:

- an einem langfristigen Wachstum ihrer Anlage interessiert sind
- die Nachbildung der Wertentwicklung des Index anstreben und gleichzeitig die damit verbundenen Risiken und Volatilitäten akzeptieren

**Geschäftstag** Jeder Tag, an dem die Euronext Paris uneingeschränkt geöffnet ist.

**Handelstag** Die Bearbeitung von Anträgen, die bis 15:30 MEZ an einem Geschäftstag eingehen und angenommen werden, erfolgt normalerweise zum Nettoinventarwert des ersten Geschäftstages (einschließlich des Geschäftstages, an dem die betreffenden Anträge eingehen), der auch ein voller Bankarbeitstag in Deutschland und in Frankreich ist. Die Abrechnung der Transaktionen erfolgt innerhalb von zwei Geschäftstagen nach dem entsprechenden Handelstag.

Darüber hinaus können technische Nettoinventarwerte („T-NIW“) für jeden Kalendertag (ausgenommen Samstage und Sonntage), der weder ein Geschäftstag noch ein Handelstag ist, berechnet und veröffentlicht werden. Diese T-NIW sind lediglich Richtwerte und bilden nicht die Grundlage für den Kauf, den Umtausch, die Rücknahme und/oder die Übertragung von Anteilen.

**Tag der NIW-Veröffentlichung:** Handelstag +1

**Umtausch in/aus dem Teilfonds** Zulässig

## HAUPT-ANTEILSKLASSEN UND GEBÜHREN

Anteilstklasse	Währung	Mindesterszeichnung*	Gebühren für Anteilstransaktionen		Jährliche Gebühren	
			Kauf (max.)	Umtausch (max.)	Management (max.)	Verwaltung (max.)
UCITS ETF DR - EUR	EUR	USD 1.000.000	3,00 %	1,00 %	0,07 %	0,07 %

Siehe Abschnitt „Erläuterungen zu den Kosten für die Teilfonds“ im Prospekt. Möglicherweise sind weitere Anteilstklassen erhältlich. Eine aktuelle Liste der verfügbaren Klassen finden Sie auf [amundi.lu/amundi-index-solutions](http://amundi.lu/amundi-index-solutions).

\* Diese Mindestbeträge werden in USD oder dem entsprechenden Betrag in der Währung der jeweiligen Anteilstklasse angewendet.

## Haftungsausschluss des Indexanbieters

DER TEILFONDS AMUNDI GOVT BOND LOWEST RATED EURO INVESTMENT GRADE WIRD IN KEINER WEISE VON FTSE INTERNATIONAL LIMITED („FTSE“), DER LONDON STOCK EXCHANGE PLC (DIE „BÖRSE“) ODER VON THE FINANCIAL TIMES LIMITED („FT“) (GEMEINSAM ALS DIE „LIZENZGEBENDEN PARTEIEN“ BEZEICHNET) GESPONSERT, UNTERSTÜTZT, VERKAUFT ODER GEFÖRDERT, UND DIE LIZENZGEBENDEN PARTEIEN ÜBERNEHMEN WEDER AUSDRÜCKLICH NOCH STILLSCHWEIGEND GEWÄHRLEISTUNG ODER HAFTUNG IN BEZUG AUF DIE ERGEBNISSE, DIE AUS DER VERWENDUNG DES FTSE Eurozone Lowest-Rated Government Bond IG INDEX (DER „INDEX“) UND/ODER DEM INDEXSTAND ZU EINER BESTIMMTEN ZEIT AN EINEM BESTIMMTEN TAG ODER ANDERWEITIG RESULTIEREN. DER INDEX WIRD VON FTSE ZUSAMMENGESTELLT UND BERECHNET. DIE LIZENZGEBENDEN PARTEIEN HAFTEN (BEI FAHRLÄSSIGKEIT ODER AUS ANDERWEITIGEN GRÜNDEN) GEGENÜBER NIEMANDEM FÜR FEHLER IM INDEX, UND SIE SIND IN KEINER WEISE VERPFLICHTET, AUF FEHLER IRGENDWELCHER ART IM INDEX HINZUWEISEN. „FTSE®“, „FT-SE®“, „FOOTSIE®“, „FTSE4GOOD®“ UND „TECHMARK®“ SIND MARKEN DER BÖRSE UND VON FT UND WERDEN VON FTSE UNTER LIZENZ VERWENDET. „ALL-WORLD®“, „ALL-SHARE®“ UND „ALL-SMALL®“ SIND MARKEN VON FTSE.



# AMUNDI GOVT BOND LOWEST RATED EURO INVESTMENT GRADE 1-3<sup>(1)</sup>

## Anlageziel und Anlagepolitik

### Ziel

Nachbildung der Wertentwicklung des FTSE Eurozone Lowest-Rated Government Bond IG 1-3Y Index (der „Index“) und Minimierung des Tracking Errors zwischen dem Nettoinventarwert des Teilfonds und der Wertentwicklung des Index.

### Beschreibung des Index

- Allgemeine Beschreibung des Index

Der FTSE Eurozone Lowest-Rated Government Bond IG 1-3Y Index ist ein Anleihenindex, der Staatsanleihen von Mitgliedstaaten der Eurozone (gemäß der Definition in der Indexmethodik) repräsentiert, die eine Laufzeit zwischen einem und drei Jahren haben und im Vergleich zu den von anderen EU-Staaten begebenen Staatsanleihen mit einer schlechteren Kreditwürdigkeit eingestuft wurden.

Der Index ist ein Gesamtertragsindex: die von den Indexbestandteilen gezahlten Kupons sind in der Indexrendite enthalten.

- Indexwährung: Euro
- Indexzusammensetzung

Der FTSE Eurozone Lowest-Rated Government Bond IG 1-3Y Index beinhaltet Anleihen mit folgenden Auswahlkriterien:

- auf Euro lautender Nennwert und Kupons ohne Optionen und ohne Wandlungsfähigkeit;
- auf der MTS-Plattform (europaweite elektronische Plattform für die Notierung und den Handel von Anleihen in Euro) gehandelt;
- von einer souveränen Regierung der Länder der Eurozone ausgegeben, gemäß Definition in der Methodik des Indexanbieters;
- Laufzeiten im Bereich von 1 bis 3 Jahren;
- mindestens zwei Ratings unter „AAA“ oder dem Äquivalent von AAA durch mindestens eine der Ratingagenturen S&P, Moody's und Fitch, d. h. BBB- oder höher bei S&P und Fitch und Baa3 bei Moody's;
- mindestens zwei Investment-Grade-Ratings durch die Rating-Agenturen S&P, Moody's und Fitch;
- Emissionsvolumen von mindestens 2 Mrd. EUR;
- Emittent nicht im FTSE Eurozone Highest-Rated Government Bond 1-3Y Index enthalten;
- Emittent nicht im FTSE Eurozone Highest-Rated Government Bond Index enthalten (der Länder mit „AAA“-Rating durch mindestens zwei der zuvor benannten Rating-Agenturen oder Länder umfasst, die die Rating-Kriterien nicht länger erfüllen, aber trotzdem noch Bestandteil des Index im Rahmen der Fünf-Länder-Mindesteinzugsbeziehungskriterium sind);
- Gesamtanteil jedes Emittenten auf maximal 30 % beschränkt.

Die Gewichtung der einzelnen Indexkomponenten erfolgt auf Grundlage des jeweiligen Marktwerts. Wenn die Anzahl der Länder unter 4 fällt, werden die Länder gleich gewichtet.

- Indexprüfung

Die Neugewichtung des Index ist monatlich vorgesehen.

- Indexveröffentlichung

Der Index wird von FTSE („FTSE“) berechnet und veröffentlicht.

Der Wert des FTSE Eurozone Lowest-Rated Government Bond IG 1-3Y Index ist bei Bloomberg verfügbar. Der Ticker zum Datum des Prospekts ist: EMTSIA5

Die durch den Index nachverfolgte Wertentwicklung ist das Fixing 17:15 Uhr (Pariser Zeit). Die für die Indexberechnung verwendeten Kurse sind Geldkurse.

Die FTSE-Index-Methodik, die Zusammensetzung, die Überprüfungsregeln und weitere Informationen zu den im Index enthaltenen Werten sind auf [ftse.com](http://ftse.com) verfügbar.

(1) Dieser Teilfonds ist kein indexnachbildender Teilfonds im Sinne von Artikel 44 des Gesetzes vom 17. Dezember 2010

## Managementverfahren

Das Engagement im Index wird durch eine direkte Nachbildung erreicht, vornehmlich durch direkte Anlagen in übertragbaren Wertpapieren und/oder anderen zulässigen Vermögenswerten, die die Indexbestandteile repräsentieren, wobei die jeweiligen prozentualen Anteile sehr stark den Anteilen im Index entsprechen.

Der Teilfonds hält keine Wertpapiere von Unternehmen, die an der Herstellung oder dem Verkauf kontroverser Waffen beteiligt sind, wie im Abschnitt „Nachbildungsmethoden“ festgelegt.

Der Teilfonds integriert keine Nachhaltigkeitsrisiken und berücksichtigt bei seinem Anlageprozess keine wesentlichen negativen Auswirkungen von Anlagen auf Nachhaltigkeitsfaktoren, da sein Ziel darin besteht, die Performance einer Benchmark, die solche Risiken in ihrer Methodik nicht berücksichtigt, so genau wie möglich nachzubilden.

Der Teilfonds bezieht die Berücksichtigung ökologisch nachhaltiger Wirtschaftstätigkeiten (wie in der Taxonomie-Verordnung vorgeschrieben) nicht in seinen Verwaltungsprozess ein. Für die Zwecke der Taxonomie-Verordnung ist daher zu beachten, dass die dem Teilfonds zugrunde liegenden Anlagen die EU-Kriterien für ökologisch nachhaltige Wirtschaftstätigkeiten nicht berücksichtigen.

### Tracking Error

Der Tracking Error misst die Volatilität der Differenz zwischen der Rendite des Teilfonds und der Rendite des Index. Es wird erwartet, dass der Teilfonds bei normalen Marktbedingungen die Wertentwicklung des Index mit einem Tracking Error von höchstens 1 % abbildet. Die zur Berechnung des Tracking Errors des Teilfonds verwendete Rendite wird vor Anwendung eines Swing-Pricing-Mechanismus ermittelt.

### Techniken und Instrumente auf Wertpapiere und Derivate

Zur Bewältigung der Zu- und Abflüsse sowie bestimmter lokaler Marktmerkmale (Marktzugang, Liquidität, lokale Steuern) kann der Anlageverwalter die direkte Nachbildung mit einer Nachbildung über Derivate, beispielsweise Futures, verbinden. Im Falle einer derartigen Nachbildung kann der Teilfonds Einlagen halten, während er gleichzeitig vollständig im Index engagiert ist.

Der Teilfonds kann zum Zwecke eines effizienten Portfoliomanagements beliebige Techniken und Instrumente für ein effizientes Portfoliomanagement im Zusammenhang mit übertragbaren Wertpapieren und Geldmarktinstrumenten verwenden, darunter Wertpapierleihgeschäfte, Pensionsgeschäfte und umgekehrte Pensionsgeschäfte, wie in den Abschnitten „Techniken und Instrumente für Wertpapierfinanzierungsgeschäfte“ und „Nachbildungsmethoden“ in diesem Prospekt beschrieben. Diese Techniken und Instrumente können insbesondere eingesetzt werden, um zusätzliche Erträge zu erwirtschaften.

Die maximalen und die erwarteten Anteile am Vermögen des Teilfonds, die Gegenstand von Wertpapierfinanzierungsgeschäften (SFT) und Total Return Swaps (TRS) sein können, sind in der Tabelle „NUTZUNG VON WERTPAPIERFINANZIERUNGSGESCHÄFTEN UND TOTAL RETURN SWAPS“ angegeben.

**Basiswährung des Teilfonds:** Euro

### Anlageverwalter

Amundi Asset Management

## Hauptrisiken

Weitere Informationen unter „Risikobeschreibungen“.

### RISIKEN BEI NORMALEN MARKTBEDINGUNGEN

Schuldtitel	Management
Derivate	Markt
Indexnachbildung	Nachhaltigkeit
Zinssatz	Einsatz von Techniken und Instrumenten
Investmentfonds	

### RISIKEN BEI UNGEWÖHNLICHEN MARKTBEDINGUNGEN

Kontrahent	Liquidität
Betrieblich	Standardpraktiken
Ausfall	

**Risikomanagementverfahren**      Verpflichtung

## Planung Ihrer Anlage

Geeignet für Anleger, die die Risiken des Teilfonds verstehen und eine Anlage für mindestens 18 Monate planen.

Der Teilfonds kann für Anleger attraktiv sein, die:

- an einem kurz- bis mittelfristigen Wachstum ihrer Anlage interessiert sind
- die Nachbildung der Wertentwicklung des Index anstreben und gleichzeitig die damit verbundenen Risiken und Volatilitäten akzeptieren

**Geschäftstag** Jeder Tag, an dem die Euronext Paris uneingeschränkt geöffnet ist.

**Handelstag** Die Bearbeitung von Anträgen, die bis 15:30 MEZ an einem Geschäftstag eingehen und angenommen werden, erfolgt normalerweise zum Nettoinventarwert des ersten Geschäftstages (einschließlich des Geschäftstages, an dem die betreffenden Anträge eingehen), der auch ein voller Bankarbeitstag in Deutschland und in Frankreich ist. Die Abrechnung der Transaktionen erfolgt innerhalb von zwei Geschäftstagen nach dem entsprechenden Handelstag.

Darüber hinaus können technische Nettoinventarwerte („T-NIW“) für jeden Kalendertag (ausgenommen Samstage und Sonntage), der weder ein Geschäftstag noch ein Handelstag ist, berechnet und veröffentlicht werden. Diese T-NIW sind lediglich Richtwerte und bilden nicht die Grundlage für den Kauf, den Umtausch, die Rücknahme und/oder die Übertragung von Anteilen.

**Tag der NIW-Veröffentlichung:** **Handelstag +1**

**Umtausch in/aus dem Teilfonds** Zulässig

## HAUPT-ANTEILSKLASSEN UND GEBÜHREN

Anteilsklasse	Währung	Mindesterzeichnung*	Gebühren für Anteilstransaktionen		Jährliche Gebühren	
			Kauf (max.)	Umtausch (max.)	Management (max.)	Verwaltung (max.)
UCITS ETF DR - EUR	EUR	USD 1.000.000	3,00 %	1,00 %	0,07 %	0,07 %

Siehe Abschnitt „Erläuterungen zu den Kosten für die Teilfonds“ im Prospekt. Möglicherweise sind weitere Anteilsklassen erhältlich. Eine aktuelle Liste der verfügbaren Klassen finden Sie auf [amundi.lu/amundi-index-solutions](http://amundi.lu/amundi-index-solutions).

\* Diese Mindestbeträge werden in USD oder dem entsprechenden Betrag in der Währung der jeweiligen Anteilsklasse angewendet.

## Haftungsausschluss des Indexanbieters

DER AMUNDI GOVT BOND LOWEST RATED EURO INVESTMENT GRADE 1-3 WIRD IN KEINER WEISE VON FTSE INTERNATIONAL LIMITED („FTSE“), DER LONDON STOCK EXCHANGE PLC (DIE „BÖRSE“) ODER VON THE FINANCIAL TIMES LIMITED („FT“) (GEMEINSAM ALS DIE „LIZENZGEBENDEN PARTEIEN“ BEZEICHNET) GESPONSERT, UNTERSTÜTZT, VERKAUFT ODER GEFÖRDERT, UND DIE LIZENZGEBENDEN PARTEIEN ÜBERNEHMEN WEDER AUSDRÜCKLICH NOCH STILLSCHWEIGEND GEWÄHRLEISTUNG ODER HAFTUNG IN BEZUG AUF DIE ERGEBNISSE, DIE AUS DER VERWENDUNG DES FTSE Eurozone Lowest-Rated Government Bond IG 1-3Y INDEX (DER „INDEX“) UND/ODER DEM INDEXSTAND ZU EINER BESTIMMTEN ZEIT AN EINEM BESTIMMTEN TAG ODER ANDERWEITIG RESULTIEREN. DER INDEX WIRD VON FTSE ZUSAMMENGESTELLT UND BERECHNET. DIE LIZENZGEBENDEN PARTEIEN HAFTEN (BEI FAHRLÄSSIGKEIT ODER AUS ANDERWEITIGEN GRÜNDEN) GEGENÜBER NIEMANDEM FÜR FEHLER IM INDEX, UND SIE SIND IN KEINER WEISE VERPFLICHTET, AUF FEHLER IRGENDWELCHER ART IM INDEX HINZUWEISEN. „FTSE®“, „FT-SE®“, „FOOTSIE®“, „FTSE4GOOD®“ UND „TECHMARK®“ SIND MARKEN DER BÖRSE UND VON FT UND WERDEN VON FTSE UNTER LIZENZ VERWENDET. „ALL-WORLD®“, „ALL-SHARE®“ UND „ALL-SMALL®“ SIND MARKEN VON FTSE.

# AMUNDI ITALY BTP GOVERNMENT BOND 1-3Y<sup>(1)</sup>

## Anlageziel und Anlagepolitik

### Ziel

Nachbildung der Wertentwicklung des FTSE Eurozone Italy Government 1-3Y (Mid Price) Index (der „Index“) und Minimierung des Tracking Errors zwischen dem Nettoinventarwert des Teilfonds und der Wertentwicklung des Index.

### Beschreibung des Index

- Allgemeine Beschreibung des Index

Der Benchmark-Index ist der auf Euro lautende FTSE Eurozone Italy Government 1-3Y (Mid Price) Index.

Der Index ist ein Gesamtertragsindex: die von den Indexbestandteilen gezahlten Kupons sind in der Indexrendite enthalten.

- Indexwährung: Euro
- Indexzusammensetzung

Der Benchmark-Index setzt sich aus italienischen Staatsanleihen mit Laufzeiten von einem bis drei Jahren zusammen. Die ursprünglichen Indexbestandteile wurden anhand derselben Kriterien ausgewählt, die auch für die anderen FTSE Government-Indizes verwendet wurden, wie nachstehend beschrieben.

Um für die Aufnahme in den Benchmark-Index in Frage zu kommen, müssen Anleihen die folgenden Kriterien erfüllen:

- Nominalanleihen, mit festen Kupons, die bei Fälligkeit in lokaler Währung einlösbar sind, ohne eingebettete Optionen und nicht wandelbar
- Auf der MTS-Plattform gehandelt
- Von der italienischen Regierung begeben
- Mit einer ausstehenden Emission von mindestens zwei Milliarden Euro (Stand: 31. Mai 2022)

- Indexprüfung

Die Neugewichtung des Index ist monatlich vorgesehen.

- Indexveröffentlichung

Der Index wird von FTSE („FTSE“) berechnet und veröffentlicht.

Der Wert des FTSE Eurozone Italy Government 1-3Y (Mid Price) Index ist bei Bloomberg verfügbar. Der Ticker zum Datum des Prospekts ist: FMMPITA5

Die FTSE-Index-Methodik, die Zusammensetzung, die Überprüfungsregeln und weitere Informationen zu den im Index enthaltenen Werten sind auf [ftse.com](https://www.ftse.com) verfügbar.

(1) Dieser Teilfonds ist kein indexnachbildender Teilfonds im Sinne von Artikel 44 des Gesetzes vom 17. Dezember 2010

## Managementverfahren

Das Engagement im Index wird durch eine direkte Nachbildung erreicht, vornehmlich durch direkte Anlagen in übertragbaren Wertpapieren und/oder anderen zulässigen Vermögenswerten, die die Indexbestandteile repräsentieren, wobei die jeweiligen prozentualen Anteile sehr stark den Anteilen im Index entsprechen.

Der Teilfonds integriert keine Nachhaltigkeitsrisiken und berücksichtigt bei seinem Anlageprozess keine wesentlichen negativen Auswirkungen von Anlagen auf Nachhaltigkeitsfaktoren, da sein Ziel darin besteht, die Performance einer Benchmark, die solche Risiken in ihrer Methodik nicht berücksichtigt, so genau wie möglich nachzubilden.

Der Teilfonds bezieht die Berücksichtigung ökologisch nachhaltiger Wirtschaftstätigkeiten (wie in der Taxonomie-Verordnung vorgeschrieben) nicht in seinen Verwaltungsprozess ein. Für die Zwecke der Taxonomie-Verordnung ist daher zu beachten, dass die dem Teilfonds zugrunde liegenden Anlagen die EU-Kriterien für ökologisch nachhaltige Wirtschaftstätigkeiten nicht berücksichtigen.

### Tracking Error

Der Tracking Error misst die Volatilität der Differenz zwischen der Rendite des Teilfonds und der Rendite des Index. Es wird erwartet, dass der Teilfonds bei normalen Marktbedingungen die Wertentwicklung des Index mit einem Tracking Error von höchstens 1 % abbildet. Die zur Berechnung des Tracking Errors des Teilfonds verwendete Rendite wird vor Anwendung eines Swing-Pricing-Mechanismus ermittelt.

### Techniken und Instrumente auf Wertpapiere und Derivate

Zur Bewältigung der Zu- und Abflüsse sowie bestimmter lokaler Marktmerkmale (Marktzugang, Liquidität, lokale Steuern) kann der Anlageverwalter die direkte Nachbildung mit einer Nachbildung über Derivate, beispielsweise Futures, verbinden. Im Falle einer derartigen Nachbildung kann der Teilfonds Einlagen halten, während er gleichzeitig vollständig im Index engagiert ist.

Der Teilfonds kann zum Zwecke eines effizienten Portfoliomanagements beliebige Techniken und Instrumente für ein effizientes Portfoliomanagement im Zusammenhang mit übertragbaren Wertpapieren und Geldmarktinstrumenten verwenden, darunter Wertpapierleihgeschäfte, Pensionsgeschäfte und umgekehrte Pensionsgeschäfte, wie in den Abschnitten „Techniken und Instrumente für Wertpapierfinanzierungsgeschäfte“ und „Nachbildungsmethoden“ in diesem Prospekt beschrieben. Diese Techniken und Instrumente können insbesondere eingesetzt werden, um zusätzliche Erträge zu erwirtschaften.

Die maximalen und die erwarteten Anteile am Vermögen des Teilfonds, die Gegenstand von Wertpapierfinanzierungsgeschäften (SFT) und Total Return Swaps (TRS) sein können, sind in der Tabelle „NUTZUNG VON WERTPAPIERFINANZIERUNGSGESCHÄFTEN UND TOTAL RETURN SWAPS“ angegeben.

**Basiswährung des Teilfonds:** Euro

### Anlageverwalter

Amundi Asset Management

## Haupttrisiken

Weitere Informationen unter „Risikobeschreibungen“.

### RISIKEN BEI NORMALEN MARKTBEDINGUNGEN

Schuldtitlel	Investmentfonds
Derivate	Management
Absicherungsrisiko	(abgesicherte) Markt
Anteilsklasse)	Nachhaltigkeit
Indexnachbildung	Einsatz von Techniken und Instrumenten
Zinssatz	

Liquidität des Notierungsmarkts (ETF-Anteilsklasse)

### RISIKEN BEI UNGEWÖHNLICHEN MARKTBEDINGUNGEN

Kontrahent	Liquidität
Betrieblich	Standardpraktiken
Ausfall	

**Risikomanagementverfahren**      Verpflichtung

## Planung Ihrer Anlage

Geeignet für Anleger, die die Risiken des Teilfonds verstehen und eine Anlage für mindestens 3 Jahre planen.

Der Teilfonds kann für Anleger attraktiv sein, die:

- an einem mittelfristigen Wachstum ihrer Anlage interessiert sind
- die Nachbildung der Wertentwicklung des Index anstreben und gleichzeitig die damit verbundenen Risiken und Volatilitäten akzeptieren

**Geschäftstag** Jeder Tag, an dem die Euronext Paris uneingeschränkt geöffnet ist.

**Handelstag** Die Bearbeitung von Anträgen, die bis 15:30 Uhr MEZ an einem Geschäftstag eingehen und angenommen werden, erfolgt normalerweise zum Nettoinventarwert des ersten Geschäftstages (einschließlich des Geschäftstages, an dem die betreffenden Anträge eingehen), der auch ein voller Bankarbeitstag in Deutschland und in Frankreich ist. Die Abrechnung der Transaktionen erfolgt innerhalb von zwei Geschäftstagen nach dem entsprechenden Handelstag.

Darüber hinaus können technische Nettoinventarwerte („T-NIW“) für jeden Kalendertag (ausgenommen Samstage und Sonntage), der weder ein Geschäftstag noch ein Handelstag ist, berechnet und veröffentlicht werden. Diese T-NIW sind lediglich Richtwerte und bilden nicht die Grundlage für den Kauf, den Umtausch, die Rücknahme und/oder die Übertragung von Anteilen.

**Tag der NIW-Veröffentlichung:** **Handelstag +1**  
**Umtausch in/aus dem Teilfonds** Zulässig

## HAUPT-ANTEILSKLASSEN UND GEBÜHREN

Anteilsklasse	Währung	Mindestzeichnung*	Gebühren für Anteilstransaktionen		Jährliche Gebühren	
			Kauf (max.)	Umtausch (max.)	Management (max.)	Verwaltung (max.)
UCITS ETF DR - EUR	EUR	USD 1.000.000	3,00 %	1,00 %	0,065 %	0,10 %

Siehe Abschnitt „Erläuterungen zu den Kosten für die Teilfonds“ im Prospekt. Möglicherweise sind weitere Anteilsklassen erhältlich. Eine aktuelle Liste der verfügbaren Klassen finden Sie auf [amundi.lu/amundi-index-solutions](http://amundi.lu/amundi-index-solutions).

\* Diese Mindestbeträge werden in USD oder dem entsprechenden Betrag in der Währung der jeweiligen Anteilsklasse angewendet.

## Haftungsausschluss des Indexanbieters

DER TEILFONDS AMUNDI ITALY BTP GOVERNMENT BOND 1-3Y WIRD IN KEINER WEISE VON FTSE INTERNATIONAL LIMITED („FTSE“), DER LONDON STOCK EXCHANGE PLC (DIE „BÖRSE“) ODER VON THE FINANCIAL TIMES LIMITED („FT“) (GEMEINSAM ALS DIE „LIZENZGEBENDEN PARTEIEN“ BEZEICHNET) GESPONSERT, UNTERSTÜTZT, VERKAUFT ODER GEFÖRDERT, UND DIE LIZENZGEBENDEN PARTEIEN ÜBERNEHMEN WEDER AUSDRÜCKLICH NOCH STILLSCHWEIGEND GEWÄHRLEISTUNG ODER HAFTUNG IN BEZUG AUF DIE ERGEBNISSE, DIE AUS DER VERWENDUNG DES FTSE Eurozone Italy Government 1-3Y (Mid Price) Index (DER „INDEX“) UND/ODER DEM INDEXSTAND ZU EINER BESTIMMTEN ZEIT AN EINEM BESTIMMTEN TAG ODER ANDERWEITIG RESULTIEREN. DER INDEX WIRD VON FTSE ZUSAMMENGESTELLT UND BERECHNET. DIE LIZENZGEBENDEN PARTEIEN HAFTEN (BEI FAHRLÄSSIGKEIT ODER AUS ANDERWEITIGEN GRÜNDEN) GEGENÜBER NIEMANDEM FÜR FEHLER IM INDEX, UND SIE SIND IN KEINER WEISE VERPFLICHTET, AUF FEHLER IRGENDWELCHER ART IM INDEX HINZUWEISEN. „FTSE“, „FT-SE“, „FOOTSIE“, „FTSE4GOOD“ UND „TECHMARK“ SIND MARKEN DER BÖRSE UND VON FT UND WERDEN VON FTSE UNTER LIZENZ VERWENDET. „ALL-WORLD“, „ALL-SHARE“ UND „ALL-SMALL“ SIND MARKEN VON FTSE.

# AMUNDI ITALY BTP GOVERNMENT BOND 10Y<sup>(1)</sup>

## Anlageziel und Anlagepolitik

### Ziel

Nachbildung der Wertentwicklung des FTSE Target Maturity Government Bond Italy (Mid Price) Index (der „Index“) und Minimierung des Tracking Errors zwischen dem Nettoinventarwert des Teilfonds und der Wertentwicklung des Index.

### Beschreibung des Index

- Allgemeine Beschreibung des Index

Der Benchmark-Index ist der auf Euro lautende FTSE Target Maturity Government Bond Italy (Mid Price) Index.

Der Index ist ein Gesamtertragsindex: die von den Indexbestandteilen gezahlten Kupons sind in der Indexrendite enthalten.

- Indexwährung: Euro
- Indexzusammensetzung

Der Benchmark-Index setzt sich aus italienischen Staatsanleihen mit einer durchschnittlichen Restlaufzeit von 10 Jahren zusammen. Die ursprünglichen Indexbestandteile wurden anhand derselben Kriterien ausgewählt, die auch für die anderen FTSE Government-Indizes verwendet wurden, wie nachstehend beschrieben. Um für die Aufnahme in den Benchmark-Index in Frage zu kommen, müssen Anleihen die folgenden Kriterien erfüllen:

- Nominalanleihen, mit festen Kupons, die bei Fälligkeit in lokaler Währung einlösbar sind, ohne eingebettete Optionen und nicht wandelbar
- Auf der MTS-Plattform gehandelt
- Von der italienischen Regierung begeben
- Mit einer ausstehenden Emission von mindestens zwei Milliarden Euro (Stand: 31. Mai 2022)

- Indexprüfung

Die Neugewichtung des Index ist monatlich vorgesehen.

- Indexveröffentlichung

Der Index wird von FTSE („FTSE“) berechnet und veröffentlicht.

Der Wert des FTSE Eurozone Target Maturity Government Bond Italy (Mid Price) Index ist bei Bloomberg verfügbar. Der Ticker zum Datum des Prospekts ist: FMMPITX5

Die FTSE-Index-Methodik, die Zusammensetzung, die Prüfungsregeln und weitere Informationen zu den im Index enthaltenen Werten sind auf [ftse.com](http://ftse.com) verfügbar.

(1) Dieser Teilfonds ist kein indexnachbildender Teilfonds im Sinne von Artikel 44 des Gesetzes vom 17. Dezember 2010

## Managementverfahren

Das Engagement im Index wird durch eine direkte Nachbildung erreicht, vornehmlich durch direkte Anlagen in übertragbaren Wertpapieren und/oder anderen zulässigen Vermögenswerten, die die Indexbestandteile repräsentieren, wobei die jeweiligen prozentualen Anteile sehr stark den Anteilen im Index entsprechen.

Der Teilfonds integriert keine Nachhaltigkeitsrisiken und berücksichtigt bei seinem Anlageprozess keine wesentlichen negativen Auswirkungen von Anlagen auf Nachhaltigkeitsfaktoren, da sein Ziel darin besteht, die Performance einer Benchmark, die solche Risiken in ihrer Methodik nicht berücksichtigt, so genau wie möglich nachzubilden.

Der Teilfonds bezieht die Berücksichtigung ökologisch nachhaltiger Wirtschaftstätigkeiten (wie in der Taxonomie-Verordnung vorgeschrieben) nicht in seinen Verwaltungsprozess ein. Für die Zwecke der Taxonomie-Verordnung ist daher zu beachten, dass die dem Teilfonds zugrunde liegenden Anlagen die EU-Kriterien für ökologisch nachhaltige Wirtschaftstätigkeiten nicht berücksichtigen.

### Tracking Error

Der Tracking Error misst die Volatilität der Differenz zwischen der Rendite des Teilfonds und der Rendite des Index. Es wird erwartet, dass der Teilfonds bei normalen Marktbedingungen die Wertentwicklung des Index mit einem Tracking Error von höchstens 1 % abbildet. Die zur Berechnung des Tracking Errors des Teilfonds verwendete Rendite wird vor Anwendung eines Swing-Pricing-Mechanismus ermittelt.

### Techniken und Instrumente auf Wertpapiere und Derivate

Zur Bewältigung der Zu- und Abflüsse sowie bestimmter lokaler Marktmerkmale (Marktzugang, Liquidität, lokale Steuern) kann der Anlageverwalter die direkte Nachbildung mit einer Nachbildung über Derivate, beispielsweise Futures, verbinden. Im Falle einer derartigen Nachbildung kann der Teilfonds Einlagen halten, während er gleichzeitig vollständig im Index engagiert ist.

Der Teilfonds kann zum Zwecke eines effizienten Portfoliomanagements beliebige Techniken und Instrumente für ein effizientes Portfoliomanagement im Zusammenhang mit übertragbaren Wertpapieren und Geldmarktinstrumenten verwenden, darunter Wertpapierleihgeschäfte, Pensionsgeschäfte und umgekehrte Pensionsgeschäfte, wie in den Abschnitten „Techniken und Instrumente für Wertpapierfinanzierungsgeschäfte“ und „Nachbildungsmethoden“ in diesem Prospekt beschrieben. Diese Techniken und Instrumente können insbesondere eingesetzt werden, um zusätzliche Erträge zu erwirtschaften.

Die maximalen und die erwarteten Anteile am Vermögen des Teilfonds, die Gegenstand von Wertpapierfinanzierungsgeschäften (SFT) und Total Return Swaps (TRS) sein können, sind in der Tabelle „NUTZUNG VON WERTPAPIERFINANZIERUNGSGESCHÄFTEN UND TOTAL RETURN SWAPS“ angegeben.

**Basiswährung des Teilfonds:** Euro

### Anlageverwalter

Amundi Asset Management

## Hauptrisiken

Weitere Informationen unter „Risikobeschreibungen“.

### RISIKEN BEI NORMALEN MARKTBEDINGUNGEN

Schuldtitel	Investmentfonds
Derivate	Management
Absicherungsrisiko (abgesicherte Marktanteilsklasse)	Nachhaltigkeit
Indexnachbildung	Einsatz von Techniken und Instrumenten
Zinssatz	

Liquidität des Notierungsmarkts (ETF-Anteilsklasse)

### RISIKEN BEI UNGEWÖHNLICHEN MARKTBEDINGUNGEN

Kontrahent	Liquidität
Betrieblich	Standardpraktiken
Ausfall	

**Risikomanagementverfahren**      Verpflichtung

## Planung Ihrer Anlage

Geeignet für Anleger, die die Risiken des Teilfonds verstehen und eine Anlage für mindestens 3 Jahre planen.

Der Teilfonds kann für Anleger attraktiv sein, die:

- an einem mittelfristigen Wachstum ihrer Anlage interessiert sind
- die Nachbildung der Wertentwicklung des Index anstreben und gleichzeitig die damit verbundenen Risiken und Volatilitäten akzeptieren

**Geschäftstag** Jeder Tag, an dem die Euronext Paris uneingeschränkt geöffnet ist.

**Handelstag** Die Bearbeitung von Anträgen, die bis 15:30 Uhr MEZ an einem Geschäftstag eingehen und angenommen werden, erfolgt normalerweise zum Nettoinventarwert des ersten Geschäftstages (einschließlich des Geschäftstages, an dem die betreffenden Anträge eingehen), der auch ein voller Bankarbeitstag in Deutschland und in Frankreich ist. Die Abrechnung der Transaktionen erfolgt innerhalb von zwei Geschäftstagen nach dem entsprechenden Handelstag.

Darüber hinaus können technische Nettoinventarwerte („T-NIW“) für jeden Kalendertag (ausgenommen Samstage und Sonntage), der weder ein Geschäftstag noch ein Handelstag ist, berechnet und veröffentlicht werden. Diese T-NIW sind lediglich Richtwerte und bilden nicht die Grundlage für den Kauf, den Umtausch, die Rücknahme und/oder die Übertragung von Anteilen.

**Tag der NIW-Veröffentlichung:** **Handelstag +1**  
**Umtausch in/aus dem Teilfonds** Zulässig

## HAUPT-ANTEILSKLASSEN UND GEBÜHREN

Anteilsklasse	Währung	Mindestzeichnung*	Gebühren für Anteilstransaktionen		Jährliche Gebühren	
			Kauf (max.)	Umtausch (max.)	Management (max.)	Verwaltung (max.)
UCITS ETF DR - EUR	EUR	USD 1.000.000	3,00 %	1,00 %	0,065 %	0,10 %

Siehe Abschnitt „Erläuterungen zu den Kosten für die Teilfonds“ im Prospekt. Möglicherweise sind weitere Anteilsklassen erhältlich. Eine aktuelle Liste der verfügbaren Klassen finden Sie auf [amundi.lu/amundi-index-solutions](http://amundi.lu/amundi-index-solutions).

\* Diese Mindestbeträge werden in USD oder dem entsprechenden Betrag in der Währung der jeweiligen Anteilsklasse angewendet.

## Haftungsausschluss des Indexanbieters

DER TEILFONDS AMUNDI ITALY BTP GOVERNMENT BOND 10Y WIRD IN KEINER WEISE VON FTSE INTERNATIONAL LIMITED („FTSE“), DER LONDON STOCK EXCHANGE PLC (DIE „BÖRSE“) ODER VON THE FINANCIAL TIMES LIMITED („FT“) (GEMEINSAM ALS DIE „LIZENZGEBENDEN PARTEIEN“ BEZEICHNET) GESPONSERT, UNTERSTÜTZT, VERKAUFT ODER GEFÖRDERT, UND DIE LIZENZGEBENDEN PARTEIEN ÜBERNEHMEN WEDER AUSDRÜCKLICH NOCH STILLSCHWEIGEND GEWÄHRLEISTUNG ODER HAFTUNG IN BEZUG AUF DIE ERGEBNISSE, DIE AUS DER VERWENDUNG DES FTSE Eurozone Target Maturity Government Bond Italy (Mid Price) Index (DER „INDEX“) UND/ODER DEM INDEXSTAND ZU EINER BESTIMMTEN ZEIT AN EINEM BESTIMMTEN TAG ODER ANDERWEITIG RESULTIEREN. DER INDEX WIRD VON FTSE ZUSAMMENGESTELLT UND BERECHNET. DIE LIZENZGEBENDEN PARTEIEN HAFTEN (BEI FAHRLÄSSIGKEIT ODER AUS ANDERWEITIGEN GRÜNDEN) GEGENÜBER NIEMANDEM FÜR FEHLER IM INDEX, UND SIE SIND IN KEINER WEISE VERPFLICHTET, AUF FEHLER IRGENDWELCHER ART IM INDEX HINZUWEISEN. „FTSE@“, „FT-SE@“, „FOOTSIE@“, „FTSE4GOOD@“ UND „TECHMARK@“ SIND MARKEN DER BÖRSE UND VON FT UND WERDEN VON FTSE UNTER LIZENZ VERWENDET. „ALL-WORLD@“, „ALL-SHARE@“ UND „ALL-SMALL@“ SIND MARKEN VON FTSE.

## Anlageziel und Anlagepolitik

### Ziel

Nachbildung der Wertentwicklung des Markt iBoxx \$ Treasuries 1-3Y Index (der „Index“) und Minimierung des Tracking Errors zwischen dem Nettoinventarwert des Teilfonds und der Wertentwicklung des Index.

### Beschreibung des Index

- Allgemeine Beschreibung des Index

Der Markt iBoxx \$ Treasuries 1-3Y Index ist ein Anleihenindex, der auf US-Dollar lautende und vom Finanzministerium der Vereinigten Staaten begebene Wertpapiere mit einer Laufzeit zwischen 1 und 3 Jahren repräsentiert.

Der Index ist ein Gesamtertragsindex: die von den Indexbestandteilen gezahlten Kupons sind in der Indexrendite enthalten.

- Indexwährung: US-Dollar

- Indexzusammensetzung

Der Markt iBoxx \$ Treasuries 1-3Y Index beinhaltet Anleihen mit folgenden Zulassungskriterien:

- emittiert vom Finanzministerium der Vereinigten Staaten;
- auf USD lautende Fixkupon-Anleihen;
- Emissionsvolumen von mindestens 1 Milliarde USD;
- Geld- und Briefkurs, der von einer Bank mindestens zum Handelsschluss bereitgestellt wird.

Die Gewichtung der einzelnen Indexkomponenten erfolgt auf Grundlage des jeweiligen Marktwerts.

- Indexprüfung

Die Neugewichtung des Index ist monatlich vorgesehen.

- Indexveröffentlichung

Der Index wird von Markt berechnet und veröffentlicht.

Der Indexwert des Markt iBoxx \$ Treasuries 1-3Y Index ist bei Bloomberg verfügbar. Der Ticker zum Datum des Prospekts ist: ITRR1T3

Die durch den Index nachverfolgte Wertentwicklung ist das Fixing 16:00 Uhr (New Yorker Zeit). Die für die Indexberechnung verwendeten Kurse sind Geldkurse.

Die Markt-Index-Methodik, die Zusammensetzung, die Überprüfungsregeln und weitere Informationen zu den im Index enthaltenen Werten sind auf [markt.com](http://markt.com) verfügbar

(1) Dieser Teilfonds ist kein indexnachbildender Teilfonds im Sinne von Artikel 44 des Gesetzes vom 17. Dezember 2010

## Managementverfahren

Das Engagement im Index wird durch eine direkte Nachbildung erreicht, vornehmlich durch direkte Anlagen in übertragbaren Wertpapieren und/oder anderen zulässigen Vermögenswerten, die die Indexbestandteile repräsentieren, wobei die jeweiligen prozentualen Anteile sehr stark den Anteilen im Index entsprechen.

Der Teilfonds hält keine Wertpapiere von Unternehmen, die an der Herstellung oder dem Verkauf kontroverser Waffen beteiligt sind, wie im Abschnitt „Nachbildungsmethoden“ festgelegt.

Der Teilfonds integriert keine Nachhaltigkeitsrisiken und berücksichtigt bei seinem Anlageprozess keine wesentlichen negativen Auswirkungen von Anlagen auf Nachhaltigkeitsfaktoren, da sein Ziel darin besteht, die Performance einer Benchmark, die solche Risiken in ihrer Methodik nicht berücksichtigt, so genau wie möglich nachzubilden.

Der Teilfonds bezieht die Berücksichtigung ökologisch nachhaltiger Wirtschaftstätigkeiten (wie in der Taxonomie-Verordnung vorgeschrieben) nicht in seinen Verwaltungsprozess ein. Für die Zwecke der Taxonomie-Verordnung ist daher zu beachten, dass die dem Teilfonds zugrunde liegenden Anlagen die EU-Kriterien für ökologisch nachhaltige Wirtschaftstätigkeiten nicht berücksichtigen.

### Tracking Error

Der Tracking Error misst die Volatilität der Differenz zwischen der Rendite des Teilfonds und der Rendite des Index. Es wird erwartet, dass der Teilfonds bei normalen Marktbedingungen die Wertentwicklung des Index mit einem Tracking Error von höchstens 1 % abbildet. Die zur Berechnung des Tracking Errors des Teilfonds verwendete Rendite wird vor Anwendung eines Swing-Pricing-Mechanismus ermittelt.

### Techniken und Instrumente auf Wertpapiere und Derivate

Zur Bewältigung der Zu- und Abflüsse sowie bestimmter lokaler Marktmerkmale (Marktzugang, Liquidität, lokale Steuern) kann der Anlageverwalter die direkte Nachbildung mit einer Nachbildung über Derivate, beispielsweise Futures, verbinden. Im Falle einer derartigen Nachbildung kann der Teilfonds Einlagen halten, während er gleichzeitig vollständig im Index engagiert ist.

Der Teilfonds kann zum Zwecke eines effizienten Portfoliomanagements beliebige Techniken und Instrumente für ein effizientes Portfoliomanagement im Zusammenhang mit übertragbaren Wertpapieren und Geldmarktinstrumenten verwenden, darunter Wertpapierleihgeschäfte, Pensionsgeschäfte und umgekehrte Pensionsgeschäfte, wie in den Abschnitten „Techniken und Instrumente für Wertpapierfinanzierungsgeschäfte“ und „Nachbildungsmethoden“ in diesem Prospekt beschrieben. Diese Techniken und Instrumente können insbesondere eingesetzt werden, um zusätzliche Erträge zu erwirtschaften.

Die maximalen und die erwarteten Anteile am Vermögen des Teilfonds, die Gegenstand von Wertpapierfinanzierungsgeschäften (SFT) und Total Return Swaps (TRS) sein können, sind in der Tabelle „NUTZUNG VON WERTPAPIERFINANZIERUNGSGESCHÄFTEN UND TOTAL RETURN SWAPS“ angegeben.

**Basiswährung des Teilfonds:** US-Dollar

### Anlageverwalter

Amundi Asset Management

## Haupttrisiken

Weitere Informationen unter „Risikobeschreibungen“.

### RISIKEN BEI NORMALEN MARKTBEDINGUNGEN

Schuldtitle	Management
Derivate	Markt
Indexnachbildung	Nachhaltigkeit
Zinssatz	Einsatz von Techniken und Instrumenten
Investmentfonds	

### RISIKEN BEI UNGEWÖHNLICHEN MARKTBEDINGUNGEN

Kontrahent	Liquidität
Betrieblich	Standardpraktiken
Ausfall	

**Risikomanagementverfahren**      Verpflichtung



## Planung Ihrer Anlage

Geeignet für Anleger, die die Risiken des Teilfonds verstehen und eine Anlage für mindestens 18 Monate planen.

Der Teilfonds kann für Anleger attraktiv sein, die:

- an einem kurz- bis mittelfristigen Wachstum ihrer Anlage interessiert sind
- die Nachbildung der Wertentwicklung des Index anstreben und gleichzeitig die damit verbundenen Risiken und Volatilitäten akzeptieren

**Geschäftstag** Jeder Tag, an dem die Euronext Paris uneingeschränkt geöffnet ist.

**Handelstag** Die Bearbeitung von Anträgen, die bis 15:30 MEZ an einem Geschäftstag eingehen und angenommen werden, erfolgt normalerweise zum Nettoinventarwert des ersten Geschäftstages (einschließlich des Geschäftstages, an dem die betreffenden Anträge eingehen), der auch ein voller Bankarbeitstag in den USA ist. Die Abrechnung der Transaktionen erfolgt innerhalb von zwei Geschäftstagen nach dem entsprechenden Handelstag.

Darüber hinaus können technische Nettoinventarwerte („T-NIW“) für jeden Kalendertag (ausgenommen Samstage und Sonntage), der weder ein Geschäftstag noch ein Handelstag ist, berechnet und veröffentlicht werden. Diese T-NIW sind lediglich Richtwerte und bilden nicht die Grundlage für den Kauf, den Umtausch, die Rücknahme und/oder die Übertragung von Anteilen.

**Tag der NIW-Veröffentlichung:** **Handelstag +1**

**Umtausch in/aus dem Teilfonds** Zulässig

## HAUPT-ANTEILSKLASSEN UND GEBÜHREN

Anteilsklasse	Währung	Mindesterzeichnung*	Gebühren für Anteilstransaktionen		Jährliche Gebühren	
			Kauf (max.)	Umtausch (max.)	Management (max.)	Verwaltung (max.)
UCITS ETF DR - USD	USD	USD 1.000.000	3,00 %	1,00 %	0,07 %	0,07 %

Siehe Abschnitt „Erläuterungen zu den Kosten für die Teilfonds“ im Prospekt. Möglicherweise sind weitere Anteilsklassen erhältlich. Eine aktuelle Liste der verfügbaren Klassen finden Sie auf [amundi.lu/amundi-index-solutions](http://amundi.lu/amundi-index-solutions).

\* Diese Mindestbeträge werden in USD oder dem entsprechenden Betrag in der Währung der jeweiligen Anteilsklasse angewendet.

## Haftungsausschluss des Indexanbieters

Der Markt iBoxx \$ Treasuries 1-3Y (der „Index“), auf den hier Bezug genommen wird, ist Eigentum von Markit Indices Limited („Index-Sponsor“) und wurde zur Verwendung in Verbindung mit AMUNDI US TREASURY 1-3 lizenziert. Jede Partei erkennt an und stimmt zu, dass AMUNDI US TREASURY 1-3 nicht durch den Index-Sponsor unterstützt oder beworben wird. Der Index-Sponsor gibt keinerlei Zusicherung, weder ausdrücklich noch stillschweigend, und lehnt hiermit ausdrücklich jegliche Garantien (insbesondere für die Marktgängigkeit oder Eignung für einen bestimmten Zweck oder Einsatz) hinsichtlich des Index oder darin enthaltener oder damit verbundener Daten ab und übernimmt insbesondere keinerlei Garantie für die Qualität, Richtigkeit und/oder Vollständigkeit des Index oder darin enthaltener Daten, die durch die Nutzung des Index und/oder die Zusammensetzung des Index zu einem bestimmten Zeitpunkt an einem bestimmten Tag oder anderweitig erzielten Ergebnisse und/oder die Bonität einer Gesellschaft oder die Wahrscheinlichkeit des Eintretens eines Kreditereignisses oder eines vergleichbaren Ereignisses (wie auch immer definiert) hinsichtlich einer Verpflichtung in Bezug auf den Index zu einem bestimmten Zeitpunkt an einem bestimmten Tag oder anderweitig. Der Index-Sponsor ist für jegliche Fehler im Index nicht verantwortlich (weder durch Fahrlässigkeit noch anderweitig) gegenüber den Parteien oder jeglichen anderen Person und der Index-Sponsor unterliegt keiner Verpflichtung, die Parteien oder jegliche andere Person über Fehlern darin zu unterrichten.

Der Index-Sponsor gibt keinerlei ausdrückliche oder stillschweigende Zusicherung hinsichtlich der Ratsamkeit des Kaufs oder Verkaufs von AMUNDI US TREASURY 1-3, der Fähigkeit des Index zur Nachverfolgung der Wertentwicklungen relevanter Märkte oder anderweitig in Bezug auf den Index oder jegliche Transaktion oder jegliches Produkt in Bezug darauf oder hinsichtlich der Annahme jeglicher Risiken in Verbindung damit. Der Index-Sponsor ist nicht verpflichtet, Bedürfnisse jedweder Parteien bei der Bestimmung, Zusammenstellung und Berechnung des Index in Betracht zu ziehen. Keine Partei, die AMUNDI US TREASURY 1-3 kauft oder verkauft, noch der Index-Sponsor haften gegenüber einer Partei für irgendeine Handlung oder Unterlassung durch den Index-Sponsor in Verbindung mit der Bestimmung, Anpassung, Berechnung oder Aufrechterhaltung des Index. Der Index-Sponsor und seine verbundenen Unternehmen können mit allen Obligationen handeln, aus denen sich der Index zusammensetzt und, soweit zulässig, Einlagen annehmen, Darlehen geben oder anderweitig Kredite gewähren und generell jegliche Art von Geschäfts-, Investmentbanking- oder sonstigen Geschäften mit den Emittenten solcher Obligationen oder deren verbundenen Unternehmen durchführen, und sie können in Bezug auf solche Geschäfte so handeln, als ob der Index nicht existieren würde, unabhängig davon, ob diese Handlungen den Index oder AMUNDI US TREASURY 1-3 beeinträchtigen könnten.

## Anlageziel und Anlagepolitik

### Ziel

Nachbildung der Wertentwicklung des Markt iBoxx \$ Treasuries 3-7Y Index (der „Index“) und Minimierung des Tracking Errors zwischen dem Nettoinventarwert des Teilfonds und der Wertentwicklung des Index.

### Beschreibung des Index

- Allgemeine Beschreibung des Index

Der Markt iBoxx \$ Treasuries 3-7Y Index ist ein Anleihenindex, der auf US-Dollar lautende und vom Finanzministerium der Vereinigten Staaten begebene Wertpapiere mit einer Laufzeit zwischen 3 und 7 Jahren repräsentiert.

Der Index ist ein Gesamtertragsindex: die von den Indexbestandteilen gezahlten Kupons sind in der Indexrendite enthalten.

- Indexwährung: US-Dollar

- Indexzusammensetzung

Der Markt iBoxx \$ Treasuries 3-7Y Index beinhaltet Anleihen mit folgenden Zulassungskriterien:

- emittiert vom Finanzministerium der Vereinigten Staaten;
- auf USD lautende Fixkupon-Anleihen;
- Emissionsvolumen von mindestens 1 Milliarde US-Dollar;
- Geld- und Briefkurs, der von einer Bank mindestens zum Handelsschluss bereitgestellt wird.

Die Gewichtung der einzelnen Indexkomponenten erfolgt auf Grundlage des jeweiligen Marktwerts.

- Indexprüfung

Die Neugewichtung des Index ist monatlich vorgesehen.

- Indexveröffentlichung

Der Index wird von Markt berechnet und veröffentlicht.

Der Indexwert des Markt iBoxx \$ Treasuries 3-7Y Index ist bei Bloomberg verfügbar. Der Ticker zum Datum des Prospekts ist: IULT37TR

Die durch den Index nachverfolgte Wertentwicklung ist das Fixing 16:00 Uhr (New Yorker Zeit). Die für die Indexberechnung verwendeten Kurse sind Geldkurse.

Die Markt-Index-Methodik, die Zusammensetzung, die Überprüfungsregeln und weitere Informationen zu den im Index enthaltenen Werten sind auf [markt.com](http://markt.com) verfügbar

(1) Dieser Teilfonds ist kein indexnachbildender Teilfonds im Sinne von Artikel 44 des Gesetzes vom 17. Dezember 2010

## Managementverfahren

Das Engagement im Index wird durch eine direkte Nachbildung erreicht, vornehmlich durch direkte Anlagen in übertragbaren Wertpapieren und/oder anderen zulässigen Vermögenswerten, die die Indexbestandteile repräsentieren, wobei die jeweiligen prozentualen Anteile sehr stark den Anteilen im Index entsprechen.

Der Teilfonds hält keine Wertpapiere von Unternehmen, die an der Herstellung oder dem Verkauf kontroverser Waffen beteiligt sind, wie im Abschnitt „Nachbildungsmethoden“ festgelegt.

Der Teilfonds integriert keine Nachhaltigkeitsrisiken und berücksichtigt bei seinem Anlageprozess keine wesentlichen negativen Auswirkungen von Anlagen auf Nachhaltigkeitsfaktoren, da sein Ziel darin besteht, die Performance einer Benchmark, die solche Risiken in ihrer Methodik nicht berücksichtigt, so genau wie möglich nachzubilden.

Der Teilfonds bezieht die Berücksichtigung ökologisch nachhaltiger Wirtschaftstätigkeiten (wie in der Taxonomie-Verordnung vorgeschrieben) nicht in seinen Verwaltungsprozess ein. Für die Zwecke der Taxonomie-Verordnung ist daher zu beachten, dass die dem Teilfonds zugrunde liegenden Anlagen die EU-Kriterien für ökologisch nachhaltige Wirtschaftstätigkeiten nicht berücksichtigen.

### Tracking Error

Der Tracking Error misst die Volatilität der Differenz zwischen der Rendite des Teilfonds und der Rendite des Index. Es wird erwartet, dass der Teilfonds bei normalen Marktbedingungen die Wertentwicklung des Index mit einem Tracking Error von höchstens 1 % abbildet. Die zur Berechnung des Tracking Errors des Teilfonds verwendete Rendite wird vor Anwendung eines Swing-Pricing-Mechanismus ermittelt.

### Techniken und Instrumente auf Wertpapiere und Derivate

Zur Bewältigung der Zu- und Abflüsse sowie bestimmter lokaler Marktmerkmale (Marktzugang, Liquidität, lokale Steuern) kann der Anlageverwalter die direkte Nachbildung mit einer Nachbildung über Derivate, beispielsweise Futures, verbinden. Im Falle einer derartigen Nachbildung kann der Teilfonds Einlagen halten, während er gleichzeitig vollständig im Index engagiert ist.

Der Teilfonds kann zum Zwecke eines effizienten Portfoliomanagements beliebige Techniken und Instrumente für ein effizientes Portfoliomanagement im Zusammenhang mit übertragbaren Wertpapieren und Geldmarktinstrumenten verwenden, darunter Wertpapierleihgeschäfte, Pensionsgeschäfte und umgekehrte Pensionsgeschäfte, wie in den Abschnitten „Techniken und Instrumente für Wertpapierfinanzierungsgeschäfte“ und „Nachbildungsmethoden“ in diesem Prospekt beschrieben. Diese Techniken und Instrumente können insbesondere eingesetzt werden, um zusätzliche Erträge zu erwirtschaften.

Die maximalen und die erwarteten Anteile am Vermögen des Teilfonds, die Gegenstand von Wertpapierfinanzierungsgeschäften (SFT) und Total Return Swaps (TRS) sein können, sind in der Tabelle „NUTZUNG VON WERTPAPIERFINANZIERUNGSGESCHÄFTEN UND TOTAL RETURN SWAPS“ angegeben.

**Basiswährung des Teilfonds:** US-Dollar

### Anlageverwalter

Amundi Asset Management

## Haupttrisiken

Weitere Informationen unter „Risikobeschreibungen“.

### RISIKEN BEI NORMALEN MARKTBEDINGUNGEN

Schuldtitle	Management
Derivate	Markt
Indexnachbildung	Nachhaltigkeit
Zinssatz	Einsatz von Techniken und Instrumenten
Investmentfonds	

### RISIKEN BEI UNGEWÖHNLICHEN MARKTBEDINGUNGEN

Kontrahent	Liquidität
Betrieblich	Standardpraktiken
Ausfall	

### Risikomanagementverfahren

Verpflichtung

## Planung Ihrer Anlage

Geeignet für Anleger, die die Risiken des Teilfonds verstehen und eine Anlage für mindestens 3 Jahre planen.

Der Teilfonds kann für Anleger attraktiv sein, die:

- an einem mittelfristigen Wachstum ihrer Anlage interessiert sind
- die Nachbildung der Wertentwicklung des Index anstreben und gleichzeitig die damit verbundenen Risiken und Volatilitäten akzeptieren

**Geschäftstag** Jeder Tag, an dem die Euronext Paris uneingeschränkt geöffnet ist.

**Handelstag** Die Bearbeitung von Anträgen, die bis 15:30 MEZ an einem Geschäftstag eingehen und angenommen werden, erfolgt normalerweise zum Nettoinventarwert des ersten Geschäftstages (einschließlich des Geschäftstages, an dem die betreffenden Anträge eingehen), der auch ein voller Bankarbeitstag in den USA ist. Die Abrechnung der Transaktionen erfolgt innerhalb von zwei Geschäftstagen nach dem entsprechenden Handelstag.

Darüber hinaus können technische Nettoinventarwerte („T-NIW“) für jeden Kalendertag (ausgenommen Samstage und Sonntage), der weder ein Geschäftstag noch ein Handelstag ist, berechnet und veröffentlicht werden. Diese T-NIW sind lediglich Richtwerte und bilden nicht die Grundlage für den Kauf, den Umtausch, die Rücknahme und/oder die Übertragung von Anteilen.

**Tag der NIW-Veröffentlichung:** **Handelstag +1**

**Umtausch in/aus dem Teilfonds** Zulässig

## HAUPT-ANTEILSKLASSEN UND GEBÜHREN

Anteilsklasse	Währung	Mindesterzeichnung*	Gebühren für Anteilstransaktionen		Jährliche Gebühren	
			Kauf (max.)	Umtausch (max.)	Management (max.)	Verwaltung (max.)
UCITS ETF DR - USD	USD	USD 1.000.000	3,00 %	1,00 %	0,07 %	0,07 %

Siehe Abschnitt „Erläuterungen zu den Kosten für die Teilfonds“ im Prospekt. Möglicherweise sind weitere Anteilsklassen erhältlich. Eine aktuelle Liste der verfügbaren Klassen finden Sie auf [amundi.lu/amundi-index-solutions](http://amundi.lu/amundi-index-solutions).

\* Diese Mindestbeträge werden in USD oder dem entsprechenden Betrag in der Währung der jeweiligen Anteilsklasse angewendet.

## Haftungsausschluss des Indexanbieters

Der Markt iBoxx \$ Treasuries 3-7Y (der „Index“), auf den hier Bezug genommen wird, ist Eigentum von Markt Indices Limited („Index-Sponsor“) und wurde zur Verwendung in Verbindung mit AMUNDI US TREASURY 3-7 lizenziert. Jede Partei erkennt an und stimmt zu, dass AMUNDI US TREASURY 3-7 nicht durch den Index-Sponsor unterstützt oder beworben wird. Der Index-Sponsor gibt keinerlei Zusicherung, weder ausdrücklich noch stillschweigend, und lehnt hiermit ausdrücklich jegliche Garantien (insbesondere für die Marktgängigkeit oder Eignung für einen bestimmten Zweck oder Einsatz) hinsichtlich des Index oder darin enthaltener oder damit verbundener Daten ab und übernimmt insbesondere keinerlei Garantie für die Qualität, Richtigkeit und/oder Vollständigkeit des Index oder darin enthaltener Daten, die durch die Nutzung des Index und/oder die Zusammensetzung des Index zu einem bestimmten Zeitpunkt an einem bestimmten Tag oder anderweitig erzielten Ergebnisse und/oder die Bonität einer Gesellschaft oder die Wahrscheinlichkeit des Eintretens eines Kreditereignisses oder eines vergleichbaren Ereignisses (wie auch immer definiert) hinsichtlich einer Verpflichtung in Bezug auf den Index zu einem bestimmten Zeitpunkt an einem bestimmten Tag oder anderweitig. Der Index-Sponsor ist für jegliche Fehler im Index nicht verantwortlich (weder durch Fahrlässigkeit noch anderweitig) gegenüber den Parteien oder jeglichen anderen Person und der Index-Sponsor unterliegt keiner Verpflichtung, die Parteien oder jegliche andere Person über Fehlern darin zu unterrichten.

Der Index-Sponsor gibt keinerlei ausdrückliche oder stillschweigende Zusicherung hinsichtlich der Ratsamkeit des Kaufs oder Verkaufs von AMUNDI US TREASURY 3-7, der Fähigkeit des Index zur Nachverfolgung der Wertentwicklungen relevanter Märkte oder anderweitig in Bezug auf den Index oder jegliche Transaktion oder jegliches Produkt in Bezug darauf oder hinsichtlich der Annahme jeglicher Risiken in Verbindung damit. Der Index-Sponsor ist nicht verpflichtet, Bedürfnisse jedweder Parteien bei der Bestimmung, Zusammenstellung und Berechnung des Index in Betracht zu ziehen. Keine Partei, die AMUNDI US TREASURY 3-7 kauft oder verkauft, noch der Index-Sponsor haften gegenüber einer Partei für irgendeine Handlung oder Unterlassung durch den Index-Sponsor in Verbindung mit der Bestimmung, Anpassung, Berechnung oder Aufrechterhaltung des Index. Der Index-Sponsor und seine verbundenen Unternehmen können mit allen Obligationen handeln, aus denen sich der Index zusammensetzt und, soweit zulässig, Einlagen annehmen, Darlehen geben oder anderweitig Kredite gewähren und generell jegliche Art von Geschäfts-, Investmentbanking- oder sonstigen Geschäften mit den Emittenten solcher Obligationen oder deren verbundenen Unternehmen durchführen, und sie können in Bezug auf solche Geschäfte so handeln, als ob der Index nicht existieren würde, unabhängig davon, ob diese Handlungen den Index oder AMUNDI US TREASURY 3-7 beeinträchtigen könnten.

## Anlageziel und Anlagepolitik

### Ziel

Nachbildung der Wertentwicklung des Markt iBoxx \$ Treasuries 7-10Y Index (der „Index“) und Minimierung des Tracking Errors zwischen dem Nettoinventarwert des Teilfonds und der Wertentwicklung des Index.

### Beschreibung des Index

- Allgemeine Beschreibung des Index

Der Markt iBoxx \$ Treasuries 7-10Y Index ist ein Anleihenindex, der auf US-Dollar lautende und vom Finanzministerium der Vereinigten Staaten begebene Wertpapiere mit einer Laufzeit zwischen 7 und 10 Jahren repräsentiert.

Der Index ist ein Gesamtertragsindex: die von den Indexbestandteilen gezahlten Kupons sind in der Indexrendite enthalten.

- Indexwährung: US-Dollar

- Indexzusammensetzung

Der Markt iBoxx \$ Treasuries 7-10Y Index beinhaltet Anleihen mit folgenden Zulassungskriterien:

- emittiert vom Finanzministerium der Vereinigten Staaten;
- auf USD lautende Fixkupon-Anleihen;
- Emissionsvolumen von mindestens 1 Milliarde US-Dollar;
- Geld- und Briefkurs, der von einer Bank mindestens zum Handelsschluss bereitgestellt wird.

Die Gewichtung der einzelnen Indexkomponenten erfolgt auf Grundlage des jeweiligen Marktwerts.

- Indexprüfung

Die Neugewichtung des Index ist monatlich vorgesehen.

- Indexveröffentlichung

Der Index wird von Markt berechnet und veröffentlicht.

Der Indexwert des Markt iBoxx \$ Treasuries 7-10Y Index ist bei Bloomberg verfügbar. Der Ticker zum Datum des Prospekts ist: ITRR7T10

Die durch den Index nachverfolgte Wertentwicklung ist das Fixing 16:00 Uhr (New Yorker Zeit). Die für die Indexberechnung verwendeten Kurse sind Geldkurse.

Die Markt-Index-Methodik, die Zusammensetzung, die Überprüfungsregeln und weitere Informationen zu den im Index enthaltenen Werten sind auf [markt.com](http://markt.com) verfügbar

(1) Dieser Teilfonds ist kein indexnachbildender Teilfonds im Sinne von Artikel 44 des Gesetzes vom 17. Dezember 2010

## Managementverfahren

Das Engagement im Index wird durch eine direkte Nachbildung erreicht, vornehmlich durch direkte Anlagen in übertragbaren Wertpapieren und/oder anderen zulässigen Vermögenswerten, die die Indexbestandteile repräsentieren, wobei die jeweiligen prozentualen Anteile sehr stark den Anteilen im Index entsprechen.

Der Teilfonds hält keine Wertpapiere von Unternehmen, die an der Herstellung oder dem Verkauf kontroverser Waffen beteiligt sind, wie im Abschnitt „Nachbildungsmethoden“ festgelegt.

Der Teilfonds integriert keine Nachhaltigkeitsrisiken und berücksichtigt bei seinem Anlageprozess keine wesentlichen negativen Auswirkungen von Anlagen auf Nachhaltigkeitsfaktoren, da sein Ziel darin besteht, die Performance einer Benchmark, die solche Risiken in ihrer Methodik nicht berücksichtigt, so genau wie möglich nachzubilden.

Der Teilfonds bezieht die Berücksichtigung ökologisch nachhaltiger Wirtschaftstätigkeiten (wie in der Taxonomie-Verordnung vorgeschrieben) nicht in seinen Verwaltungsprozess ein. Für die Zwecke der Taxonomie-Verordnung ist daher zu beachten, dass die dem Teilfonds zugrunde liegenden Anlagen die EU-Kriterien für ökologisch nachhaltige Wirtschaftstätigkeiten nicht berücksichtigen.

### Tracking Error

Der Tracking Error misst die Volatilität der Differenz zwischen der Rendite des Teilfonds und der Rendite des Index. Es wird erwartet, dass der Teilfonds bei normalen Marktbedingungen die Wertentwicklung des Index mit einem Tracking Error von höchstens 1 % abbildet. Die zur Berechnung des Tracking Errors des Teilfonds verwendete Rendite wird vor Anwendung eines Swing-Pricing-Mechanismus ermittelt.

### Techniken und Instrumente auf Wertpapiere und Derivate

Zur Bewältigung der Zu- und Abflüsse sowie bestimmter lokaler Marktmerkmale (Marktzugang, Liquidität, lokale Steuern) kann der Anlageverwalter die direkte Nachbildung mit einer Nachbildung über Derivate, beispielsweise Futures, verbinden. Im Falle einer derartigen Nachbildung kann der Teilfonds Einlagen halten, während er gleichzeitig vollständig im Index engagiert ist.

Der Teilfonds kann zum Zwecke eines effizienten Portfoliomanagements beliebige Techniken und Instrumente für ein effizientes Portfoliomanagement im Zusammenhang mit übertragbaren Wertpapieren und Geldmarktinstrumenten verwenden, darunter Wertpapierleihgeschäfte, Pensionsgeschäfte und umgekehrte Pensionsgeschäfte, wie in den Abschnitten „Techniken und Instrumente für Wertpapierfinanzierungsgeschäfte“ und „Nachbildungsmethoden“ in diesem Prospekt beschrieben. Diese Techniken und Instrumente können insbesondere eingesetzt werden, um zusätzliche Erträge zu erwirtschaften.

Die maximalen und die erwarteten Anteile am Vermögen des Teilfonds, die Gegenstand von Wertpapierfinanzierungsgeschäften (SFT) und Total Return Swaps (TRS) sein können, sind in der Tabelle „NUTZUNG VON WERTPAPIERFINANZIERUNGSGESCHÄFTEN UND TOTAL RETURN SWAPS“ angegeben.

**Basiswährung des Teilfonds:** US-Dollar

### Anlageverwalter

Amundi Asset Management

## Haupttrisiken

Weitere Informationen unter „Risikobeschreibungen“.

### RISIKEN BEI NORMALEN MARKTBEDINGUNGEN

Schuldtitle	Management
Derivate	Markt
Indexnachbildung	Nachhaltigkeit
Zinssatz	Einsatz von Techniken und Instrumenten
Investmentfonds	

### RISIKEN BEI UNGEWÖHNLICHEN MARKTBEDINGUNGEN

Kontrahent	Liquidität
Betrieblich	Standardpraktiken
Ausfall	

**Risikomanagementverfahren**      Verpflichtung

## Planung Ihrer Anlage

Geeignet für Anleger, die die Risiken des Teilfonds verstehen und eine Anlage für mindestens 5 Jahre planen.

Der Teilfonds kann für Anleger attraktiv sein, die:

- an einem langfristigen Wachstum ihrer Anlage interessiert sind
- die Nachbildung der Wertentwicklung des Index anstreben und gleichzeitig die damit verbundenen Risiken und Volatilitäten akzeptieren

**Geschäftstag** Jeder Tag, an dem die Euronext Paris uneingeschränkt geöffnet ist.

**Handelstag** Die Bearbeitung von Anträgen, die bis 15:30 MEZ an einem Geschäftstag eingehen und angenommen werden, erfolgt normalerweise zum Nettoinventarwert des ersten Geschäftstages (einschließlich des Geschäftstages, an dem die betreffenden Anträge eingehen), der auch ein voller Bankarbeitstag in den USA ist. Die Abrechnung der Transaktionen erfolgt innerhalb von zwei Geschäftstagen nach dem entsprechenden Handelstag.

Darüber hinaus können technische Nettoinventarwerte („T-NIW“) für jeden Kalendertag (ausgenommen Samstage und Sonntage), der weder ein Geschäftstag noch ein Handelstag ist, berechnet und veröffentlicht werden. Diese T-NIW sind lediglich Richtwerte und bilden nicht die Grundlage für den Kauf, den Umtausch, die Rücknahme und/oder die Übertragung von Anteilen.

**Tag der NIW-Veröffentlichung:** **Handelstag +1**

**Umtausch in/aus dem Teilfonds** Zulässig

## HAUPT-ANTEILSKLASSEN UND GEBÜHREN

Anteilsklasse	Währung	Mindesterzeichnung*	Gebühren für Anteilstransaktionen		Jährliche Gebühren	
			Kauf (max.)	Umtausch (max.)	Management (max.)	Verwaltung (max.)
UCITS ETF DR - EUR HEDGED	EUR	USD 1.000.000	3,00 %	1,00 %	0,07 %	0,07 %
UCITS ETF DR - USD	USD	USD 1.000.000	3,00 %	1,00 %	0,07 %	0,07 %

Siehe Abschnitt „Erläuterungen zu den Kosten für die Teilfonds“ im Prospekt. Möglicherweise sind weitere Anteilsklassen erhältlich. Eine aktuelle Liste der verfügbaren Klassen finden Sie auf [amundi.lu/amundi-index-solutions](http://amundi.lu/amundi-index-solutions).

\* Diese Mindestbeträge werden in USD oder dem entsprechenden Betrag in der Währung der jeweiligen Anteilsklasse angewendet.

## Haftungsausschluss des Indexanbieters

Der Markt iBoxx \$ Treasuries 7-10Y (der „Index“), auf den hier Bezug genommen wird, ist Eigentum von Markt Indices Limited („Index-Sponsor“) und wurde zur Verwendung in Verbindung mit AMUNDI US TREASURY 7-10 lizenziert. Jede Partei erkennt an und stimmt zu, dass AMUNDI US TREASURY 7-10 nicht durch den Index-Sponsor unterstützt oder beworben wird. Der Index-Sponsor gibt keinerlei Zusicherung, weder ausdrücklich noch stillschweigend, und lehnt hiermit ausdrücklich jegliche Garantien (insbesondere für die Marktgängigkeit oder Eignung für einen bestimmten Zweck oder Einsatz) hinsichtlich des Index oder darin enthaltener oder damit verbundener Daten ab und übernimmt insbesondere keinerlei Garantie für die Qualität, Richtigkeit und/oder Vollständigkeit des Index oder darin enthaltener Daten, die durch die Nutzung des Index und/oder die Zusammensetzung des Index zu einem bestimmten Zeitpunkt an einem bestimmten Tag oder anderweitig erzielten Ergebnisse und/oder die Bonität einer Gesellschaft oder die Wahrscheinlichkeit des Eintretens eines Kreditereignisses oder eines vergleichbaren Ereignisses (wie auch immer definiert) hinsichtlich einer Verpflichtung in Bezug auf den Index zu einem bestimmten Zeitpunkt an einem bestimmten Tag oder anderweitig. Der Index-Sponsor ist für jegliche Fehler im Index nicht verantwortlich (weder durch Fahrlässigkeit noch anderweitig) gegenüber den Parteien oder jeglichen anderen Person und der Index-Sponsor unterliegt keiner Verpflichtung, die Parteien oder jegliche andere Person über Fehlern darin zu unterrichten.

Der Index-Sponsor gibt keinerlei ausdrückliche oder stillschweigende Zusicherung hinsichtlich der Ratsamkeit des Kaufs oder Verkaufs von AMUNDI US TREASURY 7-10, der Fähigkeit des Index zur Nachverfolgung der Wertentwicklungen relevanter Märkte oder anderweitig in Bezug auf den Index oder jegliche Transaktion oder jegliches Produkt in Bezug darauf oder hinsichtlich der Annahme jeglicher Risiken in Verbindung damit. Der Index-Sponsor ist nicht verpflichtet, Bedürfnisse jedweder Parteien bei der Bestimmung, Zusammenstellung und Berechnung des Index in Betracht zu ziehen. Keine Partei, die AMUNDI US TREASURY 7-10 kauft oder verkauft, noch der Index-Sponsor haften gegenüber einer Partei für irgendeine Handlung oder Unterlassung durch den Index-Sponsor in Verbindung mit der Bestimmung, Anpassung, Berechnung oder Aufrechterhaltung des Index. Der Index-Sponsor und seine verbundenen Unternehmen können mit allen Obligationen handeln, aus denen sich der Index zusammensetzt und, soweit zulässig, Einlagen annehmen, Darlehen geben oder anderweitig Kredite gewähren und generell jegliche Art von Geschäfts-, Investmentbanking- oder sonstigen Geschäften mit den Emittenten solcher Obligationen oder deren verbundenen Unternehmen durchführen, und sie können in Bezug auf solche Geschäfte so handeln, als ob der Index nicht existieren würde, unabhängig davon, ob diese Handlungen den Index oder AMUNDI US TREASURY 7-10 beeinträchtigen könnten.

## Anlageziel und Anlagepolitik

### Ziel

Nachbildung der Wertentwicklung des Solactive Euro IG Corporate Index (der „Index“) und Minimierung des Tracking-Fehlers zwischen dem Nettoinventarwert des Teilfonds und der Wertentwicklung des Index.

### Beschreibung des Index

- Allgemeine Beschreibung des Index

Der Solactive Euro IG Corporate Index ist ein Anleihenindex, der festverzinsliche, auf Euro lautende Unternehmensanleihen mit Investment-Grade-Rating repräsentiert.

Der Index ist ein Gesamtertragsindex: die von den Indexbestandteilen gezahlten Kupons sind in der Indexrendite enthalten.

- Indexwährung: Euro
- Indexzusammensetzung

Die Indexbestandteile repräsentieren auf Euro lautende festverzinsliche Unternehmensanleihen mit Investment-Grade-Rating von einer Rating-Agentur (Standard & Poor's oder Moody's), d. h., die Bewertung der Anleihe muss gleich oder höher als BBB- für Standard & Poor's oder Baa3 für Moody's sein. Der Sitz des Herausgebers kann außerhalb Europas liegen, nur die Anleihenwährung, die Bonität, Größe und Zeit bis zur Fälligkeit werden für die Wahl in den Index betrachtet.

Die Mindestzeit bis zur Fälligkeit jeder Anleihe ist mindestens ein Jahr bis zur endgültigen Fälligkeit. Der mindestens ausstehende Betrag je Emission beträgt 500 Millionen EUR. Es sind erstrangige und nachrangige Emissionen inbegriffen.

Die Anleihen sind nach Ihrem Marktwert gewichtet.

- Indexprüfung

Die Neugewichtung des Index ist monatlich vorgesehen.

- Indexveröffentlichung

Der Index wird von Solactive berechnet und veröffentlicht.

Der Indexwert des Solactive Euro IG Corporate Index ist bei Bloomberg verfügbar. Der Ticker zum Datum des Prospekts ist: SOLEUIGC

Die durch den Index nachverfolgte Wertentwicklung ist das Fixing 17:15 Uhr (Pariser Zeit).

Die für die Indexberechnung verwendeten Kurse sind Geldkurse.

Die Solactive-Index-Methodik, die Zusammensetzung, die Prüfungsregeln und weitere Informationen zu den im Index enthaltenen Werten sind auf [solactive.de](http://solactive.de) verfügbar.

## Managementverfahren

Das Engagement im Index wird durch direkte Nachbildung erreicht, vornehmlich durch direkte Anlagen in übertragbaren Wertpapieren und/oder anderen zulässigen Vermögenswerten, die die Indexbestandteile repräsentieren.

Der Teilfonds beabsichtigt, ein auswahlbasiertes Replikationsmodell zu implementieren, um die Wertentwicklung des Index nachzubilden. Es wird daher nicht erwartet, dass der Teilfonds zu jeder Zeit jeden zugrunde liegenden Bestandteil des Index halten oder die jeweiligen Anteile in denselben Gewichtungen wie im Index halten wird. Der Teilfonds kann auch Wertpapiere halten, die keine Bestandteile des Index sind.

Der Teilfonds berücksichtigt in seinem Anlageprozess die wichtigsten nachteiligen Auswirkungen von Investitionen auf Nachhaltigkeitsfaktoren, wie im Abschnitt „Nachhaltige Investitionen“ dieses Prospekts näher erläutert. Er hält keine Wertpapiere von Unternehmen, die an der Produktion oder dem Verkauf umstrittener Waffen gemäß Definition im Abschnitt „Nachbildungsmethoden“ beteiligt sind.

Der Teilfonds bezieht die Berücksichtigung ökologisch nachhaltiger Wirtschaftstätigkeiten (wie in der Taxonomie-Verordnung vorgeschrieben) nicht in seinen Verwaltungsprozess ein. Für die Zwecke der Taxonomie-Verordnung ist daher zu beachten, dass die dem Teilfonds zugrunde liegenden Anlagen die EU-Kriterien für ökologisch nachhaltige Wirtschaftstätigkeiten nicht berücksichtigen.

### Tracking Error

Der Tracking Error misst die Volatilität der Differenz zwischen der Rendite des Teilfonds und der Rendite des Index. Es wird erwartet, dass der Teilfonds bei normalen Marktbedingungen die Wertentwicklung des Index mit einem Tracking Error von höchstens 1 % abbildet. Die zur Berechnung des Tracking Errors des Teilfonds verwendete Rendite wird vor Anwendung eines Swing-Pricing-Mechanismus ermittelt.

### Techniken und Instrumente auf Wertpapiere und Derivate

Zur Bewältigung der Zu- und Abflüsse sowie bestimmter lokaler Marktmerkmale (Marktzugang, Liquidität, lokale Steuern) kann der Anlageverwalter die direkte Nachbildung mit einer Nachbildung über Derivate, beispielsweise Futures, verbinden. Im Falle einer derartigen Nachbildung kann der Teilfonds Einlagen halten, während er gleichzeitig vollständig im Index engagiert ist.

Der Teilfonds kann zum Zwecke eines effizienten Portfoliomanagements beliebige Techniken und Instrumente für ein effizientes Portfoliomanagement im Zusammenhang mit übertragbaren Wertpapieren und Geldmarktinstrumenten verwenden, darunter Wertpapierleihgeschäfte, Pensionsgeschäfte und umgekehrte Pensionsgeschäfte, wie in den Abschnitten „Techniken und Instrumente für Wertpapierfinanzierungsgeschäfte“ und „Nachbildungsmethoden“ in diesem Prospekt beschrieben. Diese Techniken und Instrumente können insbesondere eingesetzt werden, um zusätzliche Erträge zu erwirtschaften.

Die maximalen und die erwarteten Anteile am Vermögen des Teilfonds, die Gegenstand von Wertpapierfinanzierungsgeschäften (SFT) und Total Return Swaps (TRS) sein können, sind in der Tabelle „NUTZUNG VON WERTPAPIERFINANZIERUNGSGESCHÄFTEN UND TOTAL RETURN SWAPS“ angegeben.

**Basiswährung des Teilfonds:** Euro

### Anlageverwalter

Amundi Asset Management

## Hauptrisiken

Weitere Informationen unter „Risikobeschreibungen“.

### RISIKEN BEI NORMALEN MARKTBEDINGUNGEN

Schuldtitel	Management
Währung	Markt
Derivate	Nachbildung des Auswahlindex
Indexnachbildung	Nachhaltigkeit
Zinssatz	Einsatz von Techniken und Instrumenten
Investmentfonds	
Liquidität des Notierungsmarkts (ETF-Anteilsklasse)	

### RISIKEN BEI UNGEWÖHNLICHEN MARKTBEDINGUNGEN

Kontrahent	Liquidität
Betrieblich	Standardpraktiken
Ausfall	

**Risikomanagementverfahren**      Verpfichtung

## Planung Ihrer Anlage

Geeignet für Anleger, die die Risiken des Teilfonds verstehen und eine Anlage für mindestens 4 Jahre planen.

Der Teilfonds kann für Anleger attraktiv sein, die:

- an einem langfristigen Wachstum ihrer Anlage interessiert sind
- die Nachbildung der Wertentwicklung des Index anstreben und gleichzeitig die damit verbundenen Risiken und Volatilitäten akzeptieren

**Geschäftstag** Jeder Tag, an dem die Euronext Paris uneingeschränkt geöffnet ist.

**Handelstag** Die Bearbeitung von Anträgen, die bis 14:00 MEZ an einem Geschäftstag eingehen und angenommen werden, erfolgt normalerweise zum Nettoinventarwert des ersten Geschäftstages (einschließlich des Geschäftstages, an dem die betreffenden Anträge eingehen), der auch ein voller Bankarbeitstag in Deutschland und im Vereinigten Königreich ist. Die Abrechnung der Transaktionen erfolgt innerhalb von zwei Geschäftstagen nach dem entsprechenden Handelstag.

Darüber hinaus können technische Nettoinventarwerte („T-NIW“) für jeden Kalendertag (ausgenommen Samstage und Sonntage), der weder ein Geschäftstag noch ein Handelstag ist, berechnet und veröffentlicht werden. Diese T-NIW sind lediglich Richtwerte und bilden nicht die Grundlage für den Kauf, den Umtausch, die Rücknahme und/oder die Übertragung von Anteilen.

**Tag der NIW-Veröffentlichung:** Handelstag +1

**Umtausch in/aus dem Teilfonds** Zulässig

## HAUPT-ANTEILSKLASSEN UND GEBÜHREN

Anteilsklasse	Währung	Mindestzeichnung*	Gebühren für Anteilstransaktionen		Jährliche Gebühren	
			Kauf (max.)	Umtausch (max.)	Management (max.)	Verwaltung (max.)
UCITS ETF DR	EUR	USD 1.000.000	3,00 %	1,00 %	0,03 %	0,02 %

Siehe Abschnitt „Erläuterungen zu den Kosten für die Teilfonds“ im Prospekt. Möglicherweise sind weitere Anteilsklassen erhältlich. Eine aktuelle Liste der verfügbaren Klassen finden Sie auf [amundi.lu/amundi-index-solutions](http://amundi.lu/amundi-index-solutions).

\* Diese Mindestbeträge werden in USD oder dem entsprechenden Betrag in der Währung der jeweiligen Anteilsklasse angewendet.

## Haftungsausschluss des Indexanbieters

DAS FINANZINSTRUMENT WIRD VON DER SOLACTIVE AG WEDER GESPONSERT NOCH BEWORBEN, VERKAUFT ODER AUF SONSTIGE WEISE GEFÖRDERT, UND DIE SOLACTIVE AG GIBT ZU KEINER ZEIT EINE AUSDRÜCKLICHE ODER STILLSCHWEIGENDE GARANTIE ODER ZUSICHERUNG IM HINBLICK AUF DIE ERGEBNISSE EINER NUTZUNG DES INDEX UND/ODER DER INDEXMARKE ODER DES INDEXPREISES ODER IN ANDERER HINSICHT. DER INDEX WIRD VON DER SOLACTIVE AG BERECHNET UND VERÖFFENTLICHT. DIE SOLACTIVE AG BEMÜHT SICH, SICHERZUSTELLEN, DASS DER INDEX KORREKT BERECHNET WIRD. UNABHÄNGIG VON IHREN VERPFLICHTUNGEN GEGENÜBER DEM EMITTENTEN IST DIE SOLACTIVE AG NICHT VERPFLICHTET, DRITTE, INSBESONDERE ANLEGER UND/ODER FINANZMITTLER DES FINANZINSTRUMENTS, AUF FEHLER IM INDEX HINZUWEISEN. WEDER DIE VERÖFFENTLICHUNG DES INDEX DURCH DIE SOLACTIVE AG NOCH DIE LIZENZIERUNG DES INDEX ODER DER INDEXMARKE ZUR NUTZUNG IN VERBINDUNG MIT DEM FINANZINSTRUMENT STELLEN EINE EMPFEHLUNG DURCH DIE SOLACTIVE AG ZUR INVESTITION VON KAPITAL IN DAS ENTSPRECHENDE FINANZINSTRUMENT DAR UND SIE STELLEN AUCH IN KEINER WEISE EINE ZUSICHERUNG ODER MEINUNG DER SOLACTIVE AG IM HINBLICK AUF EINE INVESTITION IN DIESES FINANZINSTRUMENT DAR.

# AMUNDI PRIME EURO GOV BONDS 0-1Y

## Anlageziel und Anlagepolitik

### Ziel

Nachbildung der Wertentwicklung des Solactive Eurozone Government Bond 0-1 Year Index (der „Index“) und Minimierung des Tracking-Fehlers zwischen dem Nettoinventarwert des Teilfonds und der Wertentwicklung des Index.

### Beschreibung des Index

- Allgemeine Beschreibung des Index

Der Solactive Eurozone Government Bond 0-1 Year Index soll die Wertentwicklung von auf Euro lautenden Staatsanleihen und Schatzwechseln nachbilden, die eine Restlaufzeit zwischen einem Monat und einem Jahr haben.

Der Index ist ein Gesamtertragsindex: die von den Indexbestandteilen gezahlten Kupons sind in der Indexrendite enthalten.

- Indexwährung: Euro
- Indexzusammensetzung

Der Index umfasst Anleihen und Wechsel von Regierungen aus Ländern der Eurozone, die entweder von Moody's Investors Service oder S&P Ratings mit Investment Grade bewertet wurden. Vorsorglich wird darauf hingewiesen, dass das Land bei einer Einstufung als „Investment Grade“ durch nur eine der beiden Rating-Agenturen in den Index aufgenommen werden kann.

Um in den Index aufgenommen zu werden, müssen alle Instrumente auf Euro lauten, ein ausstehendes Volumen von mindestens 1,5 Milliarden Euro und eine effektive Restlaufzeit von einem Jahr oder weniger aufweisen. Nur Fixkupon- und Nullkupon-Instrumente sind für den Index zugelassen. Das emittierende Land muss über ein ausstehendes Gesamtvolumen zulässiger Instrumente von mindestens 5 Milliarden Euro verfügen.

Jeder Indexbestandteil wird nach seinem Marktwert gewichtet. Außerdem ist das Marktkapitalisierungsgewicht jedes emittierenden Landes auf 25 % begrenzt.

- Indexprüfung

Die Neugewichtung des Index ist monatlich vorgesehen.

- Indexveröffentlichung

Der Index wird von Solactive berechnet und veröffentlicht.

Der Indexwert des Solactive Eurozone Government Bond 0-1 Year Index ist bei Bloomberg verfügbar. Der Ticker zum Datum des Prospekts ist: SOLEUS01

Die durch den Index nachverfolgte Wertentwicklung ist das Fixing 17:15 Uhr (Pariser Zeit).

Die für die Indexberechnung verwendeten Kurse sind Geldkurse. Im Rahmen einer Neugewichtung hinzugefügte Anleihen werden zum Briefkurs am entsprechenden Neugewichtungstag in den Index aufgenommen.

Die Solactive-Index-Methodik, die Zusammensetzung, die Prüfungsregeln und weitere Informationen zu den im Index enthaltenen Werten sind auf [solactive.de](http://solactive.de) verfügbar.

## Managementverfahren

Das Engagement im Index wird durch direkte Nachbildung erreicht, vornehmlich durch direkte Anlagen in übertragbaren Wertpapieren und/oder anderen zulässigen Vermögenswerten, die die Indexbestandteile repräsentieren.

Der Teilfonds beabsichtigt, ein auswahlbasiertes Replikationsmodell zu implementieren, um die Wertentwicklung des Index nachzubilden. Es wird daher nicht erwartet, dass der Teilfonds zu jeder Zeit jeden zugrunde liegenden Bestandteil des Index halten oder die jeweiligen Anteile in denselben Gewichtungen wie im Index halten wird. Der Teilfonds kann auch Wertpapiere halten, die keine Bestandteile des Index sind.

Der Teilfonds berücksichtigt in seinem Anlageprozess die wichtigsten nachteiligen Auswirkungen von Investitionen auf Nachhaltigkeitsfaktoren, wie im Abschnitt „Nachhaltige Investitionen“ dieses Prospekts näher erläutert. Er hält keine Wertpapiere von Unternehmen, die an der Produktion oder dem Verkauf umstrittener Waffen gemäß Definition im Abschnitt „Nachbildungsmethoden“ beteiligt sind.

Der Teilfonds bezieht die Berücksichtigung ökologisch nachhaltiger Wirtschaftstätigkeiten (wie in der Taxonomie-Verordnung vorgeschrieben) nicht in seinen Verwaltungsprozess ein. Für die Zwecke der Taxonomie-Verordnung ist daher zu beachten, dass die dem Teilfonds zugrunde liegenden Anlagen die EU-Kriterien für ökologisch nachhaltige Wirtschaftstätigkeiten nicht berücksichtigen.

### Tracking Error

Der Tracking Error misst die Volatilität der Differenz zwischen der Rendite des Teilfonds und der Rendite des Index. Es wird erwartet, dass der Teilfonds bei normalen Marktbedingungen die Wertentwicklung des Index mit einem Tracking Error von höchstens 1 % abbildet. Die zur Berechnung des Tracking Errors des Teilfonds verwendete Rendite wird vor Anwendung eines Swing-Pricing-Mechanismus ermittelt.

### Techniken und Instrumente auf Wertpapiere und Derivate

Zur Bewältigung der Zu- und Abflüsse sowie bestimmter lokaler Marktmerkmale (Marktzugang, Liquidität, lokale Steuern) kann der Anlageverwalter die direkte Nachbildung mit einer Nachbildung über Derivate, beispielsweise Futures, verbinden. Im Falle einer derartigen Nachbildung kann der Teilfonds Einlagen halten, während er gleichzeitig vollständig im Index engagiert ist.

Der Teilfonds kann zum Zwecke eines effizienten Portfoliomanagements beliebige Techniken und Instrumente für ein effizientes Portfoliomanagement im Zusammenhang mit übertragbaren Wertpapieren und Geldmarktinstrumenten verwenden, darunter Wertpapierleihgeschäfte, Pensionsgeschäfte und umgekehrte Pensionsgeschäfte, wie in den Abschnitten „Techniken und Instrumente für Wertpapierfinanzierungsgeschäfte“ und „Nachbildungsmethoden“ in diesem Prospekt beschrieben. Diese Techniken und Instrumente können insbesondere eingesetzt werden, um zusätzliche Erträge zu erwirtschaften.

Die maximalen und die erwarteten Anteile am Vermögen des Teilfonds, die Gegenstand von Wertpapierfinanzierungsgeschäften (SFT) und Total Return Swaps (TRS) sein können, sind in der Tabelle „NUTZUNG VON WERTPAPIERFINANZIERUNGSGESCHÄFTEN UND TOTAL RETURN SWAPS“ angegeben.

**Basiswährung des Teilfonds:** Euro

### Anlageverwalter

Amundi Asset Management

## Hauptrisiken

Weitere Informationen unter „Risikobeschreibungen“.

### RISIKEN BEI NORMALEN MARKTBEDINGUNGEN

Schuldtitel	Markt
Indexnachbildung	Nachbildung des Auswahlindex
Zinssatz	Nachhaltigkeit
Investmentfonds	Einsatz von Techniken und Instrumenten
Management	Instrumenten
Liquidität des Notierungsmarkts (ETF-Anteilsklasse)	

### RISIKEN BEI UNGEWÖHNLICHEN MARKTBEDINGUNGEN

Kontrahent	Liquidität
Betrieblich	Standardpraktiken
Ausfall	

**Risikomanagementverfahren**      Verpflichtung



## Planung Ihrer Anlage

Geeignet für Anleger, die die Risiken des Teilfonds verstehen und eine Anlage für mindestens 1 Jahr planen.

Der Teilfonds kann für Anleger attraktiv sein, die:

- an einem kurzfristigen Wachstum ihrer Anlage interessiert sind
- die Nachbildung der Wertentwicklung des Index anstreben und gleichzeitig die damit verbundenen Risiken und Volatilitäten akzeptieren

**Geschäftstag** Jeder Tag, an dem die Euronext Paris uneingeschränkt geöffnet ist.

**Handelstag** Anforderungen, die an einem Geschäftstag bis 14:00 Uhr MEZ eingehen und angenommen werden, werden in der Regel zum Nettoinventarwert des ersten Geschäftstages bearbeitet (einschließlich des Geschäftstages, an dem die entsprechenden Anforderungen eingehen), der auch auf dem französischen und dem deutschen Markt ein vollständiger Bankgeschäftstag ist. Die Abrechnung der Transaktionen erfolgt innerhalb von zwei Geschäftstagen nach dem entsprechenden Handelstag.

Darüber hinaus können technische Nettoinventarwerte („T-NIW“) für jeden Kalendertag (ausgenommen Samstage und Sonntage), der weder ein Geschäftstag noch ein Handelstag ist, berechnet und veröffentlicht werden. Diese T-NIW sind lediglich Richtwerte und bilden nicht die Grundlage für den Kauf, den Umtausch, die Rücknahme und/oder die Übertragung von Anteilen.

**Tag der NIW-Veröffentlichung:** **Handelstag +1**  
**Umtausch in/aus dem Teilfonds** Zulässig

## HAUPT-ANTEILSKLASSEN UND GEBÜHREN

Anteilstklasse	Währung	Mindesterszeichnung*	Gebühren für Anteilstransaktionen		Jährliche Gebühren	
			Kauf (max.)	Umtausch (max.)	Management (max.)	Verwaltung (max.)
IE	EUR	USD 500.000	3,50 %	1,00 %	0,03 %	0,02 %
UCITS ETF DR	EUR	USD 1.000.000	3,00 %	1,00 %	0,03 %	0,02 %

Siehe Abschnitt „Erläuterungen zu den Kosten für die Teilfonds“ im Prospekt. Möglicherweise sind weitere Anteilstklassen erhältlich. Eine aktuelle Liste der verfügbaren Klassen finden Sie auf [amundi.lu/amundi-index-solutions](http://amundi.lu/amundi-index-solutions).

\* Diese Mindestbeträge werden in USD oder dem entsprechenden Betrag in der Währung der jeweiligen Anteilstklasse angewendet.

## Haftungsausschluss des Indexanbieters

DAS FINANZINSTRUMENT WIRD VON DER SOLACTIVE AG WEDER GESPONSERT NOCH BEWORBEN, VERKAUFT ODER AUF SONSTIGE WEISE GEFÖRDERT, UND DIE SOLACTIVE AG GIBT ZU KEINER ZEIT EINE AUSDRÜCKLICHE ODER STILLSCHWEIGENDE GARANTIE ODER ZUSICHERUNG IM HINBLICK AUF DIE ERGEBNISSE EINER NUTZUNG DES INDEX UND/ODER DER INDEXMARKE ODER DES INDEXPREISES ODER IN ANDERER HINSICHT. DER INDEX WIRD VON DER SOLACTIVE AG BERECHNET UND VERÖFFENTLICHT. DIE SOLACTIVE AG BEMÜHT SICH, SICHERZUSTELLEN, DASS DER INDEX KORREKT BERECHNET WIRD. UNABHÄNGIG VON IHREN VERPFLICHTUNGEN GEGENÜBER DEM EMITTENTEN IST DIE SOLACTIVE AG NICHT VERPFLICHTET, DRITTE, INSBESONDERE ANLEGER UND/ODER FINANZMITTLER DES FINANZINSTRUMENTS, AUF FEHLER IM INDEX HINZUWEISEN. WEDER DIE VERÖFFENTLICHUNG DES INDEX DURCH DIE SOLACTIVE AG NOCH DIE LIZENZIERUNG DES INDEX ODER DER INDEXMARKE ZUR NUTZUNG IN VERBINDUNG MIT DEM FINANZINSTRUMENT STELLEN EINE EMPFEHLUNG DURCH DIE SOLACTIVE AG ZUR INVESTITION VON KAPITAL IN DAS ENTSPRECHENDE FINANZINSTRUMENT DAR UND SIE STELLEN AUCH IN KEINER WEISE EINE ZUSICHERUNG ODER MEINUNG DER SOLACTIVE AG IM HINBLICK AUF EINE INVESTITION IN DIESES FINANZINSTRUMENT DAR.

## Anlageziel und Anlagepolitik

### Ziel

Nachbildung der Wertentwicklung des Solactive Eurozone Government Bond Index (der „Index“) und Minimierung des Tracking-Fehlers zwischen dem Nettoinventarwert des Teilfonds und der Wertentwicklung des Index.

### Beschreibung des Index

- Allgemeine Beschreibung des Index

Der Solactive Eurozone Government Bond Index ist ein Aktienindex, der inländische Staatsanleihen von Ländern der Eurozone repräsentiert, die von einer Rating-Agentur (Standard & Poor's oder Moody's) ein Investment-Grade-Rating erhalten haben.

Der Index ist ein Gesamtertragsindex: die von den Indexbestandteilen gezahlten Kupons sind in der Indexrendite enthalten.

- Indexwährung: Euro
- Indexzusammensetzung

Die Indexbestandteile repräsentieren auf Euro lautende festverzinsliche Staatsanleihen aus Ländern der Eurozone, die ein Investment-Grade-Rating von einer Rating-Agentur (Standard & Poor's oder Moody's) erhalten haben, d. h., die Bewertung der Anleihe muss gleich oder höher als BBB- für Standard & Poor's oder Baa3 für Moody's sein.

Um für den Index zulässig zu sein, muss die Anleihe in Euro ausgegeben werden, eine Fixkupon-Anleihe sein, eine Mindestlaufzeit bis zur Fälligkeit von 1 Jahr und einen ausstehenden Betrag von 1,5 Milliarden Euro haben.

Die Anleihen sind nach Ihrem Marktwert gewichtet.

- Indexprüfung

Die Neugewichtung des Index ist monatlich vorgesehen.

- Indexveröffentlichung

Der Index wird von Solactive berechnet und veröffentlicht.

Der Indexwert des Solactive Eurozone Government Bond Index ist bei Bloomberg verfügbar. Der Ticker zum Datum des Prospekts ist: SOLEUSOV

Die durch den Index nachverfolgte Wertentwicklung ist das Fixing 17:15 Uhr (Pariser Zeit).

Die für die Indexberechnung verwendeten Kurse sind Geldkurse.

Die Solactive-Index-Methodik, die Zusammensetzung, die Überprüfungsregeln und weitere Informationen zu den im Index enthaltenen Werten sind auf [solactive.de](http://solactive.de) verfügbar.

(1) Dieser Teilfonds ist kein indexnachbildender Teilfonds im Sinne von Artikel 44 des Gesetzes vom 17. Dezember 2010

## Managementverfahren

Das Engagement im Index wird durch direkte Nachbildung erreicht, vornehmlich durch direkte Anlagen in übertragbaren Wertpapieren und/oder anderen zulässigen Vermögenswerten, die die Indexbestandteile repräsentieren.

Der Teilfonds beabsichtigt, ein auswahlbasiertes Replikationsmodell zu implementieren, um die Wertentwicklung des Index nachzubilden. Es wird daher nicht erwartet, dass der Teilfonds zu jeder Zeit jeden zugrunde liegenden Bestandteil des Index halten oder die jeweiligen Anteile in denselben Gewichtungen wie im Index halten wird. Der Teilfonds kann auch Wertpapiere halten, die keine Bestandteile des Index sind.

Der Teilfonds berücksichtigt in seinem Anlageprozess die wichtigsten nachteiligen Auswirkungen von Investitionen auf Nachhaltigkeitsfaktoren, wie im Abschnitt „Nachhaltige Investitionen“ dieses Prospekts näher erläutert. Er hält keine Wertpapiere von Unternehmen, die an der Produktion oder dem Verkauf umstrittener Waffen gemäß Definition im Abschnitt „Nachbildungsmethoden“ beteiligt sind.

Der Teilfonds bezieht die Berücksichtigung ökologisch nachhaltiger Wirtschaftstätigkeiten (wie in der Taxonomie-Verordnung vorgeschrieben) nicht in seinen Verwaltungsprozess ein. Für die Zwecke der Taxonomie-Verordnung ist daher zu beachten, dass die dem Teilfonds zugrunde liegenden Anlagen die EU-Kriterien für ökologisch nachhaltige Wirtschaftstätigkeiten nicht berücksichtigen.

### Tracking Error

Der Tracking Error misst die Volatilität der Differenz zwischen der Rendite des Teilfonds und der Rendite des Index. Es wird erwartet, dass der Teilfonds bei normalen Marktbedingungen die Wertentwicklung des Index mit einem Tracking Error von höchstens 1 % abbildet. Die zur Berechnung des Tracking Errors des Teilfonds verwendete Rendite wird vor Anwendung eines Swing-Pricing-Mechanismus ermittelt.

### Techniken und Instrumente auf Wertpapiere und Derivate

Zur Bewältigung der Zu- und Abflüsse sowie bestimmter lokaler Marktmerkmale (Marktzugang, Liquidität, lokale Steuern) kann der Anlageverwalter die direkte Nachbildung mit einer Nachbildung über Derivate, beispielsweise Futures, verbinden. Im Falle einer derartigen Nachbildung kann der Teilfonds Einlagen halten, während er gleichzeitig vollständig im Index engagiert ist.

Der Teilfonds kann zum Zwecke eines effizienten Portfoliomanagements beliebige Techniken und Instrumente für ein effizientes Portfoliomanagement im Zusammenhang mit übertragbaren Wertpapieren und Geldmarktinstrumenten verwenden, darunter Wertpapierleihgeschäfte, Pensionsgeschäfte und umgekehrte Pensionsgeschäfte, wie in den Abschnitten „Techniken und Instrumente für Wertpapierfinanzierungsgeschäfte“ und „Nachbildungsmethoden“ in diesem Prospekt beschrieben. Diese Techniken und Instrumente können insbesondere eingesetzt werden, um zusätzliche Erträge zu erwirtschaften.

Die maximalen und die erwarteten Anteile am Vermögen des Teilfonds, die Gegenstand von Wertpapierfinanzierungsgeschäften (SFT) und Total Return Swaps (TRS) sein können, sind in der Tabelle „NUTZUNG VON WERTPAPIERFINANZIERUNGSGESCHÄFTEN UND TOTAL RETURN SWAPS“ angegeben.

**Basiswährung des Teilfonds:** Euro

### Anlageverwalter

Amundi Asset Management

## Haupttrisiken

Weitere Informationen unter „Risikobeschreibungen“.

### RISIKEN BEI NORMALEN MARKTBEDINGUNGEN

Schuldtitel	Management
Währung	Markt
Derivate	Nachbildung des Auswahlindex
Indexnachbildung	Nachhaltigkeit
Zinssatz	Einsatz von Techniken und Instrumenten
Investmentfonds	
Liquidität des Notierungsmarkts (ETF-Anteilsklasse)	

### RISIKEN BEI UNGEWÖHNLICHEN MARKTBEDINGUNGEN

Kontrahent	Liquidität
Betrieblich	Standardpraktiken
Ausfall	

**Risikomanagementverfahren**      Verpfichtung

## Planung Ihrer Anlage

Geeignet für Anleger, die die Risiken des Teilfonds verstehen und eine Anlage für mindestens 4 Jahre planen.

Der Teilfonds kann für Anleger attraktiv sein, die:

- an einem langfristigen Wachstum ihrer Anlage interessiert sind
- die Nachbildung der Wertentwicklung des Index anstreben und gleichzeitig die damit verbundenen Risiken und Volatilitäten akzeptieren

**Geschäftstag** Jeder Tag, an dem die Euronext Paris uneingeschränkt geöffnet ist.

**Handelstag** Die Bearbeitung von Anträgen, die bis 14:00 MEZ an einem Geschäftstag eingehen und angenommen werden, erfolgt normalerweise zum Nettoinventarwert des ersten Geschäftstages (einschließlich des Geschäftstages, an dem die betreffenden Anträge eingehen), der auch ein voller Bankarbeitstag in Deutschland und in Frankreich ist. Die Abrechnung der Transaktionen erfolgt innerhalb von zwei Geschäftstagen nach dem entsprechenden Handelstag.

Darüber hinaus können technische Nettoinventarwerte („T-NIW“) für jeden Kalendertag (ausgenommen Samstage und Sonntage), der weder ein Geschäftstag noch ein Handelstag ist, berechnet und veröffentlicht werden. Diese T-NIW sind lediglich Richtwerte und bilden nicht die Grundlage für den Kauf, den Umtausch, die Rücknahme und/oder die Übertragung von Anteilen.

**Tag der NIW-Veröffentlichung:** Handelstag +1

**Umtausch in/aus dem Teilfonds** Zulässig

## HAUPT-ANTEILSKLASSEN UND GEBÜHREN

			Gebühren für Anteilstransaktionen		Jährliche Gebühren	
Anteilsklasse	Währung	Mindestzeichnung*	Kauf (max.)	Umtausch (max.)	Management (max.)	Verwaltung (max.)
UCITS ETF DR	EUR	USD 1.000.000	3,00 %	1,00 %	0,03 %	0,02 %

Siehe Abschnitt „Erläuterungen zu den Kosten für die Teilfonds“ im Prospekt. Möglicherweise sind weitere Anteilsklassen erhältlich. Eine aktuelle Liste der verfügbaren Klassen finden Sie auf [amundi.lu/amundi-index-solutions](http://amundi.lu/amundi-index-solutions).

\* Diese Mindestbeträge werden in USD oder dem entsprechenden Betrag in der Währung der jeweiligen Anteilsklasse angewendet.

## Haftungsausschluss des Indexanbieters

DAS FINANZINSTRUMENT WIRD VON DER SOLACTIVE AG WEDER GESPONSERT NOCH BEWORBEN, VERKAUFT ODER AUF SONSTIGE WEISE GEFÖRDERT, UND DIE SOLACTIVE AG GIBT ZU KEINER ZEIT EINE AUSDRÜCKLICHE ODER STILLSCHWEIGENDE GARANTIE ODER ZUSICHERUNG IM HINBLICK AUF DIE ERGEBNISSE EINER NUTZUNG DES INDEX UND/ODER DER INDEXMARKE ODER DES INDEXPREISES ODER IN ANDERER HINSICHT. DER INDEX WIRD VON DER SOLACTIVE AG BERECHNET UND VERÖFFENTLICHT. DIE SOLACTIVE AG BEMÜHT SICH, SICHERZUSTELLEN, DASS DER INDEX KORREKT BERECHNET WIRD. UNABHÄNGIG VON IHREN VERPFLICHTUNGEN GEGENÜBER DEM EMITTENTEN IST DIE SOLACTIVE AG NICHT VERPFLICHTET, DRITTE, INSBESONDERE ANLEGER UND/ODER FINANZMITTLER DES FINANZINSTRUMENTS, AUF FEHLER IM INDEX HINZUWEISEN. WEDER DIE VERÖFFENTLICHUNG DES INDEX DURCH DIE SOLACTIVE AG NOCH DIE LIZENZIERUNG DES INDEX ODER DER INDEXMARKE ZUR NUTZUNG IN VERBINDUNG MIT DEM FINANZINSTRUMENT STELLEN EINE EMPFEHLUNG DURCH DIE SOLACTIVE AG ZUR INVESTITION VON KAPITAL IN DAS ENTSPRECHENDE FINANZINSTRUMENT DAR UND SIE STELLEN AUCH IN KEINER WEISE EINE ZUSICHERUNG ODER MEINUNG DER SOLACTIVE AG IM HINBLICK AUF EINE INVESTITION IN DIESES FINANZINSTRUMENT DAR.

## Anlageziel und Anlagepolitik

### Ziel

Nachbildung der Wertentwicklung des Solactive Global Developed Government Bond Index (der „Index“) und Minimierung des Tracking-Fehlers zwischen dem Nettoinventarwert des Teilfonds und der Wertentwicklung des Index.

### Beschreibung des Index

- Allgemeine Beschreibung des Index

Der Solactive Global Developed Government Bond Index ist ein Anleihenindex, der die festverzinslichen Regierungsanleihen der wichtigsten Länder mit Investment-Grade-Rating enthält.

Der Index ist ein Gesamtertragsindex: die von den Indexbestandteilen gezahlten Kupons sind in der Indexrendite enthalten.

- Indexwährung: Euro
- Indexzusammensetzung

Um in den Index einzugehen, muss das Land ein Investment-Grade-Rating von einer der Rating-Agenturen (Standard & Poor's oder Moody's) besitzen, d. h., das Anleihen-Rating des Landes muss gleich oder höher als BBB- für Standard & Poor's oder Baa3 für Moody's sein und der Gesamtmarktwert der Anleihen, ausgegeben in lokaler Währung, muss größer als 1 % der Gesamtmarktwertes des in Frage kommenden Anleihenuniversums sein.

Das in Frage kommende Universum wird aus Anleihen entwickelter Regierungen, Investment-Grade-Herausgebern, in lokaler Währung gebildet, mit einer Zeit bis zur Fälligkeit von mehr als einem Jahr und einem ausstehenden Betrag von mehr als 1,5 Milliarden in lokaler Währung mit Ausnahme Japans, für das die Mindestgröße 150 Milliarden JPY beträgt, Dänemark, für das die Mindestgröße 15 Milliarden DKK beträgt, und Schweden, für das die Mindestgröße 15 Milliarden SEK beträgt.

Der ausstehende Betrag jeder Anleihe wird nach dem Bestand der Zentralbank jedes Landes angepasst, wenn diese Daten öffentlich sind.

Die Anleihen sind im Index nach Ihrem Marktwert gewichtet.

- Indexprüfung

Die Neugewichtung des Index ist monatlich vorgesehen.

- Indexveröffentlichung

Der Index wird von Solactive berechnet und veröffentlicht.

Der Indexwert des Solactive Global Developed Government Bond Index ist bei Bloomberg verfügbar. Der Ticker zum Datum des Prospekts ist: SOLGDGA

Die durch den Index nachverfolgte Wertentwicklung ist der Schlusskurs des Geschäftstages der lokalen Märkte, die den Index bilden.

Die für die Indexberechnung verwendeten Kurse sind Geldkurse.

Die Solactive-Index-Methodik, die Zusammensetzung, die Prüfungsregeln und weitere Informationen zu den im Index enthaltenen Werten sind auf [solactive.de](http://solactive.de) verfügbar.

(1) Dieser Teilfonds ist kein indexnachbildender Teilfonds im Sinne von Artikel 44 des Gesetzes vom 17. Dezember 2010

## Managementverfahren

Das Engagement im Index wird durch direkte Nachbildung erreicht, vornehmlich durch direkte Anlagen in übertragbaren Wertpapieren und/oder anderen zulässigen Vermögenswerten, die die Indexbestandteile repräsentieren.

Der Teilfonds beabsichtigt, ein auswahlbasiertes Replikationsmodell zu implementieren, um die Wertentwicklung des Index nachzubilden. Es wird daher nicht erwartet, dass der Teilfonds zu jeder Zeit jeden zugrunde liegenden Bestandteil des Index halten oder die jeweiligen Anteile in denselben Gewichtungen wie im Index halten wird. Der Teilfonds kann auch Wertpapiere halten, die keine Bestandteile des Index sind.

Der Teilfonds berücksichtigt in seinem Anlageprozess die wichtigsten nachteiligen Auswirkungen von Investitionen auf Nachhaltigkeitsfaktoren, wie im Abschnitt „Nachhaltige Investitionen“ dieses Prospekts näher erläutert. Er hält keine Wertpapiere von Unternehmen, die an der Produktion oder dem Verkauf umstrittener Waffen gemäß Definition im Abschnitt „Nachbildungsmethoden“ beteiligt sind.

Der Teilfonds bezieht die Berücksichtigung ökologisch nachhaltiger Wirtschaftstätigkeiten (wie in der Taxonomie-Verordnung vorgeschrieben) nicht in seinen Verwaltungsprozess ein. Für die Zwecke der Taxonomie-Verordnung ist daher zu beachten, dass die dem Teilfonds zugrunde liegenden Anlagen die EU-Kriterien für ökologisch nachhaltige Wirtschaftstätigkeiten nicht berücksichtigen.

### Tracking Error

Der Tracking Error misst die Volatilität der Differenz zwischen der Rendite des Teilfonds und der Rendite des Index. Es wird erwartet, dass der Teilfonds bei normalen Marktbedingungen die Wertentwicklung des Index mit einem Tracking Error von höchstens 1 % abbildet. Die zur Berechnung des Tracking Errors des Teilfonds verwendete Rendite wird vor Anwendung eines Swing-Pricing-Mechanismus ermittelt.

### Techniken und Instrumente auf Wertpapiere und Derivate

Zur Bewältigung der Zu- und Abflüsse sowie bestimmter lokaler Marktmerkmale (Marktzugang, Liquidität, lokale Steuern) kann der Anlageverwalter die direkte Nachbildung mit einer Nachbildung über Derivate, beispielsweise Futures, verbinden. Im Falle einer derartigen Nachbildung kann der Teilfonds Einlagen halten, während er gleichzeitig vollständig im Index engagiert ist.

Der Teilfonds kann zum Zwecke eines effizienten Portfoliomanagements beliebige Techniken und Instrumente für ein effizientes Portfoliomanagement im Zusammenhang mit übertragbaren Wertpapieren und Geldmarktinstrumenten verwenden, darunter Wertpapierleihgeschäfte, Pensionsgeschäfte und umgekehrte Pensionsgeschäfte, wie in den Abschnitten „Techniken und Instrumente für Wertpapierfinanzierungsgeschäfte“ und „Nachbildungsmethoden“ in diesem Prospekt beschrieben. Diese Techniken und Instrumente können insbesondere eingesetzt werden, um zusätzliche Erträge zu erwirtschaften.

Die maximalen und die erwarteten Anteile am Vermögen des Teilfonds, die Gegenstand von Wertpapierfinanzierungsgeschäften (SFT) und Total Return Swaps (TRS) sein können, sind in der Tabelle „NUTZUNG VON WERTPAPIERFINANZIERUNGSGESCHÄFTEN UND TOTAL RETURN SWAPS“ angegeben.

**Basiswährung des Teilfonds:** Euro

### Anlageverwalter

Amundi Asset Management

## Hauptrisiken

Weitere Informationen unter „Risikobeschreibungen“.

### RISIKEN BEI NORMALEN MARKTBEDINGUNGEN

Schuldttitel	Management
Währung	Markt
Derivate	Nachbildung des Auswahlindex
Indexnachbildung	Nachhaltigkeit
Zinssatz	Einsatz von Techniken und Instrumenten
Investmentfonds	
Liquidität des Notierungsmarkts (ETF-Anteilsklasse)	

### RISIKEN BEI UNGEWÖHNLICHEN MARKTBEDINGUNGEN

Kontrahent	Liquidität
Betrieblich	Standardpraktiken
Ausfall	

**Risikomanagementverfahren**      Verpflichtung

## Planung Ihrer Anlage

Geeignet für Anleger, die die Risiken des Teilfonds verstehen und eine Anlage für mindestens 4 Jahre planen.

Der Teilfonds kann für Anleger attraktiv sein, die:

- an einem langfristigen Wachstum ihrer Anlage interessiert sind
- die Nachbildung der Wertentwicklung des Index anstreben und gleichzeitig die damit verbundenen Risiken und Volatilitäten akzeptieren

**Geschäftstag** Jeder Tag, an dem die Euronext Paris uneingeschränkt geöffnet ist.

**Handelstag** Die Bearbeitung von Anträgen, die bis 14:00 MEZ an einem Geschäftstag eingehen und angenommen werden, erfolgt normalerweise zum Nettoinventarwert des ersten Geschäftstages (einschließlich des Geschäftstages, an dem die betreffenden Anträge eingehen), der auch ein voller Bankarbeitstag in Frankreich, Deutschland, Japan, im Vereinigten Königreich und in den USA ist. Die Abrechnung der Transaktionen erfolgt innerhalb von zwei Geschäftstagen nach dem entsprechenden Handelstag.

Darüber hinaus können technische Nettoinventarwerte („T-NIW“) für jeden Kalendertag (ausgenommen Samstage und Sonntage), der weder ein Geschäftstag noch ein Handelstag ist, berechnet und veröffentlicht werden. Diese T-NIW sind lediglich Richtwerte und bilden nicht die Grundlage für den Kauf, den Umtausch, die Rücknahme und/oder die Übertragung von Anteilen.

**Tag der NIW-Veröffentlichung:** Handelstag +1

**Umtausch in/aus dem Teilfonds** Zulässig

## HAUPT-ANTEILSKLASSEN UND GEBÜHREN

			Gebühren für Anteilstransaktionen		Jährliche Gebühren	
Anteilsklasse	Währung	Mindestzeichnung*	Kauf (max.)	Umtausch (max.)	Management (max.)	Verwaltung (max.)
UCITS ETF DR	EUR	USD 1.000.000	3,00 %	1,00 %	0,03 %	0,02 %

Siehe Abschnitt „Erläuterungen zu den Kosten für die Teilfonds“ im Prospekt. Möglicherweise sind weitere Anteilsklassen erhältlich. Eine aktuelle Liste der verfügbaren Klassen finden Sie auf [amundi.lu/amundi-index-solutions](http://amundi.lu/amundi-index-solutions).

\* Diese Mindestbeträge werden in USD oder dem entsprechenden Betrag in der Währung der jeweiligen Anteilsklasse angewendet.

## Haftungsausschluss des Indexanbieters

DAS FINANZINSTRUMENT WIRD VON DER SOLACTIVE AG WEDER GESPONSERT NOCH BEWORBEN, VERKAUFT ODER AUF SONSTIGE WEISE GEFÖRDERT, UND DIE SOLACTIVE AG GIBT ZU KEINER ZEIT EINE AUSDRÜCKLICHE ODER STILLSCHWEIGENDE GARANTIE ODER ZUSICHERUNG IM HINBLICK AUF DIE ERGEBNISSE EINER NUTZUNG DES INDEX UND/ODER DER INDEXMARKE ODER DES INDEXPREISES ODER IN ANDERER HINSICHT. DER INDEX WIRD VON DER SOLACTIVE AG BERECHNET UND VERÖFFENTLICHT. DIE SOLACTIVE AG BEMÜHT SICH, SICHERZUSTELLEN, DASS DER INDEX KORREKT BERECHNET WIRD. UNABHÄNGIG VON IHREN VERPFLICHTUNGEN GEGENÜBER DEM EMITTENTEN IST DIE SOLACTIVE AG NICHT VERPFLICHTET, DRITTE, INSBESONDERE ANLEGER UND/ODER FINANZMITTLER DES FINANZINSTRUMENTS, AUF FEHLER IM INDEX HINZUWEISEN. WEDER DIE VERÖFFENTLICHUNG DES INDEX DURCH DIE SOLACTIVE AG NOCH DIE LIZENZIERUNG DES INDEX ODER DER INDEXMARKE ZUR NUTZUNG IN VERBINDUNG MIT DEM FINANZINSTRUMENT STELLEN EINE EMPFEHLUNG DURCH DIE SOLACTIVE AG ZUR INVESTITION VON KAPITAL IN DAS ENTSPRECHENDE FINANZINSTRUMENT DAR UND SIE STELLEN AUCH IN KEINER WEISE EINE ZUSICHERUNG ODER MEINUNG DER SOLACTIVE AG IM HINBLICK AUF EINE INVESTITION IN DIESES FINANZINSTRUMENT DAR.

## Anlageziel und Anlagepolitik

### Ziel

Nachbildung der Wertentwicklung des Solactive USD Investment Grade Corporate Index (der „Index“) und Minimierung des Tracking-Fehlers zwischen dem Nettoinventarwert des Teilfonds und der Wertentwicklung des Index.

### Beschreibung des Index

- Allgemeine Beschreibung des Index

Der Solactive USD Investment Grade Corporate Index ist ein Anleihenindex, der die auf US-Dollar lautenden, festverzinslichen Unternehmensanleihen mit Investment-Grade-Rating abbildet.

Der Index ist ein Gesamtertragsindex: die von den Indexbestandteilen gezahlten Kupons sind in der Indexrendite enthalten.

- Indexwährung: US-Dollar
- Indexzusammensetzung

Die im Index enthaltenen Wertpapiere verfügen über ein Investment-Grade-Rating von Moodys oder S&P und haben eine Restlaufzeit von mindestens einem Jahr. Der mindestens ausstehende Betrag je Emission beträgt 400 Millionen USD. Es sind erstrangige und nachrangige Emissionen inbegriffen.

Die Aufnahme in den Index basiert auf der Währung der Emission, nicht auf dem Sitz des Emittenten.

- Indexprüfung

Die Neugewichtung des Index ist monatlich vorgesehen.

- Indexveröffentlichung

Der Index wird von Solactive berechnet und veröffentlicht.

Der Indexwert des Solactive USD Investment Grade Corporate Index ist bei Bloomberg verfügbar. Der Ticker zum Datum des Prospekts ist: SOLUSIGC

Die durch den Index nachverfolgte Wertentwicklung ist das Fixing 15:00 Uhr (New Yorker Zeit).

Die für die Indexberechnung verwendeten Kurse sind Geldkurse.

Die Solactive-Index-Methodik, die Zusammensetzung, die Überprüfungsregeln und weitere Informationen zu den im Index enthaltenen Werten sind auf [solactive.de](http://solactive.de) verfügbar.

## Managementverfahren

Das Engagement im Index wird durch direkte Nachbildung erreicht, vornehmlich durch direkte Anlagen in übertragbaren Wertpapieren und/oder anderen zulässigen Vermögenswerten, die die Indexbestandteile repräsentieren.

Der Teilfonds beabsichtigt, ein auswahlbasiertes Replikationsmodell zu implementieren, um die Wertentwicklung des Index nachzubilden. Es wird daher nicht erwartet, dass der Teilfonds zu jeder Zeit jeden zugrunde liegenden Bestandteil des Index halten oder die jeweiligen Anteile in denselben Gewichtungen wie im Index halten wird. Der Teilfonds kann auch Wertpapiere halten, die keine Bestandteile des Index sind.

Der Teilfonds berücksichtigt in seinem Anlageprozess die wichtigsten nachteiligen Auswirkungen von Investitionen auf Nachhaltigkeitsfaktoren, wie im Abschnitt „Nachhaltige Investitionen“ dieses Prospekts näher erläutert. Er hält keine Wertpapiere von Unternehmen, die an der Produktion oder dem Verkauf umstrittener Waffen gemäß Definition im Abschnitt „Nachbildungsmethoden“ beteiligt sind.

Der Teilfonds bezieht die Berücksichtigung ökologisch nachhaltiger Wirtschaftstätigkeiten (wie in der Taxonomie-Verordnung vorgeschrieben) nicht in seinen Verwaltungsprozess ein. Für die Zwecke der Taxonomie-Verordnung ist daher zu beachten, dass die dem Teilfonds zugrunde liegenden Anlagen die EU-Kriterien für ökologisch nachhaltige Wirtschaftstätigkeiten nicht berücksichtigen.

### Tracking Error

Der Tracking Error misst die Volatilität der Differenz zwischen der Rendite des Teilfonds und der Rendite des Index. Es wird erwartet, dass der Teilfonds bei normalen Marktbedingungen die Wertentwicklung des Index mit einem Tracking Error von höchstens 1 % abbildet. Die zur Berechnung des Tracking Errors des Teilfonds verwendete Rendite wird vor Anwendung eines Swing-Pricing-Mechanismus ermittelt.

### Techniken und Instrumente auf Wertpapiere und Derivate

Zur Bewältigung der Zu- und Abflüsse sowie bestimmter lokaler Marktmerkmale (Marktzugang, Liquidität, lokale Steuern) kann der Anlageverwalter die direkte Nachbildung mit einer Nachbildung über Derivate, beispielsweise Futures, verbinden. Im Falle einer derartigen Nachbildung kann der Teilfonds Einlagen halten, während er gleichzeitig vollständig im Index engagiert ist.

Der Teilfonds kann zum Zwecke eines effizienten Portfoliomanagements beliebige Techniken und Instrumente für ein effizientes Portfoliomanagement im Zusammenhang mit übertragbaren Wertpapieren und Geldmarktinstrumenten verwenden, darunter Wertpapierleihgeschäfte, Pensionsgeschäfte und umgekehrte Pensionsgeschäfte, wie in den Abschnitten „Techniken und Instrumente für Wertpapierfinanzierungsgeschäfte“ und „Nachbildungsmethoden“ in diesem Prospekt beschrieben. Diese Techniken und Instrumente können insbesondere eingesetzt werden, um zusätzliche Erträge zu erwirtschaften.

Die maximalen und die erwarteten Anteile am Vermögen des Teilfonds, die Gegenstand von Wertpapierfinanzierungsgeschäften (SFT) und Total Return Swaps (TRS) sein können, sind in der Tabelle „NUTZUNG VON WERTPAPIERFINANZIERUNGSGESCHÄFTEN UND TOTAL RETURN SWAPS“ angegeben.

**Basiswährung des Teilfonds:** US-Dollar

### Anlageverwalter

Amundi Asset Management

## Hauptrisiken

Weitere Informationen unter „Risikobeschreibungen“.

### RISIKEN BEI NORMALEN MARKTBEDINGUNGEN

Schuldtitel	Management
Währung	Markt
Derivate	Nachbildung des Auswahlindex
Indexnachbildung	Nachhaltigkeit
Zinssatz	Einsatz von Techniken und Instrumenten
Investmentfonds	
Liquidität des Notierungsmarkts (ETF-Anteilsklasse)	

### RISIKEN BEI UNGEWÖHNLICHEN MARKTBEDINGUNGEN

Kontrahent	Liquidität
Betrieblich	Standardpraktiken
Ausfall	

**Risikomanagementverfahren**      Verpflichtung

## Planung Ihrer Anlage

Geeignet für Anleger, die die Risiken des Teilfonds verstehen und eine Anlage für mindestens 4 Jahre planen.

Der Teilfonds kann für Anleger attraktiv sein, die:

- an einem langfristigen Wachstum ihrer Anlage interessiert sind
- die Nachbildung der Wertentwicklung des Index anstreben und gleichzeitig die damit verbundenen Risiken und Volatilitäten akzeptieren

**Geschäftstag** Jeder Tag, an dem die Euronext Paris uneingeschränkt geöffnet ist.

**Handelstag** Die Bearbeitung von Anträgen, die bis 14:00 MEZ an einem Geschäftstag eingehen und angenommen werden, erfolgt normalerweise zum Nettoinventarwert des ersten Geschäftstages (einschließlich des Geschäftstages, an dem die betreffenden Anträge eingehen), der auch ein voller Bankarbeitstag in den USA ist. Die Abrechnung der Transaktionen erfolgt innerhalb von zwei Geschäftstagen nach dem entsprechenden Handelstag.

Darüber hinaus können technische Nettoinventarwerte („T-NIW“) für jeden Kalendertag (ausgenommen Samstage und Sonntage), der weder ein Geschäftstag noch ein Handelstag ist, berechnet und veröffentlicht werden. Diese T-NIW sind lediglich Richtwerte und bilden nicht die Grundlage für den Kauf, den Umtausch, die Rücknahme und/oder die Übertragung von Anteilen.

**Tag der NIW-Veröffentlichung:** **Handelstag +1**

**Umtausch in/aus dem Teilfonds** Zulässig

## HAUPT-ANTEILSKLASSEN UND GEBÜHREN

Anteilstklasse	Währung	Mindestzeichnung*	Gebühren für Anteilstransaktionen		Jährliche Gebühren	
			Kauf (max.)	Umtausch (max.)	Management (max.)	Verwaltung (max.)
UCITS ETF DR	USD	USD 1.000.000	3,00 %	1,00 %	0,03 %	0,02 %

Siehe Abschnitt „Erläuterungen zu den Kosten für die Teilfonds“ im Prospekt. Möglicherweise sind weitere Anteilstklassen erhältlich. Eine aktuelle Liste der verfügbaren Klassen finden Sie auf [amundi.lu/amundi-index-solutions](http://amundi.lu/amundi-index-solutions).

\* Diese Mindestbeträge werden in USD oder dem entsprechenden Betrag in der Währung der jeweiligen Anteilstklasse angewendet.

## Haftungsausschluss des Indexanbieters

DAS FINANZINSTRUMENT WIRD VON DER SOLACTIVE AG WEDER GESPONSERT NOCH BEWORBEN, VERKAUFT ODER AUF SONSTIGE WEISE GEFÖRDERT, UND DIE SOLACTIVE AG GIBT ZU KEINER ZEIT EINE AUSDRÜCKLICHE ODER STILLSCHWEIGENDE GARANTIE ODER ZUSICHERUNG IM HINBLICK AUF DIE ERGEBNISSE EINER NUTZUNG DES INDEX UND/ODER DER INDEXMARKE ODER DES INDEXPREISES ODER IN ANDERER HINSICHT. DER INDEX WIRD VON DER SOLACTIVE AG BERECHNET UND VERÖFFENTLICHT. DIE SOLACTIVE AG BEMÜHT SICH, SICHERZUSTELLEN, DASS DER INDEX KORREKT BERECHNET WIRD. UNABHÄNGIG VON IHREN VERPFLICHTUNGEN GEGENÜBER DEM EMITTENTEN IST DIE SOLACTIVE AG NICHT VERPFLICHTET, DRITTE, INSBESONDERE ANLEGER UND/ODER FINANZMITTLER DES FINANZINSTRUMENTS, AUF FEHLER IM INDEX HINZUWEISEN. WEDER DIE VERÖFFENTLICHUNG DES INDEX DURCH DIE SOLACTIVE AG NOCH DIE LIZENZIERUNG DES INDEX ODER DER INDEXMARKE ZUR NUTZUNG IN VERBINDUNG MIT DEM FINANZINSTRUMENT STELLEN EINE EMPFEHLUNG DURCH DIE SOLACTIVE AG ZUR INVESTITION VON KAPITAL IN DAS ENTSPRECHENDE FINANZINSTRUMENT DAR UND SIE STELLEN AUCH IN KEINER WEISE EINE ZUSICHERUNG ODER MEINUNG DER SOLACTIVE AG IM HINBLICK AUF EINE INVESTITION IN DIESES FINANZINSTRUMENT DAR.

## Anlageziel und Anlagepolitik

### Ziel

Nachbildung der Wertentwicklung des Solactive US Treasury Bond Index (der „Index“) und Minimierung des Tracking-Fehlers zwischen dem Nettoinventarwert des Teilfonds und der Wertentwicklung des Index.

### Beschreibung des Index

- Allgemeine Beschreibung des Index

Der Solactive US Treasury Bond Index ist ein Anleihenindex, der in USD benannte, durch das Finanzministerium der Vereinigten Staaten von Amerika herausgegebene Wertpapiere mit einer Laufzeit von mindestens 1 Jahr repräsentiert.

Der Index ist ein Gesamtertragsindex: die von den Indexbestandteilen gezahlten Kupons sind in der Indexrendite enthalten.

- Indexwährung: US-Dollar
- Indexzusammensetzung

Der Solactive US Treasury Bond Index beinhaltet Anleihen mit folgenden Zulassungskriterien:

- emittiert vom Finanzministerium der Vereinigten Staaten;
  - auf USD lautende Fixkupon-Anleihen;
  - emittiert mit einem Gesamtausgabewert von mindestens 250 Millionen USD.
- Die Gewichtung der einzelnen Indexkomponenten erfolgt auf Grundlage des jeweiligen Marktwerts.

- Indexprüfung

Die Neugewichtung des Index ist monatlich vorgesehen.

- Indexveröffentlichung

Der Index wird von Solactive berechnet und veröffentlicht.

Der Indexwert des Solactive US Treasury Bond Index ist bei Bloomberg verfügbar. Der Ticker zum Datum des Prospekts ist: SOLUTC

Die durch den Index nachverfolgte Wertentwicklung ist das Fixing 15:00 Uhr (New Yorker Zeit).

Die für die Indexberechnung verwendeten Kurse sind Geldkurse.

Die Solactive-Index-Methodik, die Zusammensetzung, die Überprüfungsregeln und weitere Informationen zu den im Index enthaltenen Werten sind auf [solactive.de](http://solactive.de) verfügbar.

(1) Dieser Teilfonds ist kein indexnachbildender Teilfonds im Sinne von Artikel 44 des Gesetzes vom 17. Dezember 2010

## Managementverfahren

Das Engagement im Index wird durch eine direkte Nachbildung erreicht, vornehmlich durch direkte Anlagen in übertragbaren Wertpapieren und/oder anderen zulässigen Vermögenswerten, die die Indexbestandteile repräsentieren, wobei die jeweiligen prozentualen Anteile sehr stark den Anteilen im Index entsprechen.

Der Teilfonds berücksichtigt in seinem Anlageprozess die wichtigsten nachteiligen Auswirkungen von Investitionen auf Nachhaltigkeitsfaktoren, wie im Abschnitt „Nachhaltige Investitionen“ dieses Prospekts näher erläutert. Er hält keine Wertpapiere von Unternehmen, die an der Produktion oder dem Verkauf umstrittener Waffen gemäß Definition im Abschnitt „Nachbildungsmethoden“ beteiligt sind.

Der Teilfonds bezieht die Berücksichtigung ökologisch nachhaltiger Wirtschaftstätigkeiten (wie in der Taxonomie-Verordnung vorgeschrieben) nicht in seinen Verwaltungsprozess ein. Für die Zwecke der Taxonomie-Verordnung ist daher zu beachten, dass die dem Teilfonds zugrunde liegenden Anlagen die EU-Kriterien für ökologisch nachhaltige Wirtschaftstätigkeiten nicht berücksichtigen.

### Tracking Error

Der Tracking Error misst die Volatilität der Differenz zwischen der Rendite des Teilfonds und der Rendite des Index. Es wird erwartet, dass der Teilfonds bei normalen Marktbedingungen die Wertentwicklung des Index mit einem Tracking Error von höchstens 1 % abbildet. Die zur Berechnung des Tracking Errors des Teilfonds verwendete Rendite wird vor Anwendung eines Swing-Pricing-Mechanismus ermittelt.

### Techniken und Instrumente auf Wertpapiere und Derivate

Zur Bewältigung der Zu- und Abflüsse sowie bestimmter lokaler Marktmerkmale (Marktzugang, Liquidität, lokale Steuern) kann der Anlageverwalter die direkte Nachbildung mit einer Nachbildung über Derivate, beispielsweise Futures, verbinden. Im Falle einer derartigen Nachbildung kann der Teilfonds Einlagen halten, während er gleichzeitig vollständig im Index engagiert ist.

Der Teilfonds kann zum Zwecke eines effizienten Portfoliomanagements beliebige Techniken und Instrumente für ein effizientes Portfoliomanagement im Zusammenhang mit übertragbaren Wertpapieren und Geldmarktinstrumenten verwenden, darunter Wertpapierleihgeschäfte, Pensionsgeschäfte und umgekehrte Pensionsgeschäfte, wie in den Abschnitten „Techniken und Instrumente für Wertpapierfinanzierungsgeschäfte“ und „Nachbildungsmethoden“ in diesem Prospekt beschrieben. Diese Techniken und Instrumente können insbesondere eingesetzt werden, um zusätzliche Erträge zu erwirtschaften.

Die maximalen und die erwarteten Anteile am Vermögen des Teilfonds, die Gegenstand von Wertpapierfinanzierungsgeschäften (SFT) und Total Return Swaps (TRS) sein können, sind in der Tabelle „NUTZUNG VON WERTPAPIERFINANZIERUNGSGESCHÄFTEN UND TOTAL RETURN SWAPS“ angegeben.

**Basiswährung des Teilfonds:** US-Dollar

### Anlageverwalter

Amundi Asset Management

## Hauptrisiken

Weitere Informationen unter „Risikobeschreibungen“.

### RISIKEN BEI NORMALEN MARKTBEDINGUNGEN

Schuldtitel	Management
Derivate	Markt
Indexnachbildung	Nachhaltigkeit
Zinssatz	Einsatz von Techniken und Instrumenten
Investmentfonds	Instrumenten
Liquidität des Notierungsmarkts (ETF-Anteilsklasse)	

### RISIKEN BEI UNGEWÖHNLICHEN MARKTBEDINGUNGEN

Kontrahent	Liquidität
Betrieblich	Standardpraktiken
Ausfall	

**Risikomanagementverfahren**      Verpflichtung



## Planung Ihrer Anlage

Geeignet für Anleger, die die Risiken des Teilfonds verstehen und eine Anlage für mindestens 4 Jahre planen.

Der Teilfonds kann für Anleger attraktiv sein, die:

- an einem langfristigen Wachstum ihrer Anlage interessiert sind
- die Nachbildung der Wertentwicklung des Index anstreben und gleichzeitig die damit verbundenen Risiken und Volatilitäten akzeptieren

**Geschäftstag** Jeder Tag, an dem die Euronext Paris uneingeschränkt geöffnet ist.

**Handelstag** Die Bearbeitung von Anträgen, die bis 14:00 MEZ an einem Geschäftstag eingehen und angenommen werden, erfolgt normalerweise zum Nettoinventarwert des ersten Geschäftstages (einschließlich des Geschäftstages, an dem die betreffenden Anträge eingehen), der auch ein voller Bankarbeitstag in den USA ist. Die Abrechnung der Transaktionen erfolgt innerhalb von zwei Geschäftstagen nach dem entsprechenden Handelstag.

Darüber hinaus können technische Nettoinventarwerte („T-NIW“) für jeden Kalendertag (ausgenommen Samstage und Sonntage), der weder ein Geschäftstag noch ein Handelstag ist, berechnet und veröffentlicht werden. Diese T-NIW sind lediglich Richtwerte und bilden nicht die Grundlage für den Kauf, den Umtausch, die Rücknahme und/oder die Übertragung von Anteilen.

**Tag der NIW-Veröffentlichung:** **Handelstag +1**

**Umtausch in/aus dem Teilfonds** Zulässig

## HAUPT-ANTEILSKLASSEN UND GEBÜHREN

Anteilstklasse	Währung	Mindestzeichnung*	Gebühren für Anteilstransaktionen		Jährliche Gebühren	
			Kauf (max.)	Umtausch (max.)	Management (max.)	Verwaltung (max.)
UCITS ETF DR	USD	USD 1.000.000	3,00 %	1,00 %	0,03 %	0,02 %

Siehe Abschnitt „Erläuterungen zu den Kosten für die Teilfonds“ im Prospekt. Möglicherweise sind weitere Anteilstklassen erhältlich. Eine aktuelle Liste der verfügbaren Klassen finden Sie auf [amundi.lu/amundi-index-solutions](http://amundi.lu/amundi-index-solutions).

\* Diese Mindestbeträge werden in USD oder dem entsprechenden Betrag in der Währung der jeweiligen Anteilstklasse angewendet.

## Haftungsausschluss des Indexanbieters

DAS FINANZINSTRUMENT WIRD VON DER SOLACTIVE AG WEDER GESPONSERT NOCH BEWORBEN, VERKAUFT ODER AUF SONSTIGE WEISE GEFÖRDERT, UND DIE SOLACTIVE AG GIBT ZU KEINER ZEIT EINE AUSDRÜCKLICHE ODER STILLSCHWEIGENDE GARANTIE ODER ZUSICHERUNG IM HINBLICK AUF DIE ERGEBNISSE EINER NUTZUNG DES INDEX UND/ODER DER INDEXMARKE ODER DES INDEXPREISES ODER IN ANDERER HINSICHT. DER INDEX WIRD VON DER SOLACTIVE AG BERECHNET UND VERÖFFENTLICHT. DIE SOLACTIVE AG BEMÜHT SICH, SICHERZUSTELLEN, DASS DER INDEX KORREKT BERECHNET WIRD. UNABHÄNGIG VON IHREN VERPFLICHTUNGEN GEGENÜBER DEM EMITTENTEN IST DIE SOLACTIVE AG NICHT VERPFLICHTET, DRITTE, INSBESONDERE ANLEGER UND/ODER FINANZMITTLER DES FINANZINSTRUMENTS, AUF FEHLER IM INDEX HINZUWEISEN. WEDER DIE VERÖFFENTLICHUNG DES INDEX DURCH DIE SOLACTIVE AG NOCH DIE LIZENZIERUNG DES INDEX ODER DER INDEXMARKE ZUR NUTZUNG IN VERBINDUNG MIT DEM FINANZINSTRUMENT STELLEN EINE EMPFEHLUNG DURCH DIE SOLACTIVE AG ZUR INVESTITION VON KAPITAL IN DAS ENTSPRECHENDE FINANZINSTRUMENT DAR UND SIE STELLEN AUCH IN KEINER WEISE EINE ZUSICHERUNG ODER MEINUNG DER SOLACTIVE AG IM HINBLICK AUF EINE INVESTITION IN DIESES FINANZINSTRUMENT DAR.

## Anlageziel und Anlagepolitik

### Ziel

Nachbildung der Wertentwicklung des Solactive US Treasury 0-1 Year Bond Index (der „Index“) und Minimierung des Tracking-Fehlers zwischen dem Nettoinventarwert des Teilfonds und der Wertentwicklung des Index.

### Beschreibung des Index

- Allgemeine Beschreibung des Index

Der Solactive US Treasury 0-1 Year Bond Index ist ein Anleihenindex, der auf USD lautende Anleihen und Schuldverschreibungen des US-Schatzamtes mit einer Restlaufzeit zwischen 1 und 12 Monaten repräsentiert.

Der Index ist ein Gesamtertragsindex: die von den Indexbestandteilen gezahlten Kupons sind in der Indexrendite enthalten.

- Indexwährung: US-Dollar

- Indexzusammensetzung

Der Index enthält Wertpapiere mit den folgenden Zulassungskriterien:

- Zulässig sind nur Schatzanweisungen und Anleihen der Regierung der Vereinigten Staaten
  - auf USD lautende Schatzanleihen und Schuldverschreibungen
  - ausstehendes Volumen von mindestens 250 Millionen USD
  - Mindestrestlaufzeit bis zur Fälligkeit von mehr als 1 Monat an einem Neugewichtungstag
  - Höchstrestlaufzeit bis zur Fälligkeit von 1 Jahr oder weniger an einem Neugewichtungstag
- Die Gewichtung der einzelnen Indexkomponenten erfolgt auf Grundlage des jeweiligen Marktwerts.

- Indexprüfung

Die Neugewichtung des Index ist monatlich vorgesehen.

- Indexveröffentlichung

Der Index wird von Solactive berechnet und veröffentlicht.

Der Indexwert des Solactive US Treasury 0-1 Year Bond Index ist bei Bloomberg verfügbar. Der Ticker zum Datum des Prospekts ist: SOLUT01

Die Solactive-Index-Methodik, die Zusammensetzung, die Überprüfungsregeln und weitere Informationen zu den im Index enthaltenen Werten sind auf [solactive.de](http://solactive.de) verfügbar.

## Managementverfahren

Das Engagement im Index wird durch direkte Nachbildung erreicht, vornehmlich durch direkte Anlagen in übertragbaren Wertpapieren und/oder anderen zulässigen Vermögenswerten, die die Indexbestandteile repräsentieren.

Der Teilfonds beabsichtigt, ein auswahlbasiertes Replikationsmodell zu implementieren, um die Wertentwicklung des Index nachzubilden. Es wird daher nicht erwartet, dass der Teilfonds zu jeder Zeit jeden zugrunde liegenden Bestandteil des Index halten oder die jeweiligen Anteile in denselben Gewichtungen wie im Index halten wird. Der Teilfonds kann auch Wertpapiere halten, die keine Bestandteile des Index sind.

Der Teilfonds berücksichtigt in seinem Anlageprozess die wichtigsten nachteiligen Auswirkungen von Investitionen auf Nachhaltigkeitsfaktoren, wie im Abschnitt „Nachhaltige Investitionen“ dieses Prospekts näher erläutert. Er hält keine Wertpapiere von Unternehmen, die an der Produktion oder dem Verkauf umstrittener Waffen gemäß Definition im Abschnitt „Nachbildungsmethoden“ beteiligt sind.

Der Teilfonds bezieht die Berücksichtigung ökologisch nachhaltiger Wirtschaftstätigkeiten (wie in der Taxonomie-Verordnung vorgeschrieben) nicht in seinen Verwaltungsprozess ein. Für die Zwecke der Taxonomie-Verordnung ist daher zu beachten, dass die dem Teilfonds zugrunde liegenden Anlagen die EU-Kriterien für ökologisch nachhaltige Wirtschaftstätigkeiten nicht berücksichtigen.

### Tracking Error

Der Tracking Error misst die Volatilität der Differenz zwischen der Rendite des Teilfonds und der Rendite des Index. Es wird erwartet, dass der Teilfonds bei normalen Marktbedingungen die Wertentwicklung des Index mit einem Tracking Error von höchstens 1 % abbildet. Die zur Berechnung des Tracking Errors des Teilfonds verwendete Rendite wird vor Anwendung eines Swing-Pricing-Mechanismus ermittelt.

### Techniken und Instrumente auf Wertpapieren und Derivate

Zur Bewältigung der Zu- und Abflüsse sowie bestimmter lokaler Marktmerkmale (Marktzugang, Liquidität, lokale Steuern) kann der Anlageverwalter die direkte Nachbildung mit einer Nachbildung über Derivate, beispielsweise Futures, verbinden. Im Falle einer derartigen Nachbildung kann der Teilfonds Einlagen halten, während er gleichzeitig vollständig im Index engagiert ist.

Der Teilfonds kann zum Zwecke eines effizienten Portfoliomanagements beliebige Techniken und Instrumente für ein effizientes Portfoliomanagement im Zusammenhang mit übertragbaren Wertpapieren und Geldmarktinstrumenten verwenden, darunter Wertpapierleihgeschäfte, Pensionsgeschäfte und umgekehrte Pensionsgeschäfte, wie in den Abschnitten „Techniken und Instrumente für Wertpapierfinanzierungsgeschäfte“ und „Nachbildungsmethoden“ in diesem Prospekt beschrieben. Diese Techniken und Instrumente können insbesondere eingesetzt werden, um zusätzliche Erträge zu erwirtschaften.

Die maximalen und die erwarteten Anteile am Vermögen des Teilfonds, die Gegenstand von Wertpapierfinanzierungsgeschäften (SFT) und Total Return Swaps (TRS) sein können, sind in der Tabelle „NUTZUNG VON WERTPAPIERFINANZIERUNGSGESCHÄFTEN UND TOTAL RETURN SWAPS“ angegeben.

**Basiswährung des Teilfonds:** US-Dollar

### Anlageverwalter

Amundi Asset Management

## Haupttrisiken

Weitere Informationen unter „Risikobeschreibungen“.

### RISIKEN BEI NORMALEN MARKTBEDINGUNGEN

Schuldtitel	Management
Absicherungsrisiko	(abgesicherte) Markt
Anteilsklasse	Nachhaltigkeit
Indexnachbildung	Einsatz von Techniken und Instrumenten
Zinssatz	Investmentfonds
Liquidität des Notierungsmarkts (ETF-Anteilsklasse)	

### RISIKEN BEI UNGEWÖHNLICHEN MARKTBEDINGUNGEN

Kontrahent	Liquidität
Betrieblich	Standardpraktiken
Ausfall	
Risikomanagementverfahren	Verpflichtung

## Planung Ihrer Anlage

Geeignet für Anleger, die die Risiken des Teilfonds verstehen und eine Anlage für mindestens 1 Jahr planen.

Der Teilfonds kann für Anleger attraktiv sein, die:

- an einem kurzfristigen Wachstum ihrer Anlage interessiert sind
- die Nachbildung der Wertentwicklung des Index anstreben und gleichzeitig die damit verbundenen Risiken und Volatilitäten akzeptieren

**Geschäftstag** Jeder Tag, an dem die Euronext Paris uneingeschränkt geöffnet ist.

**Handelstag** Die Bearbeitung von Anträgen, die bis 14:00 MEZ an einem Geschäftstag eingehen und angenommen werden, erfolgt normalerweise zum Nettoinventarwert des ersten Geschäftstages (einschließlich des Geschäftstages, an dem die betreffenden Anträge eingehen), der auch ein voller Bankarbeitstag in den USA ist. Die Abrechnung der Transaktionen erfolgt innerhalb von zwei Geschäftstagen nach dem entsprechenden Handelstag.

Darüber hinaus können technische Nettoinventarwerte („T-NIW“) für jeden Kalendertag (ausgenommen Samstage und Sonntage), der weder ein Geschäftstag noch ein Handelstag ist, berechnet und veröffentlicht werden. Diese T-NIW sind lediglich Richtwerte und bilden nicht die Grundlage für den Kauf, den Umtausch, die Rücknahme und/oder die Übertragung von Anteilen.

**Tag der** **Handelstag +1**

**NIW-Veröffentlichung:**

**Umtausch in/aus dem** **Zulässig**  
**Teilfonds**

## HAUPT-ANTEILSKLASSEN UND GEBÜHREN

Anteilstklasse	Währung	Mindesterszeichnung*	Gebühren für Anteilstransaktionen		Jährliche Gebühren	
			Kauf (max.)	Umtausch (max.)	Management (max.)	Verwaltung (max.)
UCITS ETF DR - USD	USD	USD 1.000.000	3,00 %	1,00 %	0,03 %	0,02 %

Siehe Abschnitt „Erläuterungen zu den Kosten für die Teilfonds“ im Prospekt. Möglicherweise sind weitere Anteilstklassen erhältlich. Eine aktuelle Liste der verfügbaren Klassen finden Sie auf [amundi.lu/amundi-index-solutions](http://amundi.lu/amundi-index-solutions).

\* Diese Mindestbeträge werden in USD oder dem entsprechenden Betrag in der Währung der jeweiligen Anteilstklasse angewendet.

## Haftungsausschluss des Indexanbieters

DAS FINANZINSTRUMENT WIRD VON DER SOLACTIVE AG WEDER GESPONSERT NOCH BEWORBEN, VERKAUFT ODER AUF SONSTIGE WEISE GEFÖRDERT, UND DIE SOLACTIVE AG GIBT ZU KEINER ZEIT EINE AUSDRÜCKLICHE ODER STILLSCHWEIGENDE GARANTIE ODER ZUSICHERUNG IM HINBLICK AUF DIE ERGEBNISSE EINER NUTZUNG DES INDEX UND/ODER DER INDEXMARKE ODER DES INDEXPREISES ODER IN ANDERER HINSICHT. DER INDEX WIRD VON DER SOLACTIVE AG BERECHNET UND VERÖFFENTLICHT. DIE SOLACTIVE AG BEMÜHT SICH, SICHERZUSTELLEN, DASS DER INDEX KORREKT BERECHNET WIRD. UNABHÄNGIG VON IHREN VERPFLICHTUNGEN GEGENÜBER DEM EMITTENTEN IST DIE SOLACTIVE AG NICHT VERPFLICHTET, DRITTE, INSBESONDERE ANLEGER UND/ODER FINANZMITTLER DES FINANZINSTRUMENTS, AUF FEHLER IM INDEX HINZUWEISEN. WEDER DIE VERÖFFENTLICHUNG DES INDEX DURCH DIE SOLACTIVE AG NOCH DIE LIZENZIERUNG DES INDEX ODER DER INDEXMARKE ZUR NUTZUNG IN VERBINDUNG MIT DEM FINANZINSTRUMENT STELLEN EINE EMPFEHLUNG DURCH DIE SOLACTIVE AG ZUR INVESTITION VON KAPITAL IN DAS ENTSPRECHENDE FINANZINSTRUMENT DAR UND SIE STELLEN AUCH IN KEINER WEISE EINE ZUSICHERUNG ODER MEINUNG DER SOLACTIVE AG IM HINBLICK AUF EINE INVESTITION IN DIESES FINANZINSTRUMENT DAR.

# AMUNDI SHORTDAX DAILY (-1X) INVERSE

## Anlageziel und Anlagepolitik

### Ziel

Nachbildung der Wertentwicklung des SHORTDAX Index (der „Index“) und Minimierung des Tracking Errors zwischen dem Nettoinventarwert des Teilfonds und der Wertentwicklung des Index.

### Beschreibung des Index

- Allgemeine Beschreibung des Index

Der Index, der von STOXX Ltd. berechnet wird, ist an die Entwicklung des deutschen Blue-Chip-DAX® Index (Performance-Index) (der „Basisindex“) gebunden und bildet auf Indexebeine die Wertentwicklung eines Investments mit einer Short-Position im Verhältnis zum DAX® Index ab.

Der von STOXX Ltd. berechnete DAX® Index umfasst die 40 größten deutschen Unternehmen mit den höchsten Umsätzen, die an der Frankfurter Wertpapierbörse notiert sind.

Der Index ist ein Gesamtertragsindex: die von den Indexbestandteilen gezahlten Kupons sind in der Indexrendite enthalten.

- Indexwährung: Euro
- Indexzusammensetzung

Der Index, der von STOXX Ltd. berechnet wird, ist an die Entwicklung des deutschen Blue-Chip-DAX® Index (Performance-Index) (der „Basisindex“) gebunden und bildet auf Indexebeine die Wertentwicklung eines Investments mit einer Short-Position im Verhältnis zum DAX® Index ab.

Die Performance des ShortDAX® TR Index, die täglich bestimmt wird, entspricht in etwa der umgekehrten Performance des Basisindex. Eine positive Veränderung des Basisindex führt zu einer negativen Veränderung und eine negative Veränderung des Basisindex führt zu einer positiven Veränderung des Index in ähnlichem prozentualen Ausmaß auf Tagesbasis.

Der Index enthält neben der inversen DAX®-Performance auch die aus der Anlagestrategie resultierenden Zinszahlungen in doppelter Höhe der Euro Short Term Rate („€STR“). Die Zinsen fallen in doppelter Höhe sowohl für das Investitionsvolumen als auch für die aus Leerverkäufen erhaltenen Mittel an. Darüber hinaus werden die in Verbindung mit bestehenden Short-Positionen anfallenden Kreditkosten bei der Berechnung des Index berücksichtigt.

Der kurzfristige Euro-Zinssatz (€STR) spiegelt die Kosten für unbesicherte Euro-Übernachtungskredite von Banken im Euroraum wider. Der täglich berechnete €STR wird von der Europäischen Zentralbank („EZB“) berechnet und veröffentlicht. Die Berechnungsmethode für den €STR ist verfügbar unter:

[https://www.ecb.europa.eu/stats/financial\\_markets\\_and\\_interest\\_rates/euro\\_short\\_term\\_rate/html/index.en.html](https://www.ecb.europa.eu/stats/financial_markets_and_interest_rates/euro_short_term_rate/html/index.en.html)

Indexberechnungsmethode:

$$\text{Index}(t) = \text{Index}(T) \times [1 - (\text{Dax}(t)/\text{Dax}(T) - 1)] + \text{Index}(T) \times (2 \times \text{€STR}(T) - C_m) \times d / 360$$

Wobei:

Index(t) = Indexstand zum Bewertungszeitpunkt t

Index(T) = Indexschlusskurs des vorangegangenen Bewertungstages T.

DAX(t) = Basisindexstand zum Bewertungszeitpunkt t

DAX(T) = Schlusskurs des Basisindex am vorangegangenen Bewertungstag T.

€STR(T) = Euro Short Term Rate am vorangegangenen Bewertungstag T

C<sub>m</sub> = monatlich ermittelte Kosten der Wertpapierleihe

d = Anzahl der Tage zwischen dem Bewertungstag und dem vorangegangenen Bewertungstag T.

Anleger sollten sich darüber im Klaren sein, dass der Index annähernd die tägliche Wertentwicklung des Basisindex widerspiegelt, und zwar in prozentualer und nicht in absoluter Hinsicht. Steigt der Basisindex und fällt am Folgetag um genau die gleiche Anzahl von Basispunkten, bedeutet dies, dass der Index sein Ausgangsniveau nicht wieder erreicht.

Eine Anlage in dem Teilfonds ist mit spezifischen Risiken verbunden, wenn sich der Basisindex positiv entwickelt. Diese positive Wertentwicklung führt zu einer negativen Wertentwicklung der Anlage.

Allgemeine Informationen zum Basisindex:

Der von STOXX Ltd. berechnete DAX® Index umfasst die 30 größten und umsatzstärksten deutschen Unternehmen, die an der Frankfurter Wertpapierbörse notiert sind (nachfolgend die „Indexbestandteile“). Der Index wird als Performance-Index berechnet, d. h. er berücksichtigt Dividenden- und Bonuszahlungen der Indexbestandteile bei der Indexberechnung. Für alle Indexbestandteile gilt eine Gewichtungsgrenze von 10 %. Die Zusammensetzung des Index und die Gewichtung der Indexbestandteile werden vierteljährlich im März, Juni, September und Dezember überprüft. Neugewichtungen wirken sich nicht auf die vom Teilfonds zu zahlenden Gebühren aus und haben daher keinen Einfluss auf die Wertentwicklung des Teilfonds.

Der vorstehende Indexüberblick fasst die wichtigsten Merkmale des Index zum Zeitpunkt der Erstellung dieses Prospekts zusammen, er soll jedoch keine vollständige Beschreibung des Index darstellen. Weitere Informationen zum Index sind auf der Website des Indexverwalters erhältlich. Den Anlegern wird empfohlen, sich regelmäßig auf der oben genannten Website über die aktuelle Indexzusammensetzung oder mögliche Indexanpassungen oder -änderungen (z. B. hinsichtlich der angewandten Berechnungsmethode) zu informieren. Im Falle von Widersprüchen zwischen der obigen Index- oder Basisindex-Zusammenfassung und der vollständigen Indexbeschreibung des Indexanbieters ist die vollständige Beschreibung des Indexanbieters maßgebend.

- Indexprüfung

Die Neugewichtung des Index ist vierteljährlich vorgesehen.

- Indexveröffentlichung

Der Index wird durch Stoxx berechnet und veröffentlicht.

Der Wert des SHORTDAX Index ist bei Bloomberg verfügbar. Der Ticker zum Datum des Prospekts ist: SHORTDAX

Die nachgebildete Wertentwicklung bezieht sich auf den Schlusskurs des SHORTDAX Index.

Die STOXX-Index-Methodik, die Zusammensetzung, die Überprüfungsregeln und weitere Informationen zu den im Index enthaltenen Werten sind auf [stoxx.com](http://stoxx.com) verfügbar.

## Managementverfahren

Das Engagement im Index wird durch indirekte Nachbildung erreicht, indem der Teilfonds in derivative Finanzinstrumente investiert, die im Austausch für die Wertentwicklung der vom Teilfonds gehaltenen Wertpapiere die Wertentwicklung des Index bieten.

Der Teilfonds integriert keine Nachhaltigkeitsrisiken und berücksichtigt bei seinem Anlageprozess keine wesentlichen negativen Auswirkungen von Anlagen auf Nachhaltigkeitsfaktoren, da sein Ziel darin besteht, die Performance einer Benchmark, die solche Risiken in ihrer Methodik nicht berücksichtigt, so genau wie möglich nachzubilden.

Der Teilfonds bezieht die Berücksichtigung ökologisch nachhaltiger Wirtschaftstätigkeiten (wie in der Taxonomie-Verordnung vorgeschrieben) nicht in seinen Verwaltungsprozess ein. Für die Zwecke der Taxonomie-Verordnung ist daher zu beachten, dass die dem Teilfonds zugrunde liegenden Anlagen die EU-Kriterien für ökologisch nachhaltige Wirtschaftstätigkeiten nicht berücksichtigen.

### Tracking Error

Der Tracking Error misst die Volatilität der Differenz zwischen der Rendite des Teilfonds und der Rendite des Index. Es wird erwartet, dass der Teilfonds bei normalen Marktbedingungen die Wertentwicklung des Index mit einem Tracking Error von höchstens 1 % abbildet. Die zur Berechnung des Tracking Errors des Teilfonds verwendete Rendite wird vor Anwendung eines Swing-Pricing-Mechanismus ermittelt.

### Techniken und Instrumente auf Wertpapiere und Derivate

Derivate sind fester Bestandteil der Anlagestrategien des Teilfonds. Der Teilfonds tauscht die Wertentwicklung der von ihm gehaltenen Vermögenswerte durch einen Derivatkontrakt oder einen Total Return Swap gegen die Wertentwicklung des Index. Weitere Informationen entnehmen Sie bitte den Abschnitten „Techniken und Instrumente für Wertpapierfinanzierungsgeschäfte“ und „Nachbildungsmethoden für Index- und UCITS ETF-Teilfonds“ in diesem Prospekt.

Die maximalen und die erwarteten Anteile am Vermögen des Teilfonds, die Gegenstand von Wertpapierfinanzierungsgeschäften (SFT) und Total Return Swaps (TRS) sein können, sind in der Tabelle „NUTZUNG VON WERTPAPIERFINANZIERUNGSGESCHÄFTEN UND TOTAL RETURN SWAPS“ angegeben.

**Basiswährung des Teilfonds:** Euro

### Anlageverwalter

Amundi Asset Management

## Hauptrisiken

Weitere Informationen unter „Risikobeschreibungen“.

### RISIKEN BEI NORMALEN MARKTBEDINGUNGEN

Der Fonds weist aufgrund seines Engagements in den Aktienmärkten eine hohe Volatilität auf.

Derivate	Hebelung
Aktien	Management
Absicherungsrisiko	Markt
(abgesicherte Anteilsklasse)	Volatilität
Indexnachbildung	Nachhaltigkeit

Indirekte Nachbildung

Investmentfonds

Liquidität des Notierungsmarkts (ETF-Anteilsklasse)

### RISIKEN BEI UNGEWÖHNLICHEN

#### MARKTBEDINGUNGEN

Kontrahent	Liquidität
Betrieblich	Standardpraktiken

**Risikomanagementverfahren** Verpflichtung  
n

## Planung Ihrer Anlage

Der Teilfonds richtet sich an Anleger, die:

- die Risiken des Teilfonds verstehen
- die Komplexität des Index verstehen
- und sich sehr kurzfristig am Index ausrichten möchten, z. B. für Daytrading-Zwecke.

Der Teilfonds ist möglicherweise für Anleger interessant, die die Wertentwicklung des Index nachbilden möchten

**Geschäftstag** Jeder Tag, an dem die Euronext Paris uneingeschränkt geöffnet ist.

**Handelstag** Die Bearbeitung von Anträgen, die bis 17:00 Uhr MEZ an einem Geschäftstag eingehen und angenommen werden, erfolgt normalerweise zum Nettoinventarwert des ersten Geschäftstages (einschließlich des Geschäftstages, an dem die betreffenden Anträge eingehen). Die Abrechnung der Transaktionen erfolgt innerhalb von zwei Geschäftstagen nach dem entsprechenden Handelstag.

Darüber hinaus können technische Nettoinventarwerte („T-NIW“) für jeden Kalendertag (ausgenommen Samstage und Sonntage), der weder ein Geschäftstag noch ein Handelstag ist, berechnet und veröffentlicht werden. Diese T-NIW sind lediglich Richtwerte und bilden nicht die Grundlage für den Kauf, den Umtausch, die Rücknahme und/oder die Übertragung von Anteilen.

**Tag der NIW-Veröffentlichung:** **Handelstag +1**  
**Umtausch in/aus dem Teilfonds** Zulässig

## HAUPT-ANTEILSKLASSEN UND GEBÜHREN

Anteilsklasse	Währung	Mindesterzeichnung*	Gebühren für Anteilstransaktionen		Jährliche Gebühren	
			Kauf (max.)	Umtausch (max.)	Management (max.)	Verwaltung (max.)
UCITS ETF - EUR	EUR	USD 1.000.000	3,00 %	1,00 %	0,20 %	0,10 %

Siehe Abschnitt „Erläuterungen zu den Kosten für die Teilfonds“ im Prospekt. Möglicherweise sind weitere Anteilsklassen erhältlich. Eine aktuelle Liste der verfügbaren Klassen finden Sie auf [amundi.lu/amundi-index-solutions](http://amundi.lu/amundi-index-solutions).

\* Diese Mindestbeträge werden in USD oder dem entsprechenden Betrag in der Währung der jeweiligen Anteilsklasse angewendet.

## Haftungsausschluss des Indexanbieters

Die Beziehung zwischen Amundi Asset Management und STOXX sowie ihren Lizenzgebern (die „Lizenzgeber“) beschränkt sich auf die Lizenzierung des SHORTDAX Index® und der zugehörigen Marken zur Nutzung in Verbindung mit dem AMUNDI SHORTDAX DAILY (-1X) INVERSE.

STOXX und ihre Lizenzgeber:

- Sponsern, fördern, vertreiben oder bewerben nicht den AMUNDI SHORTDAX DAILY (-1X) INVERSE.
- Sprechen keine Empfehlung für eine Anlage in dem AMUNDI SHORTDAX DAILY (-1X) INVERSE oder in anderen Wertpapieren aus.
- Tragen keinerlei Verantwortung und übernehmen keinerlei Haftung für das Timing, das Volumen und die Preisgestaltung des AMUNDI SHORTDAX DAILY (-1X) INVERSE.
- Tragen keinerlei Verantwortung und übernehmen keinerlei Haftung für die Verwaltung, das Management oder die Vermarktung des AMUNDI SHORTDAX DAILY (-1X) INVERSE.
- Berücksichtigen nicht die Anforderungen des AMUNDI SHORTDAX DAILY (-1X) INVERSE oder der Eigentümer des AMUNDI SHORTDAX DAILY (-1X) INVERSE bei der Ermittlung, Zusammenstellung oder Berechnung des SHORTDAX Index und sind auch keinesfalls hierzu verpflichtet.

STOXX und ihre Lizenzgeber übernehmen keinerlei Haftung hinsichtlich des AMUNDI SHORTDAX DAILY (-1X) INVERSE. Insbesondere gilt:

- STOXX und ihre Lizenzgeber übernehmen keinerlei ausdrückliche oder stillschweigende Garantie und keinerlei Haftung für:
- Die durch den AMUNDI SHORTDAX DAILY (-1X) INVERSE, die Eigentümer des AMUNDI SHORTDAX DAILY (-1X) INVERSE oder sonstige Personen in Verbindung mit der Nutzung des SHORTDAX Index und der im SHORTDAX Index® enthaltenen Daten zu erzielenden Ergebnisse.
- Die Richtigkeit oder Vollständigkeit des SHORTDAX Index und seiner Daten.
- Die Marktgängigkeit und die Eignung für einen bestimmten Zweck oder eine bestimmte Nutzung des SHORTDAX Index® und seiner Daten.
- STOXX und ihre Lizenzgeber übernehmen keinerlei Haftung für Fehler, Auslassungen oder Unterbrechungen im SHORTDAX Index® oder seinen Daten;
- Unter keinen Umständen sind STOXX oder ihre Lizenzgeber für entgangene Gewinne oder mittelbare, besondere oder Folgeschäden bzw. Verluste oder Strafschadensersatz haftbar, selbst dann nicht, wenn STOXX oder ihre Lizenzgeber darüber informiert waren, dass diese auftreten könnten.

Die Lizenzvereinbarung zwischen Amundi Asset Management und STOXX dient ausschließlich den eigenen Interessen und nicht den Interessen der Eigentümer des AMUNDI SHORTDAX DAILY (-1X) INVERSE oder sonstiger Dritter.

# AMUNDI GERMAN BUND DAILY (-1X) INVERSE<sup>(1)</sup>

## Anlageziel und Anlagepolitik

### Ziel

Nachbildung der Wertentwicklung des Solactive Bund Daily (-1x) Inverse Index (der „Index“) und Minimierung des Tracking Errors zwischen dem Nettoinventarwert des Teilfonds und der Wertentwicklung des Index.

### Beschreibung des Index

- Allgemeine Beschreibung des Index

Der Index bildet die Wertentwicklung einer hypothetischen festverzinslichen Anlage in den zugrunde liegenden Anleihe-Futures nach, wobei die Anlage unter Berücksichtigung einer Liquiditätsposition und Transaktionskosten von einem Kontrakt zum nächsten gerollt wird.

Der Index ist ein Gesamtertragsindex: die von den Indexbestandteilen gezahlten Kupons sind in der Indexrendite enthalten.

- Indexwährung: Euro
- Indexzusammensetzung

Der Solactive Bund Daily (-1x) Inverse Index ist an die Wertentwicklung des Euro-Bund-Futures gebunden und spiegelt die Wertentwicklung einer Anlage mit einer Short-Position im Euro-Bund-Future zuzüglich einer Liquiditätsposition und der Transaktionskosten wider.

Der Euro-Bund-Future bezieht sich auf eine fiktive 10-jährige Anleihe der Bundesrepublik Deutschland. Er ist der liquideste und bedeutendste Futures-Kontrakt innerhalb des europäischen Festzinsbereichs und wird daher als Benchmark für den Effektivzins 10-jähriger Bundesanleihen angesehen.

Es gilt folgendes Verhältnis: Der Index fällt, wenn die Zinssätze auf 10-jährige Anleihen fallen, und der Index steigt, wenn die 10-jährigen Zinssätze steigen.

Anleger sollten sich darüber im Klaren sein, dass der Index die tägliche Wertentwicklung des Euro-Bund-Futures annähernd umkehrt, und zwar in prozentualer und nicht in absoluter Hinsicht. Steigt der Euro-Bund-Future und fällt am Folgetag um genau die gleiche Anzahl von Basispunkten, bedeutet dies, dass der Index sein Ausgangsniveau nicht wieder erreicht.

Eine Anlage in dem Teilfonds ist mit besonderen Risiken verbunden, wenn die Wertentwicklung des Euro-Bund-Future positiv ist. Diese positive Wertentwicklung führt zu einer negativen Wertentwicklung der Anlage.

### Rollvorgang:

Da Futures auslaufen, muss die rollierende Future-Strategie ihr Engagement regelmäßig von einem Futures-Kontrakt zum nächsten rollen. Dies geschieht während der Rollperiode. Eine Rollperiode findet vierteljährlich statt. Der erste Tag der Rollperiode (Startdatum der Rollperiode) liegt acht Handelstage vor dem Rollbestimmungsdatum. Das Rollbestimmungsdatum ist das Handelsdatum, das dem 10. März, Juni, September und Dezember am nächsten liegt. Ist der 10. dieser Monate kein Börsentag, so gilt der erste Börsentag nach dem 10. des Monats als Stichtag. Eine Rollperiode umfasst insgesamt fünf Geschäftstage, wobei das Engagement in fünf Schritten von jeweils 20 % vom Future des maßgeblichen Vertragsmonats zum Future des nächsten Vertragsmonats verschoben wird. Der letzte Tag des Rollvorgangs (das Enddatum der Rollperiode) ist also der Handelstag vier Handelstage nach Beginn der Rollperiode.

Ausführlichere Informationen zum Rollvorgang sind der Indexbeschreibung zu entnehmen, die unter [www.solactive.com](http://www.solactive.com) verfügbar ist.

(1) Dieser Teilfonds ist kein indexnachbildender Teilfonds im Sinne von Artikel 44 des Gesetzes vom 17. Dezember 2010

- Indexprüfung

Die Neugewichtung des Index ist für die Rollperiode der zugrunde liegenden Anleihe-Futures geplant.

- Indexveröffentlichung

Der Index wird von Solactive berechnet und veröffentlicht.

Der Wert des Solactive Bund Daily (-1x) Inverse Index ist bei Bloomberg verfügbar. Der Ticker zum Datum des Prospekts ist: SOD1BUN

Die Solactive-Index-Methodik, die Zusammensetzung, die Überprüfungsregeln und weitere Informationen zu den im Index enthaltenen Werten sind auf [solactive.de](http://solactive.de) verfügbar.

## Managementverfahren

Das Engagement im Index wird durch indirekte Nachbildung erreicht, indem der Teilfonds in derivative Finanzinstrumente investiert, die im Austausch für die Wertentwicklung der vom Teilfonds gehaltenen Wertpapiere die Wertentwicklung des Index bieten.

Der Teilfonds integriert keine Nachhaltigkeitsrisiken und berücksichtigt bei seinem Anlageprozess keine wesentlichen negativen Auswirkungen von Anlagen auf Nachhaltigkeitsfaktoren, da sein Ziel darin besteht, die Performance einer Benchmark, die solche Risiken in ihrer Methodik nicht berücksichtigt, so genau wie möglich nachzubilden.

Der Teilfonds bezieht die Berücksichtigung ökologisch nachhaltiger Wirtschaftstätigkeiten (wie in der Taxonomie-Verordnung vorgeschrieben) nicht in seinen Verwaltungsprozess ein. Für die Zwecke der Taxonomie-Verordnung ist daher zu beachten, dass die dem Teilfonds zugrunde liegenden Anlagen die EU-Kriterien für ökologisch nachhaltige Wirtschaftstätigkeiten nicht berücksichtigen.

### Tracking Error

Der Tracking Error misst die Volatilität der Differenz zwischen der Rendite des Teilfonds und der Rendite des Index. Es wird erwartet, dass der Teilfonds bei normalen Marktbedingungen die Wertentwicklung des Index mit einem Tracking Error von höchstens 1 % abbildet. Die zur Berechnung des Tracking Errors des Teilfonds verwendete Rendite wird vor Anwendung eines Swing-Pricing-Mechanismus ermittelt.

### Techniken und Instrumente auf Wertpapieren und Derivate

Derivate sind fester Bestandteil der Anlagestrategien des Teilfonds. Der Teilfonds tauscht die Wertentwicklung der von ihm gehaltenen Vermögenswerte durch einen Derivatkontrakt oder einen Total Return Swap gegen die Wertentwicklung des Index. Weitere Informationen entnehmen Sie bitte den Abschnitten „Techniken und Instrumente für Wertpapierfinanzierungsgeschäfte“ und „Nachbildungsmethoden für Index- und UCITS ETF-Teilfonds“ in diesem Prospekt.

Die maximalen und die erwarteten Anteile am Vermögen des Teilfonds, die Gegenstand von Wertpapierfinanzierungsgeschäften (SFT) und Total Return Swaps (TRS) sein können, sind in der Tabelle „NUTZUNG VON WERTPAPIERFINANZIERUNGSGESCHÄFTEN UND TOTAL RETURN SWAPS“ angegeben.

**Basiswährung des Teilfonds:** Euro

### Anlageverwalter

Amundi Asset Management

## Hauptrisiken

Weitere Informationen unter „Risikobeschreibungen“.

### RISIKEN BEI NORMALEN MARKTBEDINGUNGEN

Schuldtitel	Zinssatz
Derivate	Investmentfonds
Absicherungsrisiko	Management
(abgesicherte Anteilsklasse)	Markt
Indexnachbildung	Nachhaltigkeit
Indirekte Nachbildung	
Liquidität des Notierungsmarkts (ETF-Anteilsklasse)	

### RISIKEN BEI UNGEWÖHNLICHEN MARKTBEDINGUNGEN

Kontrahent	Liquidität
Betrieblich	Standardpraktiken
Ausfall	

**Risikomanagementverfahren** Verpflichtung

n



## Planung Ihrer Anlage

Geeignet für Anleger, die die Risiken des Teilfonds verstehen und eine Anlage für mindestens 3 Jahre planen.

Der Teilfonds kann für Anleger attraktiv sein, die:

- an einem mittelfristigen Wachstum ihrer Anlage interessiert sind
- die Nachbildung der Wertentwicklung des Index anstreben und gleichzeitig die damit verbundenen Risiken und Volatilitäten akzeptieren

**Geschäftstag** Jeder Tag, an dem die Euronext Paris uneingeschränkt geöffnet ist.

**Handelstag** Die Bearbeitung von Anträgen, die bis 16:00 Uhr MEZ an einem Geschäftstag eingehen und angenommen werden, erfolgt normalerweise zum Nettoinventarwert des ersten Geschäftstages (einschließlich des Geschäftstages, an dem die betreffenden Anträge eingehen). Die Abrechnung der Transaktionen erfolgt innerhalb von zwei Geschäftstagen nach dem entsprechenden Handelstag.

Darüber hinaus können technische Nettoinventarwerte („T-NIW“) für jeden Kalendertag (ausgenommen Samstage und Sonntage), der weder ein Geschäftstag noch ein Handelstag ist, berechnet und veröffentlicht werden. Diese T-NIW sind lediglich Richtwerte und bilden nicht die Grundlage für den Kauf, den Umtausch, die Rücknahme und/oder die Übertragung von Anteilen.

**Tag der NIW-Veröffentlichung:** **Handelstag +1**  
**Umtausch in/aus dem Teilfonds** Zulässig

## HAUPT-ANTEILSKLASSEN UND GEBÜHREN

Anteilsklasse	Währung	Mindestzeichnung*	Gebühren für Anteilstransaktionen		Jährliche Gebühren	
			Kauf (max.)	Umtausch (max.)	Management (max.)	Verwaltung (max.)
UCITS ETF - EUR	EUR	USD 1.000.000	3,00 %	1,00 %	0,10 %	0,10 %

Siehe Abschnitt „Erläuterungen zu den Kosten für die Teilfonds“ im Prospekt. Möglicherweise sind weitere Anteilsklassen erhältlich. Eine aktuelle Liste der verfügbaren Klassen finden Sie auf [amundi.lu/amundi-index-solutions](http://amundi.lu/amundi-index-solutions).

\* Diese Mindestbeträge werden in USD oder dem entsprechenden Betrag in der Währung der jeweiligen Anteilsklasse angewendet.

## Haftungsausschluss des Indexanbieters

DAS FINANZINSTRUMENT WIRD VON DER SOLACTIVE AG WEDER GESPONSERT NOCH BEWORBEN, VERKAUFT ODER AUF SONSTIGE WEISE GEFÖRDERT, UND DIE SOLACTIVE AG GIBT ZU KEINER ZEIT EINE AUSDRÜCKLICHE ODER STILLSCHWEIGENDE GARANTIE ODER ZUSICHERUNG IM HINBLICK AUF DIE ERGEBNISSE EINER NUTZUNG DES INDEX UND/ODER DER INDEXMARKE ODER DES INDEXPREISES ODER IN ANDERER HINSICHT. DER INDEX WIRD VON DER SOLACTIVE AG BERECHNET UND VERÖFFENTLICHT. DIE SOLACTIVE AG BEMÜHT SICH, SICHERZUSTELLEN, DASS DER INDEX KORREKT BERECHNET WIRD. UNABHÄNGIG VON IHREN VERPFLICHTUNGEN GEGENÜBER DEM EMITTENTEN IST DIE SOLACTIVE AG NICHT VERPFLICHTET, DRITTE, INSBESONDERE ANLEGER UND/ODER FINANZMITTLER DES FINANZINSTRUMENTS, AUF FEHLER IM INDEX HINZUWEISEN. WEDER DIE VERÖFFENTLICHUNG DES INDEX DURCH DIE SOLACTIVE AG NOCH DIE LIZENZIERUNG DES INDEX ODER DER INDEXMARKE ZUR NUTZUNG IN VERBINDUNG MIT DEM FINANZINSTRUMENT STELLEN EINE EMPFEHLUNG DURCH DIE SOLACTIVE AG ZUR INVESTITION VON KAPITAL IN DAS ENTSPRECHENDE FINANZINSTRUMENT DAR UND SIE STELLEN AUCH IN KEINER WEISE EINE ZUSICHERUNG ODER MEINUNG DER SOLACTIVE AG IM HINBLICK AUF EINE INVESTITION IN DIESES FINANZINSTRUMENT DAR.

**Allgemeines** Die Gebühren, die Sie als Anleger entrichten, dienen zur Deckung der Betriebskosten, einschließlich der Verwaltungs- und Vertriebskosten.

Diese laufenden Kosten verringern die Wertentwicklung Ihrer Anlage.

**Einmalige Kosten vor oder nach der Anlage** Diese werden möglicherweise von Ihrer Anlage oder Ihren Rücknahmeerlösen abgezogen und an Vertriebssträger und autorisierte Vermittler gezahlt. Bei den angegebenen Gebühren handelt es sich um die Höchstsätze. Um die tatsächliche Gebühr für eine Transaktion herauszufinden, wenden Sie sich bitte an Ihren Finanzberater oder die Transferstelle (Abschnitt „die SICAV“).

**Auf Jahresbasis vom Teilfonds erhobene Gebühren** Diese Gebühren sind für alle Anteilinhaber einer bestimmten Anteilsklasse gleich.

# NACHHALTIGE INVESTITIONEN

## Offenlegungsverordnung

Am 18. Dezember 2019 gaben der Europäische Rat und das Europäische Parlament die politische Einigung über die Offenlegungsverordnung bekannt, mit der ein gesamteuropäischer Rahmen zur Förderung nachhaltiger Anlagen geschaffen werden soll. Die Offenlegungsverordnung sieht einen harmonisierten Ansatz für die Offenlegung von nachhaltigkeitsbezogenen Informationen gegenüber Investoren im Finanzdienstleistungssektor des Europäischen Wirtschaftsraums vor.

Der Anwendungsbereich der Offenlegungsverordnung ist extrem weit gefasst und erstreckt sich auf ein breites Spektrum von Finanzprodukten (z. B. OGAW-Fonds, alternative Investmentfonds, Pensionsfonds usw.) und Finanzmarktteilnehmern (z. B. von der EU autorisierte Anlageverwalter und -berater). Die Verordnung soll mehr Transparenz in Bezug darauf schaffen, wie Finanzmarktteilnehmer Nachhaltigkeitsrisiken in ihre Anlageentscheidungen integrieren und negative Effekte auf die Nachhaltigkeit beim Anlageprozess berücksichtigen. Die Verordnung soll darüber hinaus (i) den Schutz der Anleger in Finanzprodukte stärken, (ii) die den Anlegern von Finanzmarktteilnehmern zur Verfügung gestellten Informationen verbessern und (iii) die den Anlegern zur Verfügung gestellten Informationen zu den Finanzprodukten verbessern, um ihnen unter anderem fundiertere Anlageentscheidungen zu ermöglichen.

Im Sinne der Offenlegungsverordnung erfüllt die Verwaltungsgesellschaft die Kriterien eines „Finanzmarktteilnehmers“, während die SICAV und jeder Teilfonds der SICAV als „Finanzprodukt“ gelten.

## Taxonomie-Verordnung

Die Taxonomie-Verordnung zielt darauf ab, wirtschaftliche Aktivitäten zu identifizieren, die als ökologisch nachhaltig gelten („nachhaltige Aktivitäten“).

In Artikel 9 der Taxonomie-Verordnung werden diese Tätigkeiten nach ihrem Beitrag zu sechs Umweltzielen unterschieden: (i) Klimaschutz; (ii) Anpassung an den Klimawandel; (iii) nachhaltige Nutzung und Schutz von Wasser- und Meeresressourcen; (iv) Übergang zu einer Kreislaufwirtschaft; (v) Vermeidung und Verminderung der Umweltverschmutzung; (vi) Schutz und Wiederherstellung der Biodiversität und der Ökosysteme.

Eine Wirtschaftstätigkeit gilt als ökologisch nachhaltig, wenn diese Wirtschaftstätigkeit einen wesentlichen Beitrag zu einem oder mehreren der sechs Umweltziele leistet, keines der anderen fünf Umweltziele erheblich beeinträchtigt (Grundsatz der Vermeidung erheblicher Beeinträchtigungen oder „DNSH“-Prinzip), unter Einhaltung des in Artikel 18 der Taxonomie-Verordnung vorgeschriebenen Mindestschutzes durchgeführt wird und den von der Europäischen Kommission gemäß der Taxonomie-Verordnung festgelegten technischen Bewertungskriterien entspricht. Das Prinzip der Vermeidung erheblicher Beeinträchtigungen gilt nur für die den jeweiligen Teilfonds zugrunde liegenden Investitionen, die die Kriterien der Europäischen Union für ökologisch nachhaltige Wirtschaftstätigkeiten berücksichtigen. Die Investitionen, die dem verbleibenden Anteil der betreffenden Teilfonds zugrunde liegen, berücksichtigen nicht die EU-Kriterien für ökologisch nachhaltige Wirtschaftstätigkeiten.

Die Teilfonds, die in der jeweiligen Teilfondsbeschreibung als Teilfonds gemäß Artikel 8 oder Artikel 9 eingestuft sind, können sich zum Datum dieses Prospekts verpflichten, in Wirtschaftstätigkeiten zu investieren, die zu den in Artikel 9 der Taxonomie-Verordnung genannten Umweltzielen beitragen, müssen dies aber nicht tun.

Weitere Informationen zum Ansatz von Amundi bezüglich der Taxonomie-Verordnung finden Sie in Anhang 1 – „ESG-bezogene Angaben“ zu diesem Prospekt und in der Erklärung zu den ESG-Bestimmungen von Amundi (Amundi ESG Regulatory Statement) unter [www.amundi.lu](http://www.amundi.lu)

## Delegierte Verordnung (EU) 2022/1288 der Kommission vom 06. April 2022

Die Delegierte Verordnung (EU) 2022/1288 der Kommission, in der die RTS dargelegt sind, wurde am 25. Juli 2022 im Amtsblatt der EU (ABI) veröffentlicht. Die RTS gelten ab dem 01. Januar 2023.

**Zusätzlich zu Art. 14.(2) der RTS, sind Informationen über die ökologischen oder sozialen Merkmale von Artikel- 8-Teilfonds in Anhang 1 – „ESG-bezogene Angaben“ zu diesem Prospekt verfügbar.**

**Zusätzlich zu Art. 18. (2) der RTS, sind Informationen über nachhaltige Investitionen von Artikel- 9-Teilfonds, sofern zutreffend, in Anhang 1 – „ESG-bezogene Angaben“ zu diesem Prospekt verfügbar.**

Weitere Informationen darüber, inwieweit ein Teilfonds die Anforderungen der Offenlegungsverordnung, der Taxonomie-Verordnung und der RTS erfüllt, finden Sie in der Beschreibung des betreffenden Teilfonds, im Jahresabschluss des Fonds und in Anhang 1 – „ESG-bezogene Angaben“ zu diesem Prospekt.

## Überblick über verantwortungsvolle Anlagepolitik

Seit ihrer Gründung stellt die Amundi-Unternehmensgruppe („Amundi“) verantwortungsvolle Anlagen und unternehmerische Verantwortung in den Mittelpunkt ihres Handelns. Dies geschieht auf Grundlage der Überzeugung, dass Wirtschafts- und Finanzakteure eine besondere Verantwortung für eine nachhaltige Gesellschaft tragen und ESG langfristig entscheidend zur finanziellen Performance beiträgt.

Amundi ist der Ansicht, dass neben wirtschaftlichen und finanziellen Aspekten die Integration von Nachhaltigkeitsfaktoren und Nachhaltigkeitsrisiken in den Anlageentscheidungsprozess eine umfassendere Bewertung von Anlagerisiken und -chancen ermöglicht.

## Integration von Nachhaltigkeitsrisiken durch Amundi

Der Ansatz von Amundi in Bezug auf Nachhaltigkeitsrisiken beruht auf drei Säulen: einer gezielten Ausschlusspolitik, der Integration von ESG-Scores in den Anlageprozess und Stewardship.

Wie in der Beschreibung der einzelnen Teilfonds ersichtlich, schließt Amundi daher bei den meisten passiv verwalteten Teilfonds umstrittene Waffenhersteller aus. Amundi hat außerdem eine Reihe passiv verwalteter Teilfonds zur Nachbildung von Indizes entwickelt, die in ihrer Methodik explizit Nachhaltigkeitsrisiken und die wichtigsten negativen Auswirkungen auf Nachhaltigkeitsfaktoren berücksichtigen. Bei dieser speziellen Palette passiv verwalteter Teilfonds schließt das Managementverfahren Unternehmen aus, die im Widerspruch zur unten beschriebenen verantwortungsvollen Anlagepolitik agieren, beispielsweise Unternehmen, die internationale Konventionen, international anerkannte Rahmenabkommen oder nationale Vorschriften nicht einhalten.

Darüber hinaus hat Amundi ein eigenes Verfahren zur ESG-Bewertung entwickelt. Das Amundi-ESG-Rating zielt darauf ab, die ESG-Performance eines Emittenten zu ermitteln, d. h. seine Fähigkeit, Nachhaltigkeitsrisiken und -chancen, die sich aus seinem Tätigkeitsfeld und seiner individuellen Situation ergeben, zu antizipieren und adäquat damit umzugehen.

Der ESG-Rating-Prozess von Amundi basiert auf dem „Best-in-Class“-Ansatz. An das jeweilige Tätigkeitsfeld angepasste Ratings zielen darauf ab, die Dynamik des jeweiligen Unternehmen zu bewerten.

ESG-Rating und -Analyse erfolgen durch das ESG-Analyseteam von Amundi. Die Ergebnisse werden als unabhängiger und ergänzender Input beim Entscheidungsprozess herangezogen.

Das Amundi-ESG-Rating basiert auf einer Bewertung nach Punkten, die in eine Skala mit sieben Stufen von A (Universum mit bester Bewertung) bis G (schlechteste Bewertung) übertragen wird. Auf der Amundi-ESG-Bewertungsskala entsprechen die zur Ausschlussliste gehörenden Wertpapiere der Stufe G.

Bei Unternehmensemittenten wird die ESG-Performance durch Vergleich mit der durchschnittlichen Performance der Branche in drei ESG-Kategorien bewertet:

1. Umweltschutz: Bewertet wird, wie Emittenten ihre direkten und indirekten Umweltauswirkungen eingrenzen, indem sie ihren Energieverbrauch und ihre Treibhausgasemissionen reduzieren, die Ressourcenverknappung bekämpfen und Biodiversität schützen.

2. Soziales: Bewertet wird das Agieren des Emittenten in Bezug auf zwei Aspekte: Strategie des Emittenten zur Entwicklung seines Mitarbeiterbestands und Achtung der Menschenrechte im Allgemeinen.

3. Unternehmensführung: Bewertet wird die Fähigkeit des Emittenten, die Grundlage für ein effektives Corporate Governance-Rahmenwerk zu schaffen und langfristig Werte zu generieren.

Die beim ESG-Rating von Amundi angewandte Methodik umfasst 38 Kriterien (Stand: 02. Januar 2023), die entweder allgemein (d. h. für alle Unternehmen unabhängig von ihrem Tätigkeitsfeld) oder sektorspezifisch definiert und je nach Branche gewichtet sind sowie abhängig von ihrer Relevanz für die Reputation, die betriebliche Effizienz und die vom jeweiligen Emittenten einzuhaltenden Rechtsvorschriften berücksichtigt werden.

Weitere Informationen zu den 38 von Amundi berücksichtigten Kriterien (Stand: 02. Januar 2023) finden Sie in der verantwortlichen Anlagepolitik (Responsible Investment Policy) und in der Erklärung zu den ESG-Bestimmungen von Amundi (Amundi ESG Regulatory Statement), die auf [www.amundi.lu](http://www.amundi.lu) verfügbar sind.

Das Amundi-ESG-Rating berücksichtigt auch mögliche negative Auswirkungen der Aktivitäten des Emittenten auf die Nachhaltigkeit (signifikante Negative Auswirkungen von Anlageentscheidungen auf von Amundi definierte Nachhaltigkeitsfaktoren). Hierbei werden folgende Indikatoren herangezogen:

- Treibhausgasemissionen und Energiebilanz (Kriterien bezüglich Emissionen und Energieverbrauch)
- Biodiversität (Kriterien bezüglich Abfall, Recycling, Biodiversität, Umweltverschmutzung, verantwortungsvolles Waldmanagement)
- Wasser (Kriterien bezüglich Wassernutzung)
- Abfall (Kriterien bezüglich Abfall, Recycling, Biodiversität und Umweltverschmutzung)
- Soziale und arbeitsrechtliche Fragen (Kriterien bezüglich gesellschaftlichem Engagement und Menschenrechten, Beschäftigungspraxis, Struktur der Unternehmensführung, Arbeitsbeziehungen sowie Gesundheit und Sicherheit)
- Menschenrechte (Kriterien bezüglich gesellschaftlichem Engagement und Menschenrechten)
- Korruptions- und Bestechungsbekämpfung (ethische Kriterien)

Stewardship-Aktivitäten sind ein integraler Bestandteil der ESG-Strategie von Amundi. Amundi hat durch Engagement und Abstimmung eine aktive Stewardship-Aktivität entwickelt. Die Engagement-Politik von Amundi gilt für alle Fonds von Amundi und ist Teil der verantwortungsvollen Anlagepolitik.

Weitere Informationen sind in der verantwortungsvollen Anlagepolitik (Responsible Investment Policy) und in der Erklärung zu den ESG-Bestimmungen (ESG Regulatory Statement) von Amundi enthalten, die unter [www.amundi.com](http://www.amundi.com) verfügbar sind.

*Integration des Nachhaltigkeitsrisiken-Ansatzes von Amundi auf Teilfondsebene*

Die unten aufgeführten Teilfonds sind gemäß Artikel 8 der Offenlegungsverordnung klassifiziert und sind bestrebt, ökologische oder soziale Merkmale zu bewerben und in Unternehmen zu investieren, die Verfahrensweisen einer guten Unternehmensführung anwenden.

AMUNDI BBB EURO CORPORATE INVESTMENT GRADE ESG  
AMUNDI EURO CORP 0-1Y ESG  
AMUNDI EURO HIGH YIELD BOND ESG  
AMUNDI FLOATING RATE EURO CORPORATE ESG  
AMUNDI FLOATING RATE USD CORPORATE ESG  
AMUNDI GLOBAL CORP SRI 1-5Y  
AMUNDI INDEX EURO AGG SRI  
AMUNDI INDEX EURO CORPORATE SRI  
AMUNDI INDEX EURO CORPORATE SRI 0-3 Y  
AMUNDI MSCI AC FAR EAST EX JAPAN ESG LEADERS SELECT  
AMUNDI INDEX US CORP SRI  
AMUNDI MSCI CHINA ESG LEADERS SELECT  
AMUNDI MSCI EMERGING ESG LEADERS  
AMUNDI MSCI EMERGING EX CHINA ESG LEADERS SELECT  
AMUNDI MSCI EMU ESG LEADERS SELECT  
AMUNDI MSCI EMU ESG UNIVERSAL SELECT  
AMUNDI MSCI EUROPE ESG LEADERS SELECT  
AMUNDI MSCI EUROPE ESG UNIVERSAL SELECT  
AMUNDI MSCI USA ESG LEADERS SELECT  
AMUNDI MSCI USA ESG UNIVERSAL SELECT  
AMUNDI MSCI WORLD ESG LEADERS SELECT  
AMUNDI MSCI WORLD ESG UNIVERSAL SELECT  
AMUNDI S&P 500 ESG  
AMUNDI STOXX EUROPE 600 ESG  
AMUNDI GLOBAL AGG SRI  
AMUNDI GLOBAL AGG SRI 1-5  
AMUNDI ITALY MIB ESG  
AMUNDI DAX 50 ESG  
AMUNDI CAC 40 ESG  
AMUNDI ESG GLOBAL HIGH YIELD  
AMUNDI MSCI EUROPE EX SWITZERLAND ESG LEADERS  
AMUNDI EURO ISTOXX CLIMATE PARIS ALIGNED PAB  
AMUNDI MSCI EUROPE CLIMATE TRANSITION CTB  
AMUNDI MSCI WORLD CLIMATE TRANSITION CTB  
AMUNDI MSCI EUROPE CLIMATE PARIS ALIGNED PAB  
AMUNDI MSCI WORLD CLIMATE PARIS ALIGNED PAB  
AMUNDI ICPR EURO CORP CLIMATE PARIS ALIGNED PAB  
AMUNDI INDEX MSCI JAPAN ESG BROAD CTB  
AMUNDI INDEX MSCI EMERGING ESG BROAD CTB  
AMUNDI INDEX MSCI EUROPE ESG BROAD CTB  
AMUNDI INDEX MSCI PACIFIC ex JAPAN SRI PAB  
AMUNDI MSCI UK IMI SRI PAB  
AMUNDI INDEX MSCI EUROPE SRI PAB  
AMUNDI INDEX MSCI USA SRI PAB  
AMUNDI INDEX MSCI WORLD SRI PAB  
AMUNDI INDEX MSCI EMERGING MARKETS SRI PAB  
AMUNDI INDEX MSCI EMU SRI PAB  
AMUNDI INDEX MSCI JAPAN SRI PAB  
AMUNDI INDEX MSCI EM ASIA SRI PAB  
AMUNDI INDEX MSCI NORTH AMERICA ESG BROAD CTB  
AMUNDI MSCI EMU ESG BROAD NET ZERO CLIMATE CTB

Die oben aufgeführten Teilfonds schließen, sofern im Managementverfahren nichts anderes angegeben ist, alle Emittenten aus, die in der Ausschlussliste zur verantwortungsvollen Anlagepolitik aufgeführt sind (s. Erläuterung oben).

Die SICAV hat derzeit keine Teilfonds, die nachhaltige Investitionen gemäß Artikel 9 der Offenlegungsverordnung anstreben.

## Wichtigste nachteilige Auswirkungen

Wichtigste nachteilige Auswirkungen („PAIs“) sind negative, wesentliche oder wahrscheinlich wesentliche Auswirkungen auf Nachhaltigkeitsfaktoren, die durch die Anlageentscheidungen des Emittenten verursacht oder verstärkt werden oder direkt mit ihnen zusammenhängen.

Bei passiv verwalteten Teilfonds berücksichtigt Amundi die wichtigsten nachteiligen Auswirkungen (PAIs) durch die Kombination verschiedener Ansätze: Ausschlüsse, Engagement, Abstimmung, Überwachung von Kontroversen.

Bei Teilfonds, die als Teilfonds gemäß Art. 8 und Art. 9 der Offenlegungsverordnung klassifiziert sind, berücksichtigt Amundi die PAIs in Anhang 1, Tabelle 1 der RTS, die für die Strategie des Teilfonds gelten und greift auf eine Kombination aus Ausschlussrichtlinien (normativ und sektorbezogen) Engagement und Abstimmungsansätzen zurück.

Bei allen anderen Teilfonds, die nicht als Teilfonds gemäß Art. 8 oder Art. 9 der Offenlegungsverordnung eingestuft sind, zieht Amundi eine Auswahl von PAIs im Rahmen seiner normativen Ausschlusspolitik heran und für diese Teilfonds wird nur der Indikator Nr. 14 (Engagement in umstrittenen Waffen, Antipersonenminen, Streumunition, chemischen und biologischen Waffen) von Anhang 1, Tabelle 1 der RTS berücksichtigt.

Weitere Informationen zu den wichtigsten nachteiligen Auswirkungen sind in der Erklärung zu den ESG-Bestimmungen von Amundi (Amundi ESG Regulatory Statement) enthalten. Sie ist unter [www.amundi.com](http://www.amundi.com) verfügbar.

Die unten aufgeführten Teilfonds berücksichtigen in ihrem Anlageprozess die relevantesten negativen Auswirkungen von Anlagen auf Nachhaltigkeitsfaktoren, indem sie Wertpapiere von Unternehmen ausschließen, die an der Produktion oder dem Verkauf umstrittener Waffen beteiligt sind. Diese Teilfonds integrieren keine Nachhaltigkeitsrisiken in ihren Anlageprozess, da ihr Ziel in der genauestmöglichen Nachbildung einer Benchmark besteht, die solche Risiken in ihrer Methodik nicht berücksichtigt.

AMUNDI INDEX EQUITY GLOBAL MULTI SMART  
ALLOCATION SCIENTIFIC BETA  
AMUNDI INDEX EURO CORP BBB 1-5  
AMUNDI INDEX GLOBAL AGG 500M  
AMUNDI INDEX US GOV INFLATION-LINKED BOND  
AMUNDI INDEX BREAKEVEN INFLATION USD 10Y  
AMUNDI INDEX FTSE EPRA NAREIT GLOBAL  
AMUNDI INDEX J.P. MORGAN EMU GOVIES IG  
AMUNDI INDEX J.P. MORGAN GBI GLOBAL GOVIES  
AMUNDI INDEX MSCI EMERGING MARKETS  
AMUNDI INDEX MSCI EUROPE  
AMUNDI INDEX MSCI WORLD  
AMUNDI MSCI EUROPE EX UK  
AMUNDI PRIME EMERGING MARKETS  
AMUNDI PRIME EURO CORPORATES  
AMUNDI PRIME EURO GOV BONDS 0-1Y  
AMUNDI PRIME EURO GOVIES  
AMUNDI PRIME EUROPE  
AMUNDI PRIME EUROZONE  
AMUNDI PRIME GLOBAL  
AMUNDI PRIME GLOBAL GOVIES  
AMUNDI PRIME JAPAN  
AMUNDI PRIME UK MID AND SMALL CAP  
AMUNDI PRIME US CORPORATES  
AMUNDI PRIME US TREASURY  
AMUNDI PRIME US TREASURY BOND 0-1 Y  
AMUNDI PRIME USA

Die weiteren, oben nicht aufgeführten Teilfonds integrieren keine Nachhaltigkeitsrisiken und berücksichtigen in ihrem Anlageprozess keine besonders relevanten negativen Auswirkungen von Anlagen auf Nachhaltigkeitsfaktoren, da ihr Ziel in der genauestmöglichen Nachbildung einer Benchmark besteht, die solche Risiken in ihrer Methodik nicht berücksichtigt.

Jede Anlage ist mit einem Risiko verbunden. Einige dieser Teilfonds können vergleichsweise hohe Risiken aufweisen.

Die nachfolgenden Risikobeschreibungen beziehen sich auf die Risikofaktoren, die in den Informationen über die Teilfonds genannt sind. Damit Sie die Risiken in Verbindung mit den für jeden Teilfonds genannten Risiken lesen können, ist jedes Risiko in Bezug auf einen einzelnen Teilfonds beschrieben.

Während die Risikoinformationen in diesem Prospekt dazu dienen, eine Übersicht über die mit jedem Teilfonds verbundenen Hauptrisiken zu geben, könnten Teilfonds auch von anderen Risiken in diesem Abschnitt und von Risiken betroffen sein, die hier nicht genannt sind. Ferner sind die Risikobeschreibungen nicht als vollständig zu verstehen.

Jedes dieser Risiken könnte dazu führen, dass ein Teilfonds Verluste erleidet, eine schlechtere Wertentwicklung erzielt als vergleichbaren Anlagen, eine höhere Volatilität aufweist (steigender und fallender Nettoinventarwert) oder sein Anlageziel in einem beliebigen Zeitraum nicht erreicht.

### RISIKEN BEI NORMALEN MARKTBEDINGUNGEN

*Die in diesem Abschnitt beschriebenen Risiken sind in der Regel unter normalen Marktbedingungen gegeben, können aber auch – in verschärfter Form – unter ungewöhnlichen Marktbedingungen auftreten.*

**Konzentrationsrisiko** In dem Maße, in dem der Teilfonds einen großen Teil seines Vermögens in einer begrenzten Anzahl von Branchen, Sektoren oder Emittenten oder innerhalb eines begrenzten geografischen Gebiets anlegt, ist er möglicherweise mit einem größeren Risiko behaftet als ein Fonds, dessen Anlagen breiter gestreut sind.

Wenn ein Teilfonds einen großen Teil seines Vermögens in einem bestimmten Emittenten, einer Branche, einer Anleiheart, einem Land oder einer Region oder in einer Reihe eng verbundener Volkswirtschaften anlegt, wird seine Wertentwicklung stärker von den geschäftlichen, wirtschaftlichen, finanziellen, marktbezogenen oder politischen Bedingungen in Bezug auf diesen Konzentrationsbereich beeinflusst. Dies kann sowohl eine höhere Volatilität als auch ein größeres Verlustrisiko bedeuten.

**Länderrisiko – China** In China ist es ungewiss, ob ein Gericht das Recht des Teilfonds auf Wertpapiere, die dieser eventuell kauft, schützen würde. Ein Teilfonds kann über mehrere Programme in chinesische Märkte investieren, deren Bestimmungen nicht erprobt sind und Änderungen unterliegen. Die Anwendung und Auslegung dieser Anlagevorschriften sind relativ unerprobt, und es gibt keine Gewissheit darüber, wie sie angewandt werden, noch einen Präzedenzfall oder Gewissheit darüber, wie der weite Ermessensspielraum der Behörden und Regulierungsbehörden der VR China jetzt oder in Zukunft ausgeübt werden kann.

Zur Anlage in chinesischen Aktien kann ein Teilfonds über Stock Connect (Shanghai-Hong Kong Stock Connect und/oder Shenzhen-Hong Kong Stock Connect) oder andere Programme investieren. Stock Connect ist ein neues Handelsprogramm, das die Aktienmärkte in China und Hongkong miteinander verbindet und einem zusätzlichen Risikofaktor unterliegen kann. Stock Connect unterliegt Quotenbeschränkungen, die die Fähigkeit eines Teilfonds zur termingerechten Durchführung von Handelsgeschäften über Stock Connect einschränken können. Die Struktur dieser Programme erfordert keine volle Rechenschaftspflicht bei einzelnen Einrichtungen, sodass es für Anleger wie dem Teilfonds relativ schwierig ist, in China eine rechtliche Grundlage für ihre Ansprüche zu finden. Darüber hinaus können die Wertpapierbörsen in China kurzfristige Gewinne besteuern oder begrenzen, die Zulassung für Aktien widerrufen, maximale Handelsvolumina (auf Anleger- oder Marktebene) festlegen oder den Handel anderweitig begrenzen oder verzögern.

Für Anlagen in chinesischen Anleihen kann ein Teilfonds über einen direkten Zugang zum China Interbank Bond Market (CIBM) und dem Bond Connect North Bound investieren. Einige der Teilfonds können ein Engagement in festverzinslichen RMB-Wertpapieren ohne besondere Lizenz oder Quote direkt am CIBM über eine Onshore-Anleihenabwicklungsstelle oder Bond Connect North Bound anstreben. Die Regeln und Vorschriften für den CIBM Direct Access und Bond Connect North Bound sind relativ neu. Die Behörden können Anlegern, die sich am CIBM Direct Access-Programm und/oder der Anleihenabwicklungsstelle und/oder Bond Connect North Bound und/oder der Unterdepotstelle beteiligen, gewisse Einschränkungen auferlegen, die sich nachteilig auf die Liquidität und Performance des Teilfonds auswirken können.

**Kreditrisiko** Der Wert einer Anleihe oder eines Geldmarktpapiers kann sinken, wenn sich die finanzielle Lage des Emittenten verschlechtert.

Wenn sich die finanzielle Lage des Emittenten einer Anleihe oder eines Geldmarktpapiers verschlechtert bzw. nach Meinung des Marktes verschlechtern könnte, kann der Wert der Anleihe oder des Geldmarktpapiers sinken. Je geringer die Kreditqualität des Schuldtitels, desto höher ist das Kreditrisiko.

Es kann vorkommen, dass ein einzelner Emittent zahlungsunfähig wird (siehe „Ausfallrisiko“ im Abschnitt „Risiken bei ungewöhnlichen Marktbedingungen“), auch wenn am Gesamtmarkt normale Bedingungen herrschen.

**Währungsrisiko** Wechselkursänderungen könnten – teilweise in erheblichem Ausmaß – Anlagegewinne schmälern oder Anlageverluste vergrößern. Wechselkurse können sich schnell und unvorhersehbar ändern. Daher sind Anleger dem Wechselkursrisiko zwischen den Währungen der zugrunde liegenden Wertpapiere, die den Index oder das Teilfondsportfolio (je nach Fall) bilden, und der Währung der Teilfondsanteile, in die sie investiert haben, ausgesetzt.

Das Währungsrisiko kann bis zu 100 % des Teilfonds betreffen.

**Sicherheitenverwaltung** Das mit Anlagen in OTC-Finanzderivaten, Wertpapierleihgeschäften und Pensionsgeschäften verbundene Kontrahentenrisiko wird in der Regel durch die Übertragung oder Verpfändung von Sicherheiten zugunsten des entsprechenden Teilfonds gemindert. Transaktionen sind jedoch ggf. nicht in voller Höhe besichert. Gebühren und Erträge, auf die der Teilfonds Anspruch hat, sind ggf. nicht besichert. Falls ein Kontrahent ausfällt, muss der Teilfonds möglicherweise erhaltene unbare Sicherheiten zu den vorherrschenden Marktkursen verkaufen. In einem solchen Fall könnte der Teilfonds einen Verlust realisieren, u. a. aufgrund einer fehlerhaften Preisfestlegung oder Überwachung der Sicherheiten, ungünstiger Marktbewegungen, einer Verschlechterung des Kreditratings von Emittenten der Sicherheiten oder der Illiquidität des Marktes, an dem die Sicherheiten gehandelt werden. Schwierigkeiten beim Verkauf von Sicherheiten können die Fähigkeit des Teilfonds, Rücknahmeanträge zu bedienen, verzögern oder beschränken.

Ein Teilfonds kann auch bei der Wiederanlage von entgegengenommenen Barsicherheiten, sofern zulässig, einen Verlust erleiden. Ein solcher Verlust kann aufgrund eines Wertrückgangs der getätigten Anlagen entstehen. Ein Wertverfall solcher Anlagen würde den Umfang der Sicherheiten, die dem Teilfonds für die Rückgabe gemäß den Bedingungen der Transaktion an den Kontrahenten zur Verfügung stehen, verringern. Der Teilfonds wäre verpflichtet, die wertmäßige Differenz zwischen der ursprünglich erhaltenen Sicherheit und dem an den Kontrahenten zurückzugebenden verfügbaren Betrag auszugleichen, wodurch für den Teilfonds ein Verlust entstehen würde.

**Verwartrisiko** Die Wertpapiere der SICAV werden in der Regel zugunsten der Anteilinhaber der SICAV in der Bilanz der Verwahrstelle oder ihrer Unterverwahrstelle gehalten und für gewöhnlich nicht mit den Vermögenswerten der Verwahrstelle oder der Unterverwahrstelle vermischt. Dadurch ist der Schutz der Wertpapiere der SICAV im Falle der Insolvenz der Verwahrstelle oder ihrer Unterverwahrstelle gewährleistet.

In bestimmten Märkten kann jedoch ein Risiko entstehen, wenn eine Trennung nicht möglich ist und die Wertpapiere mit den Vermögenswerten der Unterverwahrstelle vermischt oder mit den Wertpapieren anderer Kunden der Unterverwahrstelle in einem Pool zusammengelegt werden. In diesem Fall würde der Verlust auf alle im Pool vertretenen Kunden verteilt und wäre nicht auf den Kunden beschränkt, dessen Wertpapiere von dem Verlust betroffen wären.

**Derivaterisiko** Bestimmte Derivate können ein unerwartetes Verhalten zeigen oder zu Verlusten für den Teilfonds führen, die deutlich über den Kosten des Derivats liegen.

Derivate sind im Allgemeinen volatil und verbieten keine Stimmrechte. Die Preisbildung und Volatilität vieler Derivate (insbesondere Credit Default Swaps) kann von der Preisbildung oder Volatilität ihrer Basiswerte abweichen. Bei schwierigen Marktbedingungen ist es unter Umständen unmöglich oder unverhältnismäßig, Aufträge zu platzieren, die das Marktengagement bzw. die durch bestimmte Derivate entstandenen Verluste begrenzen oder ausgleichen würden.

## OTC-Derivate

Da es sich bei OTC-Derivaten im Wesentlichen um private Vereinbarungen zwischen einem Teilfonds und einem oder mehreren Kontrahenten handelt, sind sie weniger stark reguliert als marktgehandelte Wertpapiere. OTC-Derivate bergen ein größeres Kontrahenten- und Liquiditätsrisiko und es kann schwieriger sein, einen Kontrahenten zur Erfüllung seiner Verpflichtungen gegenüber einem Teilfonds zu zwingen. Die Liste der Verträge mit Kontrahenten wird im Jahresbericht veröffentlicht. Dieses Kontrahentenausfallrisiko wird durch die aufsichtsrechtlichen Kontrahentenbeschränkungen für OTC-Derivate begrenzt. Es werden Abmilderungstechniken zur Begrenzung dieses Risikos eingesetzt, beispielsweise eine Sicherheitenrichtlinie oder Rücksetzungen von OTC-Swaps.

Wenn ein Kontrahent das Angebot eines Derivats einstellt, das der Teilfonds nutzen wollte, findet der Teilfonds an anderer Stelle möglicherweise kein vergleichbares Derivat und verliert eine Gewinnchance oder sieht sich unerwartet Risiken oder Verlusten ausgesetzt, einschließlich Verlusten aus einer Derivateposition, für die er kein gegenläufiges Derivat finden konnte. Es kann nicht garantiert werden, dass der Wert der gehaltenen Sicherheiten ausreichen wird, um den der SICAV geschuldeten Betrag zu decken. Die Verwaltungsgesellschaft wird zur Minderung des Kontrahentenrisikos einen Sicherheitsabschlag auf die erhaltenen Sicherheiten anwenden. Die SICAV kann OTC-Derivatgeschäfte eingehen, die über ein Clearinghaus abgerechnet werden, das als zentraler Kontrahent dient. Dies kann das Kontrahentenrisiko verringern und die Liquidität erhöhen, die Risiken werden jedoch nicht vollständig beseitigt. Der zentrale Kontrahent verlangt eine Einschusszahlung vom Clearing-Broker, der seinerseits eine Einschusszahlung von der SICAV fordert. Es besteht das Risiko, dass eine SICAV ihre Einschuss- und Nachschusszahlungen verliert.

Bestimmte zulässige OTC-Derivate können zum Clearing an geregelte zentrale Kontrahenten-Clearingstellen übermittelt werden. Im Hinblick auf OTC-Derivate, die keinem obligatorischen Clearing unterliegen, werden möglicherweise bestimmte Angaben an das Transaktionsregister gemeldet und entsprechende Verfahren und Vorkehrungen zur Messung, Überwachung und Milderung des operativen und des Kontrahentenrisikos angewandt. Einige aufsichtsrechtliche Verpflichtungen waren zum Datum dieses Prospekts noch nicht abgeschlossen. Die vollständigen Auswirkungen auf die SICAV sind schwer vorherzusagen. Sie können unter anderem zu einem Anstieg der Gesamtkosten für das Eingehen und Aufrechterhalten von OTC-Derivaten führen.

Sie sollten beachten, dass die geltenden Gesetze, die ein zentrales Clearing von OTC-Derivaten vorschreiben, zu gegebener Zeit die Fähigkeit der Teilfonds beeinträchtigen können, ihre jeweilige Anlagepolitik einzuhalten und ihr Anlageziel zu erreichen.

Ferner können Anlagen in OTC-Derivaten dem Risiko abweichender Bewertungen aufgrund unterschiedlicher zulässiger Bewertungsmethoden unterliegen. Eine falsche Bewertung kann zu einer falschen Erfassung von Gewinnen oder Verlusten sowie des Kontrahentenrisikos führen. Es kann auch ein rechtliches oder ein Dokumentationsrisiko bestehen, dass die Parteien über die korrekte Auslegung der Bedingungen der Vereinbarung nicht einig sind. Diese Risiken werden in der Regel durch die Verwendung branchenüblicher Vereinbarungen gemindert.

Da es im Allgemeinen für die SICAV nicht machbar ist, die OTC-Derivatetransaktionen unter einem breiten Spektrum von Kontrahenten zu streuen, kann die Verschlechterung der finanziellen Gesundheit eines Kontrahenten zu erheblichen Verlusten führen. Wenn hingegen ein Teilfonds eine finanzielle Schwäche erlebt oder eine Verpflichtung nicht erfüllt, könnten Kontrahenten weitere Geschäfte mit der SICAV ablehnen, wodurch die SICAV möglicherweise nicht in der Lage ist, effizient und wettbewerbsfähig zu arbeiten.

## Börsengehandelte Derivate

Während das Risiko bei börsengehandelten Derivaten allgemein niedriger als bei OTC-Derivaten eingeschätzt wird, besteht dennoch das Risiko, dass eine Aussetzung des Handels mit Derivaten oder ihren Basiswerten dazu führen könnte, dass der Teilfonds Gewinne nicht realisieren oder Verluste nicht vermeiden kann, was wiederum zu einer Verzögerung bei der Bearbeitung von Anteilrücknahmen führen kann. Es besteht außerdem die Gefahr, dass die Abrechnung von börsengehandelten Derivaten über ein Abwicklungssystem nicht zum gewünschten Zeitpunkt bzw. in der gewünschten Form erfolgt.

**Schwellenmarktrisiko** Schwellenmärkte sind weniger etabliert als entwickelte Märkte und bergen daher höhere Risiken, insbesondere Markt-, Liquiditäts-, Währungs- und Zinsrisiken sowie das Risiko höherer Volatilität. Gründe für dieses höhere Risiko sind unter anderem:

- politische, wirtschaftliche und soziale Instabilität
- fiskalische Misswirtschaft oder Inflationspolitik
- unvorteilhafte Änderungen von Vorschriften und Gesetzen und Ungewissheit bezüglich ihrer Auslegung
- fehlende Durchsetzung von Gesetzen oder Verordnungen oder fehlende Anerkennung der an entwickelten Märkten üblichen Anlegerrechte
- überhöhte Gebühren, Handelskosten oder Steuern oder direkte Beschlagnahme von Vermögenswerten
- Regeln oder Praktiken, die außenstehende Anleger benachteiligen
- unvollständige, irreführende oder falsche Informationen über Wertpapieremittenten
- Mangel an einheitlichen Buchhaltungs-, Prüfungs- und Rechnungslegungsvorschriften
- Manipulation von Marktpreisen durch große Investoren
- willkürliche Verzögerungen und Schließung von Börsen
- Betrug, Korruption und Fehler.

In Schwellenländern gelten möglicherweise Beschränkungen in Bezug auf den Besitz von Wertpapieren durch Ausländer oder weniger streng regulierte Zollpraktiken, so dass der Teilfonds anfälliger für Verluste ist und Regressansprüche in geringerem Umfang gelten machen kann.

In Ländern, in denen der Teilfonds aufgrund von Verordnungen oder aus Gründen der Effizienz Depository Receipts (handelbare Zertifikate, die vom tatsächlichen Besitzer der Basiswerte ausgegeben werden), Participatory Notes oder ähnliche Instrumente einsetzt, um ein Anlageengagement zu erzielen, geht der Teilfonds Risiken ein, die bei einer direkten Anlage nicht bestehen. Diese Instrumente sind mit einem Kontrahentenrisiko (da sie von der Kreditwürdigkeit des Emittenten abhängen) und einem Liquiditätsrisiko verbunden und werden möglicherweise zu Kursen gehandelt, die niedriger sind als der Wert ihrer Basiswerte. Darüber hinaus sind sie möglicherweise nicht mit bestimmten Rechten (beispielsweise Stimmrechte) verbunden, die dem Teilfonds bei direktem Besitz der Basiswerte zugestanden hätten.

Wenn sich die Zeitzonen der Schwellenmärkte von der Luxemburger Zeitzone unterscheiden, kann der Teilfonds möglicherweise nicht rechtzeitig auf Kursschwankungen reagieren, falls diese zu Zeiten auftreten, in denen der Teilfonds nicht für den Geschäftsbetrieb geöffnet ist.

Im Hinblick auf das Risiko umfasst die Kategorie der Schwellenmärkte weniger entwickelte Märkte, beispielsweise die meisten Länder Asiens, Afrikas, Südamerikas und Osteuropas, sowie Länder, die erfolgreiche Volkswirtschaften haben, jedoch nicht den gleichen Anlegerschutz bieten, der beispielsweise in Westeuropa, den USA und Japan besteht.

**Aktienrisiko** Aktien können schnell an Wert verlieren und die Kurse können auf unbestimmte Zeit niedrig bleiben. In der Regel sind Aktien mit höheren Risiken verbunden als Anleihen oder Geldmarktinstrumente. Aktien von Unternehmen, die schnell gewachsen sind, können gegenüber schlechten Nachrichten sehr anfällig sein, da ihr Wert zu großen Teilen auf hohen Erwartungen für die Zukunft basiert. Aktien von Unternehmen, deren Kurs unter Wert zu liegen scheint, können unterbewertet bleiben.

Muss ein Unternehmen Insolvenz anmelden bzw. wird es einer anderen Art der finanziellen Umstrukturierung unterzogen, so kann ein erheblicher oder kompletter Wertverlust seiner Aktien die Folge sein.

**Absicherungsrisiko** Maßnahmen zur Reduzierung oder Eliminierung bestimmter Risiken entfalten möglicherweise nicht die beabsichtigte Wirkung. Wo und soweit solche Maßnahmen wirken, ist in der Regel die Reduzierung der Risiken mit einer Reduzierung der bestehenden Gewinnmöglichkeiten verbunden.

Vom Teilfonds ergriffene Maßnahmen zum Ausgleich spezifischer Risiken können unzureichend wirken, zeitweise nicht umsetzbar sein oder vollständig fehlschlagen. Soweit keine Absicherung besteht, unterliegen der Teilfonds oder die Anteilsklasse allen Risiken, vor denen eine Absicherung schützen würde.

Der Teilfonds kann Instrumente zur Absicherung innerhalb seines Portfolios einsetzen. Bei auf bestimmte Währungen lautenden Anteilsklassen kann der Teilfonds das Währungsrisiko der Anteilsklasse gegenüber der Referenzwährung des Portfolios oder gegenüber dem Währungsrisiko des relevanten Teilfonds-Portfolios absichern. Absicherungsmaßnahmen sind mit Kosten verbunden, die die Performance der Anlage mindern.

**Risiko der Illiquidität bei Wertpapieren** Bei bestimmten Wertpapieren ist eine Bewertung bzw. ein Verkauf zu einem gewünschten Zeitpunkt und Kurs naturgemäß problematisch, insbesondere wenn Bewertung oder Verkauf in allen potenziellen Mengen möglich sein sollen.

Dazu gehören Wertpapiere, die als illiquide gekennzeichnet sind, beispielsweise „Rule 144A“-Wertpapiere, sowie Wertpapiere jeder Art, die zu einer kleinen Emission gehören, unregelmäßig oder auf Märkten gehandelt werden, die vergleichsweise klein sind oder lange Abwicklungszeiten aufweisen.

**Investmentfondsrisiko:** Wie bei allen Investmentfonds treten durch Anlagen in die Teilfonds bestimmte Risiken ein, denen Anleger bei direkter Anlage in einzelnen Märkten nicht ausgesetzt sind:

- Aktivitäten von Anlegern, insbesondere plötzliche und umfangreiche Abzüge von Finanzmitteln, können die planmäßige Verwaltung von Teilfonds beeinträchtigen und ihren Nettoinventarwert senken.

- Anleger haben keinen Einfluss darauf, wie ihre im Teilfonds gehaltenen Anlagebeträge verwendet werden.

- Die für den Teilfonds angewandten Praktiken bei Kauf und Verkauf von Anlagen sind nicht notwendigerweise auf die Erzielung einer möglichst günstigen steuerlichen Situation von Anlegern ausgerichtet.

- Teilfonds unterliegen Gesetzen und anderen Bestimmungen zu Anlagen. Diese Gesetze und Bestimmungen können die Verwendung bestimmter Wertpapiere und Anlagentechniken einschränken, die möglicherweise zu besserer Wertentwicklung führen würden. Darüber hinaus kann entschieden werden, dass Teilfonds in Jurisdiktionen mit stärkeren Einschränkungen registriert werden, was zu weiteren Einschränkungen möglicher Anlageaktivitäten führen kann.

- da der Teilfonds in Luxemburg ansässig ist, gelten möglicherweise nicht die Schutzbestimmungen anderer Aufsichtsbehörden. Dies betrifft bei Anlegern außerhalb Luxemburgs auch die Schutzbestimmungen der Aufsichtsbehörden ihres Heimatlandes.

- da bestimmte Teilfondsanteile am Primärmarkt oder nicht öffentlich gehandelt werden, besteht die einzige Möglichkeit zur Liquidierung von Anteilen im Allgemeinen in der Rücknahme, die Verzögerungen und zusätzlichen vom Teilfonds festgelegten Rücknahmebestimmungen unterliegen kann.

- falls der Teilfonds in andere OGAW / OGA investiert, kann eine zweite Kategorie von Anlagegebühren anfallen, die etwaige Anlagegewinne zusätzlich mindert.

- in dem Maß, in dem der Teilfonds Techniken für effizientes Portfoliomanagement einsetzt, z. B. Wertpapierleihgeschäfte, Pensionsgeschäfte und umgekehrte Pensionsgeschäfte sowie TRS, und insbesondere, wenn er die mit diesen Techniken verbundenen Sicherheiten erneut anlegt, geht der Teilfonds Kontrahenten-, Liquiditäts-, Rechts-, Verwahrungs- (z. B. fehlende Segregation der Vermögenswerte) und operationelle Risiken ein, die sich auf die Wertentwicklung des betreffenden Teilfonds auswirken können. Falls verbundene Parteien (Unternehmen desselben Konzerns wie die Verwaltungsgesellschaft oder der Anlageverwalter oder der Unteranlageverwalter) entweder als Kontrahent, als Vermittler oder in einer anderen Rolle an effizienten Portfolioverwaltungsgeschäften, insbesondere Wertpapierleihgeschäften, beteiligt sind, kann das Risiko eines Interessenkonfliktes bestehen. Die Verwaltungsgesellschaft ist für das Management eventueller Konflikte verantwortlich und sorgt dafür, dass sich diese Konflikte nicht negativ auf Anteilinhaber auswirken. Alle Erträge aus Pensionsgeschäften und Wertpapierleihgeschäften werden nach Abzug aller direkten und indirekten Betriebskosten und Gebühren an den jeweiligen Teilfonds zurückgegeben. Zu diesen direkten und indirekten Betriebskosten und Gebühren, die keine verdeckten Erträge beinhalten dürfen, gehören auch Gebühren und Auslagen, die an Vertreter oder Kontrahenten in branchenüblicher Höhe zu zahlen sind. Die Richtlinie der Amundi-Unternehmensgruppe zur Vermeidung und Handhabung von Interessenkonflikten ist auf der Website von Amundi verfügbar (<http://www.amundi.com> oder <http://www.amundief.com>).

- der Anlageverwalter oder seine Beauftragten können situationsabhängig zu der Feststellung gelangen, dass ihre Verpflichtungen gegenüber dem Teilfonds in Konflikt mit ihren Verpflichtungen gegenüber anderen von ihnen verwalteten Anlageportfolios stehen (in solchen Fällen werden jedoch alle Portfolios gleichrangig behandelt).

**Risiko in Verbindung mit hochverzinslichen Schuldtiteln** Mit hochverzinslichen Schuldtiteln sind bestimmte Erwägungen und Risiken verbunden, darunter die allgemein mit einer internationalen Anlage verbundenen Risiken wie Währungskursschwankungen, die Anlagerisiken in Ländern mit kleineren Kapitalmärkten, begrenzte Liquidität, Kursvolatilität und Beschränkungen in Bezug auf ausländische Investitionen.

Die Anlage in hochverzinslichen Schuldtiteln unterliegt Zins-, Währungs-, Markt-, Kredit- und Sicherheitsrisiken. Verglichen mit Investment-Grade-Anleihen verfügen hochverzinsliche Anleihen normalerweise über ein niedrigeres Rating und bieten in der Regel höhere Renditen, um die geringere Kreditwürdigkeit und das erhöhte Ausfallrisiko dieser Wertpapiere auszugleichen.

**Zinsrisiko** Bei steigenden Zinsen sinkt in der Regel der Wert von Anleihen. Dieses Risiko nimmt allgemein mit der Länge der Laufzeit einer Anlage in Anleihen zu.

**Nachbildung des Indexrisikos** Die Teilfonds bilden Indizes nach, die die Wertentwicklung von Basiswerten abbilden, deren Kurse sich ständig ändern und aufgrund einer Vielzahl von Faktoren fallen können. Da das Ziel der Teilfonds die Nachbildung des Index ist, folgt die Wertentwicklung der Teilfonds jeweils der Wertentwicklung des spezifischen Index, unabhängig davon, ob diese steigt oder sinkt.

**Indirekte Nachbildung - Auswirkungen in Bezug auf das Engagement im Index und das Kontrahentenrisiko** In diesem Fall ist das Engagement des Teilfonds im Index ausschließlich indirekter (oder Swap-basierter) Natur, d. h. der Teilfonds versucht, die Wertentwicklung des Index durch Anlagen in derivativen Finanzinstrumenten nachzubilden, anstatt die Index-Basiswerte direkt zu halten.

Wenn der Teilfonds derivative Finanzinstrumente wie Swap-Vereinbarungen eingeht, erwirbt er dadurch weder eine Inhaberschaft noch eine direkte Anlageposition in Bezug auf die im Index enthaltenen Werte oder deren Bestandteile. Der Teilfonds hat keinerlei Rechte in Bezug auf die im Index enthaltenen Wertpapiere.

Alle in Bezug auf die Anteile des Teilfonds zu leistenden Zahlungen erfolgen daher in bar und die Anleger haben keinen Anspruch auf Lieferung der im Index enthaltenen Wertpapiere (siehe Abschnitt „Sekundärmarkt für UCITS ETF-Anteile“).

Der Teilfonds ist dem Bonitätsrisiko der Kontrahenten ausgesetzt, mit denen er Geschäfte in Bezug auf die OTC-Finanzderivate tätigt, die er zur Nachbildung der Wertentwicklung des Index verwendet, beispielsweise Swapvereinbarungen. Für diese Derivate gilt nicht derselbe Schutz wie für jene Derivate, die an Börsen gehandelt und abgerechnet werden. Der Kontrahent für die OTC-Derivate ist die spezifische Gesellschaft oder Firma, die an der Transaktion beteiligt ist, nicht eine anerkannte Börse. Dementsprechend könnten die Insolvenz, der Konkurs oder der Ausfall eines Kontrahenten, mit dem ein Teilfonds solche OTC-Derivate handelt, zu erheblichen Verlusten für den Teilfonds führen. Auch ist es in Ausnahmefällen möglich, dass der Kontrahent der OTC-Derivate aus aufsichtsrechtlichen Gründen, aufgrund von Änderungen der Steuergesetze oder Rechnungslegungsvorschriften oder aus anderen Gründen nicht in der Lage ist, seine Verpflichtungen gegenüber dem Teilfonds zu erfüllen. In einem solchen Fall besteht ein Risiko, dass das Engagement des Teilfonds im Index unterbrochen oder beendet wird. Das Anlageziel des Teilfonds wird möglicherweise nicht erreicht und der Teilfonds könnte nicht in der Lage sein, die entstandenen Verluste wettzumachen, wobei das Swap-Geschäft täglich zurückgesetzt wird und das Kontrahentenrisiko auf 10 % begrenzt ist.



**Hebelrisiko** Wenn das Nettoengagement des Teilfonds über seinem Nettoinventarwert liegt, ist sein Anteilspreis volatil.

Wenn der Teilfonds Derivate einsetzt, um sein Nettoengagement in einem Markt, einem Zinssatz, einem Wertpapierkorb oder einer anderen finanziellen Referenzquelle zu erhöhen, werden Kursschwankungen bei der Referenzquelle auf Teilfondsebene verstärkt.

**Liquiditätsrisiko des Notierungsmarkts** Der Börsenkurs der UCITS ETF-Anteile kann von seinem indikativen Nettoinventarwert abweichen. Die Liquidität der Teilfonds-Anteile an einer Börse kann durch Aussetzungen beeinträchtigt werden. Diese können insbesondere, jedoch nicht ausschließlich, folgende Gründe haben:

- i) die Aussetzung oder Unterbrechung der Berechnung des Index durch den Indexanbieter,
- ii) die Aussetzung des Marktes bzw. der Märkte, auf dem/denen die Basiswerte des Index notiert sind,
- iii) das Unvermögen des relevanten Notierungsmarkts, den indikativen Nettoinventarwert des Teilfonds zu erhalten oder zu berechnen,
- iv) ein Verstoß eines Market Makers gegen die für den relevanten Notierungsmarkt geltenden Vorschriften,
- v) der Ausfall der Systeme, insbesondere der IT- oder elektronischen Systeme in einem relevanten Notierungsmarkt,
- vi) jedes andere Ereignis, das die Berechnung des indikativen Nettoinventarwerts des Teilfonds oder den Handel mit den Fondsanteilen verhindert

**Managementrisiko** Die Analysen, Annahmen oder Prognosen des Managementteams für den Teilfonds können falsch sein.

Dazu gehören Projektionen in Bezug auf Branchen, Märkte, Wirtschaftslage, Demografie oder andere Trends.

#### **Marktrisiko**

Die Kurse vieler Wertpapiere ändern sich ständig und können aufgrund einer Vielzahl von Faktoren fallen.

Beispiele für diese Faktoren sind:

- politische und wirtschaftliche Ereignisse
  - politische Maßnahmen von Regierungen
  - technologische Änderungen und Wandlungen der Geschäftspraktiken
  - demografische, kulturelle und Bevölkerungsveränderungen
  - natürliche oder von Menschen verursachte Katastrophen
  - Wetter- und Klimamuster
  - wissenschaftliche oder investigative Entdeckungen
  - Kosten und Verfügbarkeit von Energie, Rohstoffen und natürlichen Ressourcen.
- Die Auswirkungen von Marktrisiken können plötzlich oder allmählich, kurz- oder langfristig, begrenzt oder umfassend sein.

**Risiko in Bezug auf MBS/ABS/TBA** Hypothekenbesicherte und forderungsbereicherte Wertpapiere (MBS und ABS) unterliegen gewöhnlich dem Risiko einer vorzeitigen Tilgung sowie dem Verlängerungsrisiko und können mit überdurchschnittlichen Liquiditäts-, Kredit- und Zinsrisiken verbunden sein.

MBS (zu dieser Kategorie gehören Collateralised Mortgage Obligations, kurz CMO) und ABS stellen eine Beteiligung an einem Forderungspool dar, z. B. Kreditkartenforderungen, Autokredite, Studierendenkredite, Leasingverträge für Anlagen und Geräte, Immobilienhypotheken und Eigenheimkredite.

Bei sinkenden Zinsen werden diese Wertpapiere oft vorzeitig zurückgezahlt, da die Hypothekengläubiger und die anderen Darlehensnehmer das dem Wertpapier zugrunde liegende Darlehen refinanzieren. Bei steigenden Zinsen neigen die Darlehensnehmer der zugrunde liegenden Darlehen nicht dazu, ihre niedrig verzinsten Darlehen zu refinanzieren.

MBS und ABS haben in der Regel eine niedrigere Bonität als zahlreiche andere Schuldtitelarten. Sofern die einem MBS oder ABS zugrunde liegenden Darlehen in Verzug geraten oder uneinbringlich werden, geht der Wert der auf diesen Darlehen basierenden Wertpapiere teilweise oder vollständig verloren.

Bei Wertpapieren der Kategorie „To be Announced“ (TBA) erfährt der Teilfonds erst 48 Stunden nach der Platzierung eines Kaufauftrags, welche MBS oder ABS tatsächlich eingesetzt werden, um den Auftrag zu erfüllen. Daher kann der Teilfonds keine Schritte unternehmen, um auf einen Wertrückgang eines bestimmten Wertpapiers während der 48-Stunden-Frist zu reagieren.

**Risiko der vorzeitigen Tilgung und Verlängerung** Jede unerwartete Zinsänderung könnte die Wertentwicklung kündbarer Schuldtitel (Wertpapiere, deren Emittenten berechtigt sind, das Kapital des Wertpapiers vor dem Fälligkeitstermin zu tilgen) beeinträchtigen.

Bei sinkenden Zinsen neigen die Emittenten dazu, diese Wertpapiere zu tilgen und neue Wertpapiere mit niedrigeren Zinsen zu emittieren. In diesem Fall hat der Teilfonds möglicherweise keine andere Möglichkeit, als die Gelder aus den vorzeitig getilgten Wertpapieren zu einem niedrigeren Zinssatz wieder anzulegen („Risiko der vorzeitigen Tilgung“).

Gleichzeitig neigen die Darlehensnehmer bei steigenden Zinsen nicht dazu, ihre niedrig verzinsten Hypotheken vorzeitig zu tilgen. Dies kann dazu führen, dass der Teilfonds Renditen erzielt, die unter dem Marktdurchschnitt liegen, bis die Zinsen sinken oder die Wertpapiere fällig werden („Verlängerungsrisiko“). Es kann auch bedeuten, dass der Teilfonds die Wertpapiere entweder mit Verlust verkaufen oder auf die Möglichkeit verzichten muss, andere Anlagen zu tätigen, die eventuell eine bessere Wertentwicklung gezeigt hätten.

Die Kurse und Renditen kündbarer Wertpapiere spiegeln gewöhnlich die Annahme wider, dass die Papiere zu einem bestimmten Zeitpunkt vor ihrer Fälligkeit getilgt werden. Wenn die vorzeitige Tilgung zu dem erwarteten Zeitpunkt erfolgt, hat dies in der Regel keine nachteiligen Folgen für den Teilfonds. Erfolgt die vorzeitige Tilgung jedoch wesentlich früher oder später als erwartet, kann dies bedeuten, dass der Teilfonds de facto zu viel für die Wertpapiere bezahlt hat. Auch andere Faktoren können Einfluss darauf haben, wann oder ob ein einzelnes Wertpapier vorzeitig zurückgezahlt wird, darunter das Vorhandensein oder Fehlen von Rücknahmeoptionen und obligatorischen Sondertilgungsmöglichkeiten, die Ausfallquote der Basiswerte und die Art des eventuellen Umsatzes der Basiswerte.

Erwägungen einer vorzeitigen Tilgung bzw. Verlängerung können auch die Duration des Teilfonds beeinträchtigen, da die Zinssensitivität auf unerwünschte Weise erhöht oder verringert wird. Unter bestimmten Umständen kann die Tatsache, dass die Zinsen nicht zum erwarteten Zeitpunkt steigen oder fallen, ebenfalls zu Risiken einer vorzeitigen Tilgung oder Verlängerung führen.

**Risiko von Immobilienanlagen** Immobilien- und immobilienbezogene Anlagen können durch alle Faktoren beeinträchtigt werden, die den Wert eines Bereichs oder einer einzelnen Immobilie schmälern.

Anlagen in Immobilien oder verwandte Geschäftsbereiche bzw. Wertpapiere (einschließlich Beteiligungen an Hypotheken) können insbesondere von Naturkatastrophen, Konjunkturrückgängen, übermäßiger Bautätigkeit, Flächennutzungsänderungen, Steuererhöhungen, Bevölkerungs- und Lifestyle-Trends, Umweltlasten, Zahlungsausfällen bei Hypothekenkrediten, Managementfehlern und anderen Faktoren, die den Marktwert oder Cashflow der Anlagen beeinträchtigen können, getroffen werden.

**Nachbildung des Auswahlindex** Die Index-Nachbildung durch die Anlage in einem Portfolio, das alle Indexbestandteile enthält, könnte kostspielig und/oder nicht immer möglich oder betrieblich durchführbar sein. Unter bestimmten Umständen kann der Anlageverwalter des Teilfonds eine optimierte Nachbildungsmethode anwenden, insbesondere eine Auswahlindex-Nachbildungsstrategie. Dabei versucht der Anlageverwalter des Teilfonds den Index nachzubilden, indem er

- i) in eine Auswahl repräsentativer, im Referenzindex enthaltener übertragbarer Wertpapiere investiert, möglicherweise jedoch mit einer anderen Gewichtung im Vergleich zu den Indexbestandteilen, und/oder
- ii) in ein Portfolio aus übertragbaren Wertpapieren investiert, die möglicherweise nicht in diesem Index enthalten sind, oder in andere zulässige Vermögenswerte, beispielsweise derivative Finanzinstrumente.

Zwar wird der Teilfonds versuchen, die Wertentwicklung des Index mithilfe einer Auswahlindex-Nachbildungsstrategie nachzubilden, jedoch kann nicht garantiert werden, dass der Teilfonds eine genaue Nachbildung erreicht. Der Teilfonds ist möglicherweise einem höheren Tracking Error-Risiko ausgesetzt, d. h. dem Risiko, dass die Rendite des Teilfonds bisweilen nicht genau der Indexrendite entspricht.

**Risiko in Bezug auf Small- und Mid-Cap-Unternehmen** Die Aktien kleiner und mittelgroßer Unternehmen sind möglicherweise volatiliter als die Aktien größerer Unternehmen.

Kleine und mittlere Unternehmen haben häufig geringere finanzielle Ressourcen, eine kürzere Betriebsgeschichte und weniger vielfältige Geschäftssparten und können daher ein größeres Risiko in Bezug auf einen Konkurs oder andere langfristige oder dauerhafte geschäftliche Rückschläge aufweisen. Börsengänge können eine hohe Volatilität aufweisen und sind wegen des kurzen Handelsverlaufs und des relativen Mangels an öffentlichen Informationen u. U. schwierig zu bewerten.

**Stilrisiko:** Gewöhnlich werden unterschiedliche Anlagestile bevorzugt oder vernachlässigt, je nach den Marktbedingungen und der Anlegerstimmung.

Zu einem bestimmten Zeitpunkt kann beispielsweise ein wachstumsorientiertes Portfolio gegenüber einem wertorientierten Portfolio eine Underperformance aufweisen oder umgekehrt, und jedes der Portfolios kann eine Underperformance gegenüber dem Gesamtmarkt aufweisen.

Als unterbewertet identifizierte Wertpapiere können auf unbestimmte Zeit unterbewertet bleiben, oder die Bewertung kann sich als angemessen erweisen. Bei Wertpapieren, für die ein überdurchschnittliches Wachstumspotenzial erkannt wurde, kann der Marktkurs zu einem erheblichen Teil auf hohen Erwartungen an die künftige Performance beruhen, und der Kurs kann rasch und drastisch fallen, wenn der Anschein entsteht, dass die hohen Erwartungen nicht erfüllt werden könnten.

#### **Nachhaltiges Anlagerisiko**

Die Verwaltungsgesellschaft berücksichtigt bei der Auswahl des nachzubildenden Index die wichtigsten negativen Auswirkungen der Anlagen auf Nachhaltigkeitsfaktoren.

Wie in der Beschreibung der jeweiligen Teilfonds angegeben, wird für bestimmte Teilfonds entweder (i) eine Anlagepolitik, die auf die Förderung von ökologischen und sozialen Aspekten abzielt, oder (ii) das Ziel einer Verringerung von CO<sub>2</sub>-Emissionen definiert. Für diese Teilfonds schließt der jeweilige Anlageverwalter Wertpapiere gemäß der Ausschlussliste der Verwaltungsgesellschaft aus, wie in der oben beschriebenen verantwortungsvollen Anlagepolitik dargestellt.

Bestimmte Teilfonds und nachgebildete Indizes können über ein Anlageuniversum mit Schwerpunkt auf Unternehmen verfügen, die bestimmte Kriterien einschließlich ESG-Scores erfüllen, mit bestimmten Aspekten nachhaltiger Entwicklung in Beziehung stehen sowie Umwelt-, Sozial- und Corporate Governance-Standards in der Praxis umsetzen. Dementsprechend kann das Universum solcher Teilfonds und Indizes kleiner sein als das anderer Teilfonds und Indizes. Solche Teilfonds und Indizes können (i) sich schlechter als der Gesamtmarkt entwickeln, wenn eine solche Entwicklung bei den entsprechenden Anlagen eintritt, und/oder (ii) sich schlechter entwickeln als der Hauptindex oder das für den Hauptindex in Frage kommende Universum, wenn für diese keine ESG-Kriterien gelten. Darüber hinaus können aus mit ESG zusammenhängenden Gründen Anlagen mit schlechter Performance veräußert werden, deren Performance sich anschließend verbessert.

Werden Wertpapiere von Emittenten, die bestimmte ESG-Kriterien nicht erfüllen, aus der Index-Methodik oder dem Anlageuniversum ausgeschlossen oder aufgrund dieser Nichterfüllung veräußert, kann dies dazu führen, dass Index und Teilfonds eine andere Performance aufweisen als ähnliche Indizes und Fonds, bei denen die Index-Methodik keine vergleichbare verantwortungsvolle Anlagepolitik und keine ESG-Komponenten beinhaltet und bei denen bei der Auswahl von Anlagen keine ESG-Kriterien zugrunde gelegt werden.

Die Teilfonds ernennen Stimmrechtsvertreter in einer Weise, die den relevanten ESG Ausschlusskriterien für Emittenten entspricht, was der Maximierung der kurzfristigen Performance des jeweiligen Emittenten entgegenstehen kann. Weitere Informationen zu Amundis ESG-Abstimmungs politik finden Sie auf [www.amundi.com](http://www.amundi.com).

Die Auswahl von Vermögenswerten kann auf einem proprietären ESG-Bewertungsverfahren basieren (beispielsweise dem des Indexanbieters), das teilweise oder vollständig auf Daten von Drittanbietern zurückgreift. Von Dritten bereitgestellte Daten können unvollständig, unzutreffend oder nicht verfügbar sein, und es besteht die Möglichkeit, dass der Anlageverwalter ein Wertpapier oder einen Emittenten falsch bewertet.

**Nachhaltigkeitsrisiko:** Auf Umweltschutz, Soziales oder die Art der Unternehmensführung bezogene Ereignisse oder Umstände, die im Falle ihres Eintretens tatsächlich oder potenziell wesentliche negative Auswirkungen auf den Wert einer Anlage haben könnten, einschließlich, aber nicht beschränkt auf, Risiken im Zusammenhang mit Klimawandel, Erschöpfung natürlicher Ressourcen, Umweltzerstörung, Verletzung der Menschenrechte, Bestechung, Korruption und sozialen und arbeitsrechtlichen Fragen.

#### **Einsatz von Techniken und Instrumenten**

• **Risiko in Verbindung mit Wertpapierleihgeschäften** Verleihe Wertpapiere werden im Falle eines Ausfalls, einer Zahlungsunfähigkeit oder einer Insolvenz des Leihnehmers möglicherweise nicht oder nicht rechtzeitig zurückgegeben, und die Rechte an den Sicherheiten können verloren gehen, wenn die Wertpapierleihstelle ausfällt. Wenn der Leihnehmer von Wertpapieren von einem Teilfonds verleihe Wertpapiere nicht zurückgibt, besteht das Risiko, dass die erhaltenen Sicherheiten zu einem Wert realisiert werden, der unter dem Wert der verliehenen Wertpapiere liegt. Dies kann durch eine fehlerhafte Preisermittlung der Sicherheit, ungünstige Marktbewegungen bezüglich des Werts der Sicherheit, eine Verschlechterung des Kreditratings des Emittenten der Sicherheit oder die Illiquidität des Marktes, auf dem die Sicherheit gehandelt wird, bedingt sein. Teilfonds können die von Leihnehmern erhaltenen Barsicherheiten reinvestieren. Die Wiederanlage der im Zusammenhang mit Wertpapierleihgeschäften erhaltenen Barsicherheiten ist mit Risiken verbunden, die mit der Art der getätigten Anlagen verbunden sind, sowie mit dem Risiko, dass der Wert der wiederangelegten Barsicherheiten bei Rückgabe unter den Betrag sinkt, der den Kontrahenten geschuldet ist, und können eine Hebelwirkung erzeugen, die bei der Berechnung des Gesamtrisikos des Fonds berücksichtigt wird. Verzögerungen bei der Rückgabe von verliehenen Wertpapieren können die Fähigkeit des Teilfonds einschränken, Lieferverpflichtungen aus Wertpapierverkäufen oder Zahlungsverpflichtungen aus Rücknahmeanträgen nachzukommen. Darüber hinaus sind Wertpapierleihgeschäfte mit operativen Risiken wie der Nichtabwicklung von Anweisungen im Zusammenhang mit der Wertpapierleihe verbunden. Diese operativen Risiken werden anhand von Verfahren, Kontrollen und Systemen verwaltet, die von der Wertpapierleihstelle sowie von der Verwaltungsgesellschaft eingeführt wurden. Der Einsatz von Wertpapierleihgeschäften ist auch mit rechtlichen Risiken verbunden. Die Merkmale einer Transaktion oder die rechtliche Fähigkeit einer Partei, sie abzuschließen, könnte den Finanzkontrakt undurchsetzbar machen, und die Zahlungsunfähigkeit oder Insolvenz eines Kontrahenten könnte ansonsten durchsetzbare Vertragsrechte vorwegnehmen. Der Einsatz von Wertpapierleihgeschäften ist auch mit operativen Risiken verbunden, d. h. dem Risiko von Verlusten aufgrund von Fehlern, Betriebsstörungen oder anderen Ausfällen sowie Betrug, Korruption, elektronischer Kriminalität, Instabilität, Terrorismus oder anderen außergewöhnlichen Ereignissen im Abrechnungs- und Buchhaltungsprozess. Ein Teilfonds, der Wertpapierleihgeschäfte eingeht, kann auch einem Verwahrisiko ausgesetzt sein, d. h. dem Risiko des Verlusts der verwahrten Vermögenswerte im Falle der Insolvenz, Fahrlässigkeit, Betrug, schlechter Verwaltung oder unzureichender Aufzeichnungen einer Verwahrstelle.

**Volatilitätsrisiko:** Änderungen in den Volatilitätsmustern relevanter Märkte könnten zu plötzlichen und/oder wesentlichen Änderungen des Anteilspreises des Teilfonds führen.

## RISIKEN BEI UNGEWÖHNLICHEN MARKTBEDINGUNGEN

*Die in diesem Abschnitt beschriebenen Risiken sind in der Regel unter normalen Marktbedingungen nicht in großem Umfang gegeben (können aber in beschränktem Ausmaß vorhanden sein). Unter ungewöhnlichen Marktbedingungen können diese Risiken allerdings zu den schwerwiegendsten Risiken gehören.*

**Kontrahentenrisiko** Ein Rechtsträger, mit dem der Teilfonds Geschäfte tätigt (z. B. das Eingehen von OTC-Derivatekontrakten oder Techniken für ein effizientes Portfoliomanagement wie Pensions- oder Wertpapierleihgeschäfte), könnte nicht mehr bereit oder in der Lage sein, seine Verpflichtungen gegenüber dem Teilfonds zu erfüllen.

**Ausfallrisiko** Der Emittent einer Anleihe kann u. U. nicht mehr in der Lage sein, seinen Zahlungsverpflichtungen nachzukommen.

**Liquiditätsrisiko** Wertpapiere können u. U. nicht zum gewünschten Zeitpunkt und Kurs bewertet oder verkauft werden.

Das Liquiditätsrisiko kann die Fähigkeit des Teilfonds beeinträchtigen, Rückkaufertlöse innerhalb der im Prospekt genannten Frist zurückzuzahlen.

**Rechtliche Risiken** Der Einsatz von Techniken für ein effizientes Portfoliomanagement und derivativen Finanzinstrumenten ist mit rechtlichen Risiken verbunden. Die Merkmale einer Transaktion oder die rechtliche Fähigkeit einer Partei, sie abzuschließen, könnte den Finanzkontrakt undurchsetzbar machen, und die Zahlungsunfähigkeit oder Insolvenz eines Kontrahenten könnte ansonsten durchsetzbare Vertragsrechte vorwegnehmen.

**Operatives Risiko** In jedem Land, insbesondere jedoch in Schwellenmärkten, kann es zu Verlusten aufgrund von Fehlern, fehlender oder unmöglicher Trennung der Vermögenswerte, Unterbrechungen der Dienstleistungen oder anderen Ausfällen sowie Betrug, Korruption, elektronischer Kriminalität, Instabilität, Terrorismus oder anderen unregelmäßigen Ereignissen kommen. Im Rahmen des operativen Risikos kann der Teilfonds unter anderem Fehlern in Bezug auf Bewertung, Preisbildung, Rechnungslegung, Steuerberichterstattung, Rechnungslegung und Handel ausgesetzt sein. Betriebliche Risiken können über längere Zeiträume unentdeckt bleiben. Werden diese entdeckt, so ist es u. U. nicht möglich, eine zügige Entschädigung von den Verantwortlichen zu erhalten.

**Risiko in Verbindung mit Standardpraktiken** Anlageverwaltungstechniken, die unter normalen Marktbedingungen gut funktioniert haben, können sich zu anderen Zeiten als ineffektiv oder nachteilig erweisen.

Jeder Teilfonds und die SICAV selbst muss alle in der EU und Luxemburg geltenden Gesetze und Verordnungen sowie bestimmte Rundschreiben, technische Normen und andere Anforderungen einhalten. Dieser Abschnitt bietet eine kurze Zusammenfassung der Portfoliomanagement-Anforderungen gemäß dem Gesetz von 2010, dem wichtigsten Gesetz zur Regelung des Betriebs eines OGAW, sowie der Vorschriften der ESMA zur Risikoüberwachung und -verwaltung. Bei Abweichungen ist das (in Französisch abgefasste) Gesetz selbst maßgeblich.

Bei einer festgestellten Verletzung des Gesetzes von 2010 müssen die betroffenen Teilfonds die Einhaltung dieser Richtlinien bei ihren Wertpapiergeschäften und Verwaltungsentscheidungen zu einer Priorität machen und dabei die Interessen der Anteilhaber gebührend berücksichtigen. Soweit nicht anders angegeben, gelten alle Prozentsätze und Beschränkungen individuell für jeden Teilfonds.

## ZULÄSSIGE WERTPAPIERE UND TRANSAKTIONEN

Die nachstehende Tabelle beschreibt die gemäß dem Gesetz von 2010 für alle OGAW zulässigen Wertpapiere und Transaktionen. Für die meisten Teilfonds gelten Grenzen, die auf die ein oder andere Weise strenger sind, je nach Anlageziel und -strategie. Die in den Zeilen 6 und 9 beschriebenen Anlagen werden von keinem der Teilfonds genutzt, es sei denn, dies ist in „Beschreibung der Teilfonds“ angegeben. Die von einem Teilfonds verwendeten Wertpapiere oder Techniken müssen seiner Anlagepolitik und den für ihn geltenden Anlagebeschränkungen entsprechen. Ein Teilfonds, der in Ländern außerhalb der EU investiert oder vertrieben wird, unterliegt möglicherweise weiteren (hier nicht beschriebenen) Anforderungen seitens der Regulierungsbehörden in diesen Ländern.

Bei der Ausübung von Zeichnungsrechten braucht ein Teilfonds die Anlagegrenzen nicht einzuhalten, solange eventuelle Verstöße wie oben beschrieben korrigiert werden. Die Teilfonds dürfen keine Vermögenswerte erwerben, die mit unbeschränkter Haftung verbunden sind, und keine Wertpapiere anderer Emittenten zeichnen.

Außer in Situationen außergewöhnlich ungünstiger Marktbedingungen, in denen eine vorübergehende Überschreitung der 20 %-Grenze durch die Umstände erforderlich und unter Berücksichtigung der Interessen der Aktionäre gerechtfertigt ist, können die Teilfonds der Gesellschaft bis zu 20 % ihres Nettovermögens in jederzeit verfügbaren Sichteinlagen bei Banken halten, um laufende oder außerordentliche Zahlungen zu decken, oder für den Zeitraum, der für die Wiederanlage in zulässige Vermögenswerte erforderlich ist, oder für einen Zeitraum, der im Falle ungünstiger Marktbedingungen unbedingt erforderlich ist.

Wertpapier/Geschäft	Anforderungen	
1. Übertragbare Wertpapiere und Geldmarktinstrumente	Müssen an einer offiziellen Börse in einem zulässigen Staat notiert sein oder gehandelt werden oder an einem regulierten, regelmäßig geöffneten, anerkannten und der Öffentlichkeit zugänglichen Markt in einem zulässigen Staat gehandelt werden.	Für kürzlich ausgegebene Wertpapiere besteht die Verpflichtung, eine Notierung an einer offiziellen Börse oder an einem regulierten Markt in einem zulässigen Staat anzustreben. Die Notierung muss innerhalb von 12 Monaten nach der Emission erreicht werden.
2. Geldmarktinstrumente, die die Anforderungen der Zeile <sup>(1)</sup>	Müssen Vorschriften zum Anleger- und Einlagenschutz unterliegen (entweder auf der Ebene des Instruments oder des Emittenten) und darüber hinaus eines der folgenden Kriterien erfüllen: <ul style="list-style-type: none"> <li>ausgegeben oder garantiert von einer zentralstaatlichen, regionalen oder lokalen Körperschaft oder der Zentralbank eines EU-Mitgliedstaats, der Europäischen Zentralbank, der Europäischen Investitionsbank, der EU, einer internationalen Behörde, der mindestens ein EU-Staat angehört, einem souveränen Nationalstaat oder im Falle einer Föderation einem Bundesstaat;</li> <li>ausgegeben von einem Emittenten oder Organismus, dessen Wertpapiere die Bedingungen von Zeile 1 oben erfüllen;</li> <li>ausgegeben oder garantiert von einem Emittenten, der ordentlichen Aufsichtsregeln der EU oder anderen Aufsichtsregeln unterliegt, die die CSSF als gleichwertig akzeptiert.</li> </ul>	Können auch zugelassen werden, wenn sie von einem Emittenten begeben werden, der zu einer von der CSSF anerkannten Kategorie gehört, Anlegerschutzbestimmungen unterliegt, die gleichwertig mit den hier links beschriebenen Bestimmungen sind, und eines der folgenden Kriterien erfüllt: <ul style="list-style-type: none"> <li>ausgegeben von einem Unternehmen, dessen Kapital und Rücklagen mindestens 10 Millionen EUR betragen und das Jahresabschlüsse veröffentlicht;</li> <li>ausgegeben von einem Rechtsträger, der eine Unternehmensgruppe finanzieren soll, zu der mindestens ein börsennotiertes Unternehmen gehört;</li> <li>ausgegeben von einem Rechtsträger, der die wertpapiermäßige Unterlegung von Verbindlichkeiten durch Nutzung einer von einer Bank eingeräumten Kreditlinie finanzieren soll.</li> </ul>
3. Anteile von OGAW oder OGA, die nicht mit der SICAV verbunden sind	Müssen von einem EU-Mitglied oder einem Staat zugelassen sein, der nach Ansicht der CSSF über gleichwertige Gesetze und eine angemessene Zusammenarbeit zwischen den Behörden verfügt. Müssen Jahres- und Halbjahresberichte herausgeben. Dürfen gemäß den Gründungsdokumenten höchstens 10 % des Vermögens in andere OGAW oder OGA investieren.	Müssen entweder der regulatorischen Aufsicht der EU und den Anlegerschutzbestimmungen für einen OGAW oder gleichwertigen Bestimmungen außerhalb der EU unterliegen (insbesondere im Hinblick auf Vermögenstrennung, Kreditaufnahme, Kreditvergabe und Leerverkäufe von übertragbaren Wertpapieren und Geldmarktinstrumenten).
4. Anteile von OGAW oder OGA, die mit der SICAV verbunden sind	Müssen alle Anforderungen in Zeile 3 erfüllen. Der OGAW/OGA darf keine Gebühren für Kauf, Umtausch oder Rücknahme von Anteilen erheben.	Im Prospekt eines Teilfonds, der wesentliche Anlagen in anderen OGAW/OGA tätigt, müssen die maximalen Verwaltungsgebühren für den Teilfonds selbst und die OGAW/OGA, die er halten möchte, angegeben sein.
5. Anteile anderer Teilfonds der SICAV	Müssen alle Anforderungen in den Zeilen 3 und 4 erfüllen. Der Ziel-Teilfonds darf andererseits nicht in den erwerbenden Teilfonds investieren (wechselseitiges Eigentum).	Der erwerbende Teilfonds übergibt alle Stimmrechte, die mit den von ihm erworbenen Anteilen verbunden sind. Die Anteile gelten nicht als Vermögen des Erwerbenden.

<sup>1</sup> Ein OGAW/OGA gilt als mit der SICAV verbunden, wenn beide von denselben oder von verbundenen Verwaltungsgesellschaften verwaltet oder beherrscht werden oder wenn die SICAV direkt oder indirekt mehr als 10 % des Kapitals oder der Stimmrechte des OGAW/OGA hält.

	Zum Zeitpunkt der Anlage dürfen höchstens 10 % des Vermögens des Ziel-Teilfonds in einem anderen Teilfonds investiert sein.	Teilfonds für die Zwecke der Mindestvermögensschwelen. Mit der Einhaltung dieser Anforderungen ist die SICAV von den Anforderungen des Gesetzes vom 10. August 1915 befreit.
6. Immobilien und Rohstoffe, einschließlich Edelmetallen	Ein Anlageengagement ist nur durch übertragbare Wertpapiere, Derivate oder andere zulässige Anlagearten gestattet.	Die SICAV darf direkte Käufe von Immobilien oder anderem Sacheigentum tätigen, wenn diese für ihr Geschäft unmittelbar erforderlich sind. Der Besitz von Edelmetallen oder Rohstoffen, ob direkt oder durch Zertifikate, ist untersagt.
7. Einlagen bei Kreditinstituten	Müssen kündbar sein und eine Laufzeit von höchstens 12 Monaten haben.	Die Institute müssen in einem EU-Mitgliedstaat ansässig sein oder andernfalls den ordentlichen Aufsichtsregeln der EU oder anderen Aufsichtsregeln unterliegen, die die CSSF als gleichwertig akzeptiert.
8. Liquiditätsreserven	Jederzeit zugängliche Sichteinlagen bei Banken	
9. Derivate und gleichwertige bar abgerechnete Instrumente	Die zugrunde liegenden Anlagen oder Referenzindikatoren müssen in den Zeilen 1, 2, 3, 4, 6 und 7 enthalten sein, oder es muss sich um Indizes, Zinssätze, Devisenkurse oder Währungen handeln. In jedem Fall müssen die Anlagen oder Indikatoren und die durch diese übermittelten Anlagen im Rahmen der nicht-derivativen Anlagen des Teilfonds liegen. Das Gesamtengagement darf 100 % des Teilfondsvermögens nicht überschreiten.	OTC-Derivate müssen folgende Kriterien erfüllen: <ul style="list-style-type: none"> <li>• zu einer von der CSSF zugelassenen Kategorie gehören;</li> <li>• zuverlässige tägliche Bewertungen aufweisen, die präzise und unabhängig sind;</li> <li>• jederzeit verkauft, liquidiert oder anderweitig zum beizulegenden Zeitwert glattgestellt werden können;</li> <li>• müssen mit Kontrahenten durchgeführt werden, die einer ordentlichen Aufsicht unterstehen;</li> <li>• Risikoprofile aufweisen, die hinreichend gemessen werden können</li> <li>• wenn der Kontrahent ein Kreditinstitut ist, darf das Kontrahentenrisiko höchstens 10 % des Teilfondsvermögens betragen, bei anderen Kontrahenten gilt eine Grenze von 5 %</li> </ul>
10. Übertragbare Wertpapiere und Geldmarktinstrumente, die die Anforderungen in den Zeilen 1, 2, 6 und 7 nicht erfüllen	Begrenzt auf 10 % der Vermögenswerte des Teilfonds.	
11. Wertpapierleihgeschäfte, Pensionsgeschäfte und umgekehrte Pensionsgeschäfte	Das Transaktionsvolumen darf die Anlagepolitik eines Teilfonds oder seine Fähigkeit zur Erfüllung von Rücknahmen nicht beeinträchtigen.	Die im Rahmen der Transaktionen erhaltenen Barsicherheiten müssen in hochwertige, kurzfristige Anlagen investiert werden. Kreditvergaben oder Darlehensgarantien für Dritte, gleich zu welchem Zweck, sind untersagt.
12. Techniken und Instrumente für ein effizientes Portfoliomanagement	Müssen sich auf übertragbare Wertpapiere oder Geldmarktinstrumente beziehen.	Zu dieser Kategorie gehören auch Derivate. Siehe unten „Näheres zu Derivaten und Techniken“.
13. Kreditaufnahme	Mit Ausnahme von Parallelkrediten (Back-to-Back-Loans), die zum Erwerb von Fremdwährungen eingesetzt werden, müssen alle Darlehen vorübergehender Natur sein. Sie sind auf 10 % des Teilfonds-Nettovermögens begrenzt.	

## DIVERSIFIZIERUNGSANFORDERUNGEN

Um die Diversifizierung sicherzustellen, darf ein Teilfonds nur einen bestimmten Teil seines Vermögens in eine Einrichtung oder eine Kategorie von Wertpapieren investieren. Für die Zwecke dieser und der nächsten Tabelle bezeichnet der Begriff „Einrichtung“ ein einzelnes Unternehmen, mit Ausnahme der 20 %-Grenzen in der Spalte „Insgesamt“, die auf Konzern- oder konsolidierter Ebene überwacht werden. Die Diversifizierungsbestimmungen gelten nicht während der ersten sechs Monate der Geschäftstätigkeit eines Teilfonds.

Maximale Anlage/maximales Engagement in % des Teilfondsvermögens			
Kategorie der Wertpapiere	In einem einzelnen Emittenten	Gesamt	Sonstiges
A. Übertragbare Wertpapiere und Geldmarktinstrumente, die von einem Staat, einer öffentlichen lokalen Gebietskörperschaft innerhalb der EU oder einer internationalen Einrichtung, der mindestens ein EU-Mitglied angehört, begeben werden.	35 %		Ein Teilfonds darf in nur sechs Emissionen investieren, wenn die Anlage den Grundsätzen der Risikosteuerung entspricht und folgende zwei Kriterien erfüllt: 1. Bei den Emissionen handelt es sich um übertragbare Wertpapiere oder Geldmarktinstrumente, die von einer staatlichen Behörde, einer öffentlichen lokalen Gebietskörperschaft innerhalb der EU oder einer internationalen Einrichtung, der mindestens ein EU-Mitglied angehört, begeben oder garantiert werden. 2. Der Teilfonds investiert höchstens 30 % in eine einzige Emission
B. Gedeckte Anleihen* und Anleihen, die vor dem 08. Juli 2022 ausgegeben wurden, bestimmten gesetzlich festgelegten Anlegerschutzbestimmungen** unterliegen und von einem in der EU ansässigen Kreditinstitut EU begeben wurden.	25 %		
C. Jegliche übertragbare Wertpapiere und Geldmarktinstrumente, die nicht in den Zeilen A und B beschrieben wurden (siehe oben).	10 %	35 %	20 % in allen Unternehmen eines einzelnen Emittenten. Insgesamt 40 % in allen Emittenten oder Einrichtungen, in die ein Teilfonds mehr als 5 % seines Vermögens investiert hat.
D. Einlagen bei Kreditinstituten.	20 %	20 %	
E. OTC-Derivate mit Kontrahenten, die Kreditinstitute gemäß Definition in Reihe 7 sind (vorherige Tabelle).	Engagement von 10 %		
F. OTC-Derivate mit einem anderen Kontrahenten	Engagement von 5 %		
G. Anteile von OGAW oder OGA gemäß Definition in den Zeilen 3 und 4 (vorherige Tabelle).	20 %	10 %	OGA-Teilfonds mit getrenntem Vermögen gelten jeweils als separater OGA. Von OGAW/OGA gehaltene Vermögenswerte, die für Zwecke der Zeilen A bis F dieser Tabelle nicht gezählt werden.
		Falls in der entsprechenden „Beschreibung des Teilfonds“ angegeben, kann diese Grenze auf 30 % für OGA und 100 % für OGAW angehoben werden	

\* Anleihen, die unter die Definition von gedeckten Anleihen in Artikel 3 (1) der Richtlinie (EU) 2019/2162 des Europäischen Parlaments und des Rates vom 27. November 2019 über die Emission gedeckter Schuldverschreibungen und die öffentliche Aufsicht über gedeckte Schuldverschreibungen fallen

\*\* Anleihen müssen ihre Angebotserlöse investieren, um die volle Haftpflichtdeckung zu erhalten und bei einem Konkurs des Emittenten der Rückzahlung an die Anleiheninvestoren Priorität einzuräumen.

**INDEXNACHBILDENDE FONDS**

Komponenten	Maximale Indexgewichtung		
	In einem beliebigen Bestandteil	In nur einem einzelnen Bestandteil	Sonstige Bedingungen und Anforderungen
A. Übertragbare Wertpapiere und Geldmarktinstrumente gemäß Definition in den Zeilen 1 und 2 der Tabelle „Zulässige Wertpapiere und Transaktionen“	20 %	Bis zu 35 % in Ausnahmefällen, beispielsweise wenn das Wertpapier auf dem geregelten Markt, auf dem es gehandelt wird, sehr dominant ist.	
B. Anteile von OGAW oder OGA			
C. Derivate (im Freiverkehr (OTC) oder an einem geregelten Markt gehandelt)			
D. Zulässige Vermögenswerte, die nicht in Artikel 41(1) des Gesetzes von 2010 aufgeführt sind			

**Faktoren, welche die Fähigkeit der Teilfonds, die Wertentwicklung der Indizes nachzubilden, beeinträchtigen können:**

Die Fähigkeit des Teilfonds, die Wertentwicklung des Index nachzubilden, kann durch folgende Faktoren beeinträchtigt werden:

die Neugewichtungen des vom Teilfonds nachgebildeten Index können zu Transaktions- und/oder Handels- und/oder Stempelsteuern führen; eventuell erhobene Marktgebühren; und/oder geringfügige Bewertungsdiskrepanzen, die für sich gesehen nicht dazu führen, dass die Berechnung des Nettoinventarwerts für den Teilfonds ausgesetzt wird. Diese Diskrepanzen können dadurch entstehen, dass manche Rohstoffe vorübergehend nicht im Index verfügbar sind, oder durch außergewöhnliche Umstände, die möglicherweise Verzerrungen in den Indexgewichtungen ausgelöst haben, darunter Aussetzungen oder vorübergehende Störungen der Notierung der im Index enthaltenen Wertpapiere.

**GRENZEN ZUR VERHINDERUNG EINES WESENTLICHEN EINFLUSSES**

Diese Grenzen gelten auf der Ebene der SICAV und sollen die SICAV vor den Risiken schützen, die für sie selbst und den Emittenten entstehen könnten, wenn die SICAV Eigentümerin eines erheblichen Anteils an einem bestimmten Wertpapier oder Emittenten wäre.

Kategorie der Wertpapiere	Maximales Eigentum als % des Gesamtwerts der Wertpapieremission
Wertpapiere mit Stimmrechten	Unterhalb der Grenze, die der SICAV einen wesentlichen Einfluss auf die Geschäftsführung ermöglichen würde
Stimmrechtlose Wertpapiere eines Emittenten	10 %
Schuldtitel eines Emittenten	10 %
Geldmarktwertpapiere eines Emittenten	10 %
Anteile eines einzelnen OGAW oder OGA	25 %

Diese Grenzen können beim Kauf außer Acht gelassen werden, falls eine Berechnung zu diesem Zeitpunkt nicht möglich ist

- Wertpapiere gemäß Beschreibung in Zeile A (vorherige Tabelle)
- Anteile von EU-Fonds, die die einzige Möglichkeit für einen Teilfonds darstellen, im Herkunftsland des EU-Fonds zu investieren, und die den geltenden Artikeln des Gesetzes von 2010 entsprechen

## FEEDER-FONDS

Die SICAV kann Teilfonds auflegen, welche die Voraussetzungen eines Master- oder Feeder-Fonds erfüllen. Sie kann auch bestehende Teilfonds in Feeder-Fonds oder einen Feeder-Fonds in einen anderen Master-Fonds umwandeln. Die nachstehenden Regeln gelten für alle Teilfonds, die Feeder-Fonds darstellen.

Wertpapier	Anlageanforderungen	Sonstige Bedingungen und Anforderungen
Anteile des Master-Fonds	Mindestens 85 % der Vermögenswerte.	
Derivate und Liquiditätsreserven	Bis zu 15 % der Vermögenswerte.	Derivate dürfen nur für Absicherungsgeschäfte verwendet werden. Bei der Ermittlung des Derivateengagements muss der Teilfonds sein eigenes direktes Engagement mit dem durch den Master-Fonds eingegangenen Engagement verbinden.

Geschäftstage, Anteilsbewertungstage und Geschäftsjahr des Master-Fonds und des Feeder-Fonds müssen gleich sein. Die Ablaufristen für die Auftragsbearbeitung müssen koordiniert werden, so dass Aufträge für Anteile des Feeder-Fonds bearbeitet und die daraus resultierenden Aufträge für Anteile des Master-Fonds vor dem Ende der Ablaufrist platziert werden können.

## VERWALTUNG UND ÜBERWACHUNG DES GESAMTRISIKOS

Die Verwaltungsgesellschaft wendet ein Risikomanagementverfahren an, das von ihrem Verwaltungsrat genehmigt und überwacht wird und ihr jederzeit die Kontrolle und Bewertung des Gesamtrisikoprofils der einzelnen Teilfonds ermöglicht. Risikoberechnungen erfolgen an jedem Handelstag.

Es gibt drei mögliche Methoden zur Risikomessung, wie nachstehend beschrieben. Die Verwaltungsgesellschaft entscheidet, welcher Ansatz jeweils von dem einzelnen Teilfonds verwendet wird, basierend auf der Anlagestrategie des betreffenden Teilfonds. Wenn ein Teilfonds Derivate überwiegend zur Absicherung und für ein effizientes Portfoliomanagement einsetzt, wird in der Regel die Commitment-Methode verwendet. Wenn ein Teilfonds in großem Umfang Derivate nutzen kann, wird in der Regel der absolute VaR verwendet, es sei denn, der Teilfonds wird in Bezug auf eine Benchmark verwaltet. In diesem Fall wird der relative VaR verwendet.

Der Verwaltungsrat kann von einem Teilfonds verlangen, einen zusätzlichen Ansatz zu verwenden (jedoch nur zu Referenzzwecken, nicht zur Ermittlung der Übereinstimmung), und den Ansatz ändern, wenn er der Meinung ist, dass das Gesamt-Marktengagement des Teilfonds durch die aktuelle Methode nicht mehr angemessen ausgedrückt wird.

Ansatz	Beschreibung
Absoluter Value-at-Risk-Ansatz (Absoluter VaR)	Der Teilfonds versucht, den maximalen Verlust abzuschätzen, den er innerhalb eines Monats (20 Handelstage) erleiden könnte. In 99 % der Zeit darf das schlechteste Ergebnis für den Teilfonds nicht dazu führen, dass der Nettoinventarwert um mehr als 20 % fällt.
Relativer Value-at-Risk-Ansatz (Relativer VaR)	Der Teilfonds versucht, den maximalen Verlust abzuschätzen, den er über den geschätzten maximalen Verlust einer Benchmark (gewöhnlich ein geeigneter Marktindex oder eine Kombination von Indizes) hinaus erleiden könnte. Der Teilfonds berechnet den Betrag, der mit 99 %iger Wahrscheinlichkeit die Grenze für eine mögliche Underperformance des Teilfonds gegenüber der Benchmark in einem Monat (20 Handelstage) darstellt. Der absolute VaR des Teilfonds darf das Doppelte der Benchmark nicht überschreiten.
Verpflichtung	Der Teilfonds berechnet alle Derivateengagements so, als wären sie direkte Anlagen in den zugrunde liegenden Positionen. Dies erlaubt es dem Teilfonds, die Auswirkungen von Absicherungs- oder Ausgleichspositionen sowie der für ein effizientes Portfoliomanagement eingegangenen Positionen mit einzubeziehen. Ein Teilfonds, der diesen Ansatz verwendet, muss sicherstellen, dass sein gesamtes Marktengagement aus Derivatverpflichtungen 210 % des Gesamtvermögens (100 % aus Direktanlagen, 100 % aus Derivaten und 10 % aus Kreditaufnahmen) nicht übersteigt.

Jeder Teilfonds, der den Ansatz des absoluten oder des relativen VaR verwendet, muss auch seine erwartete Brutto-Hebelwirkung berechnen. Diese ist im Abschnitt „Beschreibung der Teilfonds“ angegeben. Unter bestimmten Umständen kann die Bruttohebelung diesen Prozentsatz überschreiten. Dieser Hebelungs-Prozentsatz spiegelt eventuell das Risikoprofil der Teilfonds nicht angemessen wider. Er sollte in Verbindung mit der Anlagepolitik und den Zielen der Teilfonds betrachtet werden. Die Bruttohebelung ist eine Kennzahl für die gesamte Verwendung von Derivaten. Sie wird als Summe des fiktiven Engagements der verwendeten Derivate berechnet. Es werden keine Verrechnungen angewandt, die es ermöglichen würden, dass gegensätzliche Positionen als einander aufhebend angesehen werden. Da bei der Berechnung weder berücksichtigt wird, ob ein bestimmtes Derivat das Anlagerisiko erhöht oder verringert, noch die veränderliche Sensitivität des fiktiven Engagements der Derivate gegenüber den Marktentwicklungen einbezogen wird, ist dieser Ansatz möglicherweise nicht repräsentativ für das tatsächliche Anlagerisiko eines Teilfonds. Die Mischung der Derivate und der Verwendungszweck der einzelnen Derivate können sich entsprechend den Marktbedingungen ändern.



Für die Zwecke der Compliance und Risikoüberwachung gelten in übertragbare Wertpapiere oder Geldmarktinstrumente eingebettete Derivate als Derivate, und ein über Derivate erzielt Engagement in übertragbaren Wertpapieren oder Geldmarktinstrumenten (außer bei indexbasierten Derivaten) gilt als Anlage in diesen Wertpapieren oder Instrumenten.

Derivatkontrakte sind mit einem erheblichen Kontrahentenrisiko verbunden. Zwar verwenden die Teilfonds verschiedene Techniken, um das Kontrahentenrisiko abzumildern, jedoch ist dieses Risiko weiterhin vorhanden und könnte die Anlageergebnisse beeinträchtigen. Die von der SICAV eingesetzten Kontrahenten sind im Jahresbericht angegeben.

**Nachbildungsmethoden für passiv verwaltete Teilfonds**

Art der Nachbildung	Nachbildungsmethode	Diversifizierung (Index und Portfolio)	Zusätzliche Informationen
Indirekte Nachbildung	Ungedeckt	<p>Um ein Engagement in der Indexperformance aufzubauen, tauscht der Teilfonds die Performance des Portfolios über TRS gegen die Zahlung der Performance des Index durch den Swap-Kontrahenten. In diesem Fall wird das Portfolio voraussichtlich überwiegend in folgenden Anlagearten investiert sein: Aktien und aktiengebundene Instrumente, Geldmarktinstrumente und Geldmarktfonds für Aktien-Teilfonds; handelbare Schuldtitel, Wandelanleihen und Geldmarktfonds für die anderen Teilfonds.</p> <p>Der Nominalbetrag der Swaps wird in der Regel täglich angepasst, mindestens jedoch beim Eingang von Zeichnungen und Rücknahmen für den Teilfonds.</p> <p>Der Kapitalbetrag des Teilfondsvermögens, der Gegenstand des Total Return Swap ist, entspricht unter normalen Umständen 100 % des Teilfonds-Nettoinventarwerts, die Grenze liegt bei 100 %.</p> <p>Der vom Teilfonds gehaltene Korb kann täglich angepasst werden, so dass sein Wert in der Regel mindestens 100 % des Teilfonds-Nettovermögens beträgt. Gegebenenfalls wird diese Anpassung durchgeführt, um sicherzustellen, dass der Marktwert des oben erwähnten OTC-Swapkontrakts unter oder nahe Null ist. Somit wird das durch den OTC-Swap entstehende Kontrahentenrisiko begrenzt.</p>	<p>Der Kontrahent des OTC-Swaps ist ein erstklassiges Finanzinstitut, das auf diese Art von Transaktionen spezialisiert ist. Der Kontrahent hat keinen Einfluss auf die Zusammensetzung des Teilfonds-Portfolios oder auf die Basiswerte der derivativen Finanzinstrumente.</p> <p>Sofern in der „Beschreibung des Teilfonds“ nicht anders angegeben, ist mit dem Einsatz eines Swaps keine Hebelwirkung verbunden.</p> <p>Der Nettoinventarwert des Teilfonds steigt (oder sinkt) entsprechend der Bewertung des OTC-Swaps.</p> <p>Anpassungen des Nominalbetrags des OTC-Swapkontrakts im Fall eventueller Zeichnungen und Rücknahmen werden anhand der „Mark-to-Market“-Bewertungsmethode durchgeführt.</p> <p>Die Bewertung der OTC-Swapvereinbarungen wird vom Kontrahenten zur Verfügung gestellt, jedoch nimmt die Verwaltungsgesellschaft eine eigene, unabhängige Bewertung vor.</p> <p>Die Bewertung der OTC-Swapvereinbarungen wird vom Abschlussprüfer der SICAV im Rahmen der jährlichen Abschlussprüfung überprüft.</p> <p>Trotz aller von der SICAV ergriffenen Maßnahmen zur Erreichung ihres Nachbildungsziels unterliegen diese Maßnahmen externen Risikofaktoren, insbesondere Änderungen der steuer- und handelsrechtlichen Vorschriften. In dieser Hinsicht kann gegenüber dem Anleger keinerlei Garantie übernommen werden.</p> <p>Informationen zur aktualisierten Zusammensetzung des im Teilfonds gehaltenen Wertpapierkorbs und dem aus dem Swap resultierenden Kontrahentenrisiko sind auf der diesem Teilfonds zugeordneten Seite der ETF-Website von Amundi unter <a href="http://amundiETF.com">amundiETF.com</a> verfügbar. Die Häufigkeit der Aktualisierungen und/oder der Termin, zu dem die obigen Informationen aktualisiert werden, sind auf der gleichen Seite der obigen Website angegeben. Der Teilfonds tätigt keine Wertpapierleihgeschäfte.</p>

<p>Direkte Nachbildung</p>	<p>Vollständig</p>	<p>Der Teilfonds kann sein Anlageziel durch Anlage in ein Portfolio übertragbarer Wertpapiere oder anderer zulässiger Anlagegegenstände verfolgen. Solche Anlagen enthalten typischerweise die Komponenten, aus denen sich gemäß der „Beschreibung der Teilfonds“ der Finanzindex zusammensetzt. Die Gewichtung ist dabei nahezu identisch mit der Gewichtung im Index. Der Anlageverwalter behält sich vor, nicht in Wertpapiere zu investieren, (i) die Bestandteil des Index sind, bei denen sich jedoch eine zu geringe Gewichtung ergeben würde, (ii) deren Kauf oder Halten die Wertentwicklung des Teilfonds negativ beeinflussen würde, (iii) die an der Produktion oder dem Verkauf der kontroversen Waffenkategorien Anti-Personen-Minen, Streubomben sowie chemischen, biologischen und uranhaltigen Waffen beteiligt sind, falls die „Beschreibung des Teilfonds“ eine entsprechende Einschränkung beinhaltet, (iv) oder, sofern in der entsprechenden „Beschreibung des Teilfonds“ angegeben, von Unternehmen emittiert werden, die gegen internationale Konventionen zu Menschenrechten oder Arbeitsrecht oder wiederholt und in erheblichem Maß gegen eines oder mehrere der zehn Prinzipien von Global Compact* verstoßen oder an der Produktion und dem Vertrieb von Tabak beteiligt oder in erheblichem Umfang im Bereich Kraftwerkskohle, Kernwaffen oder unkonventionelles Öl und Gas engagiert sind. *United Nations Global Compact (UN Global Compact): „Ein Aufruf an Unternehmen weltweit, ihre Strategien und Aktivitäten an universellen Prinzipien auszurichten. Diese Prinzipien decken die Bereiche Menschenrechte, Arbeitsnormen, Umweltschutz und Korruptionsbekämpfung ab, und definieren Maßnahmen zur Förderung der Umsetzung gesellschaftlicher Ziele.“ Der Ausschluss dieser Wertpapiere basiert auf der Methodik von Amundi, wie in Abschnitt „Überblick über verantwortungsvolle Anlagepolitik“ beschrieben.</p>	<p>Der Teilfonds kann in derivative Finanzinstrumente („FDI“), Termingeschäfte, FX-Swaps, Terminkontrakte, nicht lieferbare Termingeschäfte und Devisenkassageschäfte investieren, um die nachfolgend unter (i) und (ii) genannten Ziele zu erreichen.</p> <ul style="list-style-type: none"> <li>i. Reduzierung von Tracking-Fehlern</li> <li>ii. Optimierung des Cash-Management</li> <li>iii. Reduzierung von Transaktionskosten oder Freigabe eines Engagements in illiquiden Wertpapieren oder Wertpapieren, die aus marktbedingten oder regulatorischen Gründen nicht verfügbar sind</li> <li>iv. Erreichung des Anlageziels und Berücksichtigung lokaler Marktcharakteristika (Marktzugang, Liquidität, lokale Steuern) sowie Gründe wie Effizienzgewinn bei der Erlangung eines Engagements in den Konstituenten des Finanzindex oder im Finanzindex selbst</li> <li>v. Absicherung gegenüber Fremdwährungsrisiken</li> </ul>	<p>Der Teilfonds kann Techniken und Instrumente in Bezug auf übertragbare Wertpapiere und Geldmarktinstrumente wie z. B. Wertpapierleihgeschäfte einsetzen, sofern diese Techniken und Instrumente gemäß der „Beschreibung des Teilfonds“ für ein effizientes Portfoliomanagement verwendet werden.</p> <p>Der Einsatz dieser Techniken und Instrumente sollte nicht zu einer Änderung des festgelegten Anlageziels eines Teilfonds führen oder das angegebene Risikoprofil des Teilfonds wesentlich erhöhen.</p> <p>Um das Risiko eines Ausfalls des Kontrahenten im Rahmen eines Pensionsgeschäfts für den Teilfonds zu begrenzen, erhält der Teilfonds Barmittel oder sonstige Vermögensgegenstände als Sicherheit.</p> <p>Der maximale und der erwartete Anteil des Vermögens eines jeden Teilfonds, der unter normalen Umständen Gegenstand von Wertpapierleihgeschäften sein kann, ist in der Tabelle „NUTZUNG VON WERTPAPIERFINANZIERUNGSGESCHÄFTEN UND TOTAL RETURN SWAPS“ für jeden Teilfonds definiert.</p>
--------------------------------	--------------------	--	---	---

<p>Direkte Nachbildung</p>	<p>Stichprobenverfahren</p>	<p>Zur Optimierung der direkten Nachbildung und zur Reduzierung von Kosten durch direkte Anlage in alle Komponenten des Index kann der Teilfonds eine Sampling-Technik anwenden. Dabei erfolgt die Anlage in eine Auswahl repräsentativer Konstituenten des Index (s. „Beschreibung des Teilfonds“). Der Teilfonds kann gemäß der relevanten „Beschreibung des Teilfonds“ in eine für den Index repräsentative Auswahl übertragbarer Wertpapiere investieren, wobei deren Gewichtung innerhalb der Anlage von ihrer Gewichtung im Index abweichen kann. Darüber hinaus kann der Teilfonds in Wertpapiere investieren, die nicht Bestandteil des Index sind.</p> <p>Der Teilfonds darf nicht in Wertpapiere investieren, (i) deren Emittenten an der Produktion oder dem Verkauf der kontroversen Waffenkategorien Anti-Personen-Minen, Streubomben sowie chemische, biologische und uranhaltige Waffen beteiligt sind, falls die „Beschreibung des Teilfonds“ eine entsprechende Einschränkung beinhaltet, (ii) deren Emittenten gegen internationale Konventionen zu Menschenrechten oder Arbeitsrecht oder wiederholt und in erheblichem Maß gegen eines oder mehrere der zehn Prinzipien von Global Compact* verstoßen, an der Produktion und dem Vertrieb von Tabak beteiligt oder in erheblichem Umfang im Bereich Kraftwerkskohle, Kernwaffen oder unkonventionelles Öl und Gas engagiert sind. Der Ausschluss solcher Wertpapiere basiert auf der Methodik von Amundi.</p> <p>*United Nations Global Compact (UN Global Compact): „Ein Aufruf an Unternehmen weltweit, ihre Strategien und Aktivitäten an universellen Prinzipien auszurichten. Diese Prinzipien decken die Bereiche Menschenrechte, Arbeitsnormen, Umweltschutz und Korruptionsbekämpfung ab, und definieren Maßnahmen zur Förderung der Umsetzung gesellschaftlicher Ziele.“</p> <p>Der Ausschluss dieser Wertpapiere basiert auf der Methodik von Amundi, wie in Abschnitt „Überblick über verantwortungsvolle Anlagepolitik“ beschrieben.</p>		
--------------------------------	-----------------------------	--	--	--

# NÄHERES ZU DERIVATEN UND TECHNIKEN

## ARTEN VON DERIVATEN, DIE DIE TEILFONDS EINSETZEN DÜRFEN

Ein Derivat ist ein Finanzkontrakt, dessen Wert von der Wertentwicklung eines oder mehrerer Referenzvermögenswerte (z. B. eines Wertpapiers oder Wertpapierkorbs, eines Index oder eines Zinssatzes) abhängt. Obwohl die spezifische Anlagepolitik der Teilfonds die Verwendung beliebiger Arten von Derivaten nicht ausschließt, werden derzeit die folgenden Arten am häufigsten von den Teilfonds verwendet:

*Kernderivate* — können von jedem Teilfonds gemäß seiner Anlagepolitik eingesetzt werden

- Finanzterminkontrakte
- Optionen, beispielsweise Optionen auf Aktien, Zinssätze, Indizes, Anleihen, Währungen,
- Optionsscheine auf Rohstoffindizes,
- Forward-Kontrakte, z. B. Devisenkontrakte
- Swaps (Verträge, bei denen zwei Parteien die Renditen von zwei verschiedenen Vermögenswerten, Indizes oder Körben derselben tauschen), z. B. Devisen- und Zinsswaps, NICHT jedoch Total Return Swaps, Credit Default Swaps, Rohstoff-Index-Swaps, Volatilitäts- oder Varianz-Swaps.

*Zusätzliche Derivate* — die Absicht, diese zu verwenden, wird im Abschnitt „Beschreibung der Teilfonds“ angegeben

Total Return Swaps (Verträge, bei denen eine Partei die Gesamtpformance eines Referenzvermögenswerts, einschließlich aller Zinsen, Gebührenerträge, Marktgewinne oder -verluste und Kreditverluste auf eine andere Partei überträgt) Die von den Teilfonds abgeschlossenen Total Return Swaps sind ungedeckte Swaps. Ein ungedeckter Swap ist ein Swap, bei dem der Empfänger der Gesamrendite zu Beginn keine Vorauszahlung leistet. Ein gedeckter Swap ist ein Swap, bei dem der Empfänger der Gesamrendite im Voraus einen Betrag als Gegenleistung für die Gesamrendite des Referenzvermögenswerts zahlt. Gedeckte Swaps sind aufgrund der erforderlichen Vorauszahlung tendenziell teurer.

Kreditderivate, z. B. Credit Default Swaps (Verträge, bei denen ein Konkurs, ein Zahlungsausfall oder ein sonstiges „Kreditereignis“ eine Zahlung von einer Partei an die andere auslöst).

- TBA-Derivate (Terminkontrakte auf einen generischen Hypothekenpool. Die allgemeinen Merkmale dieses Pools sind festgelegt, welche Wertpapiere genau an den Käufer ausgehändigt werden, wird jedoch nicht zum Zeitpunkt des ursprünglichen Geschäfts, sondern erst 2 Tage vor Lieferung festgelegt)
- Strukturierte Finanzderivate, beispielsweise kreditgebundene und aktiengebundene Wertpapiere.
- Differenzkontrakte (Kontrakte, deren Wert auf der Differenz zwischen zwei Referenz-Kennzahlen beruht), z. B. ein Wertpapierkorb.

Futures werden in der Regel an der Börse gehandelt. Alle anderen Arten von Derivaten werden in der Regel im Freiverkehr (OTC) gehandelt. Bei indexgebundenen Derivaten ermittelt der Indexanbieter die Häufigkeit der Neugewichtung.

## ZWECK DER VERWENDUNG VON DERIVATEN

Entsprechend seiner Anlagepolitik kann ein Teilfonds Derivate einsetzen, um sich gegen verschiedene Risikoarten abzusichern, ein effizientes Portfoliomanagement zu ermöglichen oder ein Engagement in bestimmten Anlagen oder Märkten einzugehen.

**Absicherung von Währungsrisiken** Ein Teilfonds kann direkte Absicherungen (Aufbau einer Position in einer bestimmten Währung, die der durch andere Portfolioanlagen entstandenen Position entgegensteht) und Cross-Hedging (Reduzierung des effektiven Engagements in einer Währung bei gleichzeitiger Erhöhung des effektiven Engagements in einer anderen Währung) vornehmen.

Währungsabsicherung kann auf Ebene des Teilfonds oder auf Ebene der Anteilsklasse erfolgen. Bei Anteilsklassen kommt dies in Betracht, falls die Anteilsklasse gegenüber einer Währung, die nicht der Basiswährung des Teilfonds entspricht, oder gegenüber einer Währung, die nicht Bestandteil der Währungsrisiken des relevanten Teilfonds-Portfolios ist, abgesichert wird.

Wenn ein Teilfonds Vermögenswerte hält, die auf mehrere Währungen lauten, besteht ein größeres Risiko, dass Währungskursschwankungen in der Praxis nicht vollständig abgesichert sind.

**Zinsabsicherung** Zur Absicherung von Zinsrisiken setzen die Teilfonds gewöhnlich Zinsfutures, Zinsswaps und Optionen einschließlich geschriebener Call-Optionen oder gekaufter Put-Optionen auf Zinssätze ein.

**Absicherung von Kreditrisiken** Ein Teilfonds kann Credit Default Swaps einsetzen, um das Kreditrisiko seiner Vermögenswerte abzusichern. Dies schließt Absicherungen gegen die Risiken spezifischer Vermögenswerte oder Emittenten sowie Absicherungen gegenüber Wertpapieren oder Emittenten ein, in denen der Teilfonds nicht direkt engagiert ist.

**Durationsabsicherung** soll das Risiko von Parallelverschiebungen entlang der Zinskurven verringern. Diese Absicherung kann auf Teilfondsebene erfolgen.

**Effizientes Portfoliomanagement** Der Teilfonds kann alle zulässigen Derivate für ein effizientes Portfoliomanagement nutzen. Ein effizientes Portfoliomanagement umfasst Kostensenkungen, Barmittelverwaltung, die ordnungsgemäße Aufrechterhaltung der Liquidität und ähnliche Praktiken (beispielsweise die Aufrechterhaltung eines Anlageengagements von 100 %, während gleichzeitig ein Teil des Vermögens in liquiden Mitteln gehalten wird, um Anteilsrücknahmen sowie den Kauf und Verkauf von Anlagen abzuwickeln). Effizientes Portfoliomanagement umfasst keine Aktivitäten, die zu einer Hebelwirkung auf der Ebene des Gesamtportfolios führen.

**Aufbau von Engagements** Der Teilfonds kann zulässige Derivate als Ersatz für Direktanlagen verwenden, um ein Anlageengagement in einem Wertpapier, Markt, Index, Zinssatz oder Instrument einzugehen, das dem Anlageziel und der Anlagepolitik des Teilfonds entspricht. Dieses Engagement kann höher sein als das Engagement, das durch eine Direktanlage in dieser Position entstanden wäre (Hebelwirkung).

Ein Teilfonds kann auch einen Credit Default Swap verkaufen, um ein bestimmtes Kreditengagement aufzubauen. Der Verkauf eines Credit Default Swap könnte zu großen Verlusten führen, wenn der Emittent oder das Wertpapier, auf dem der Swap basiert, einen Konkurs, Zahlungsausfall oder ein sonstiges „Kreditereignis“ erleidet.

## **TECHNIKEN UND INSTRUMENTE FÜR WERTPAPIERFINANZIERUNGSGESCHÄFTE**

Jeder Teilfonds kann entsprechend seiner Anlagepolitik die in diesem Abschnitt beschriebenen Techniken und Instrumente für Wertpapierfinanzierungsgeschäfte nutzen.

Jeder Teilfonds muss sicherstellen, dass er jederzeit in der Lage ist, seine Rücknahmeverpflichtungen gegenüber den Anteilhabern und seine Lieferverpflichtungen gegenüber den Kontrahenten zu erfüllen.

Die aufgrund dieser Kontrakte erhaltenen Wertpapiere dürfen von den Teilfonds nicht verkauft, verpfändet oder als Sicherheit hinterlegt werden.

### **Wertpapierleihgeschäfte**

Bei einem Wertpapierleihgeschäft überträgt ein Leihgeber Wertpapiere oder Instrumente an einen Leihnehmer, wobei sich der Leihnehmer verpflichtet, zu einem künftigen Zeitpunkt oder auf Verlangen des Leihgebers gleichwertige Wertpapiere oder Instrumente zurückzugeben. Bei diesen Geschäften kann ein Teilfonds Wertpapiere oder Instrumente an Kontrahenten verleihen, die Aufsichtsregelungen unterliegen, welche die CSSF als den vom EU-Recht vorgesehenen Regelungen gleichwertig ansieht.

Ein Teilfonds kann Portfoliowertpapiere entweder direkt oder über eine der folgenden Einrichtungen verleihen:

- ein standardisiertes Leihsystem, das von einer anerkannten Clearingstelle eingerichtet wurde
- ein Leihsystem, das von einem auf diese Art von Transaktionen spezialisierten Finanzinstitut eingerichtet wurde.

Der Leihnehmer muss eine Garantie (in Form von Sicherheiten) erbringen, die sich über die gesamte Leihfrist erstreckt und mindestens dem Gesamtwert der verliehenen Wertpapiere entspricht, zuzüglich eines eventuellen Sicherheitsabschlags, der angesichts der Qualität der Sicherheiten als angemessen erachtet wird.

Die Teilfonds dürfen nur in Ausnahmefällen Wertpapiere ausleihen, zum Beispiel:

- wenn verliehene Wertpapiere nicht rechtzeitig zurückgegeben wurden;
- wenn der Teilfonds aufgrund äußerer Umstände die Wertpapiere nicht pflichtgemäß liefern konnte

### **Umgekehrte Pensionsgeschäfte und Pensionsgeschäfte**

Bei diesen Geschäften kauft bzw. verkauft der Teilfonds Wertpapiere und ist berechtigt bzw. verpflichtet, die Wertpapiere zu einem späteren Zeitpunkt zu einem bestimmten Kurs wieder zu verkaufen bzw. zurückzukaufen. Ein Teilfonds darf Pensionsgeschäfte nur mit Kontrahenten eingehen, die Aufsichtsregelungen unterliegen, welche die CSSF als den vom EU-Recht vorgesehenen Regelungen gleichwertig ansieht.

Die für diese Geschäfte zugelassenen Wertpapiere und Kontrahenten müssen die Bedingungen der CSSF-Rundschreiben 08/356, 13/559 und 14/592 erfüllen.

## **VERWALTUNG VON SICHERHEITEN FÜR OTC-DERIVATEGESCHÄFTE UND TECHNIKEN UND INSTRUMENTE FÜR WERTPAPIERFINANZIERUNGSGESCHÄFTE**

Wenn ein Teilfonds OTC-Derivatgeschäfte eingeht, einschließlich Total Return Swaps sowie Techniken und Instrumente für Wertpapierfinanzierungsgeschäfte, müssen alle zur Reduzierung des Kontrahentenrisikos verwendeten Sicherheiten den ESMA-Richtlinien 2014/937 und CSSF-Rundschreiben 14/592 entsprechen.

## **Zulässige Sicherheiten**

Im Rahmen von OTC-Derivatgeschäften (einschließlich Total Return Swaps) und temporären Käufen und Verkäufen von Wertpapieren kann der Teilfonds Wertpapiere und Barmittel als Garantie (Sicherheit) erhalten.

Erhaltene Sicherheiten, die nicht aus Barmitteln bestehen, müssen von hoher Qualität sein, höchst liquide sein und auf einem geregelten Markt oder an multilateralen Handelsplätzen mit transparenter Preisgestaltung gehandelt werden, damit sie schnell zu einem Preis verkauft werden können, der annähernd ihrer Bewertung vor dem Verkauf entspricht.

Sie müssen in Bezug auf Länder, Märkte, Emissionen und Emittenten ausreichend diversifiziert sein und dürfen gegenüber einem bestimmten Emittenten ein Gesamtengagement von nicht mehr als 20 % seines des Nettoinventarwerts haben.

Die gemäß dem CSSF-Rundschreiben 08/356 als Sicherheiten erhaltenen Wertpapiere müssen den von der Verwaltungsgesellschaft festgelegten Kriterien entsprechen. Sie müssen:

- liquide sein;
- jederzeit übertragbar sein;
- gemäß den Vorschriften des Fonds im Hinblick auf Zulässigkeit, Engagement und Diversifizierung diversifiziert sein;
- von einem Emittenten begeben sein, der kein Unternehmen des Kontrahenten oder dessen Unternehmensgruppe ist und von dem keine hohe Korrelation mit der Performance des Kontrahenten erwartet wird.

Bei Anleihen handelt es sich um Wertpapiere von hochwertigen Emittenten, die in den OECD-Ländern ansässig sind und über ein Mindestrating von AAA bis BBB- auf der Bewertungsskala von Standard & Poor's oder ein von der Verwaltungsgesellschaft als gleichwertig erachtetes Rating verfügen. Die Anleihen müssen eine maximale Laufzeit von 50 Jahren haben.

Erhaltene Barsicherheiten sollten nur wie folgt verwendet werden: (i) als Einlage bei einer in Artikel 41 1) (f) des Gesetzes von 2010 vorgeschriebenen Stelle, (ii) als Anlage in qualitativ hochwertigen Staatsanleihen, (iii) für umgekehrte Pensionsgeschäfte, sofern die Geschäfte mit Kreditinstituten getätigt werden, die einer ordentlichen Aufsicht unterliegen, und der betreffende Teilfonds in der Lage ist, den gesamten aufgelaufenen Betrag an Barmitteln jederzeit abzurufen, (iv) als Anlage in kurzfristigen Geldmarktfonds im Sinne der Leitlinien für eine einheitliche Definition europäischer Geldmarktfonds.

Diese Kriterien sind in einer Risikorichtlinie beschrieben, die auf der Website [www.amundi.com](http://www.amundi.com) eingesehen werden kann und Änderungen unterworfen sein kann, insbesondere im Falle außergewöhnlicher Marktbedingungen.

Alle als Sicherheiten erhaltenen Vermögenswerte sollten im Hinblick auf Liquidität, Bewertung, Kreditqualität des Emittenten, Korrelation und Diversifizierung den ESMA-Leitlinien 2012/832 entsprechen, wobei das Engagement in einem bestimmten Emittenten höchstens 20 % des Nettovermögens ausmachen darf.

Die als Sicherheiten erhaltenen Vermögenswerte werden von der Verwahrstelle verwahrt.

### **Bewertung von Sicherheiten:**

Die erhaltenen Sicherheiten werden täglich zum Marktkurs bewertet (Mark-to-Market-Methode).

Auf die erhaltenen Sicherheiten können (von der Art und den Untertypen der Sicherheiten abhängige) Sicherheitsabschläge angewandt werden, die Kreditqualität, Kursvolatilität und gegebenenfalls Stresstest-Ergebnisse berücksichtigen. Sicherheitsabschläge auf Schuldtitel basieren insbesondere auf der Art des Emittenten und der Laufzeit dieser Wertpapiere. Bei Aktien werden höhere Sicherheitsabschläge angewandt.

Nachschussforderungen erfolgen täglich, es sei denn, in einem Rahmenvertrag für diese Transaktionen wurde etwas anderes festgelegt, wenn mit dem Kontrahenten eine Auslöseschwelle vereinbart wurde.

Die Sicherheitenrichtlinie der SICAV steht den Anlegern auf der Website auf [www.amundi.com](http://www.amundi.com) zur Verfügung.

### **Wiederanlage von als Bürgschaft hinterlegten Vermögenswerten**

Als Bürgschaft hinterlegte Barmittel dürfen nur gemäß CSSF-Rundschreiben 08/356 wieder angelegt werden.

Alle anderen als Bürgschaft hinterlegten Vermögenswerte dürfen nicht weiterverwendet werden.

## **Betriebskosten**

Die Nettoerträge (= Bruttoerträge abzüglich direkter und indirekter Betriebskosten und Gebühren) aus Techniken und Instrumenten für Wertpapierfinanzierungsgeschäfte verbleiben beim jeweiligen Teilfonds. Direkte und indirekte Betriebskosten und Gebühren können von den an den Teilfonds übertragenen Bruttoerträgen abgezogen werden. Diese Kosten machen 35 % der Bruttoerträge aus und werden an Amundi Intermediation für Dienstleistungen als Wertpapierleihstelle gezahlt. Aus dieser Zahlung deckt Amundi Intermediation seine eigenen Gebühren und Kosten ab und zahlt alle relevanten indirekten Gebühren und Kosten (einschließlich 5 % an CACEIS als Sicherheitenverwalter). Solche direkten Gebühren und Kosten werden nach üblicher Marktpraxis und im Einklang mit dem aktuellen Marktniveau festgelegt. Die verbleibenden 65 % der Bruttoerträge gehen an den Fonds.

Ab dem Datum des Prospekts agiert Amundi Intermediation als Wertpapierleihstelle und ist für die Auswahl der Kontrahenten sowie Best Execution verantwortlich. Die Depotbank – Caceis Bank, Niederlassung Luxemburg – fungiert als Sicherheitenverwalter und wickelt die Wertpapierleihgeschäfte ab. Sowohl Amundi Intermediation als auch die Caceis Bank, Niederlassung Luxemburg sind verbundene Parteien der Verwaltungsgesellschaft Amundi Luxembourg S.A. Solche Transaktionen können mit verbundenen Parteien durchgeführt werden, die der Credit Agricole Gruppe angehören, beispielsweise Crédit Agricole CIB und CACEIS. Die Kontrahenten, mit denen Wertpapierleihgeschäfte durchgeführt werden, sind im Jahresbericht der SICAV aufgeführt.

## **ZUSAMMENFASSENDE BESCHREIBUNG DES VERFAHRENS ZUR AUSWAHL VON VERMITTLERN**

Für Makler und Finanzmittler wird ein strenges Auswahlverfahren angewandt.

Die Auswahl:

- betrifft nur Finanzinstitute von OECD-Ländern, deren Mindestrating von AAA bis BBB- von Standard and Poor's zum Zeitpunkt der Transaktionen liegt oder die von der Verwaltungsgesellschaft nach ihren eigenen Kriterien als gleichwertig angesehen werden, und
- erfolgt unter namhaften Finanzmittlern auf der Grundlage mehrerer Kriterien in Bezug auf die Erbringung von Research-Dienstleistungen (fundamentale Finanzanalyse, Unternehmensinformationen, Mehrwert durch Partner, solide Empfehlungsbasis usw.) oder Ausführungsdienstleistungen (Zugang zu Marktinformationen, Transaktionskosten, Ausführungspreise, gute Praktiken bei der Transaktionsabwicklung usw.).

Darüber hinaus wird jeder der beibehaltenen Kontrahenten anhand der Kriterien der Risikoabteilung analysiert, wie z. B. Land, finanzielle Stabilität, Rating, Engagement, Art der Tätigkeit, frühere Performance usw.

Das Auswahlverfahren, das jährlich durchgeführt wird, umfasst die verschiedenen Parteien der Front-Office- und Support-Abteilungen. Die im Rahmen dieses Verfahrens ausgewählten Broker und Finanzmittler werden regelmäßig in Übereinstimmung mit den Ausführungsgrundsätzen der Verwaltungsgesellschaft überwacht.

Im Hinblick auf die Auswahl der Kontrahenten für die TRS der Teilfonds, die eine indirekte Nachbildungsmethode verwenden, wurde eine umfassende Ausschreibung (Request for Proposal, „RFP“) herausgegeben, einerseits für die Aktienindex-Teilfonds und andererseits für die Anleihenindex-Teilfonds. Für jede Teilfondspalette wurde ein Kontrahent für die Bereitstellung des Total Return Swap und des Market Making ausgewählt. Zum Datum dieses Prospekts wurde für Aktienindex-Teilfonds BNP Paribas SA oder ein anderes Unternehmen der BNP Paribas SA-Gruppe und für Anleihenindex-Teilfonds Société Générale Corporate and Investment Banking oder ein anderes Unternehmen der Société Générale-Gruppe als Kontrahenten oder Vermittler ausgewählt.

## NUTZUNG VON WERTPAPIERFINANZIERUNGSGESCHÄFTEN UND TOTAL RETURN SWAPS

Die Teilfonds werden keine Kauf-/Rückverkaufsgeschäfte oder Verkauf-/Rückkaufgeschäfte, Pensionsgeschäfte oder umgekehrte Pensionsgeschäfte, Wertpapierleihgeschäfte und Lombardgeschäfte im Sinne der Verordnung (EU) 2015/2365 des Europäischen Parlaments und des Rates vom 25. November 2015 über die Transparenz von Wertpapierfinanzierungsgeschäften und die Weiterverwendung (SFTR) verwenden.

Wie in der nachstehenden Tabelle angegeben, setzen die Teilfonds fortlaufend und/oder vorübergehend Wertpapierfinanzierungsgeschäfte und Total Return Swaps ein.

Die Teilfonds, die eine indirekte Nachbildung anwenden, verwenden TRS, um ein Engagement in der Indexperformance zu erzielen.

Die Teilfonds, die eine direkte Nachbildung anwenden, können Wertpapierleihgeschäfte eingehen, um zusätzliche Erträge zu generieren. Zur Veranschaulichung in Bezug auf die nachstehende Tabelle kann der Einsatz von Techniken und Instrumenten für Wertpapierfinanzierungsgeschäfte durch einen Teilfonds auf Marktumstände oder spezifische, weniger vorhersehbare Gelegenheiten zurückzuführen sein. Schätzwerte fehlen daher in begrenzten Fällen oder schwanken mit höherer Wahrscheinlichkeit im Laufe der Zeit.

Teilfonds, die Wertpapierleihgeschäfte eingehen, können von starken Schwankungen im Zusammenhang mit den Marktgelegenheiten betroffen sein. Der Umfang des Einsatzes dieser Technik im Hinblick auf die Optimierung der Einnahmen wird wahrscheinlich von der erwarteten Rendite unter Berücksichtigung der Marktaktivitäten beeinflusst. In Zeiten hoher Nachfrage (z. B. nach Aktien aus dem zugrunde liegenden Markt) kann sich der Anteil des Nettovermögens des Teilfonds, der Gegenstand von Wertpapierleihgeschäften ist, dem maximalen Prozentsatz annähern. Es kann aber auch Zeiten geben, in denen der Markt keine oder nur eine geringe Nachfrage nach Leihgeschäften mit den zugrunde liegenden Wertpapieren hat; in diesem Fall könnte dieser Anteil 0 % betragen. Darüber hinaus können die Teilfonds auch von der laufenden Anpassung des Marktes an die Umsetzung neuer aufsichtsrechtlicher Rahmenbedingungen betroffen sein. Der maximale Einsatz von Wertpapierleihgeschäften wird 45 % nicht überschreiten, wobei diese Höchstgrenzen durch die Verwaltungsbeschränkungen festgelegt werden.

Außerdem und vorbehaltlich des Vorstehenden betrachtet ein Teilfonds, der angibt, dass er eine bestimmte Technik oder ein bestimmtes Instrument kontinuierlich einsetzt, diese im Allgemeinen als Teil eines permanenten Programms und/oder als Bestandteil des eingesetzten Managementprozesses und wird über Schätzungen verfügen, die weniger wahrscheinlich schwanken (obwohl die Teilfonds zuweilen keine ausstehenden Geschäfte in ihren Büchern haben).

## TEILFONDS MIT DIREKTER NACHBILDUNG

TEILFONDS	Wertpapierleihgeschäfte – erwartet (%)	Wertpapierleihgeschäfte – max. (%)	Wertpapierleihgeschäfte – Bedingung für den Einsatz (falls zutreffend)	TRS – erwartet (%)	TRS – max. (%)	TRS – Bedingung für den Einsatz (falls zutreffend)
AMUNDI BBB EURO CORPORATE INVESTMENT GRADE ESG	0	45	Temporär	0	0	-
AMUNDI CAC 40 ESG	0	45	Temporär	0	0	-
AMUNDI CHINA CNY BONDS	15	45	Temporär	0	0	-
AMUNDI DAX 50 ESG	0	25	Temporär	0	0	-
AMUNDI EURO CORP 0-1Y ESG	0	45	Temporär	0	0	-
AMUNDI EURO GOVERNMENT BOND 25+Y	20	45	Temporär	0	0	-
AMUNDI EURO HIGH YIELD BOND ESG	0	45	Temporär	0	0	-
AMUNDI EURO ISTOXX CLIMATE PARIS ALIGNED PAB	0	25	Temporär	0	0	-
AMUNDI EURO STOXX 50	20	25	Temporär	0	0	-
AMUNDI FLOATING RATE EURO CORPORATE ESG	0	45	Temporär	0	0	-
AMUNDI FLOATING RATE USD CORPORATE ESG	0	45	Temporär	0	0	-
AMUNDI GLOBAL AGG SRI	0	45	Temporär	0	0	-
AMUNDI GLOBAL AGG SRI 1-5	0	45	Temporär	0	0	-
AMUNDI GLOBAL CORP SRI 1-5Y	0	45	Temporär	0	0	-
AMUNDI GLOBAL EMERGING BOND MARKIT IBOXX	40	45	Temporär	0	0	-
AMUNDI GLOBAL HIGH YIELD CORPORATE BOND ESG	20	45	Temporär	0	0	-
AMUNDI GLOBAL INFLATION-LINKED BOND SELECT	0	45	Temporär	0	0	-
AMUNDI GOVT BOND EURO BROAD INVESTMENT GRADE	10	45	Temporär	0	0	-
AMUNDI GOVT BOND HIGHEST RATED EURO INVESTMENT GRADE	10	45	Temporär	0	0	-
AMUNDI GOVT BOND LOWEST RATED EURO INVESTMENT GRADE	10	45	Temporär	0	0	-
AMUNDI GOVT BOND LOWEST RATED EURO INVESTMENT GRADE 1-3	10	45	Temporär	0	0	-
AMUNDI ICPR EURO CORP CLIMATE PARIS ALIGNED PAB	0	45	Temporär	0	0	-
AMUNDI INDEX EQUITY GLOBAL MULTI SMART ALLOCATION SCIENTIFIC BETA	10	45	Temporär	0	0	-
AMUNDI INDEX BREAK-EVEN INFLATION USD 10Y	41	45	Temporär	0	0	-
AMUNDI INDEX EURO AGG SRI	0	45	Temporär	0	0	-
AMUNDI INDEX EURO CORP BBB 1-5	5	45	Temporär	0	0	-
AMUNDI INDEX EURO CORPORATE SRI	0	45	Temporär	0	0	-
AMUNDI INDEX EURO CORPORATE SRI 0-3 Y	0	45	Temporär	0	0	-
AMUNDI INDEX FTSE EPRA NAREIT GLOBAL	25	45	Temporär	0	0	-
AMUNDI INDEX GLOBAL AGG 500M	30	45	Temporär	0	0	-
AMUNDI INDEX J.P. MORGAN EMU GOVIES IG	40	45	Temporär	0	0	-
AMUNDI INDEX J.P. MORGAN GBI GLOBAL GOVIES	6	45	Temporär	0	0	-
AMUNDI INDEX MSCI EM ASIA SRI PAB	0	45	Temporär	0	0	-
AMUNDI INDEX MSCI EMERGING ESG BROAD CTB	0	45	Temporär	0	0	-
AMUNDI INDEX MSCI EMERGING MARKETS	2	45	Temporär	0	0	-
AMUNDI INDEX MSCI EMERGING MARKETS SRI PAB	0	45	Temporär	0	0	-
AMUNDI INDEX MSCI EMU SRI PAB	0	25	Temporär	0	0	-
AMUNDI INDEX MSCI EUROPE	14	45	Temporär	0	0	-
AMUNDI INDEX MSCI EUROPE ESG BROAD CTB	0	45	Temporär	0	0	-
AMUNDI INDEX MSCI EUROPE SRI PAB	0	45	Temporär	0	0	-
AMUNDI INDEX MSCI JAPAN ESG BROAD CTB	0	45	Temporär	0	0	-
AMUNDI INDEX MSCI JAPAN SRI PAB	0	45	Temporär	0	0	-
AMUNDI INDEX MSCI NORTH AMERICA ESG BROAD CTB	0	45	Temporär	0	0	-
AMUNDI INDEX MSCI PACIFIC EX JAPAN SRI PAB	0	45	Temporär	0	0	-
AMUNDI INDEX MSCI USA SRI PAB	0	45	Temporär	0	0	-
AMUNDI INDEX MSCI WORLD	10	45	Temporär	0	0	-
AMUNDI INDEX MSCI WORLD SRI PAB	0	45	Temporär	0	0	-
AMUNDI INDEX US CORP SRI	0	45	Temporär	0	0	-
AMUNDI INDEX US GOV INFLATION-LINKED BOND	0	45	Temporär	0	0	-
AMUNDI ITALY BTP GOVERNMENT BOND 1-3Y	20	45	Temporär	0	0	-

AMUNDI ITALY BTP GOVERNMENT BOND 10Y	20	45	Temporär	0	0	-
AMUNDI ITALY MIB ESG	0	25	Temporär	0	0	-
AMUNDI MSCI AC FAR EAST EX JAPAN ESG LEADERS SELECT	0	35	Temporär	0	0	-
AMUNDI MSCI CHINA ESG LEADERS SELECT	0	45	Temporär	0	0	-
AMUNDI MSCI EMERGING ESG LEADERS	0	45	Temporär	0	0	-
AMUNDI MSCI EMERGING EX CHINA ESG LEADERS SELECT	0	45	Temporär	0	0	-
AMUNDI MSCI EMU ESG BROAD NET ZERO CLIMATE CTB	0	25	Temporär	0	0	-
AMUNDI MSCI EMU ESG LEADERS SELECT	0	25	Temporär	0	0	-
AMUNDI MSCI EMU ESG UNIVERSAL SELECT	0	25	Temporär	0	0	-
AMUNDI MSCI EUROPE CLIMATE PARIS ALIGNED PAB	0	45	Temporär	0	0	-
AMUNDI MSCI EUROPE CLIMATE TRANSITION CTB	0	45	Temporär	0	0	-
AMUNDI MSCI EUROPE ESG LEADERS SELECT	0	45	Temporär	0	0	-
AMUNDI MSCI EUROPE ESG UNIVERSAL SELECT	0	45	Temporär	0	0	-
AMUNDI MSCI EUROPE EX SWITZERLAND ESG LEADERS	0	45	Temporär	0	0	-
AMUNDI MSCI EUROPE EX UK	20	25	Temporär	0	0	-
AMUNDI MSCI EUROPE SMALL CAP ESG CLIMATE NET ZERO AMBITION CTB	0	45	Temporär	0	0	-
AMUNDI MSCI JAPAN ESG CLIMATE NET ZERO AMBITION CTB	0	45	Temporär	0	0	-
AMUNDI MSCI PACIFIC ESG CLIMATE NET ZERO AMBITION CTB	0	45	Temporär	0	0	-
AMUNDI MSCI UK IMI SRI PAB	0	45	Temporär	0	0	-
AMUNDI MSCI USA ESG LEADERS SELECT	0	45	Temporär	0	0	-
AMUNDI MSCI USA ESG UNIVERSAL SELECT	0	45	Temporär	0	0	-
AMUNDI MSCI WORLD CLIMATE PARIS ALIGNED PAB	0	45	Temporär	0	0	-
AMUNDI MSCI WORLD CLIMATE TRANSITION CTB	0	45	Temporär	0	0	-
AMUNDI MSCI WORLD ESG LEADERS SELECT	0	45	Temporär	0	0	-
AMUNDI MSCI WORLD ESG UNIVERSAL SELECT	0	45	Temporär	0	0	-
AMUNDI PRIME EMERGING MARKETS	2	45	Temporär	0	0	-
AMUNDI PRIME EURO CORPORATES	4	45	Temporär	0	0	-
AMUNDI PRIME EURO GOV BONDS 0-1Y	0	45	Temporär	0	0	-
AMUNDI PRIME EURO GOVIES	27	45	Temporär	0	0	-
AMUNDI PRIME EUROPE	14	45	Temporär	0	0	-
AMUNDI PRIME EUROZONE	20	25	Temporär	0	0	-
AMUNDI PRIME GLOBAL	15	45	Temporär	0	0	-
AMUNDI PRIME GLOBAL GOVIES	15	45	Temporär	0	0	-
AMUNDI PRIME JAPAN	10	45	Temporär	0	0	-
AMUNDI PRIME UK MID AND SMALL CAP	7	45	Temporär	0	0	-
AMUNDI PRIME US CORPORATES	20	45	Temporär	0	0	-
AMUNDI PRIME US TREASURY	22	45	Temporär	0	0	-
AMUNDI PRIME US TREASURY BOND 0-1 Y	0	45	Temporär	0	0	-
AMUNDI PRIME USA	16	45	Temporär	0	0	-
AMUNDI S&P 500 ESG	0	45	Temporär	0	0	-
AMUNDI STOXX EUROPE 600	0	45	Temporär	0	0	-
AMUNDI STOXX EUROPE 600 ESG	0	45	Temporär	0	0	-
AMUNDI US TREASURY 1-3	2	45	Temporär	0	0	-
AMUNDI US TREASURY 3-7	2	45	Temporär	0	0	-
AMUNDI US TREASURY 7-10	2	45	Temporär	0	0	-



**TEILFONDS MIT INDIREKTER NACHBILDUNG**

TEILFONDS	Wertpapierleihgeschäfte – erwartet (%)	Wertpapierleihgeschäfte – max. (%)	Wertpapierleihgeschäfte – Bedingung für den Einsatz (falls zutreffend)	TRS – erwartet (%)	TRS – max. (%)	TRS – Bedingung für den Einsatz (falls zutreffend)
AMUNDI EUROPE EQUITY MULTI SMART ALLOCATION SCIENTIFIC BETA	0	0	-	100	100	Kontinuierlich
AMUNDI FTSE EPRA EUROPE REAL ESTATE	0	0	-	100	100	Kontinuierlich
AMUNDI GERMAN BUND DAILY (-1X) INVERSE	0	0	-	100	100	Kontinuierlich
AMUNDI GLOBAL INFRASTRUCTURE	0	0	-	100	100	Kontinuierlich
AMUNDI JAPAN TOPIX	0	0	-	100	100	Kontinuierlich
AMUNDI JPX-NIKKEI 400	0	0	-	100	100	Kontinuierlich
AMUNDI MSCI BRAZIL	0	0	-	100	100	Kontinuierlich
AMUNDI MSCI CHINA	0	0	-	100	100	Kontinuierlich
AMUNDI MSCI CHINA A II	0	0	-	100	100	Kontinuierlich
AMUNDI MSCI EASTERN EUROPE EX RUSSIA	0	0	-	100	100	Kontinuierlich
AMUNDI MSCI EM ASIA	0	0	-	100	100	Kontinuierlich
AMUNDI MSCI EM LATIN AMERICA	0	0	-	100	100	Kontinuierlich
AMUNDI MSCI EMERGING MARKETS	0	0	-	100	100	Kontinuierlich
AMUNDI MSCI EUROPE GROWTH	0	0	-	100	100	Kontinuierlich
AMUNDI MSCI EUROPE HIGH DIVIDEND FACTOR	0	0	-	100	100	Kontinuierlich
AMUNDI MSCI EUROPE LOW SIZE FACTOR	0	0	-	100	100	Kontinuierlich
AMUNDI MSCI EUROPE MINIMUM VOLATILITY FACTOR	0	0	-	100	100	Kontinuierlich
AMUNDI MSCI EUROPE MOMENTUM FACTOR	0	0	-	100	100	Kontinuierlich
AMUNDI MSCI EUROPE QUALITY FACTOR	0	0	-	100	100	Kontinuierlich
AMUNDI MSCI EUROPE VALUE FACTOR	0	0	-	100	100	Kontinuierlich
AMUNDI MSCI INDIA	0	0	-	100	100	Kontinuierlich
AMUNDI MSCI NORDIC	0	0	-	100	100	Kontinuierlich
AMUNDI MSCI SWITZERLAND	0	0	-	100	100	Kontinuierlich
AMUNDI MSCI USA	0	0	-	100	100	Kontinuierlich
AMUNDI MSCI USA MINIMUM VOLATILITY FACTOR	0	0	-	100	100	Kontinuierlich
AMUNDI MSCI WORLD	0	0	-	100	100	Kontinuierlich
AMUNDI MSCI WORLD ENERGY	0	0	-	100	100	Kontinuierlich
AMUNDI MSCI WORLD EX EUROPE	0	0	-	100	100	Kontinuierlich
AMUNDI MSCI WORLD FINANCIALS	0	0	-	100	100	Kontinuierlich
AMUNDI MSCI WORLD III	0	0	-	100	100	Kontinuierlich
AMUNDI NASDAQ-100	0	0	-	100	100	Kontinuierlich
AMUNDI PEA DOW JONES INDUSTRIAL AVERAGE	0	0	-	100	100	Kontinuierlich
AMUNDI RUSSELL 2000	0	0	-	100	100	Kontinuierlich
AMUNDI S&P 500	0	0	-	100	100	Kontinuierlich
AMUNDI S&P 500 BUYBACK	0	0	-	100	100	Kontinuierlich
AMUNDI S&P GLOBAL LUXURY	0	0	-	100	100	Kontinuierlich
AMUNDI SHORTDAX DAILY (-1X) INVERSE	0	0	-	100	100	Kontinuierlich
AMUNDI SMART CITY	0	0	-	100	100	Kontinuierlich
AMUNDI SMART FACTORY	0	0	-	100	100	Kontinuierlich
AMUNDI STOXX GLOBAL ARTIFICIAL INTELLIGENCE	0	0	-	100	100	Kontinuierlich

## BENCHMARK-REGELUNGEN

Die nachstehend aufgeführten Indizes werden zum Zeitpunkt des Prospekts von Referenzwert-Administratoren bereitgestellt, die die Übergangsregelungen im Rahmen von Verordnung (EU) 2016/1011 des Europäischen Parlaments und des Rates vom 08. Juni 2016 über Indizes, die bei Finanzinstrumenten und Finanzkontrakten als Referenzwert oder zur Messung der Wertentwicklung eines Investmentfonds verwendet werden (die „Referenzwerte-Verordnung“) nutzen und sind dementsprechend nicht im Register der Administratoren und Referenzwerte verzeichnet, das von der ESMA gemäß Artikel 36 der Referenzwerte-Verordnung geführt wird.

Referenzwert-Administrator	Rechtlicher Name des Referenzwert-Administrators	Index	Teilfonds
FTSE	FTSE INTERNATIONAL LIMITED („FTSE“)	FTSE Eurozone Highest-Rated Government Bond Index	AMUNDI GOVT BOND HIGHEST RATED EURO INVESTMENT GRADE
FTSE	FTSE INTERNATIONAL LIMITED („FTSE“)	FTSE Eurozone Italy Government 1-3Y (Mid Price) Index	AMUNDI ITALY BTP GOVERNMENT BOND 1-3Y
FTSE	FTSE INTERNATIONAL LIMITED („FTSE“)	FTSE EPRA/NAREIT Developed Europe	AMUNDI FTSE EPRA EUROPE REAL ESTATE
FTSE	FTSE INTERNATIONAL LIMITED („FTSE“)	FTSE Eurozone Target Maturity Government Bond Italy (Mid Price) Index	AMUNDI ITALY BTP GOVERNMENT BOND 10Y
FTSE	FTSE INTERNATIONAL LIMITED („FTSE“)	FTSE Eurozone Lowest-Rated Government Bond IG Index	AMUNDI GOVT BOND LOWEST RATED EURO INVESTMENT GRADE
FTSE	FTSE INTERNATIONAL LIMITED („FTSE“)	FTSE EPRA/NAREIT Developed Index	AMUNDI INDEX FTSE EPRA NAREIT GLOBAL
FTSE	FTSE INTERNATIONAL LIMITED („FTSE“)	FTSE Eurozone Lowest-Rated Government Bond IG 1-3Y Index	AMUNDI GOVT BOND LOWEST RATED EURO INVESTMENT GRADE 1-3
FTSE	FTSE INTERNATIONAL LIMITED („FTSE“)	FTSE Eurozone Government Broad IG Index	AMUNDI GOVT BOND EURO BROAD INVESTMENT GRADE
MSCI	MSCI Limited	MSCI Ac Far East ex Japan ESG Leaders Select 5% Issuer Capped Index	AMUNDI MSCI AC FAR EAST EX JAPAN ESG LEADERS SELECT
MSCI	MSCI Limited	MSCI Japan ESG Broad CTB Select Index	AMUNDI MSCI JAPAN ESG CLIMATE NET ZERO AMBITION CTB
MSCI	MSCI Limited	MSCI USA SRI Filtered PAB Index	AMUNDI INDEX MSCI USA SRI PAB
MSCI	MSCI Limited	MSCI China H	AMUNDI MSCI CHINA
MSCI	MSCI Limited	MSCI EMU ESG Broad CTB Select	AMUNDI MSCI EMU ESG BROAD NET ZERO CLIMATE CTB
MSCI	MSCI Limited	MSCI EMU ESG UNIVERSAL SELECT	AMUNDI MSCI EMU ESG UNIVERSAL SELECT
MSCI	MSCI Limited	MSCI Emerging Markets	AMUNDI MSCI EMERGING MARKETS
MSCI	MSCI Limited	MSCI World	AMUNDI INDEX MSCI WORLD
MSCI	MSCI Limited	MSCI USA ESG LEADERS SELECT 5% Issuer Capped	AMUNDI MSCI USA ESG LEADERS SELECT
MSCI	MSCI Limited	MSCI Emerging Markets ESG Broad CTB Select Index	AMUNDI INDEX MSCI EMERGING ESG BROAD CTB
MSCI	MSCI Limited	MSCI World SRI Filtered PAB Index	AMUNDI INDEX MSCI WORLD SRI PAB
MSCI	MSCI Limited	MSCI China A Index	AMUNDI MSCI CHINA A II
MSCI	MSCI Limited	MSCI WORLD	AMUNDI MSCI WORLD
MSCI	MSCI Limited	MSCI Europe Small Cap ESG Broad CTB Select Index	AMUNDI MSCI EUROPE SMALL CAP ESG CLIMATE NET ZERO AMBITION CTB
MSCI	MSCI Limited	MSCI Europe Climate Change CTB Select Index	AMUNDI MSCI EUROPE CLIMATE TRANSITION CTB
MSCI	MSCI Limited	MSCI Emerging Markets	AMUNDI INDEX MSCI EMERGING MARKETS
MSCI	MSCI Limited	MSCI USA ESG UNIVERSAL SELECT	AMUNDI MSCI USA ESG UNIVERSAL SELECT
MSCI	MSCI Limited	MSCI Europe Mid Cap	AMUNDI MSCI EUROPE LOW SIZE FACTOR
MSCI	MSCI Limited	MSCI EM (Emerging Markets) SRI Filtered PAB Index	AMUNDI INDEX MSCI EMERGING MARKETS SRI PAB
MSCI	MSCI Limited	MSCI Pacific ESG Broad CTB Select Index	AMUNDI MSCI PACIFIC ESG CLIMATE NET ZERO AMBITION CTB
MSCI	MSCI Limited	MSCI EM ex China Region ESG Leaders Select 5% Issuer Capped	AMUNDI MSCI EMERGING EX CHINA ESG LEADERS SELECT
MSCI	MSCI Limited	MSCI WORLD	AMUNDI MSCI WORLD III
MSCI	MSCI Limited	MSCI India	AMUNDI MSCI INDIA
MSCI	MSCI Limited	MSCI North America ESG Broad CTB Select Index	AMUNDI INDEX MSCI NORTH AMERICA ESG BROAD CTB
MSCI	MSCI Limited	MSCI WORLD ESG UNIVERSAL SELECT	AMUNDI MSCI WORLD ESG UNIVERSAL SELECT
MSCI	MSCI Limited	MSCI EM Asia SRI Filtered PAB Index	AMUNDI INDEX MSCI EM ASIA SRI PAB
MSCI	MSCI Limited	MSCI Europe Minimum Volatility	AMUNDI MSCI EUROPE MINIMUM VOLATILITY FACTOR
MSCI	MSCI Limited	MSCI EUROPE ESG UNIVERSAL SELECT	AMUNDI MSCI EUROPE ESG UNIVERSAL SELECT
MSCI	MSCI Limited	MSCI Europe ESG Broad CTB Select Index	AMUNDI INDEX MSCI EUROPE ESG BROAD CTB
MSCI	MSCI Limited	MSCI Japan ESG Broad CTB Select Index	AMUNDI INDEX MSCI JAPAN ESG BROAD CTB
MSCI	MSCI Limited	MSCI EM ESG Leaders 5% Issuer Capped Index	AMUNDI MSCI EMERGING ESG LEADERS
MSCI	MSCI Limited	MSCI China ESG Leaders Select 5% Issuer Capped	AMUNDI MSCI CHINA ESG LEADERS SELECT
MSCI	MSCI Limited	MSCI Switzerland	AMUNDI MSCI SWITZERLAND
MSCI	MSCI Limited	MSCI Nordic Countries	AMUNDI MSCI NORDIC
MSCI	MSCI Limited	MSCI Emerging Markets Latam	AMUNDI MSCI EM LATIN AMERICA
MSCI	MSCI Limited	MSCI Emerging Markets Asia	AMUNDI MSCI EM ASIA
MSCI	MSCI Limited	MSCI Europe ex Switzerland ESG Leaders Select 5% Issuer Capped Index	AMUNDI MSCI EUROPE EX SWITZERLAND ESG LEADERS
MSCI	MSCI Limited	MSCI World ex Europe	AMUNDI MSCI WORLD EX EUROPE
MSCI	MSCI Limited	MSCI EMU ESG LEADERS SELECT 5% Issuer Capped	AMUNDI MSCI EMU ESG LEADERS SELECT
MSCI	MSCI Limited	MSCI Europe Value	AMUNDI MSCI EUROPE VALUE FACTOR
MSCI	MSCI Limited	MSCI Europe	AMUNDI INDEX MSCI EUROPE
MSCI	MSCI Limited	MSCI Europe SRI Filtered PAB Index	AMUNDI INDEX MSCI EUROPE SRI PAB
MSCI	MSCI Limited	MSCI USA	AMUNDI MSCI USA
MSCI	MSCI Limited	MSCI EMU SRI Filtered PAB Index	AMUNDI INDEX MSCI EMU SRI PAB
MSCI	MSCI Limited	MSCI USA Minimum Volatility	AMUNDI MSCI USA MINIMUM VOLATILITY FACTOR
MSCI	MSCI Limited	MSCI Europe Momentum	AMUNDI MSCI EUROPE MOMENTUM FACTOR
MSCI	MSCI Limited	MSCI Europe Quality	AMUNDI MSCI EUROPE QUALITY FACTOR
MSCI	MSCI Limited	MSCI Europe	AMUNDI MSCI EUROPE EX UK
MSCI	MSCI Limited	MSCI EUROPE Climate Change Paris Aligned Select Index	AMUNDI MSCI EUROPE CLIMATE PARIS ALIGNED PAB
MSCI	MSCI Limited	MSCI EUROPE ESG LEADERS SELECT 5% Issuer Capped	AMUNDI MSCI EUROPE ESG LEADERS SELECT
MSCI	MSCI Limited	MSCI Eastern Europe ex Russia	AMUNDI MSCI EASTERN EUROPE EX RUSSIA
MSCI	MSCI Limited	MSCI Japan SRI Filtered PAB Index	AMUNDI INDEX MSCI JAPAN SRI PAB
MSCI	MSCI Limited	MSCI World Climate Change CTB Select Index	AMUNDI MSCI WORLD CLIMATE TRANSITION CTB
MSCI	MSCI Limited	MSCI UK IMI SRI Filtered PAB Index	AMUNDI MSCI UK IMI SRI PAB
MSCI	MSCI Limited	MSCI Brazil	AMUNDI MSCI BRAZIL
MSCI	MSCI Limited	MSCI World Climate Change Paris Aligned Select Index	AMUNDI MSCI WORLD CLIMATE PARIS ALIGNED PAB
MSCI	MSCI Limited	MSCI World Energy	AMUNDI MSCI WORLD ENERGY
MSCI	MSCI Limited	MSCI World Financials	AMUNDI MSCI WORLD FINANCIALS
MSCI	MSCI Limited	MSCI Europe Growth	AMUNDI MSCI EUROPE GROWTH
MSCI	MSCI Limited	MSCI Pacific ex Japan SRI Filtered PAB Index	AMUNDI INDEX MSCI PACIFIC EX JAPAN SRI PAB

MSCI	MSCI Limited	MSCI WORLD ESG LEADERS SELECT 5% Issuer Capped	AMUNDI MSCI WORLD ESG LEADERS SELECT
MSCI	MSCI Limited	MSCI Europe High Dividend Yield	AMUNDI MSCI EUROPE HIGH DIVIDEND FACTOR
Topix	Tokyo Stock Exchange, Inc.	AMUNDI JAPAN TOPIX	AMUNDI JAPAN TOPIX

Die nachstehend aufgeführten Indizes werden zum Zeitpunkt des Prospekts von Referenzwert-Administratoren bereitgestellt, die in dem Register, auf das in Artikel 36 der Referenzwerte-Verordnung Bezug genommen wird, als zugelassener Administrator gemäß Artikel 34 der Referenzwerte-Verordnung verzeichnet sind.

Referenzwert-Administrator	Rechtlicher Name des Referenzwert-Administrators	Index	Teilfonds
Bloomberg	Bloomberg Index Services Limited („BISL“)	Bloomberg MSCI Global Aggregate 500MM ex Securitized 1-5 Year Sustainable SRI Sector Neutral Index	AMUNDI GLOBAL AGG SRI 1-5
Bloomberg	Bloomberg Index Services Limited („BISL“)	Bloomberg Global Aggregate (500 Million)	AMUNDI INDEX GLOBAL AGG 500M
Bloomberg	Bloomberg Index Services Limited („BISL“)	Bloomberg MSCI Euro Corporate ESG BBB+ Sustainability SRI 0-3 Year	AMUNDI INDEX EURO CORPORATE SRI 0-3 Y
Bloomberg	Bloomberg Index Services Limited („BISL“)	Bloomberg Euro Treasury 50bn 25+ Year Bond Index	AMUNDI EURO GOVERNMENT BOND 25+Y
Bloomberg	Bloomberg Index Services Limited („BISL“)	Bloomberg MSCI US Corporate ESG Sustainability SRI Index	AMUNDI INDEX US CORP SRI
Bloomberg	Bloomberg Index Services Limited („BISL“)	Bloomberg MSCI Global Corporate High Yield SRI Sustainable	AMUNDI GLOBAL HIGH YIELD CORPORATE BOND ESG
Bloomberg	Bloomberg Index Services Limited („BISL“)	Bloomberg MSCI Euro Aggregate Sustainable SRI Sector Neutral	AMUNDI INDEX EURO AGG SRI
Bloomberg	Bloomberg Index Services Limited („BISL“)	Bloomberg MSCI Global Aggregate 500MM ex Securitized Sustainable SRI Sector Neutral Index	AMUNDI GLOBAL AGG SRI
Bloomberg	Bloomberg Index Services Limited („BISL“)	Bloomberg Capital US Government Inflation-Linked Bond	AMUNDI INDEX US GOV INFLATION-LINKED BOND
Bloomberg	Bloomberg Index Services Limited („BISL“)	Bloomberg MSCI Global Corporate ESG Sustainability SRI 1-5 Year Index	AMUNDI GLOBAL CORP SRI 1-5Y
Bloomberg	Bloomberg Index Services Limited („BISL“)	Bloomberg Euro Corporate BBB 1-5 Year	AMUNDI INDEX EURO CORP BBB 1-5
Bloomberg	Bloomberg Index Services Limited („BISL“)	Bloomberg MSCI Euro Corporate ESG Sustainability SRI	AMUNDI INDEX EURO CORPORATE SRI
Bloomberg	Bloomberg Index Services Limited („BISL“)	Bloomberg China Treasury + Policy Bank Index	AMUNDI CHINA CNY BONDS
Euronext	Euronext Paris SA	CAC 40 ESG	AMUNDI CAC 40 ESG
Euronext	Euronext Paris SA	MIB ESG Index	AMUNDI ITALY MIB ESG
J.P. Morgan	J.P. Morgan Securities LLC	J.P. MORGAN GBI EMU Investment Grade	AMUNDI INDEX J.P. MORGAN EMU GOVIES IG
J.P. Morgan	Bloomberg Index Services Limited („BISL“)	J.P. Morgan Global Inflation 1-10 Year Tilted Index	AMUNDI GLOBAL INFLATION-LINKED BOND SELECT
J.P. Morgan	J.P. Morgan Securities LLC	J.P. Morgan Government Bond Index Global (GBI Global)	AMUNDI INDEX J.P. MORGAN GBI GLOBAL GOVIES
Markit	IHS Markit Benchmark Administration Limited	iBoxx MSCI ESG EUR Corporates BBB TCA	AMUNDI BBB EURO CORPORATE INVESTMENT GRADE ESG
Markit	IHS Markit Benchmark Administration Limited	Markit iBoxx USD Liquid Emerging Markets Sovereigns Index	AMUNDI GLOBAL EMERGING BOND MARKIT IBOXX
Markit	IHS Markit Benchmark Administration Limited	Markit iBoxx \$ Treasuries 7-10Y	AMUNDI US TREASURY 7-10
Markit	IHS Markit Benchmark Administration Limited	iBoxx MSCI ESG EUR FRN Investment Grade Corporates TCA	AMUNDI FLOATING RATE EURO CORPORATE ESG
Markit	IHS Markit Benchmark Administration Limited	Markit iBoxx \$ Treasuries 1-3Y	AMUNDI US TREASURY 1-3
Markit	IHS Markit Benchmark Administration Limited	iBoxx MSCI ESG EUR High Yield Corporates TCA	AMUNDI EURO HIGH YIELD BOND ESG
Markit	IHS Markit Benchmark Administration Limited	iBoxx MSCI ESG EUR Corporates 0-1 TCA Index	AMUNDI EURO CORP 0-1Y ESG
Markit	IHS Markit Benchmark Administration Limited	Markit iBoxx \$ Treasuries 3-7Y	AMUNDI US TREASURY 3-7
Markit	IHS Markit Benchmark Administration Limited	iBoxx MSCI ESG USD FRN Investment Grade Corporates TCA	AMUNDI FLOATING RATE USD CORPORATE ESG
MARKIT IBOXX	IHS Markit Benchmark Administration Limited	iBoxx USD 10-Year Breakeven Inflation (Futures)	AMUNDI INDEX BREAKEVEN INFLATION USD 10Y
Nasdaq	Nasdaq Copenhagen A/S	NASDAQ-100	AMUNDI NASDAQ-100
Nikkei	Tokyo Stock Exchange, Inc.	JPX-Nikkei 400	AMUNDI JPX-NIKKEI 400
Russell	FRANK RUSSELL COMPANY („Russell“)	Russell 2000	AMUNDI RUSSELL 2000
S&P	S&P Dow Jones Indices LLC	S&P Global Luxury	AMUNDI S&P GLOBAL LUXURY
S&P	S&P Dow Jones Indices LLC	Dow Jones Industrial Average Index	AMUNDI PEA DOW JONES INDUSTRIAL AVERAGE
S&P	S&P Dow Jones Indices LLC	S&P 500	AMUNDI S&P 500
S&P	S&P Dow Jones Indices LLC	S&P 500 ESG+ Index	AMUNDI S&P 500 ESG
S&P	S&P Dow Jones Indices LLC	S&P 500 Buyback	AMUNDI S&P 500 BUYBACK
Scientific Beta	ERI Scientific Beta	Scientific Beta Extended Developed Europe Multi-Beta Multi-Strategy Four-Factor ERC	AMUNDI EUROPE EQUITY MULTI SMART ALLOCATION SCIENTIFIC BETA
Scientific Beta	ERI Scientific Beta	Scientific Beta Developed Multi-Beta Multi-Strategy Four-Factor ERC	AMUNDI INDEX EQUITY GLOBAL MULTI SMART ALLOCATION SCIENTIFIC BETA
Solactive	Solactive AG	Solactive Smart Factory	AMUNDI SMART FACTORY
Solactive	Solactive AG	Solactive Smart City	AMUNDI SMART CITY
Solactive	Solactive AG	Solactive GBS Developed Markets Europe Large & Mid Cap EUR	AMUNDI PRIME EUROPE
Solactive	Solactive AG	Solactive GBS Developed Markets Eurozone Large & Mid Cap Index	AMUNDI PRIME EUROZONE
Solactive	Solactive AG	Solactive Bund Daily (-1X) Inverse Index	AMUNDI GERMAN BUND DAILY (-1X) INVERSE
Solactive	Solactive AG	Solactive iCPR Climate Credit PAB	AMUNDI iCPR EURO CORP CLIMATE PARIS ALIGNED PAB
Solactive	Solactive AG	Solactive Euro IG Corporate	AMUNDI PRIME EURO CORPORATES
Solactive	Solactive AG	Solactive GBS Emerging Markets Large & Mid Cap USD	AMUNDI PRIME EMERGING MARKETS
Solactive	Solactive AG	Solactive Global Developed Government Bond	AMUNDI PRIME GLOBAL GOVIES
Solactive	Solactive AG	Solactive USD Investment Grade Corporate Index	AMUNDI PRIME US CORPORATES
Solactive	Solactive AG	Solactive US Treasury 0-1 Year Bond Index	AMUNDI PRIME US TREASURY BOND 0-1 Y
Solactive	Solactive AG	Solactive US Treasury Bond	AMUNDI PRIME US TREASURY
Solactive	Solactive AG	Solactive United Kingdom Mid and Small Cap ex Investment Trust	AMUNDI PRIME UK MID AND SMALL CAP
Solactive	Solactive AG	Solactive Global Infrastructure Low Earnings Volatility	AMUNDI GLOBAL INFRASTRUCTURE
Solactive	Solactive AG	Solactive Eurozone Government Bond 0-1 Year Index	AMUNDI PRIME EURO GOV BONDS 0-1Y
Solactive	Solactive AG	Solactive GBS United States Large & Mid Cap	AMUNDI PRIME USA
Solactive	Solactive AG	Solactive GBS Developed Markets Large & Mid Cap USD	AMUNDI PRIME GLOBAL
Solactive	Solactive AG	Solactive GBS Japan Large & Mid Cap	AMUNDI PRIME JAPAN
Solactive	Solactive AG	Solactive Eurozone Government Bond	AMUNDI PRIME EURO GOVIES
STOXX	STOXX Limited	STOXX Europe 600 Index	AMUNDI STOXX EUROPE 600
STOXX	STOXX Limited	DAX 50 ESG Index	AMUNDI DAX 50 ESG
Stoxx	STOXX Limited	STOXX AI Global Artificial Intelligence ADTV5	AMUNDI STOXX GLOBAL ARTIFICIAL INTELLIGENCE
STOXX	STOXX Limited	SHORTDAX Index	AMUNDI SHORTDAX DAILY (-1X) INVERSE
Stoxx	STOXX Limited	EURO STOXX 50	AMUNDI EURO STOXX 50
Stoxx	STOXX Limited	STOXX Europe 600 ESG+ Index	AMUNDI STOXX EUROPE 600 ESG
Stoxx	STOXX Limited	EURO ISTOXX Ambition Climat PAB Index	AMUNDI EURO ISTOXX CLIMATE PARIS ALIGNED PAB

Die Verwaltungsgesellschaft hat einen schriftlichen Plan verabschiedet, in dem die Maßnahmen festgelegt sind, die sie in Bezug auf die Teilfonds ergreifen wird, falls sich der Index wesentlich ändert oder nicht mehr zur Verfügung gestellt wird (der „Notfallplan“), wie gemäß Artikel 28(2) der Referenzwerte-Verordnung vorgeschrieben. Ein Exemplar des Notfallplans ist kostenlos auf Anfrage beim eingetragenen Sitz der Gesellschaft und der Verwaltungsgesellschaft erhältlich.

# ANLAGEN IN DEN TEILFONDS

Praktische Informationen (z. B. der aktuelle indikative Nettoinventarwert, die Transparenzrichtlinie und Informationen über die Zusammensetzung der Anlagenklassen des Teilfonds) sind auf der Website [amundi.com](http://amundi.com) oder [amundietf.com](http://amundietf.com) erhältlich.

## Anteilsklassen

Innerhalb der einzelnen Teilfonds kann die SICAV Anteilsklassen mit unterschiedlichen Eigenschaften und Zulassungsvoraussetzungen für Anleger auflegen. Jede Anteilsklasse ist zunächst durch eine der Basis-Anteilsklassenbezeichnungen (siehe nachstehende Tabelle) und anschließend ggf. durch entsprechende Suffixe (siehe folgende Tabelle) gekennzeichnet.

### BASIS-ANTEILSKLASSENBEZEICHNUNGEN

Bitte beachten Sie: Auch wenn für den Besitz einer bestimmten Anteilsklasse keine vorherige Genehmigung des Verwaltungsrats erforderlich ist, unterliegt eine Tätigkeit als Vertriebsstelle für eine bestimmte Anteilsklasse stets einer solchen Genehmigung. Alle Mindestanzahlbeträge sind in US-Dollar angegeben. Der Mindestanzahlbetrag für Anteilsklassen, die nicht auf US-Dollar lauten, ist der entsprechende Betrag in der Währung der betreffenden Anteilsklasse. Die angegebenen Ausgabeaufschläge müssen möglicherweise nicht von allen Anlegern bezahlt werden. Bitte wenden Sie sich diesbezüglich an einen Finanzberater. Eine vollständige Liste der aktuell erhältlichen Teilfonds und Anteilsklassen finden Sie auf [amundi.lu/amundi-index-solutions](http://amundi.lu/amundi-index-solutions)

Klassenbezeichnung	Verfügbar für	Genehmigung des Verwaltungsrats erforderlich?	Mindestanlage*	MAXIMALE GEBÜHREN					
				ANTEILSTRANSAKTIONEN			JÄHRLICH		
				Kauf**	Umtausch	Rücknahme	Management	Verwaltung	Ausschüttung
A	Alle Anleger	Nein	Keine	5,50 %	1,00 %	1,00 %	2,00 %	0,50 %	Keine
A mit besonderen Bedingungen	Weitere Informationen finden Sie auf der Website <a href="http://www.amundi.lu/amundi-index-solutions">www.amundi.lu/amundi-index-solutions</a>	Ja***	Keine	5,50 %	1,00 %	1,00 %	2,00 %****	0,50 %	Keine
I	Institutionelle Anleger	Nein	USD 500.000	3,50 %	1,00 %	1,00 %	1,00 %	0,40 %	Keine
I mit besonderen Bedingungen	Weitere Informationen finden Sie auf der Website <a href="http://www.amundi.lu/amundi-index-solutions">www.amundi.lu/amundi-index-solutions</a>	Ja	Weitere Informationen finden Sie auf der Website <a href="http://www.amundi.lu/amundi-index-solutions">www.amundi.lu/amundi-index-solutions</a>	3,50 %	1,00 %	1,00 %	1,00 %****	0,40 %	Keine
M	Italienische GPF und OGAW, OGA, Mandate oder Pensionskassen	Ja	Keine	3,50 %	1,00 %	1,00 %	1,00 %	0,50 %	Keine
O	Institutionelle Anleger oder Feeder-Fonds, die von einem Unternehmen der Amundi-Gruppe verwaltet oder vertrieben werden	Ja	USD 500.000	6,00 %	1,00 %	1,00 %	Keine	0,50 %	Keine
R	Den Vermittlern oder Anbietern einzelner Portfoliomanagement-Dienstleistungen vorbehalten, denen es gesetzlich oder vertraglich untersagt ist, Zuwendungen zu behalten	Nein	Keine	5,50 %	1,00 %	1,00 %	1,00 %	0,50 %	Keine
X	Institutionelle Anleger	Nein	5 Mio. USD	5,00 %	1,00 %	Keine	0,80 %	0,40 %	Keine
OGAW ETF	Autorisierter Marktteilnehmer am Primärmarkt Alle Anleger auf dem Sekundärmarkt	Nein	USD 1.000.000 Keine	3,00 %	1,00 %	3,00 %	1,00 %	0,40 %	Keine
UCITS ETF 2	Autorisierter Marktteilnehmer am Primärmarkt Alle Anleger auf dem Sekundärmarkt	Nein	USD 1.000.000 Keine	3,00 %	2,00 %	3,00 %	1,00 %	0,40 %	Keine

Die Anteilsklassen mit besonderen Bedingungen lauten auf eine Zahl.

\* Bei der Festsetzung der Mindestanzahlbeträge werden die Anlagen eines bestimmten Anlegers (bzw. einer Unternehmensgruppe, die sich zu 100 % im Besitz derselben Muttergesellschaft befindet) in der gesamten SICAV (alle Anteilsklassen und alle Teilfonds) zusammengefasst. Die Mindestbeträge sind in USD angegeben, ggf. gilt der entsprechende Betrag in einer anderen Währung.

\*\*Die maximalen Gebühren enthalten (i) die maximalen Kauf- oder Rücknahmegebühren und (ii) feste Ausgabeaufschläge oder Rücknahmeabschläge in Höhe von 0,40 % bis 1 %, die für die EXF- und UCITS ETF-Anteilsklassen erhoben werden können.

\*\*\*Ausgenommen die Anteilsklassen A3 und A4, bei denen keine Genehmigung des Verwaltungsrats für die Anlage erforderlich ist.

\*\*\*\* Die tatsächlich für bestimmte I- und A-Anteilsklassen mit besonderen Bedingungen erhobenen Verwaltungsgebühren können im Rahmen dieses Höchstsatzes variieren, abhängig von den in Bezug auf diese Anteilsklassen verwalteten Vermögenswerten.

## ANTEILSKLASSEN-SUFFIXE

Die SICAV gibt zwei Arten von Anteilsklassen aus: ETF-Anteilsklassen und Index-Anteilsklassen.

ETF-Anteilsklassen tragen die Bezeichnung „UCITS ETF“

Auf Index-Anteilsklassen folgt kein Suffix oder der Zusatz „Index“.

Gegebenenfalls können der Bezeichnung der Basis-Anteilsklasse ein oder mehrere Suffixe angefügt werden, um bestimmte Eigenschaften anzuzeigen.

**Währungssuffixe für alle Anteilsklassen mit Ausnahme der UCITS ETF-Anteilsklassen** Es gibt zwei Arten von Währungssuffixen. Das Haupt-Suffix besteht aus einem oder zwei Buchstaben, die Teil der jeweiligen Anteilsklassenbezeichnung sind und die Hauptwährung der Anteile angeben. Danach folgen die derzeit gebräuchlichen, aus einem oder zwei Buchstaben bestehenden Währungssuffixe und die jeweils von diesen angezeigte Währung (Definitionen der Währungsabkürzungen siehe Seite 4):

A: AUD	CA: CAD	G: GBP	K: CZK	S: SGD
C: CHF	E: EUR	J: JPY	P: PLN	U: USD
SK: SEK	R: RON	F: HUF	N: NOK	MX: MXN
TB: THB	Hongkong: HKD			

Wenn keine Währung angegeben ist, entspricht die Anteilsklassenwährung der Basiswährung des Teilfonds.

Währungssuffixe für UCITS ETF-Anteilsklassen Diese geben die Hauptwährung der UCITS ETF-Anteile an. Die Hauptwährung wird durch einen aus drei Buchstaben bestehenden Währungscode angezeigt.

Wenn keine Währung angegeben ist, entspricht die Anteilsklassenwährung der Basiswährung des Teilfonds.

Das Suffix **EXF** zeigt im Hinblick auf alle Anteilsklassen mit Ausnahme der UCITS ETF-Anteilsklassen an, dass für die betreffende Anteilsklasse eine Verwässerungsgebühr in Form von Ausgabe-/Rücknahmegebühren vorgesehen ist. Diese wird erhoben, um den Gesamtkosten für den Kauf und/oder Verkauf der zugrunde liegenden Anlagen im Zusammenhang mit den entsprechenden Zeichnungen bzw. Rücknahmen Rechnung zu tragen.

Für die UCITS ETF-Anteilsklassen fallen am Primärmarkt stets Ausgabe-/Rücknahmegebühren an, auch wenn das Suffix EXF nicht vorhanden ist.

**(C), (D) oder Acc, Dist** Zeigt an, ob es sich bei den Anteilen um thesaurierende (C) oder ausschüttende Anteile (D) handelt (siehe den nachstehenden Abschnitt „Dividendenpolitik“).

**MD, QD, YD** Diese geben bei ausschüttenden Anteilen die Art und Häufigkeit der Dividendenzahlungen an. Siehe den nachstehenden Abschnitt „Dividendenpolitik“.

**H für alle Anteilsklassen mit Ausnahme der UCITS ETF-Anteilsklassen oder HEDGED for UCITS ETF-Anteilsklassen** Zeigt an, dass die Anteilsklassen währungsabgesichert sind. Währungsabsicherung zielt darauf ab, Wechselkursschwankungen zwischen der Währung der Anteilsklasse und den Währungen des relevanten Teilfonds-Portfolios auszugleichen und damit Währungsrisiken zu eliminieren.

H1 für alle Anteilsklassen: Zeigt die Währungsabsicherung der Wertpapiere an. Bei H1-Anteilsklassen zielt die Währungsabsicherung darauf ab, Wechselkursschwankungen zwischen der Währung der Anteilsklasse und der Basiswährung des relevanten Teilfonds zu eliminieren.

In der Praxis ist jedoch aufgrund ständiger Veränderungen beim Cashflow des Teilfonds, bei Wechselkursen sowie bei Wertpapierkursen ein 100-prozentiger Ausgleich der Wechselkursdifferenz unwahrscheinlich. Weitere Informationen zum Thema Währungsabsicherung finden Sie im Abschnitt „Detaillierte Informationen über Derivate und Techniken – Techniken und Instrumente bei Wertpapieren“.

**Zahl** Zeigt an, dass die Anteile für bestimmte Anleger, Vertriebsstellen oder Länder reserviert sind.

**(C), (D) oder Acc, Dist** Zeigt an, ob es sich bei den Anteilen um thesaurierende (C) oder ausschüttende Anteile (D) handelt (siehe den nachstehenden Abschnitt „Dividendenpolitik“).

**DR** Zeigt in Verbindung mit der Bezeichnung einer UCITS ETF-Anteilsklasse an, dass bei der Verwaltung des Teilfonds eine direkte Nachbildungsmethode angewandt wird.

Nicht alle Anteilsklassen enthalten dieses Suffix, auch wenn ein Teilfonds mit einer direkten Replikationsmethode verwaltet wird. Die Replikationsmethode wird in der Anlagepolitik des Teilfonds beschrieben.

## VERFÜGBARE KLASSEN

Nicht alle Anteilsklassen und Kategorien sind in allen Teilfonds verfügbar, und in bestimmten Ländern verfügbare Anteilsklassen (und Teilfonds) sind möglicherweise in anderen Ländern nicht verfügbar. Die aktuellsten Informationen zu den verfügbaren Anteilsklassen sind auf [amundi.lu/amundi-index-solutions](http://amundi.lu/amundi-index-solutions) und/oder [amundietf.com](http://amundietf.com) oder als Liste auf Anfrage kostenlos am Sitz der SICAV erhältlich - siehe Abschnitt „Die SICAV“.

## Richtlinien in Bezug auf Anteilsklassen

### AUSGABE UND EIGENTÜMERSCHAFT

**Namensanteile** Derzeit werden die Anteile ausschließlich als Namensanteile ausgegeben, d. h. der Name des Eigentümers wird in das Anteilhaberregister der SICAV eingetragen. Sie können Ihre Anteile auch im Namen mehrerer (bis zu vier) Eigentümer eintragen, jedoch kann nur eine Adresse eingetragen werden. Jeder Eigentümer eines gemeinsamen Kontos kann in Bezug auf das Konto eigenständig handeln. Dies gilt jedoch nicht in Bezug auf die Stimmrechte.

**Anteilszertifikate** Wir geben keine Anteilszertifikate in Papierform als Nachweis Ihrer Namensanteile aus.

**Anlage über einen Nominee oder direkt bei der SICAV** Wenn Sie über ein Unternehmen investieren, das Ihre Anteile in seinem eigenen Namen hält (Nominee-Konto), ist dieses Unternehmen gesetzlich berechtigt, bestimmte mit Ihren Anteilen verbundene Rechte auszuüben, beispielsweise Stimmrechte. Wenn Sie alle Anteilhaberrechte behalten möchten, können Sie direkt in die SICAV investieren. Bitte beachten Sie, dass in einigen Ländern ein Nominee-Konto die einzige Möglichkeit ist.

### DIVIDENDENPOLITIK

**Ausschüttungsanteile** Diese Anteile schütten die von dem betreffenden Teilfonds vereinnahmten Nettoanlageerträge vollständig oder teilweise aus. Möglicherweise werden auch Veräußerungsgewinne (realisiert und unrealisiert) und Kapital ausgeschüttet. Wenn eine Ausschüttung beschlossen wurde, wird der NIW der jeweiligen Klasse um den Betrag der Dividende verringert.

Anteile, die das Suffix (D) oder Dist und daneben das Suffix MD, QD oder YD aufweisen, kündigen vorab eine Zieldividende an und sehen monatliche (MD), vierteljährliche (QD) oder jährliche (YD) Dividendenzahlungen vor. Eine Zieldividende ist ein Betrag, den der Teilfonds zu zahlen beabsichtigt, jedoch nicht garantiert. Zieldividenden können als ein bestimmter Währungsbetrag oder in Prozent des Nettoinventarwerts angegeben werden. Bitte beachten Sie: Um eine Zieldividende zu erreichen, muss ein Teilfonds möglicherweise einen höheren Betrag als Dividende auszahlen, als er tatsächlich verdient hat, so dass Sie letzten Endes einen Teil Ihres Kapitals als Dividende zurück erhalten.

Anteile, die das Suffix (D) oder Dist, aber kein weiteres dividendenbezogenes Suffix enthalten, erklären auf Beschluss des Verwaltungsrats eine jährliche Dividende. Diese Teilfonds setzen keine Zieldividenden fest.

Zusätzliche Dividenden können nach Maßgabe des Verwaltungsrats festgesetzt werden.

Weitere Informationen zu Dividendenkalender und -zielen finden Sie auf [amundi.com](http://amundi.com) und/oder [amundi.tf.com](http://amundi.tf.com).

Die Dividenden auf Ausschüttungsanteile werden gemäß den in unseren Unterlagen gespeicherten Bankkontodaten ausgezahlt. Die Dividenden für die einzelnen Anteilsklassen werden in der Währung der Anteilsklasse oder in einer anderen vom Verwaltungsrat festgelegten Währung bezahlt. Auf Wunsch werden Ihre Dividenden in eine andere Währung umgerechnet. Wenn es sich um eine vom Teilfonds verwendete Währung handelt, fällt gewöhnlich keine Umrechnungsgebühr an. Ansonsten werden gewöhnlich die geltenden Währungsumrechnungskosten erhoben. Informationen zu den Bedingungen und Gebühren und zur Einrichtung dieses Service erhalten Sie von der Transferstelle (siehe den Abschnitt „Die SICAV“).

Nicht abgerufene Dividendenzahlungen gehen nach fünf Jahren an den Teilfonds zurück. Dividenden werden nur auf zum Stichtag gehaltene Anteile gezahlt.

Die Teilfonds leisten keine Dividendenzahlung, wenn die Vermögenswerte der SICAV unter der Mindestkapitalanforderung liegen oder wenn die Zahlung einer Dividende zum Eintreten einer solchen Situation führen würde.

**Thesaurierungsanteile** Diese Anteile thesaurieren alle Nettoanlageerträge im Anteilspreis und nehmen keine Ausschüttungen vor.

### WEITERE BESTIMMUNGEN

Ein Teilfonds kann Anteilsbruchteile bis zu einem Tausendstel eines Anteils ausgeben (drei Nachkommastellen). Bei Anteilsbruchteilen wird der anteilige Betrag an Dividenden, Reinvestitionen und Liquidationserlösen ausgegeben.

Es besteht kein Vorzugs- oder Vorkaufsrecht an den Anteilen. Die Teilfonds sind nicht verpflichtet, bestehenden Anteilhabern Sonderrechte oder -bedingungen für den Kauf neuer Anteile zu gewähren.

## Kauf, Umtausch, Rückgabe und Übertragung von Anteilen

Die Anweisungen in diesem Abschnitt sind im Allgemeinen für Finanzmittler und für Anleger bestimmt, die direkt mit der SICAV Geschäfte tätigen. Sie können diese Anweisungen verwenden, wenn Sie über einen Finanzberater oder einen Vermittler investieren. Im Allgemeinen empfehlen wir Ihnen jedoch, alle Transaktionsaufträge über Ihren Vermittler zu platzieren, sofern keine Gründe dagegen sprechen.

### AM PRIMÄRMARKT

Der Primärmarkt ist der Markt, an dem die Anteile von der SICAV ausgegeben und/oder zurückgenommen werden.

Der Primärmarkt in Bezug auf Anteile/Teilfonds mit der Bezeichnung „UCITS ETF“ ist von wesentlicher Bedeutung für die autorisierten Teilnehmer dieser ETFs.

### INFORMATIONEN IN BEZUG AUF ALLE TRANSAKTIONEN MIT AUSNAHME VON ÜBERTRAGUNGEN UND TRANSAKTIONEN AM SEKUNDÄRMARKT

**Platzieren von Anträgen** Sie können jederzeit Anträge zum Kauf, zum Umtausch oder zur Rücknahme (Verkauf zurück an die SICAV) von Anteilen durch genehmigte elektronische Medien, per Fax oder mit Schreiben an eine Vertriebsstelle oder die Transferstelle stellen (siehe Abschnitt „Die SICAV“). Per Fax übermittelte Anträge können naturgemäß Übertragungsfehlern unterliegen. Wir übernehmen keine Verantwortung für Fax-Aufträge, die nicht bei uns eingehen, nicht lesbar sind oder bei der Übertragung verstümmelt werden.

Alle erforderlichen Angaben zur Identifikation und Anweisungen zu Teilfonds, Anteilsklasse, Konto sowie Umfang und Art der Transaktion (Kauf, Umtausch oder Rücknahme) müssen dem Antrag beigefügt werden. Sie können den Wert eines Antrags als Währungsbetrag oder Anzahl von Anteilen angeben.

Bitte beachten Sie: Anträge, die zu einem Zeitpunkt eingehen, zu dem Transaktionen mit Teilfondsanteilen ausgesetzt sind, werden storniert.

Für jede Transaktion wird eine Bestätigung an den eingetragenen Kontoinhaber gesendet. Die Bestätigung enthält auch Informationen darüber, in welchem Umfang der Anteilskurs Erträge, Veräußerungsgewinne oder eine Kapitalrendite abbildet.

**Annahmeschluss und Zeitplan für die Bearbeitung** Sind in der Beschreibung des jeweiligen Teilfonds angegeben.

Die in diesem Prospekt beschriebenen Regeln für die Bearbeitung von Anträgen, einschließlich derjenigen, die sich auf das Datum und den NIW beziehen, die für die Ausführung von Aufträgen gelten, haben Vorrang vor allen anderen schriftlichen oder mündlichen Mitteilungen. Normalerweise wird eine Bestätigung versandt.

Alle Anträge auf Kauf, Umtausch, Rücknahme oder Übertragung von Anteilen müssen vor dem unter „Beschreibungen der Teilfonds“ für den betreffenden Teilfonds festgelegten Annahmeschluss eingegangen und angenommen sein (d. h. sie sind bei der Transferstelle eingegangen und gelten als vollständig und echt angesehen). Alle Anträge, die vor dem Annahmeschluss nicht als eingegangen gelten, werden am nächsten Handelstag des betreffenden Teilfonds bearbeitet. Die tatsächliche Berechnung und Veröffentlichung des Nettoinventarwerts ist ebenfalls in der jeweiligen Teilfonds-Beschreibung angegeben.

**Preisbildung** Die Anteile werden zum Nettoinventarwert für die entsprechende Anteilsklasse bewertet und in der Währung der jeweiligen Anteilsklasse notiert. Der Kurs entspricht dem Nettoinventarwert, der an dem Tag berechnet wird, an dem Ihr Auftrag bearbeitet wird (nicht an dem Tag, an dem Ihr Auftrag bei uns eingeht). Da dieser Nettoinventarwert frühestens einen Tag nach der Annahme Ihres Auftrags berechnet wird, ist der Anteilspreis nicht im Voraus bekannt.

**Verwässerungsgebühr** Die SICAV kann zusätzliche Ausgabe-/Rücknahmegebühren von Anlegern erheben, die UCITS ETF- oder EXF-Anteile zeichnen oder zurückgeben, um den Gesamtkosten für den Kauf und/oder Verkauf der zugrunde liegenden Anlagen im Zusammenhang mit den entsprechenden Zeichnungen bzw. Rücknahmen Rechnung zu tragen (siehe Abschnitt „Anteilsklassen“). Die Höhe der Verwässerungsgebühr wird vom Verwaltungsrat jeweils für die einzelnen Teilfonds festgesetzt. Sie repräsentiert die geschätzte Geld-Brief-Spanne der Vermögenswerte, in die der Teilfonds investiert, sowie die geschätzten Steuern, Handelskosten ähnlichen Aufwendungen, die dem Teilfonds für den Kauf und/oder Verkauf der zugrunde liegenden Anlagen entstehen können.

**Währungsumrechnungen** Zahlungen können in den meisten frei konvertierbaren Währungen angenommen und getätigt werden. Wenn die von Ihnen gewünschte Währung vom Teilfonds akzeptiert wird, fällt gewöhnlich keine Umrechnungsgebühr an. Ansonsten werden gewöhnlich die geltenden Währungsumrechnungskosten erhoben, und es kann zu einer Verzögerung bei Ihrer Anlage oder dem Erhalt der Rücknahmeerlöse kommen. Die Transferstelle rechnet die Währungen zu den zum Zeitpunkt der Bearbeitung des Umtauschs geltenden Wechselkursen um.

Bevor Sie eine Transaktion in einer Währung beantragen, die sich von der Anteilsklassenwährung unterscheidet, wenden Sie sich bitte an die Transferstelle (Abschnitt „Die SICAV“). In manchen Fällen werden Sie möglicherweise gebeten, die Zahlung früher vorzunehmen als normalerweise erforderlich.

**Gebühren** Bei jedem Kauf, jedem Umtausch oder jeder Rücknahme können Gebühren für die Vertriebsstellen anfallen. Die Höchstgebühren, die von den jeweiligen Basis-Anteilsklassen erhoben werden, finden Sie im Abschnitt „Anteilsklassen“. Um die tatsächliche Kauf-, Umtausch- oder Rücknahmegebühr für eine Transaktion herauszufinden, wenden Sie sich bitte an Ihren Finanzberater oder die Transferstelle (siehe Abschnitt „Die SICAV“). Andere an der Transaktion beteiligte Parteien, z. B. eine Bank, ein Finanzmittler, eine Börse oder Zahlstelle, können eigene Gebühren erheben. Bei einigen Geschäften können Steuerverbindlichkeiten entstehen. Sie sind für alle Kosten und Steuern verantwortlich, die mit Ihrem jeweiligen Antrag verbunden sind.

**Änderungen der Kontodaten** Im Falle einer Änderung Ihrer persönlichen Daten oder Bankdaten müssen Sie uns unverzüglich informieren. Wir werden einen angemessenen Nachweis für die Echtheit eines Antrags auf Änderung des mit Ihrer Anlagen in dem Teilfonds verbundenen Kontos verlangen.

### KAUF VON ANTEILEN

Siehe auch „Informationen in Bezug auf alle Transaktionen mit Ausnahme von Übertragungen und Transaktionen am Sekundärmarkt“.



Bei der Erstzeichnung reichen Sie bitte ein ausgefülltes Antragsformular und alle Kontoeröffnungsunterlagen (z. B. alle erforderlichen steuerlichen Angaben und Informationen zur Verhinderung von Geldwäsche) bei einer Vertriebsstelle oder der Transferstelle ein (siehe Abschnitt „Die SICAV“). Wenn Sie Ihren Antrag per Fax einreichen, müssen Sie anschließend per Post eine Papierversion an die Transferstelle senden (siehe Abschnitt „Die SICAV“). Sobald ein Konto eröffnet wurde, können Sie weitere Aufträge per Fax oder Brief einreichen.

Bitte beachten Sie: Wenn Aufträge eingehen, bevor Ihr Konto genehmigt und vollständig eingerichtet wurde, werden diese in der Regel zurückgehalten, bis das Konto funktionsfähig ist.

Wenn die Zahlung für Ihre Anteile nicht innerhalb der oben angegebenen Abrechnungsfrist in voller Höhe bei uns eingeht, können wir Ihre Anteile zurücknehmen, die Ausgabe stornieren und die Zahlung an Sie zurückgeben, abzüglich eventueller Anlageverluste und anderer Kosten, die durch die Stornierung der ausgegebenen Anteile entstanden sind.

Für eine optimale Bearbeitung Ihrer Anlage übersenden Sie die Gelder per Banküberweisung in der Nennwährung der Anteile, die Sie kaufen möchten.

**Mehrfährige Anlagepläne** Manche Vertriebsstellen können mit Genehmigung des Verwaltungsrats Pläne anbieten, mit denen sich ein Anleger verpflichtet, während eines bestimmten Zeitraums einen festgelegten Betrag in einem oder mehreren Teilfonds anzulegen. Im Gegenzug ist die vom Anleger zu zahlende Zeichnungsgebühr möglicherweise geringer als die Gebühr, die ohne den Plan für die gleichen Anlagen angefallen wäre.

Die Vertriebsstelle, die den Plan betreibt, kann entsprechende Gebühren erheben. Der Gesamtbetrag dieser Gebühren, die Anleger für den gesamten Zeitraum ihrer Teilnahme an dem Anlageplan zahlen, darf jedoch höchstens ein Drittel der Summe betragen, die sie im ersten Jahr in den Plan investieren. Die Bedingungen der einzelnen Anlagepläne sind in einer Broschüre beschrieben (diese muss in Verbindung mit dem vorliegenden Prospekt ausgegeben werden bzw. Hinweise enthalten, wo dieser erhältlich ist). Für Informationen darüber, welche Vertriebsstellen derzeit Anlagepläne anbieten und in welchen Ländern diese erhältlich sind, wenden Sie sich bitte an die SICAV (siehe Abschnitt „Die SICAV“).

Bei einem mehrjährigen Anlageplan haben Sie weiterhin alle Rechte in Bezug auf die Rücknahme Ihrer Anteile, die normalerweise gelten würden.

## UMTAUSCH VON ANTEILEN

*Siehe auch „Informationen in Bezug auf alle Transaktionen mit Ausnahme von Übertragungen und Transaktionen an den Sekundärmärkten“.*

Mit Ausnahme der UCITS ETF-Anteilsklassen können Sie die Anteile der meisten Teilfonds und Klassen in Anteile innerhalb desselben Teilfonds und derselben Klasse oder in Anteile anderer Teilfonds und Klassen umtauschen (umschichten). Um sicherzustellen, dass ein Umtausch zulässig ist, lesen Sie den Abschnitt „Anteilsklassen“ oder wenden Sie sich an eine Vertriebsstelle oder die Transferstelle (siehe Abschnitt „Die SICAV“).

Bei UCITS ETF-Anteilsklassen kann ein Umtausch nur zwischen zwei UCITS ETF-Anteilsklassen desselben Teilfonds erfolgen.

Für alle Umtauschgeschäfte gelten die folgenden Bedingungen: Es müssen alle Zulassungsvoraussetzungen für die Anteilsklasse, in die der Umtausch erfolgen soll, erfüllt sein. Der Umtausch kann nur in Teilfonds und Anteilsklassen erfolgen, die in Ihrem Wohnsitzland erhältlich sind. Der Umtausch darf nicht gegen bestimmte Beschränkungen der beteiligten Teilfonds verstoßen (gemäß den Angaben in „Beschreibung der Teilfonds“).

Wir wickeln jeden Umtausch von Anteilen auf „Value-for-Value“-Basis ab. Dabei legen wir die NIW der beiden Anlagen (und gegebenenfalls die Wechselkurse) zugrunde, die zum Zeitpunkt der Umtauschbearbeitung gültig sind.

Ein einmal eingereicherter Umtauschantrag kann nur zurückgezogen werden, wenn der Handel der Anteile des betreffenden Teilfonds ausgesetzt ist.

## RÜCKNAHME VON ANTEILEN

*Siehe auch „Informationen in Bezug auf alle Transaktionen mit Ausnahme von Übertragungen und Transaktionen an den Sekundärmärkten“.*

Bei der Rücknahme von Anteilen erfolgt die Zahlung (in der Basiswährung der Anteilsklasse) gemäß den Angaben in der Beschreibung des jeweiligen Teilfonds. Wenn Ihre Rücknahmeerlöse in eine andere Währung umgerechnet werden sollen, wenden Sie sich bitte an eine Vertriebsstelle oder die Transferstelle, bevor Sie Ihren Antrag einreichen (siehe Abschnitt „Die SICAV“).

Rücknahmeerlöse werden nur an Anteilinhaber gezahlt, die im Anteilinhaberregister eingetragen sind. Die Erlöse werden gemäß den in unseren Unterlagen gespeicherten Bankkontodaten ausgezahlt. Die SICAV zahlt keine Zinsen auf Rücknahmeerlöse, deren Überweisung oder Eingang sich aus von ihr nicht zu vertretenden Gründen verzögert.

Ein einmal eingereicherter Zeichnungsantrag kann nur zurückgezogen werden, wenn der Handel der Anteile des betreffenden Teilfonds ausgesetzt ist.

Bitte beachten Sie, dass Rücknahmeerlöse erst ausgezahlt werden, wenn alle von uns als erforderlich erachteten Anlegerdokumente bei uns eingegangen sind.

## ÜBERTRAGUNG VON ANTEILEN

Alternativ zu einem Umtausch oder einer Rücknahme können Sie das Eigentumsrecht an Ihren Anteilen über die Transferstelle an einen anderen Anleger übertragen (siehe Abschnitt „Die SICAV“).

Bitte beachten Sie, dass alle Übertragungen den jeweils geltenden Zulassungsvoraussetzungen und Beschränkungen in Bezug auf den Anteilsbesitz unterliegen. So können beispielsweise Anteile institutioneller Anleger nicht an nicht-institutionelle Anleger übertragen werden, und es können keine Anteile beliebiger Art an einen US-Anleger übertragen werden. Wenn eine Übertragung an einen unzulässigen Eigentümer erfolgt, wird der Verwaltungsrat die Übertragung entweder für nichtig erklären, eine erneute Übertragung an einen zulässigen Eigentümer fordern oder die Anteile zwangsweise liquidieren.

## SEKUNDÄRMARKT FÜR UCITS ETF-ANTEILSKLASSEN

Es ist die Absicht der SICAV, dass alle Anteilsklassen der als „UCITS ETF“ bezeichneten Anteile während des Tages an mindestens einem geregelten Markt oder einem multilateralen Handelssystem gehandelt werden, an dem mindestens ein Market Maker agiert, um sicherzustellen, dass der Börsenkurs der Anteilsklassen nicht wesentlich von ihrem Nettoinventarwert oder iNAV abweicht.

Es ist vorgesehen, die Notierung der als UCITS ETF bezeichneten Anteile an einer oder mehreren Börsen zu beantragen.

Der Verwaltungsrat kann auf Antrag der SICAV jederzeit die Notierung der Anteile an mehreren Börsen beschließen. Es ist vorgesehen, dass ein Antrag auf Notierung bestimmter Anteilsklassen an der Luxemburger Börse, der Frankfurter Wertpapierbörse und/oder anderen Börsen gestellt wird. Eine vollständige Liste der Börsen, an denen die Anteile gekauft und verkauft werden können, ist am eingetragenen Sitz der SICAV erhältlich.

Der Haupt-Market-Maker für alle als UCITS ETF bezeichneten Anteile ist in der Beschreibung des jeweiligen Teilfonds angegeben. Vorsorglich wird darauf hingewiesen, dass die SICAV von Zeit zu Zeit andere Market Maker in Bezug auf eine oder mehrere Börsen ernennen kann, an denen bestimmte Anteilsklassen notiert sind. Der Haupt-Market Maker kann jederzeit von der SICAV ausgetauscht werden. Die jeweils von der SICAV für die einzelnen Teilfonds ernannten Haupt-Market-Maker sind immer auf der Website [amundiETF.com](http://amundiETF.com) angegeben.

**Kauf- und Verkaufsverfahren am Sekundärmarkt** Der Sekundärmarkt ist der Markt, an dem die Anteile direkt an der Börse gekauft und/oder verkauft werden können.

Für am Sekundärmarkt durchgeführte Käufe und/oder Verkäufe von Anteilen gelten keine Mindestbeträge, abgesehen von den ggf. durch die Börse festgesetzten Mindestbeträgen.

Die SICAV erhebt keine direkte Kauf- oder Verkaufsgebühr für den Kauf oder Verkauf der ETF-Anteile an einer Börse, an welcher diese notiert sind. Zwischenhändler können jedoch Maklergebühren oder sonstige Gebühren erheben. Diese Gebühren gehen nicht an die SICAV.

Die auf dem Sekundärmarkt erworbenen Teilfonds-Anteile können prinzipiell nicht von der SICAV zurückgenommen werden. Anleger müssen die Anteile am Sekundärmarkt mithilfe eines Vermittlers (z. B. eines Börsenmaklers) kaufen und verkaufen. Dabei können Gebühren anfallen. Auch zahlen die Anleger möglicherweise beim Kauf der Anteile mehr als den aktuellen Nettoinventarwert und erhalten beim Verkauf eventuell weniger als den aktuellen Nettoinventarwert.

Bei einer Aussetzung des Sekundärmarkts, die nicht auf ein Index-Liquiditätsereignis zurückzuführen ist, kann die SICAV den Anteilinhabern gestatten, ihre Anteile zu einem auf dem geltenden Nettoinventarwert je Anteil basierenden Kurs am Primärmarkt zurückzugeben, sofern der Nettoinventarwert je Anteil nicht gemäß den geltenden Vorschriften und/oder dem Prospekt und/oder der Satzung ebenfalls ausgesetzt ist.

Die Aussetzung des Sekundärmarkts bezeichnet jede Situation, in der es für die Anteilinhaber unmöglich ist, ihre Anteile an all den Börsen, an denen die betreffenden Anteile notiert sind, zu verkaufen, und zwar für einen Zeitraum von mindestens 3 Geschäftstagen, nachdem eines der folgenden Ereignisse eingetreten ist: (i) Aussetzung der Notierung durch den Marktbetreiber oder (ii) Unmöglichkeit des Handels für alle Anteilinhaber an der betroffenen Börse aufgrund folgender Umstände:

- die erhebliche Abweichung des Börsenkurses der betreffenden notierten Teilfondsanteile im Vergleich zu ihrem indikativen Nettoinventarwert.
- das Fehlen autorisierter Teilnehmer oder die Unfähigkeit der autorisierten Teilnehmer, ihre Verpflichtungen zur Durchführung der Geschäfte mittels einer dauerhaften Marktpräsenz zu erfüllen, so dass der Handel mit den betreffenden Anteilen an dem jeweiligen Notierungsort, an dem die Anteilsklasse zugelassen ist, nicht möglich ist.
- Das Index-Liquiditätsereignis bezeichnet Marktstörungsereignisse und/oder Liquiditätsprobleme, die alle oder einige Indexbestandteile betreffen und zu einer Aussetzung ihrer Marktbewertung führen können.

Wenn der Primärmarkt aufgrund solcher außergewöhnlicher Umstände nicht geöffnet ist, veröffentlicht die Verwaltungsgesellschaft auf den Websites [amundi.com](http://amundi.com) und [amundiETF.com](http://amundiETF.com) Informationen zu dem Verfahren, das Anleger, die ihre Anteile am Primärmarkt zurückgeben möchten, befolgen müssen. Die Verwaltungsgesellschaft informiert über dieses Verfahren auch den Betreiber der Börse, an der die Teilfondsanteile notiert sind. Je nachdem, welche Vereinbarungen zwischen dem betreffenden Vermittler und den anderen an der Rücknahme beteiligten Investmentgesellschaften bestehen, können zusätzliche Beschränkungen, Verzögerungen oder Vermittlergebühren gelten, und die Anteilinhaber werden gebeten, sich an ihren jeweiligen Vermittler zu wenden, um zusätzliche Informationen bezüglich dieser möglichen Beschränkungen und/oder Gebühren zu erhalten (mit der Maßgabe, dass diese Vermittlergebühren nicht der Verwaltungsgesellschaft zugute kommen).

Rücknahmeanträge, die unter diesen Umständen gemäß den Bedingungen des Rücknahmeverfahrens abgewickelt werden, unterliegen nicht den eventuell geltenden Mindestrücknahmegrenzen, und die Rücknahmekosten bestehen einzig in den Rücknahmeabschlägen, wie in der jeweiligen Teilfonds-Beschreibung und im Abschnitt „Anlagen in den Teilfonds – Anteilsklassen – Anteilsklassenbezeichnung“ angegeben.

## Berechnung des NIW

**Zeitpunkt und Formel** Der Nettoinventarwert für die einzelnen Anteilsklassen jedes Teilfonds wird zum Ende jedes Tages berechnet, der ein Geschäftstag für diesen Teilfonds ist (wie in „Beschreibung der Teilfonds“ angegeben). Die tatsächliche Berechnung des Nettoinventarwerts erfolgt am Geschäftstag nach dem Handelstag (wie in „Beschreibung der Teilfonds“ angegeben).

Darüber hinaus können technische Nettoinventarwerte („T-NIW“) für jeden Kalendertag (ausgenommen Samstage und Sonntage), der weder ein Geschäftstag noch ein Handelstag ist, berechnet und veröffentlicht werden. Diese T-NIW sind lediglich Richtwerte und bilden nicht die Grundlage für den Kauf, den Umtausch, die Rücknahme und/oder die Übertragung von Anteilen.

Der Nettoinventarwert wird jeweils in der Denominierungswährung der Anteilsklasse (bei einigen Anteilsklassen auch in anderen Währungen) angegeben und auf mindestens zwei Dezimalstellen berechnet. Alle Nettoinventarwerte, für deren Preisbildung die Währungsumrechnung eines zugrunde liegenden Nettoinventarwerts erforderlich ist, werden auf Basis des zum Zeitpunkt der Nettoinventarwert-Berechnung geltenden Wechselkurses berechnet.

Der Nettoinventarwert der einzelnen Anteilsklassen des jeweiligen Teilfonds wird anhand der folgenden allgemeinen Formel berechnet:

$$\frac{\text{(Vermögenswerte – Verbindlichkeiten)}}{\text{Anzahl der ausstehenden Anteile}} = \text{NIW}$$

Anzahl der ausstehenden Anteile

Es werden angemessene Rückstellungen gebildet, um den auf die einzelnen Teilfonds und Klassen entfallenden Kosten, Abgaben und Gebühren sowie den aufgelaufenen Erträgen aus Anlagen Rechnung zu tragen. Nähere Informationen zu den von uns verwendeten Berechnungsformeln finden Sie in der Satzung.

**Swing Pricing** Swing Pricing ist ein Mechanismus, der darauf abzielt, die bestehenden Anteilhaber vor einer Verwässerung des Wertes zu schützen, die durch Handelskosten aufgrund von Zeichnungs- und Rücknahmeaktivitäten an einem bestimmten Tag auf Ebene eines Teilfonds verursacht wird.

Der Mechanismus wird auf Teilfondsebene auf alle Anteilsklassen angewendet\* und berücksichtigt daher nicht die spezifischen Umstände jedes einzelnen Anlegers. Die Teilfonds wenden das volle Swing Pricing an, d. h., dass Swing Pricing an jedem Geschäftstag angewendet wird, an dem Zeichnungs- und (oder) Rücknahmeaktivitäten für die einzelnen Teilfonds erfolgen.

Der NIW des Teilfonds wird angepasst, um den Verwässerungseffekt auf diesen Teilfonds nach oben und bei Nettoabflüssen aus dem Teilfonds nach unten angepasst („vollständiges Swing Pricing“). Eine solche Anpassung wird zu gleichen Teilen auf alle Zeichnungen und Rücknahmen an diesem Handelstag angewendet.

Die Anpassung beträgt an einem bestimmten Geschäftstag normalerweise höchstens 2 % des Nettoinventarwerts. Der Verwaltungsrat kann diese Grenze jedoch anheben, wenn dies erforderlich ist, um die Interessen der Anteilhaber zu schützen. In einem solchen Fall wird eine Mitteilung an die Anleger auf der entsprechenden Website veröffentlicht. Der Verwaltungsrat kann einem der leitenden Angestellten der Verwaltungsgesellschaft unter außergewöhnlichen Umständen die Anwendung eines Prozentsatzes von mehr als 2 % übertragen.

Der Verwaltungsrat kann beschließen, statt des vollständigen Swing Pricing ein teilweises Swing Pricing anzuwenden. Teilweises Swing Pricing bedeutet, dass der NIW nur dann angepasst wird, wenn die Nettozeichnungen oder -rücknahmen einen bestimmten Schwellenwert überschreiten. In diesem Fall wird eine Mitteilung an die Anteilhaber auf der eigens dafür eingerichteten Website veröffentlicht: [www.amundi.lu/amundi-index-solutions](http://www.amundi.lu/amundi-index-solutions). Wenn ein teilweises Swing Pricing angewandt wird, wird diese Anpassung für alle Zeichnungen und Rücknahmen an diesem Handelstag gleichermaßen angewendet, wenn die Nettozuflüsse/-abflüsse den Schwellenwert überschreiten. In gleicher Weise kann der Verwaltungsrat jederzeit beschließen, das teilweise Swing Pricing auszusetzen. Die Teilfonds, die ein teilweises Swing Pricing anwenden, werden dann wieder das vollständige Swing Pricing anwenden. Den Anteilhabern wird empfohlen, auf der Website nachzusehen, ob ein Teilfonds derzeit ein vollständiges oder teilweises Swing Pricing anwendet. Die Verwaltungsgesellschaft trifft und überprüft regelmäßig die operativen Entscheidungen in Bezug auf Swing Pricing im Einklang mit ihrem internen Verfahren.

\*Das Swing Pricing wird für alle Teilfondsanteile angewandt, ausgenommen:

- UCITS ETF-Anteile; und
- EXF-Anteile.

(Siehe auch die Abschnitte „Anteilsklassen“ und „Verwässerungsgebühr“ im Abschnitt „Kauf, Umtausch, Rücknahme und Übertragung von Anteilen“).

**Bewertung von Vermögenswerten** In der Regel wird das Vermögen des jeweiligen Teilfonds wie folgt bewertet:

- **Barmittel und Bankguthaben, Wechsel, Sichtwechsel und Forderungen, vorausgezahlte Aufwendungen sowie Bardividenden und Zinsen, deren Ausschüttung beschlossen wurde bzw. die aufgelaufen sind, aber noch nicht vereinnahmt wurden.** Bewertet zum vollen Wert abzüglich entsprechender Abschläge, die wir anhand der Beurteilung von Umständen, die eine vollständige Zahlung unwahrscheinlich machen, vornehmen können.
- **Übertragbare Wertpapiere, Geldmarktinstrumente und Derivate, die an einer Börse notiert oder gehandelt werden oder an einem anderen geregelten Markt gehandelt werden.** In der Regel zum letzten verfügbaren Marktkurs an dem entsprechenden Geschäftstag bewertet.
- **Nicht börsennotierte oder börsennotierte Wertpapiere, bei denen der nach den vorgenannten Methoden ermittelte Preis nicht dem beizulegenden Zeitwert entspricht.** Werden nach Treu und Glauben gemäß einer vorsichtigen Schätzung ihres Verkaufspreises bewertet.
- **Derivate, die nicht an einer offiziellen Börse notiert sind oder die im Freiverkehr gehandelt werden.** Täglich in zuverlässiger und überprüfbarer Weise und gemäß den Marktgepflogenheiten bewertet.
- **Anteile von OGAW oder OGA.** Bewertet zum letzten von dem OGAW/OGA gemeldeten Nettoinventarwert, der zum Zeitpunkt der Nettoinventarwertberechnung des Teilfonds verfügbar ist.
- **Swaps.** Bewertet zum Kapitalwert der Cashflows.
- **Währungen.** Bewertet zum geltenden Wechselkurs (bei als Vermögen gehaltenen Währungen und bei der Umrechnung des Werts von auf anderen Währungen lautenden Wertpapieren in die Basiswährung des Teilfonds).

Der Verwaltungsrat kann in Bezug auf jeden Vermögenswert eine andere Bewertungsmethode wählen, falls diese nach seiner Ansicht zu einer angemesseneren Bewertung führt.

Die in Bezug auf das Portfolio eines Teilfonds durchgeführten Trades werden nach Möglichkeit an dem Tag berücksichtigt, an dem sie durchgeführt wurden.

Vollständige Informationen zur Bewertung der Anlagen finden Sie in der Satzung.

**iNAV** Die SICAV kann nach ihrem Ermessen an jedem Geschäftstag einen Intraday-Nettoinventarwert (der „iNAV“) für einen oder mehrere als UCITS ETF bezeichnete Anteile/Teilfonds bereitstellen oder andere Personen beauftragen, diesen in ihrem Namen bereit zu stellen. Wenn die SICAV oder ihr Beauftragter diese Informationen an einem Geschäftstag bereitstellt, wird der iNAV anhand der an dem Handelstag oder einem Teil des Handelstages verfügbaren Informationen berechnet. Er beruht in der Regel auf dem aktuellen Wert der Vermögenswerte/Engagements, gegebenenfalls bereinigt um den entsprechenden Wechselkurs, des Anteils/Teilfonds und/oder des betreffenden Finanzindex an diesem Geschäftstag sowie den eventuell zum vorherigen Geschäftstag in dem Anteil/Teilfonds vorhandenen Barmitteln. Die SICAV oder ihr Beauftragter stellt einen iNAV bereit, falls dies von einer relevanten Börse verlangt wird.

Der iNAV entspricht nicht dem Wert eines Anteils oder dem Kurs, zu dem Anteile gezeichnet oder zurückgenommen werden bzw. an einer relevanten Börse gekauft und verkauft werden können, und sollte nicht als solcher aufgefasst oder zugrunde gelegt werden. Insbesondere spiegelt der bereitgestellte iNAV für einen Anteil/Teilfonds, bei dem die Bestandteile des betreffenden Finanzindex zum Zeitpunkt der Veröffentlichung des iNAV nicht aktiv gehandelt werden, möglicherweise nicht den tatsächlichen Wert eines Anteils wider. Er kann irreführend sein und sollte nicht als verlässlich angesehen werden.

Anleger sollten beachten, dass die Berechnung und Veröffentlichung eines iNAV Verzögerungen beim Erhalt der Kurse der entsprechenden zugrunde liegenden Wertpapiere im Vergleich zu anderen berechneten Werten, die auf denselben zugrunde liegenden Wertpapieren basieren, darunter beispielsweise der betreffende Finanzindex oder der iNAV eines anderen ETF, der auf demselben betreffenden Finanzindex beruht, widerspiegeln kann. Anleger, die am Kauf oder Verkauf von Anteilen an einer relevanten Börse interessiert sind, sollten sich bei ihren Anlageentscheidungen nicht ausschließlich auf einen bereitgestellten iNAV verlassen, sondern auch andere Marktinformationen sowie die relevanten wirtschaftlichen und sonstigen Faktoren berücksichtigen (darunter ggf. Informationen über den betreffenden Finanzindex und die Wertpapiere und Finanzinstrumente, die in dem für den betreffenden Anteil/Teilfonds maßgeblichen Finanzindex enthalten sind).

## Steuern

### AUS DEM TEILFONDSVERMÖGEN ZU ZAHLENDE STEUERN

**Taxe d'abonnement** Die SICAV unterliegt in der Regel einer Zeichnungssteuer („taxe d'abonnement“). In Bezug auf indexierte Teilfonds (deren Anteile an der Börse notiert sind) ist die SICAV gemäß Artikel 175 (e) des Gesetzes von 2010 von der „taxe d'abonnement“ befreit.

Für aktiv verwaltete Teilfonds unterliegt die SICAV in Luxemburg einer taxe d'abonnement von 0,05 % p. a. Diese jährliche Steuer wird jedoch für Teilfonds und Anteile, die institutionellen Anteilhabern vorbehalten sind, auf 0,01 % p. a. gesenkt.

Diese Steuer wird vierteljährlich auf der Grundlage des gesamten Nettovermögens des betreffenden Teilfonds, wie es am letzten Tag jedes Quartals bewertet wird, berechnet und ist vierteljährlich zahlbar.

Die vorgenannten Steuerinformationen sind nach bestem Wissen und Gewissen des Verwaltungsrats zutreffend, dennoch ist es möglich, dass eine Steuerbehörde neue Steuern (einschließlich rückwirkender Steuern) auferlegt oder dass die luxemburgischen Steuerbehörden beispielsweise festlegen können, dass für Klassen, die derzeit der Taxe d'abonnement (Zeichnungssteuer) von 0,01 % unterliegen, aufgrund einer Neueinstufung fortan der Satz von 0,05 % gilt. Der letztgenannte Fall kann bei der institutionellen Anteilklasse eines Teilfonds für einen beliebigen Zeitraum eintreten, in dem ein Anleger, der nicht zum Halten von institutionellen Anteilen berechtigt ist, solche Anteile gehalten hat.

Die SICAV unterliegt derzeit in Luxemburg keiner anderen Einkommen- oder Kapitalertragssteuer.

Die obigen Steuerinformationen sind nach bestem Wissen des Verwaltungsrats korrekt. Es ist jedoch möglich, dass eine Steuerbehörde neue Steuern auferlegt (einschließlich rückwirkender Steuern).

### VON DEN ANTEILHABERN ZU ZAHLENDE STEUERN

**Steuerzahler in Luxemburg** Anteilinhaber, die nach luxemburgischer Auffassung in Luxemburg ansässig sind oder waren oder dort eine ständige Betriebsstätte haben oder hatten, können in Luxemburg steuerpflichtig sein.

**Steuerzahler in anderen Ländern** Anteilinhaber, die nicht in Luxemburg steuerpflichtig sind, unterliegen keinen luxemburgischen Kapitalgewinn-, Einkommen-, Quellen-, Schenkungs-, Nachlass-, Erbschafts- oder anderen Steuern. Seltene Ausnahmen sind bestimmte Personen, die in der Vergangenheit in Luxemburg ansässig waren, sowie Anleger, die mehr als 10 % des Gesamtwerts der SICAV besitzen. Die Anlage in einem Teilfonds kann jedoch steuerliche Auswirkungen in einem Land haben, in dem Sie als steuerpflichtig gelten.

### Quellensteuer gemäß der europäischen Zinsrichtlinie

Alle Teilfondskonten werden automatisch bei dem gemäß der EU-Zinsbesteuerungsrichtlinie („EUSD“) eingerichteten Informationsaustauschsystem angemeldet. Daher werden Informationen über Ausschüttungen und Rücknahmen für bestimmte Teilfonds an die luxemburgischen Behörden gemeldet. Diese leiten die Informationen an die Steuerbehörden des EU-Mitgliedstaats weiter, in dem der Anteilinhaber ansässig ist.

**FATCA** Gemäß dem US Foreign Account Tax Compliance Act (FATCA) wird eine Quellensteuer in Höhe von 30 % auf bestimmte Zahlungen an ausländische Einrichtungen erhoben, die ihren Ursprung in den USA haben, sofern keine Ausnahme gilt. Ab dem 01. Januar 2017 unterliegen Anteilinhaber, die nicht alle erforderlichen FATCA-bezogenen Informationen vorlegen oder unserer Ansicht nach US-Anleger sind, möglicherweise dieser Quellensteuer in Bezug auf alle oder einen Teil der vom Teilfonds geleisteten Rücknahme- oder Dividendenzahlungen. Ab diesem Termin können wir den Verkauf oder Besitz von Anteilen untersagen, an dem ein nicht teilnehmendes ausländisches Finanzinstitut (Non-Participating FFI – NPFFI) oder ein anderer, unserer Ansicht nach der Quellensteuer unterliegender Anleger beteiligt ist, um eventuelle Probleme zu vermeiden, die im Zusammenhang mit dem Mechanismus der „durchgeleiteten Auslandszahlung“ und dem erforderlichen Abzug der Steuer entstehen könnten.

Amundi Luxembourg und die SICAV gelten gemäß FATCA jeweils als „Meldendes ausländisches Finanzinstitut nach Modell 1“ (Reporting FFI Model 1). Beide beabsichtigen, die zwischenstaatliche Vereinbarung nach Model 1 zwischen Luxemburg und den USA (IGA) einzuhalten. Es wird nicht erwartet, dass die SICAV oder einer der Teilfonds der Quellensteuer gemäß FATCA unterliegt.

Gemäß FATCA sind die SICAV und die Teilfonds verpflichtet, bestimmte Kontodaten (darunter Einzelheiten zur Eigentümerschaft sowie Informationen über Bestände und Ausschüttungen) über bestimmte US-Anleger, US-beherrschte Anleger und Nicht-US-Anleger zu erheben, die die geltenden FATCA-Bestimmungen nicht erfüllen oder nicht alle gemäß der IGA erforderlichen Informationen bereitstellen. Diesbezüglich erklärt sich jeder Anteilinhaber im Antragsformular damit einverstanden, alle erforderlichen Informationen auf Anforderung durch die SICAV, einen Teilfonds oder dessen Vertreter zur Verfügung zu stellen.

Gemäß der IGA müssen diese Informationen den luxemburgischen Steuerbehörden gemeldet werden, die sie ihrerseits an den US Internal Revenue Service oder andere Steuerbehörden weitergeben können.

Der FATCA ist vergleichsweise neu und seine Umsetzung befindet sich noch in der Entwicklung. Die obigen Informationen stellen eine Zusammenfassung nach gegenwärtigem Verständnis des Verwaltungsrats dar. Dieses Verständnis könnte jedoch falsch sein, oder die Umsetzung von FATCA könnte sich dergestalt ändern, dass einige oder alle Anleger der Teilfonds der Quellensteuer von 30 % unterliegen.

### Gemeinsamer Meldestandard

Gemäß dem CRS-Gesetz wird die SICAV voraussichtlich als meldepflichtiges luxemburgisches Finanzinstitut behandelt. Daher muss die SICAV ab dem 30. Juni 2017 den luxemburgischen Steuerbehörden jährlich entsprechende personenbezogene und finanzielle Informationen melden, unter anderem in Bezug auf die Identität bestimmter Anleger und beherrschender Personen bestimmter Nichtfinanzunternehmen, die selbst meldepflichtige Personen sind, sowie über deren Bestände und die an sie erfolgten Zahlungen. Bestimmte von meldepflichtigen Personen durchgeführte Geschäfte werden über die Erstellung von Abrechnungen an die luxemburgischen Steuerbehörden gemeldet. Die Abrechnungen dienen als Grundlage für die jährliche Offenlegung gegenüber diesen Behörden.

Anteilinhaber, die der Anforderung von Informationen oder Dokumenten durch die SICAV nicht entsprechen, können für Strafen haftbar gemacht werden, die der SICAV auferlegt werden und auf die Nichtbereitstellung der Dokumente durch den Anteilinhaber zurückzuführen sind.

## Rechtsvorbehalt

Wir behalten uns das Recht vor, jederzeit eine der folgenden Maßnahmen zu ergreifen:

- **Ablehnung oder Stornierung eines Antrags auf Kauf von Anteilen aus beliebigem Grund**, ganz gleich, ob für eine Erst- oder eine Folgeanlage. Wir können den Antrag ganz oder teilweise ablehnen.
- Ablehnung Ihrer Anlage, wenn wir nicht alle Unterlagen erhalten, die wir zur Eröffnung Ihres Kontos für erforderlich halten. In diesem Fall erstatten wir unbeschadet anderer spezifischer Bestimmungen (siehe „Bekämpfung von Geldwäsche und der Terrorismusfinanzierung“) den ursprünglichen Anlagebetrag zinslos an Sie zurück.
- **Rücknahme Ihrer Anteile und Zahlung der Erlöse an Sie oder Umtausch Ihrer Anteile in eine andere Klasse, wenn Sie die Zulassungskriterien für die von Ihnen gehaltene Anteilsklasse nicht mehr erfüllen**. Zuvor wird der Anteilinhaber mit einer Frist von 30 Kalendertagen hierüber informiert, damit er Zeit hat, seine Anteile in eine andere Klasse umzutauschen oder zurückzugeben.
- **Anforderung eines Berechtigungsnachweises für den Besitz der Anteile oder zwangsweise Beendigung der Eigentümerschaft eines unzulässigen Anteilinhabers**. Wenn wir der Überzeugung sind, dass Anteile ganz oder teilweise von einem unzulässigen Anteilinhaber gehalten werden oder dass die SICAV aufgrund der Umstände der Eigentümerschaft in Ländern außerhalb Luxemburgs steuerpflichtig wäre, können wir die Anteile ohne Einverständnis des Eigentümers zurücknehmen. Wir können nach unserem Ermessen bestimmte Informationen von dem Eigentümer anfordern, um die Zulässigkeit herzustellen, jedoch trotzdem jederzeit mit der zwangsweisen Rücknahme fortfahren. Die SICAV haftet nicht für Gewinne oder Verluste, die mit diesen Rücknahmen verbunden sind.
- **Vorübergehende Aussetzung der Berechnung des Nettoinventarwerts oder der Transaktionen mit Anteilen eines Teilfonds**, wenn einer der folgenden Fälle eintritt:
  - Die Hauptbörsen oder Märkte für einen wesentlichen Teil der Anlagen des Teilfonds sind zu Zeiten geschlossen, zu denen sie normalerweise geöffnet wären, oder ihr Handel ist eingeschränkt oder ausgesetzt.
  - Ein Master-Fonds, mit dem der Teilfonds als Feeder-Fonds verbunden ist, hat die Berechnung seines Nettoinventarwerts oder die Anteilstransaktionen ausgesetzt.
  - Nach Ansicht des Verwaltungsrats liegt ein Notfall vor, weshalb eine zuverlässige Bewertung der Teilfondsvermögenswerte oder der Handel mit denselben nicht möglich ist; dazu können politische, militärische, wirtschaftliche, geldpolitische, finanzpolitische oder infrastrukturbezogene Ereignisse gehören.
  - Die Portfoliotransaktionen werden durch Einschränkungen für Barüberweisungen oder Währungsumrechnungen behindert oder blockiert, können nicht zu normalen Wechselkursen durchgeführt werden oder sind anderweitig von Abwicklungsproblemen betroffen.
  - Es ist eine Mitteilung über einen Beschluss zur Zusammenlegung der SICAV oder des Teilfonds oder die Einladung zu einer Versammlung der Anteilinhaber ergangen, um über eine Liquidation des Teilfonds oder der SICAV zu entscheiden.
- Es liegen sonstige Umstände vor, die die Aussetzung zum Schutz der Anteilinhaber rechtfertigen würden.
- Eine Aussetzung kann für alle Anteilsklassen und Teilfonds und alle Antragsarten (Kauf, Umtausch, Rücknahme) gelten. Wir können auch Anträge zum Kauf, Umtausch oder zur Rücknahme von Anteilen ablehnen.
- Während einer Aussetzung werden nicht bearbeitete Zeichnungsaufträge storniert. Nicht bearbeitete Umtausch-/Rücknahmeanträge werden ausgesetzt, sofern sie nicht zurückgezogen werden.
- Wenn sich die Bearbeitung eines Auftrags aufgrund einer Aussetzung verzögert, wird der Anteilinhaber innerhalb von 7 Tagen nach dem Antrag über die Aussetzung und deren Beendigung informiert. Wenn eine Aussetzung ungewöhnlich lange andauert, werden alle Anleger informiert.
- **Begrenzung der Anzahl von Anteilen, die innerhalb eines kurzen Zeitraums zurückgenommen werden**. Kein Teilfonds ist verpflichtet, an einem Geschäftstag Rücknahmeanträge zu bearbeiten, deren Summe mehr als 5 % seiner umlaufenden Anteile oder 5 % seines Nettovermögens entspricht. Zur Einhaltung dieser Grenzen kann der Teilfonds die Anträge anteilig reduzieren. In diesem Fall werden alle zur Bearbeitung vorgesehenen Anträge als Teilrücknahmen mit dem gleichen anteiligen Prozentsatz für jeden Antrag bearbeitet. Der nicht erfüllte Teil der Anträge wird auf den nächsten Geschäftstag verschoben und ohne Vorrangigkeit gegenüber neuen Rücknahmeanträgen abgewickelt. Ein Teilfonds begrenzt die Rücknahmen nur, wenn dies erforderlich ist, um Liquiditätsgpässe zu vermeiden, die Nachteile für die verbleibenden Anteilinhaber mit sich bringen würden.
- **Bearbeitung ungewöhnlich umfangreicher Käufe oder Rücknahmen zu einem vom Nettoinventarwert abweichenden Kurs**. Bei einem Auftrag, der unserer Ansicht nach so umfangreich ist, dass die für die Bearbeitung des Auftrags erforderlichen Käufe oder Verkäufe von Portfoliowertpapieren die Kurse beeinflussen können, zu denen die Transaktionen durchgeführt werden, können wir bei der Festsetzung der zu zahlenden Rücknahmeerlöse oder der Anzahl der erworbenen Teilfondsanteile die tatsächlichen Brief- oder Geldkurse (für Käufe bzw. Glatstellungen) zugrunde legen.
- **Annahme von Kaufaufträgen, die nicht der geforderten Mindestanlage entsprechen**, nach unserem alleinigen Ermessen

**Bewertung zum Marktwert** Wenn ein Teilfonds seinen Nettoinventarwert berechnet hat und es danach zu einer wesentlichen Änderung der notierten Marktkurse für die Anlagen dieses Teilfonds kommt, kann der Verwaltungsrat den Teilfonds anweisen, den aktuellen Nettoinventarwert zu stornieren und einen neuen Nettoinventarwert herauszugeben, der dem Marktwert der Bestände entspricht. Wenn Transaktionen zu dem stornierten Nettoinventarwert bearbeitet wurden, kann der Teilfonds diese auf Basis des neuen Nettoinventarwerts nochmals bearbeiten. Der Verwaltungsrat ergreift diese Maßnahmen nur dann, wenn er der Meinung ist, dass diese aufgrund ungewöhnlicher Marktvolatilität oder anderer Umstände erforderlich sind. Anpassungen des Marktwerts werden einheitlich auf alle Anteilsklassen innerhalb eines Teilfonds angewendet.

## Bekämpfung von Geldwäsche und Terrorismusfinanzierung

Um die Luxemburger Gesetze, Verordnungen, Rundschreiben etc. zur Verhinderung von Geldwäsche und Terrorismusfinanzierung einhalten zu können, benötigen wir oder eine Vertriebsstelle oder ein Beauftragter (insbesondere die Verwahrstelle und die Zahlstelle) möglicherweise bestimmte Kontounterlagen, damit wir die ordnungsgemäße Identifikation der Anleger und der letztendlichen wirtschaftlichen Eigentümer gewährleisten können.

Wir, eine Vertriebsstelle oder ein Beauftragter können Sie zusätzlich zum Antragsformular um die Bereitstellung aller Informationen und Belege bitten, die wir von Zeit zu Zeit für notwendig erachten (entweder vor der Eröffnung eines Kontos oder zu einem späteren Zeitpunkt), um eine ordnungsgemäße Identifizierung im Sinne der geltenden Gesetze und Vorschriften zu gewährleisten, einschließlich Informationen über das wirtschaftliche Eigentum, den Nachweis des Wohnsitzes, die Herkunft der Mittel und die Herkunft des Vermögens, um jederzeit den geltenden Gesetzen und Vorschriften zu entsprechen.

Sie müssen außerdem regelmäßig aktualisierte Unterlagen vorlegen und jederzeit sicherstellen, dass alle bereitgestellten Informationen und Unterlagen, insbesondere hinsichtlich des wirtschaftlichen Eigentums, stets auf dem aktuellsten Stand sind.

Wenn Sie über einen Vermittler und/oder Nominee zeichnen, der in Ihrem Namen investiert, werden erweiterte Sorgfaltspflichten gemäß den geltenden Gesetzen und Vorschriften angewendet, um die Robustheit des AML/CFT-Kontrollrahmens des Vermittlers/Nominees zu analysieren.

Falls die geforderten Dokumente nicht oder nicht rechtzeitig vorgelegt werden, werden Aufträge möglicherweise mit Verzögerung oder gar nicht ausgeführt bzw. Erlöse zurückgehalten. Weder wir noch unsere Beauftragten haften für Verzögerungen oder die Nichtausführung von Transaktionen, die darauf zurückzuführen sind, dass ein Anleger keine oder nur unvollständige Informationen und/oder Dokumente zur Verfügung stellt.

Wir stellen sicher, dass die Sorgfaltspflicht bei Anlagen auf der Grundlage eines risikobasierten Ansatzes in Übereinstimmung mit den geltenden Gesetzen und Vorschriften angewendet wird.

### ÜBERMÄSSIGE HANDELSAKTIVITÄTEN UND MARKET TIMING

Die Teilfonds sind allgemein als langfristige Anlage gedacht und sollten nicht als Vehikel für häufigen Handel oder Market Timing (definiert als kurzfristige Trades zur Ausnutzung von Arbitrage-Gelegenheiten, die sich aus der Wechselwirkung zwischen den Marktöffnungszeiten und dem Timing von Nettoinventarwertberechnungen ergeben können) angesehen werden.

Solche Handelsgeschäfte sind nicht akzeptabel, da sie die Portfolioverwaltung stören und die Aufwendungen von Teilfonds zum Schaden anderer Anteilhaber in die Höhe treiben können. Daher können wir verschiedene Maßnahmen zum Schutz der Anteilhaberinteressen ergreifen, einschließlich der Ablehnung, Aussetzung oder Aufhebung von Anträgen, die unserer Ansicht nach übermäßigen Handel oder Markt-Timing darstellen. Wir können Ihre Anlage auch zwangsweise auf Ihre alleinigen Kosten und Risiken zurücknehmen, wenn Sie nach unserer Auffassung übermäßigen Handel oder Market Timing betrieben haben.

Um festzustellen, in welchem Umfang bestimmte Transaktionen durch kurzfristigen Handel oder Market Timing-Erwägungen motiviert sind und daher den Richtlinien zur Beschränkung bestimmter Transaktionen unterliegen könnten, berücksichtigt die SICAV verschiedene Kriterien, darunter die Übernahme bestimmter Mengen und Häufigkeiten durch den Vermittler sowie Marktnormen, historische Muster und die Vermögenswerte des Vermittlers.

### LATE TRADING

Wir ergreifen Maßnahmen, um zu gewährleisten, dass Kauf-, Umtausch- oder Rücknahmeanträge für Anteile, die nach dem Annahmeschluss für einen bestimmten Nettoinventarwert eingehen, nicht zu diesem Nettoinventarwert bearbeitet werden.

## Schutz personenbezogener Daten

In Übereinstimmung mit dem Datenschutzgesetz informiert die SICAV in ihrer Funktion als Verantwortliche hiermit die Anteilinhaber (oder wenn der Anteilinhaber eine juristische Person ist, die Kontaktperson und/oder den wirtschaftlichen Eigentümer) darüber, dass bestimmte personenbezogene Daten („personenbezogene Daten“), die der SICAV oder ihren Beauftragten zur Verfügung gestellt werden, erhoben, aufgezeichnet, gespeichert, angepasst, übertragen oder anderweitig für die unten genannten Zwecke verarbeitet werden können.

Personenbezogene Daten umfassen (i) den Namen, die Adresse (Postanschrift und/oder E-Mail-Adresse), die Bankverbindung, den investierten Betrag und den Anteilsbestand eines Anteilinhabers; (ii) bei körperschaftlichen Anteilinhabern: den Namen und die Adresse (Postanschrift und/oder E-Mail-Adresse) der Kontaktpersonen, Unterzeichnenden und wirtschaftlichen Eigentümer des Anteilinhabers; und (iii) sämtliche anderen personenbezogenen Daten, die verarbeitet werden müssen, um die Einhaltung von Regulierungsanforderungen einschließlich dem Steuergesetz und ausländischer Gesetze zu gewährleisten.

Von Anteilinhabern bereitgestellte personenbezogene Daten werden verarbeitet, um Transaktionen mit Anteilen der SICAV einzugehen und durchzuführen und den legitimen Interessen der SICAV Rechnung zu tragen. Legitime Interessen umfassen insbesondere (a) die Einhaltung der Rechenschafts-, aufsichtsrechtlichen und rechtlichen Verpflichtungen der SICAV sowie die Pflichten in Bezug auf den Nachweis einer Transaktion oder sonstigen kommerziellen Kommunikation; (b) die Ausübung der Geschäftstätigkeit der SICAV gemäß angemessenen Marktstandards und (c) die Verarbeitung von personenbezogenen Daten zu folgendem Zweck: (i) Führung eines Anteilinhaberregisters; (ii) Verarbeitung von Transaktionen mit Anteilen und Zahlung von Dividenden; (iii) Durchführung von Kontrollen in Bezug auf Late-Trading- und Market-Timing-Praktiken; (iv) Einhaltung der geltenden Vorschriften zur Bekämpfung von Geldwäsche; (v) Marketing- und kundenbezogene Dienstleistungen; (vi) Gebührenverwaltung; und (vii) Steueridentifikation gemäß der EU-Zinsbesteuerungsrichtlinie, dem Gemeinsamen Meldestandard der OECD (der „CRS“) und dem FATCA.

Die SICAV ist berechtigt, die Verarbeitung personenbezogener Daten vorbehaltlich geltender Gesetze und Verordnungen an andere Datenempfänger zu übertragen, unter anderem z. B. an die Verwaltungsgesellschaft, die Anlageverwalter, die Unteranlageverwalter, den Verwalter, die Register- und Transferstelle, die Verwahrstelle und die Zahlstelle, den Abschlussprüfer und die Rechtsberater der SICAV sowie deren Serviceanbieter und Beauftragte (die „Empfänger“).

Die Empfänger sind für den alleinigen Zweck, den Empfängern dabei zu helfen, Dienste für die SICAV zu erbringen und/oder ihre eigenen rechtlichen Verpflichtungen zu erfüllen, eigenverantwortlich dazu berechtigt, personenbezogene Daten gegenüber ihren Vertretern und/oder Beauftragten offenzulegen. Die Empfänger oder ihre Vertreter oder Beauftragten sind berechtigt, personenbezogene Daten als Datenverarbeiter zu verarbeiten (wenn die Verarbeitung auf Anweisung der SICAV hin erfolgt), oder als Verantwortliche (wenn die Verarbeitung für ihre eigenen Zwecke oder zur Erfüllung ihrer eigenen rechtlichen Verpflichtungen erfolgt). Die personenbezogenen Daten können auch gemäß den geltenden Gesetzen und Vorschriften an Dritte, wie z. B. Regierungs- oder Regulierungsbehörden, einschließlich Steuerbehörden, übermittelt werden. Insbesondere können die personenbezogenen Daten gegenüber den Luxemburger Steuerbehörden offengelegt werden, die diese als Datenverantwortliche ihrerseits an ausländische Steuerbehörden weitergeben können.

Datenverarbeiter zum Zwecke der Durchführung betrieblicher Unterstützungsaufgaben in Bezug auf Transaktionen mit Anteilen, zur Erfüllung der Verpflichtungen zur Verhinderung von Geldwäsche und Terrorismusfinanzierung, zur Vermeidung von Anlagebetrug und zur Einhaltung der CRS-Pflichten kann jedes Unternehmen sein, das zur Cr dit Agricole oder Soci t  G n rale Unternehmensgruppe (einschlielich auerhalb der EU) geh rt.

In Übereinstimmung mit den Bedingungen des Datenschutzgesetzes haben Anteilinhaber das Recht,

- Zugang zu ihren personenbezogenen Daten zu verlangen
- die Korrektur ihrer personenbezogenen Daten zu verlangen, wenn diese falsch oder unvollständig sind
- Widerspruch gegen die Verarbeitung ihrer personenbezogenen Daten zu erheben
- die Löschung ihrer personenbezogenen Daten zu verlangen
- die Einschränkung der Verwendung ihrer personenbezogenen Daten zu verlangen
- die Portabilität ihrer personenbezogenen Daten zu verlangen

Anteilinhaber können ihre vorstehenden Rechte ausüben, indem sie sich schriftlich unter folgender Adresse an die SICAV wenden: 5, all e Scheffer, L-2520 Luxemburg, Groherzogtum Luxemburg.

Auerdem haben Anteilinhaber das Recht, bei der National Commission for Data Protection („CNPD“) unter folgender Adresse: 15, boulevard du Jazz, L-4370 Belvaux, Groherzogtum Luxemburg oder bei einer zust ndigen Datenschutzaufsichtsbeh re eine Beschwerde einzureichen.

Ein Anteilinhaber kann nach seinem Ermessen die Mitteilung seiner personenbezogenen Daten an die SICAV verweigern. In einem solchen Fall kann die SICAV jedoch den Antrag auf Zeichnung von Anteilen ablehnen und ein Konto f r weitere Transaktionen sperren. Personenbezogene Daten d rfen vorbehaltlich jeglicher gesetzlich vorgeschriebener Verj hrungsfristen nicht l nger als f r den Zweck ihrer Verarbeitung n tig aufbewahrt werden.

## Informationen f r Anleger in bestimmten L ndern

### ITALIEN

Bei dem in Italien vertriebenen mehrj hrigen Anlageplan ist Folgendes zu beachten: Wenn eine im Rahmen des Anlageplans get tigte Anlage vor dem vereinbarten Schlusstermin gek ndigt wird, zahlt der Anleger am Ende m glicherweise h here Zeichnungsgeb hren als bei einem Kauf derselben Anteile auerhalb des Plans.

# DIE SICAV

## Geschäftstätigkeit und Unternehmensstruktur

### Name der SICAV

AMUNDI INDEX SOLUTIONS

### Eingetragener Sitz

5, allée Scheffer  
L-2520 Luxemburg

### Weitere Kontaktinformationen

amundi.com und/oder amundief.com  
Tel +352 26 86 80 80

### Rechtsform

Offene Investmentgesellschaft, die als „Société Anonyme“ gegründet wurde und die Voraussetzungen einer Société d'Investissement à Capital Variable („SICAV“) erfüllt

**Gerichtsstand** Luxemburg

### Dauer

Unbefristet

### Satzung

Mit Datum vom 09. Juni 2016 und am 17. Juni 2016 im Recueil électronique des sociétés et associations (RESA) veröffentlicht. Zuletzt am 31. Januar 2020 geändert und am 05. März 2020 im RESA veröffentlicht.

### Aufsichtsbehörde

Commission de Surveillance du Secteur Financier (CSSF)  
283, route d'Arlon  
L-1150 Luxemburg

**Registernummer** RCS Luxembourg B 206.810

### Geschäftsjahr

1. Oktober bis 30. September

### Kapital

Summe des Nettovermögens aller Teilfonds.

### Mindestkapital (nach Luxemburger Recht)

EUR 1.250.000 oder entsprechender Gegenwert in einer anderen Währung.

### Nennwert der Anteile

Keine

### Rechnungswährung der SICAV

EUR

### Erster geprüfter Jahresbericht

30.09.2017

### Erster ungeprüfter Halbjahresbericht

30.09.2016

31.03.2017

## Struktur und anwendbares Recht

Die SICAV ist als „Umbrella-Fonds“ organisiert, unter dem die Teilfonds aufgelegt und betrieben werden. Die Vermögenswerte und Verbindlichkeiten der einzelnen Teilfonds sind von denen der übrigen Teilfonds getrennt (so dass Drittgläubiger ausschließlich auf die Vermögenswerte des betreffenden Teilfonds Regress nehmen können).

Die SICAV erfüllt die Voraussetzungen eines Organismus für gemeinsame Anlagen in Wertpapieren (OGAW) gemäß Teil 1 des Gesetzes von 2010 und ist in der offiziellen Liste der Organismen für gemeinsame Anlagen eingetragen, die von der CSSF geführt wird.

Alle Rechtsstreitigkeiten in Bezug auf die SICAV, die Verwahrstelle oder einen Anteilhaber unterliegen der Gerichtsbarkeit des zuständigen Gerichts in Luxemburg. Die SICAV oder die Verwahrstelle können sich an ein zuständiges Gericht eines anderen Landes wenden, falls dies gemäß den Bestimmungen dieses Landes erforderlich ist. Die Berechtigung eines Anteilhabers, Ansprüche gegen die SICAV geltend zu machen, erlischt fünf Jahre nach dem Ereignis, auf das sich der Anspruch gründen würde (30 Jahre bei Ansprüchen auf Geltendmachung des Anspruchs auf einen Liquidationserlös).



## Verwaltungsrat der SICAV

Mrs. Fannie Wurtz (Chairman)  
Head of ETF, Indexing & Smart Beta  
Amundi Asset Management  
91-93 Boulevard Pasteur, 75730 Paris, Cedex 15

Jeanne Duvoux (Director)  
Managing Director  
Amundi Luxembourg  
5, allée Scheffer L-2520 Luxembourg

Nicolas Vauléon  
Chief Executive Officer  
Amundi Global Servicing  
5, allée Scheffer L-2520 Luxembourg

Hr. Christophe Lemarié  
Leiter der Cross-Border-Plattform und stellvertretender Leiter  
Einzelhandelsmarketing  
Amundi Ireland Ltd  
George's Quay Plaza Dublin, Irland

Der Verwaltungsrat ist für die gesamte Führung und Verwaltung der SICAV verantwortlich und hat umfangreiche Befugnisse, um in ihrem Namen zu handeln, darunter:

- Ernennung und Überwachung der Verwaltungsgesellschaft;
- Festlegung der Anlagepolitik und Genehmigung der Ernennung von Anlageverwaltern oder Unterverwaltern;
- Festlegung aller Bestimmungen hinsichtlich der Auflegung, Veränderung, Zusammenlegung oder Beendigung der Teilfonds und Anteilsklassen, darunter Angelegenheiten wie Timing, Preisgestaltung, Gebühren, Dividendenpolitik sowie Zahlung und Höhe der Dividenden, Liquidation der SICAV und andere Bedingungen. Entscheidung über die Notierung der Anteile eines Teilfonds an einer Börse;
- Entscheidung darüber, ob und wo Teilfonds-Nettoinventarwerte und Dividendenbescheide veröffentlicht werden;
- Entscheidung darüber, wann und auf welche Weise die SICAV die ihr gemäß diesem Prospekt oder per Gesetz zustehenden Rechte geltend macht, und Durchführung der entsprechenden Mitteilungen an die Anteilinhaber;

- Gewährleistung, dass die Verwaltungsgesellschaft und die Verwahrstelle ausreichend kapitalisiert sind und ihre Ernennung dem Gesetz von 2010 und geltenden Verträgen der SICAV entspricht;
- Festlegung der Verfügbarkeit einer Anteilsklasse für einen Anleger oder eine Vertriebsstelle oder in einem anderen Land;
- Genehmigung von mehrjährigen Anlageplänen, Änderung der Bedingungen, der Gebühren, der allgemeinen Struktur und der evtl. gewünschten Auswahl der Anteilinhaber.

Der Verwaltungsrat ist für die Informationen in diesem Verkaufsprospekt verantwortlich und hat jede angemessene Sorgfalt angewendet, um die sachliche Richtigkeit und Vollständigkeit sicherzustellen.

Die Verwaltungsratsmitglieder bleiben bis zum Ende ihrer Amtszeit, bis zur Niederlegung ihres Amtes oder bis zu ihrer Abberufung gemäß der Satzung im Amt. Die Ernennung zusätzlicher Verwaltungsratsmitglieder erfolgt gemäß der Satzung und dem Gesetz von Luxemburg. Die Verwaltungsratsmitglieder können für ihre Tätigkeit im Verwaltungsrat eine Vergütung erhalten. Die Vergütung wird ggf. gemäß den geltenden Gesetzen und Verordnungen offengelegt.

## Von der SICAV beauftragte Dienstleister

### VERWAHRSTELLE

CACEIS Bank, Luxembourg Branch 5, allée Scheffer 2520 Luxembourg, Luxembourg  
Caceis.com

Die Verwahrstelle hält alle Vermögenswerte der SICAV einschließlich Barmitteln und Wertpapieren entweder direkt oder über andere Finanzinstitute, beispielsweise Korrespondenzbanken, Tochtergesellschaften oder verbundene Unternehmen der Verwahrstelle, wie im Verwahrstellenvertrag beschrieben.

Die Rechte und Pflichten der Verwahrstelle sind im Verwahrstellenvertrag geregelt, der am 09. Juni 2016 auf unbestimmte Zeit ab dem Zeitpunkt seiner Unterzeichnung geschlossen wurde.

Die Verwahrstelle wird mit der Verwahrung der Vermögenswerte der SICAV und/oder gegebenenfalls der Führung von Aufzeichnungen über dieselben im Namen und im ausschließlichen Interesse der Anteilinhaber betraut. Alle Vermögenswerte, die in Verwahrung gehalten werden können, werden in den Büchern der Verwahrstelle jeweils in separaten, im Namen der SICAV eröffneten Konten für jeden Teilfonds registriert. Die Verwahrstelle muss das Eigentumsrecht der SICAV an diesen Vermögenswerten in Bezug auf die einzelnen Teilfonds prüfen und sicherstellen, dass die Cashflows der SICAV ordnungsgemäß überwacht werden.

Weiterhin muss die Verwahrstelle sicherstellen, dass:

- Verkauf, Ausgabe, Rücknahme und Löschung von Anteilen gemäß Gesetz und Satzung erfolgen;
- alle von der SICAV generierten Erträge ordnungsgemäß zugeteilt werden (wie in der Satzung festgelegt);
- alle der SICAV geschuldeten Gelder innerhalb marktüblicher Zeiträume eingehen;
- die SICAV die Anweisungen des Verwaltungsrats ausführt (es sei denn, diese widersprechen dem Gesetz oder der Satzung);
- der Nettoinventarwert der Anteile gemäß dem Gesetz und der Satzung berechnet wird.

Die Verwahrstelle muss bei der Wahrnehmung ihrer Aufgaben angemessene Sorgfalt walten lassen und haftet für den Verlust oder Diebstahl der verwahrten Finanzinstrumente. In diesem Fall muss die Verwahrstelle unverzüglich ein Finanzinstrument desselben Typs oder den entsprechenden Geldbetrag an die SICAV zurückgeben, es sei denn, sie kann nachweisen, dass der Verlust auf ein externes Ereignis außerhalb ihrer angemessenen Kontrolle zurückzuführen ist. Gemäß Luxemburger Recht haftet die Verwahrstelle gegenüber der SICAV und ihren Anteilinhabern für jeden Verlust, der diesen durch die Verwahrstelle oder infolge unterlassener oder fehlerhafter Ausführung ihrer Aufgaben entsteht. Sie kann Drittbanken, Finanzinstituten oder Clearingstellen Vermögenswerte anvertrauen, ohne dass dadurch ihre Haftung berührt wird. Eine Liste dieser Beauftragten bzw. der potenziellen Interessenkonflikte, die durch eine solche Delegation entstehen können, ist auf der Website der Verwahrstelle unter [caceis.com](http://caceis.com), Bereich „veille réglementaire“ verfügbar. Diese Liste kann von Zeit zu Zeit aktualisiert werden.

Eine vollständige Liste aller Korrespondenzbanken/Verwahrstellen ist auf Anfrage kostenlos bei der Verwahrstelle erhältlich. Aktuelle Informationen hinsichtlich der Identität der Verwahrstelle, die Beschreibung ihrer Aufgaben und möglicher Interessenkonflikte, Angaben zu den von der Verwahrstelle delegierten Verwahrfunktionen und zu Interessenkonflikten, die aus einer solchen Delegation entstehen können, werden den Anlegern ebenfalls auf der oben erwähnten Website der Verwahrstelle und auf Anfrage zur Verfügung gestellt. Es gibt zahlreiche Situationen, in denen es zu Interessenkonflikten kommen kann, insbesondere wenn die Verwahrstelle ihre Verwahrfunktionen delegiert oder wenn die Verwahrstelle auch andere Aufgaben im Auftrag des OGAW erfüllt, z. B. Verwaltungs- und Registerstellendienstleistungen. Diese Situationen und die damit verbundenen Interessenkonflikte wurden von der Verwahrstelle identifiziert. Um die Interessen des OGAW und seiner Anteilinhaber zu schützen und die geltenden Vorschriften einzuhalten, wurden bei der Verwahrstelle eine Richtlinie und Verfahren zur Vermeidung von Interessenkonfliktsituationen und gegebenenfalls deren Überwachung eingeführt, insbesondere mit folgendem Ziel:

- die Identifizierung und Analyse potenzieller Interessenkonfliktsituationen;
- die Aufzeichnung, Verwaltung und Überwachung von Interessenkonfliktsituationen:

durch die Nutzung der dauerhaft eingeführten Maßnahmen zur Vermeidung von Interessenkonflikten, z. B. die Unterhaltung separater rechtlicher Einheiten, die Trennung von Pflichten, die Trennung von Berichtslinien, Insider-Listen für Mitarbeiter; oder

durch Umsetzen einer fallbasierten Verwaltung, um (i) die entsprechenden präventiven Maßnahmen zu ergreifen, z. B. das Anfertigen einer neuen Watchlist, das Implementieren einer neuen „chinesischen Mauer“, um sicherzustellen, dass die Geschäfte zu den marktüblichen Bedingungen ausgeführt werden, und/oder das Informieren der betreffenden Anteilinhaber des OGAW, oder um (ii) die Durchführung von Aktivitäten abzulehnen, die zu einem Interessenkonflikt führen.

Die Verwahrstelle hat eine funktionale, hierarchische und/oder vertragliche Trennung zwischen der Durchführung ihrer OGAW-Verwahrfunktionen und der Durchführung anderer Aufgaben im Auftrag des OGAW, insbesondere von Verwaltungs- und Registerstellendiensten, eingerichtet.

Wenn es das Gesetz eines Drittlandes erfordert, dass bestimmte Finanzinstrumente von einem lokalen Rechtsträger verwahrt werden müssen und es in dem betreffenden Drittland keine lokalen Rechtsträger gibt, die die Anforderungen für eine Delegation erfüllen, kann die Verwahrstelle eine Delegation an einen lokalen Rechtsträger vornehmen, vorausgesetzt, die Anteilinhaber wurden hierüber ordnungsgemäß informiert und die Anweisungen zur Delegation an den entsprechenden lokalen Rechtsträger wurden von der SICAV oder in deren Auftrag erteilt.

CACEIS und Amundi gehören zur Crédit Agricole Group.

### ABSCHLUSSPRÜFER

PricewaterhouseCoopers, Société Coopérative

2 rue Gerhard Mercator

B.P. 1443 L-1014 Luxembourg

Der Abschlussprüfer, ein auf der Jahreshauptversammlung der Anteilinhaber ernannter „réviseur d'entreprise“, nimmt einmal jährlich eine unabhängige Überprüfung des Abschlusses der SICAV und aller Teilfonds vor.

### LOKALE VERTRETUNGEN

Die SICAV kann in bestimmten Ländern oder Märkten lokale Vertreter ernennen, zu deren Aufgaben es unter anderem gehört, die geltenden Dokumente (z. B. den Prospekt, die Dokumente mit den wesentlichen Informationen für den Anleger und die Berichte an die Anteilinhaber) zur Verfügung zu stellen, gegebenenfalls in der Landessprache. In einigen Ländern ist die Beauftragung einer externen Vertriebsstelle obligatorisch, und der Beauftragte kann nicht nur Geschäfte ermöglichen, sondern auch im eigenen Namen Anteile für Anleger halten. Weitere Informationen über die lokalen Vertreter in verschiedenen Ländern finden Sie auf [amundi.com](http://amundi.com) und/oder [amundiETF.com](http://amundiETF.com).

## Versammlungen der Anteilhaber und Abstimmung

Die Jahreshauptversammlung findet in der Regel in Luxemburg um 11:00 Uhr (MEZ) am letzten Freitag im Januar eines jeden Jahres oder, falls dies kein Geschäftstag (gemäß Definition in Luxemburg) ist, am nächsten Geschäftstag statt. In Ausnahmefällen kann der Verwaltungsrat die Jahreshauptversammlung außerhalb Luxemburgs abhalten. Abweichend von der obigen Regel wird die erste Jahreshauptversammlung der Anteilhaber am ersten Montag im Dezember 2017 abgehalten. Andere Versammlungen der Anteilhaber können an anderen Orten und zu anderen Zeiten abgehalten werden. Wenn eine solche Versammlung geplant ist, ergeht eine entsprechende Mitteilung an die Anteilhaber. Diese wird gemäß den Gesetzen und Vorschriften der Öffentlichkeit zur Verfügung gestellt.

Beschlüsse, die die Interessen aller Anteilhaber betreffen, werden in der Regel auf einer Hauptversammlung gefasst. Beschlüsse, die die Interessen der Anteilhaber eines bestimmten Teilfonds, einer Anteilsklasse oder einer Anteilsklassenkategorie betreffen, können bei einer separaten Versammlung dieser Anteilhaber erörtert werden.

In der Ladung zur Versammlung sind auch die ggf. geltenden Beschlussfähigkeitsregeln angegeben. Wenn kein Quorum erforderlich ist, werden Beschlüsse verabschiedet, wenn sie von einer Mehrheit (Zweidrittelmehrheit oder einfache Mehrheit, wie gesetzlich vorgeschrieben) der Anteile angenommen wurden, deren Inhaber persönlich oder durch Vollmacht über die Angelegenheit abstimmen.

Jeder Anteil hat eine Stimme in allen Angelegenheiten, die einer Versammlung der Anteilhaber vorgelegt werden. Mit Anteilsbruchteilen ist kein Stimmrecht verbunden. Nominees bestimmen das Abstimmungsverhalten für alle Anteile, für die sie als Eigentümer eingetragen sind. Für Versammlungen von Teilfonds, Anteilsklassen oder Anteilsklassenkategorien gelten die gleichen Regeln.

Informationen über Zutritt und Abstimmung bei einer Versammlung finden Sie in der entsprechenden Ladung zur Versammlung.

## Aufwendungen

Die SICAV zahlt die folgenden Aufwendungen aus dem Vermögen der Anteilinhaber:

Aufwendungen, die in den im Abschnitt „Beschreibung der Teilfonds“ angegebenen Gebühren enthalten sind:

Bestandteile der Verwaltungsgebühr

- Gebühren der Verwaltungsgesellschaft und anderer Dienstleister einschließlich Vertriebsstellen.

Bestandteile der Administrationsgebühr

- Gebühren externer Unternehmen wie Auditoren und Rechtsberater;
- Aufwendungen für behördliche und regulatorische Angelegenheiten, Registrierung, lokale Vertretung und internationales Marketing;
- Kosten für die Bereitstellung von Informationen für die Anteilinhaber, z. B. für Erstellung, Übersetzung, Druck und Verteilung von Berichten für Anteilinhaber, Prospekten und KIID;
- Außerordentliche Aufwendungen, z. B. für Rechtsberatung oder Einholung anderer Expertise zur Wahrung von Anlegerinteressen;
- Alle weiteren Aufwendungen im Zusammenhang mit Betrieb und Vertrieb, einschließlich Aufwendungen, die der Verwaltungsgesellschaft und der Verwahrstelle sowie Dienstleistern bei der Erfüllung ihrer Verpflichtungen gegenüber der SICAV entstehen.

Aufwendungen, die nicht in den im Abschnitt „Beschreibung der Teilfonds“ angegebenen Gebühren enthalten sind:

- Steuern auf Vermögenswerte und Erträge;
- standardmäßige Broker- und Bankgebühren, die bei den Geschäfts- und Wertpapiertransaktionen entstehen;
- Gebühren, die von der SICAV mit Zustimmung des Verwaltungsrats an die unabhängigen Verwaltungsratsmitglieder für ihre Tätigkeit im Verwaltungsrat gezahlt werden (derzeit werden keine derartigen Gebühren gezahlt)
- bei den Vertretern von Amundi Asset Management angefallene Gebühren und Kosten im Zusammenhang mit der Zentralisierung von Aufträgen und der Unterstützung der bestmöglichen Ausführung; einige dieser Vertreter können verbundene Unternehmen von Amundi sein.

Alle Aufwendungen, die aus dem Vermögen der Anteilinhaber bezahlt werden, werden in der Berechnung des Nettoinventarwerts berücksichtigt. Die tatsächlich gezahlten Beträge sind jeweils im Jahresbericht der SICAV dokumentiert.

Wiederkehrende Aufwendungen werden zunächst aus den laufenden Erträgen, danach aus realisierten Kapitalerträgen und schließlich aus dem Kapital bestritten.

Jeder Teilfonds und/oder jede Klasse zahlt alle ihm/ihr direkt entstehenden Kosten sowie einen proportionalen Anteil (basierend auf dem Nettoinventarwert) an den Kosten, die keinem bestimmten Teilfonds bzw. keiner bestimmten Klasse zuzuordnen sind. Für jede Anteilsklasse, deren Währung sich von der Basiswährung des Teilfonds unterscheidet, fallen alle mit der Beibehaltung der getrennten Währung der Anteilsklasse verbundenen Kosten (wie z. B. Währungsabsicherung und Devisenkosten) in dieser Anteilsklasse an.

## Bestmögliche Ausführung

Alle Anlageverwalter und Unteranlageverwalter haben jeweils eine Richtlinie zur bestmöglichen Ausführung angenommen, mit der alle sinnvollen Maßnahmen getroffen wurden, um bei der Ausführung von Aufträgen das bestmögliche Ergebnis für die SICAV zu gewährleisten. Bei der Bestimmung dessen, was die bestmögliche Ausführung ist, berücksichtigt der Anlageverwalter und/oder Unteranlageverwalter eine Reihe verschiedener Faktoren, unter anderem Kurs, Liquidität, Geschwindigkeit und Kosten, je nach deren relativer Bedeutung aufgrund der verschiedenen Auftragsarten oder Arten von Finanzinstrumenten. Die Transaktionen werden grundsätzlich über Makler ausgeführt, die auf Basis der Kriterien der Richtlinie zur bestmöglichen Ausführung ausgewählt und überwacht werden. Kontrahenten, die verbundene Unternehmen von Amundi sind, werden ebenfalls berücksichtigt. Um das Ziel der bestmöglichen Ausführung zu erreichen, kann der Anlageverwalter und/oder Unteranlageverwalter für die Übermittlung und Ausführung der Aufträge Vertreter einsetzen (diese können verbundene Unternehmen von Amundi sein).

Der Anlageverwalter und der Unteranlageverwalter können im besten Interesse der Anteilinhaber Soft-Commission-Vereinbarungen treffen, um Waren, Dienstleistungen oder andere Leistungen (beispielsweise Analysen) zu beschaffen, die der Verwaltung der SICAV zugute kommen. Alle auf Basis von Soft-Commission-Vereinbarungen im Hinblick auf die SICAV durchgeführten Transaktionen unterliegen dem Grundsatz der bestmöglichen Ausführung und werden in den Berichten an die Anteilinhaber offengelegt.

## Mitteilungen und Veröffentlichungen

### VERÖFFENTLICHUNG VON MITTEILUNGEN

Mitteilungen über Entwicklungen, die Ihre Anlage in der SICAV oder deren Teilfonds betreffen, erfolgen, sofern im Prospekt keine anderen Kommunikationsmedien angegeben sind oder die geltenden Gesetze und Verordnungen dies erfordern, über die Website <https://www.amundi.lu/retail/Shareholder-Notices/Amundi-Index-Solutions> oder deren Nachfolger. Sie sollten daher diese Website regelmäßig aufrufen.

Die Nettoinventarwerte und die Dividendenbescheide für alle bestehenden Anteilklassen aller Teilfonds sind am eingetragenen Sitz sowie über andere, vom Verwaltungsrat bestimmte Finanz- und andere Medien verfügbar. Die Nettoinventarwerte sind auch auf [finessi.com](https://www.finessi.com) verfügbar.

Informationen über die frühere Wertentwicklung sind im KID oder im entsprechenden Abschnitt „Frühere Wertentwicklung“ auf [www.amundief.com](https://www.amundief.com) für den jeweiligen Teilfonds, unterteilt nach Anteilklassen sowie in den Berichten an die Anteilinhaber enthalten. Geprüfte Jahresberichte werden innerhalb von vier Monaten nach dem Ende des Geschäftsjahres herausgegeben. Ungeprüfte Halbjahresberichte werden innerhalb von zwei Monaten nach dem Ende des jeweiligen Berichtszeitraums herausgegeben. Die Abschlüsse der SICAV werden in EUR ausgedrückt. Die Abschlüsse der Teilfonds werden in der des jeweiligen Teilfonds ausgedrückt.

### KOPIEN VON DOKUMENTEN

Verschiedene Dokumente über die SICAV sind online auf [amundi.com](https://www.amundi.com) und/oder [amundief.com](https://www.amundief.com), bei einem lokalen Vertreter (falls in Ihrem Land vorhanden) oder am eingetragenen Sitz verfügbar, darunter:

- KIDs
- Berichte an die Anteilinhaber (letzte Jahres- und Halbjahresberichte)
- Mitteilungen an die Anteilinhaber
- der Verkaufsprospekt
- die Richtlinien der SICAV zur bestmöglichen Ausführung, zu Sicherheitsabschlüssen, finanziellen Garantien, Beschwerdemanagement, Behandlung von Interessenkonflikten und den mit den Portfoliowertpapieren verbundenen Stimmrechten
- die Vergütungsrichtlinie der Verwaltungsgesellschaft

Außerdem können Sie am eingetragenen Sitz alle oben genannten Dokumente sowie andere wichtige Dokumente wie die Satzung, die Richtlinie für den Umgang mit Interessenkonflikten und bestimmte wichtige Vereinbarungen zwischen der SICAV und der Verwaltungsgesellschaft, den Anlageverwaltern und den Dienstleistern einsehen oder Kopien davon erhalten.

# Liquidation, Umstrukturierung oder Zusammenlegung

## LIQUIDATION

Der Verwaltungsrat kann die Liquidation eines Teilfonds oder einer Anteilsklasse beschließen, wenn einer der folgenden Fälle eintritt:

- Der Wert aller Vermögenswerte des Teilfonds bzw. der Anteilsklasse fällt unter das Niveau, das der Verwaltungsrat als Mindestbetrag für einen effizienten Betrieb ansieht.
- Die Liquidation ist gerechtfertigt, da die Anlagen des Teilfonds bzw. der Anteilsklasse durch eine wesentliche Änderung der wirtschaftlichen oder politischen Lage beeinträchtigt werden.
- Die Liquidation ist Teil eines Rationalisierungsprojekts (z. B. einer allgemeinen Anpassung des Teilfonds-Angebots).

Wenn keine dieser Voraussetzungen zutrifft, muss die Liquidation eines Teilfonds oder einer Anteilsklasse von den Anteilhabern des Teilfonds bzw. der Anteilsklasse genehmigt werden. Die Genehmigung kann durch einfache Mehrheit der bei einer rechtsgültig abgehaltenen Versammlung anwesenden oder vertretenen Anteile erteilt werden (kein Quorum erforderlich).

In der Regel können die Anteilhaber des betreffenden Teilfonds bzw. der Anteilsklasse bis zum Liquidationsdatum ihre Anteile weiterhin zurückgeben oder umtauschen. Dabei fällt keine Rücknahme- oder Umtauschgebühr an. Die Preise, zu denen diese Rücknahmen und Umtauschgeschäfte ausgeführt werden, spiegeln die Kosten in Verbindung mit der Liquidation wider. Der Verwaltungsrat kann Rücknahmen und Umtausch aussetzen, wenn dies nach seiner Ansicht im besten Interesse der Anteilhaber ist.

Erst die Liquidation des letzten verbleibenden Teilfonds führt zur Liquidation der SICAV. In einem solchen Fall müssen die SICAV und alle Teilfonds nach dem Beschluss der Liquidation die Ausgabe neuer Anteile einstellen, es sei denn zum Zwecke der Liquidation.

Die SICAV selbst kann jederzeit durch Beschluss der Anteilhaber aufgelöst werden (Beschlussfähigkeits- und Abstimmungsregeln siehe Satzung). Wenn festgestellt wird, dass das Kapital der SICAV unter zwei Drittel der Mindestkapitalquote gefallen ist, müssen die Anteilhaber die Möglichkeit erhalten, auf einer innerhalb von 40 Tagen nach dieser Feststellung abgehaltenen Hauptversammlung über die Auflösung der SICAV abzustimmen. Die Auflösung wird durchgeführt, wenn sie von einer Mehrheit der bei der Versammlung anwesenden und vertretenen Anteile genehmigt wird, bzw. von 25 % der anwesenden und vertretenen Anteile, wenn das Kapital der SICAV auf unter 25 % der Mindestkapitalquote gefallen ist (kein Quorum erforderlich).

Wenn die SICAV liquidiert werden muss, führen ein oder mehrere von der Versammlung der Anteilhaber bestellte Liquidatoren die Liquidation der Vermögenswerte der SICAV im besten Interesse der Anteilhaber durch und schütten die Nettoerlöse (ggf. nach Abzug der mit der Liquidation verbundenen Kosten) an die Anteilhaber entsprechend ihren Anteilen aus.

Beträge aus etwaigen Liquidationen, die nicht unverzüglich von den Anteilhabern angefordert werden, werden bei der Caisse de Consignation hinterlegt. Beträge, die nach 30 Jahren noch nicht eingefordert wurden, verfallen nach luxemburgischem Recht.

## ZUSAMMENLEGUNGEN DER SICAV

Die SICAV kann Gegenstand grenzüberschreitender und inländischer Zusammenlegungen sein, entweder als eingebrachter OGAW oder als aufnehmender OGAW, wie im Gesetz von 2010 vorgesehen. Der Verwaltungsrat ist befugt, die Zusammenlegung eines anderen OGAW mit der SICAV zu genehmigen und das Datum des Inkrafttretens für eine solche Zusammenlegung zu bestimmen. Eine Zusammenlegung der SICAV mit einem anderen OGAW muss jedoch mit der Mehrheit der bei einer Versammlung der Anteilhaber anwesenden oder vertretenen Anteile genehmigt werden.

Die Hauptversammlung der Anteilhaber, die mit einfacher Mehrheit der von den anwesenden oder vertretenen Anteilhabern abgegebenen Stimmen ohne Beschränkung der Beschlussfähigkeit beschließt, ist befugt, über das Datum des Inkrafttretens der Zusammenlegung zu entscheiden, sofern die SICAV der eingebrachte OGAW ist und somit infolge der Zusammenlegung aufhört zu bestehen. Das Datum des Inkrafttretens der Zusammenlegung wird durch notarielle Urkunde dokumentiert.

Die Anteilhaber der SICAV erhalten eine Mitteilung über die Zusammenlegung. Jeder Anteilhaber hat die Möglichkeit, innerhalb von 30 Tagen ab dem Datum der Mitteilung entweder die gebührenfreie Rücknahme seiner Anteile oder gegebenenfalls den gebührenfreien Umtausch seiner Anteile zu beantragen.

Die SICAV kann auch jeden anderen luxemburgischen oder ausländischen OGA aufnehmen, der in einer Rechtsform gemäß dem Gesetz von 1915 und anderen geltenden Gesetzen und Vorschriften gegründet wurde.

Der Verwaltungsrat kann auch beschließen, in Übereinstimmung mit den geltenden Gesetzen und Vorschriften die Aufnahme eines anderen luxemburgischen oder ausländischen OGA (mit Ausnahme von OGAW), der in nicht körperschaftlicher Form errichtet wurde, durch die SICAV durchzuführen, auch im Wege der Zusammenlegung oder der Annahme von Sacheinlagen. Im Falle einer Zusammenlegung wird das Umtauschverhältnis zwischen den betreffenden Anteilen der SICAV und den Anteilen des aufgenommenen OGA auf der Grundlage des jeweiligen Nettoinventarwerts je Anteil oder Anteil zum Datum des Inkrafttretens der Aufnahme berechnet.

Im Falle einer Sacheinlage muss der SICAV von einem unabhängigen Abschlussprüfer (réviseur d'entreprises agréé) ein Bericht über die eingebrachten Vermögenswerte vorgelegt werden, sofern nach geltendem Recht nichts anderes vorgesehen ist.

Alle Kosten, die in Verbindung mit Sacheinlagen in Form anderer Wertpapiere oder Vermögenswerte entstehen, werden von dem/den betreffenden Anteilhaber(n) getragen, der/die die Sacheinlage leistet/leisten, oder von einem/den von der SICAV akzeptierten Dritten.

Darüber hinaus werden die Natur und die Art der in einem solchen Fall zu akzeptierenden Vermögenswerte vom Verwaltungsrat festgelegt und müssen der Anlagepolitik und den Anlagebeschränkungen der SICAV entsprechen.

## ZUSAMMENLEGUNGEN UND AUFTEILUNGEN VON TEILFONDS

Jeder Teilfonds kann gemäß den Definitionen, Verfahren und Bedingungen des Gesetzes von 2010 als eingebrachter Teilfonds oder als aufnehmender Teilfonds mit einem anderen Teilfonds, einem ausländischen und/oder einem luxemburgischen OGAW oder einem Teilfonds desselben zusammengelegt werden. Der Verwaltungsrat ist befugt, eine solche Zusammenlegung sowie das Datum ihres Inkrafttretens zu beschließen.

Der Verwaltungsrat kann auch beschließen, in Übereinstimmung mit den geltenden Gesetzen und Vorschriften die Aufnahme von einem oder mehreren Teilfonds eines anderen luxemburgischen oder ausländischen OGA (mit Ausnahme von OGAW), ungeachtet seiner Rechtsform, durch den Teilfonds durchzuführen, auch im Wege der Zusammenlegung oder der Annahme von Sacheinlagen.

Im Falle einer Zusammenlegung wird das Umtauschverhältnis zwischen den betreffenden Anteilen des jeweiligen Teilfonds und den Anteilen des aufgenommenen OGA auf der Grundlage des jeweiligen Nettoinventarwerts je Anteil zum Datum des Inkrafttretens der Aufnahme berechnet. Im Falle einer Sacheinlage muss dem Teilfonds von einem unabhängigen Abschlussprüfer (réviseur d'entreprises agréé) ein Bericht über die eingebrachten Vermögenswerte vorgelegt werden, sofern nach geltendem Recht nichts anderes vorgesehen ist.

Alle Kosten, die in Verbindung mit Sacheinlagen in Form anderer Wertpapiere oder Vermögenswerte entstehen, werden von dem/den betreffenden Anteilinhaber(n) getragen, der/die die Sacheinlage leistet/leisten, oder von einem/den von der SICAV akzeptierten Dritten. Darüber hinaus werden die Natur und die Art der in einem solchen Fall zu akzeptierenden Vermögenswerte vom Verwaltungsrat festgelegt und müssen der Anlagepolitik und den Anlagebeschränkungen des jeweiligen Teilfonds entsprechen.

Jeder Teilfonds kann als aufnehmender Teilfonds auch gemäß den im Gesetz von 2010 festgelegten Definitionen, Verfahren und Bedingungen mit einem anderen luxemburgischen und/oder ausländischen OGA (mit Ausnahme von OGAW) zusammengelegt werden. Der Verwaltungsrat ist befugt, eine solche Zusammenlegung sowie das Datum ihres Inkrafttretens zu beschließen.

Soweit das Datum des Inkrafttretens der Zusammenlegung gemäß den Bestimmungen des Gesetzes von 2010 die Zustimmung der von der Zusammenlegung betroffenen Anteilinhaber erfordert, ist die Hauptversammlung der Anteilinhaber, die mit einfacher Mehrheit der von den anwesenden oder vertretenen Anteilhabern abgegebenen Stimmen beschließt, dazu befugt, das Datum des Inkrafttretens der Zusammenlegung zu genehmigen. Es gelten keine Mindestvoraussetzungen für die Beschlussfähigkeit.

Die Anteilinhaber erhalten in jedem Fall eine Mitteilung über die Zusammenlegung. Wenn die Zustimmung der Anteilinhaber erforderlich ist, hat jeder Anteilinhaber des/der betreffenden Teilfonds oder Klassen die Möglichkeit, innerhalb einer Frist von einem Monat ab dem Datum der Übermittlung entweder die gebührenfreie Rücknahme seiner Anteile oder den gebührenfreien Umtausch seiner Anteile zu beantragen.

Vorbehaltlich der Einholung aller erforderlichen aufsichtsrechtlichen Genehmigungen kann der Verwaltungsrat die Aufteilung eines Teilfonds in zwei oder mehrere Teilfonds und/oder in andere Teilfonds in Übereinstimmung mit den geltenden Gesetzen und Vorschriften beschließen. Der Verwaltungsrat ist befugt, eine solche Aufteilung und/oder partielle Aufteilung sowie das Datum des Inkrafttretens zu beschließen.

## KONSOLIDIERUNG UND AUFTEILUNG DER KLASSE(N)

Vorbehaltlich der vorherigen Zustimmung der Aufsichtsbehörden kann der Verwaltungsrat im Einklang mit den geltenden Gesetzen und Vorschriften die Aufteilung oder Konsolidierung einer Klasse in zwei oder mehr Klassen eines Teilfonds und/oder in andere Anteilsklassen beschließen. Der Verwaltungsrat ist befugt, eine solche Konsolidierung und/oder Aufteilung sowie das Datum des Inkrafttretens der Konsolidierung zu beschließen.

In jedem Fall werden die Anteilinhaber der betreffenden Klasse(n) der SICAV über die Konsolidierung bzw. Aufteilung informiert. Jeder Anteilinhaber hat die Möglichkeit, innerhalb von 30 Tagen ab dem Datum der Mitteilung entweder die gebührenfreie Rücknahme seiner Anteile oder den gebührenfreien Umtausch seiner Anteile zu beantragen.

# DIE VERWALTUNGSGESELLSCHAFT

## Geschäftstätigkeit und Unternehmensstruktur

### Name der Verwaltungsgesellschaft:

Amundi Luxembourg S.A

### Eingetragener Sitz und Betriebszentrale

5, allée Scheffer  
L-2520 Luxemburg  
Tel +352 26 86 80 80  
Fax +352 26 86 80 99

### Rechtsform der Gesellschaft

Société Anonyme

### Gegründet

20.12.1996

### Satzung

Erstmals in Kraft getreten am 20. Dezember 1996 und veröffentlicht im Mémorial am 28. Januar 1997. Zuletzt am 01. Januar 2018 geändert und am 08. Januar 2018 im RESA veröffentlicht.

### Aufsichtsbehörde

Commission de Surveillance du Secteur Financier (CSSF)  
283, route d'Arlon  
L-1150 Luxemburg

### Registernummer

B 57.255

### Kapital

EUR 17.785.525

### Andere verwaltete FCP

Amundi S.F.  
Amundi SIF  
Amundi Total Return  
CAMCA Lux Finance  
Amundi Unicredit Premium Portfolio  
Innovative Investment Funds Solutions  
Amundi Asia Funds

### VERANTWORTLICHKEITEN

Die Verwaltungsgesellschaft ist verantwortlich für Anlageverwaltung, Verwaltung, Marketing und Vertrieb. Daneben fungiert die Verwaltungsgesellschaft als Domizilstelle und ist in dieser Eigenschaft für administrative Aufgaben, die nach dem Gesetz und der Satzung erforderlich sind, sowie für die Führung der Bücher und Aufzeichnungen der Teilfonds und der SICAV verantwortlich. Die Verwaltungsgesellschaft unterliegt den Bestimmungen von Kapitel 15 des Gesetzes von 2010.

Die Verwaltungsgesellschaft hat die Möglichkeit, ihre Aufgaben ganz oder teilweise an Dritte zu delegieren. Solange die Verwaltungsgesellschaft die Kontrolle und Aufsicht behält, kann sie beispielsweise einen oder mehrere Anlageverwalter mit der täglichen Verwaltung des Teilfondsvermögens oder einen oder mehrere Berater mit der Bereitstellung von Informationen, Empfehlungen und Analysen für potenzielle und bestehende Anlagen ernennen. Daneben kann die Verwaltungsgesellschaft verschiedene Dienstleister bestellen, darunter die nachfolgend aufgeführten, sowie Vertriebsstellen beauftragen, um die Teilfondsanteile in Ländern, in denen die Anteile zum Verkauf zugelassen sind, zu vermarkten und zu vertreiben.

### GEBÜHREN

Die Verwaltungsgesellschaft hat Anspruch auf Erhalt einer Verwaltungsgesellschaftsgebühr, wie für die einzelnen Teilfonds in der Beschreibung der Teilfonds angegeben. Die Gebühr wird täglich auf Basis des Nettovermögens der einzelnen Teilfonds berechnet und vierteljährlich rückwirkend ausgezahlt. Die Anlageverwalter, Dienstleister und Vertriebsstellen werden von der Verwaltungsgesellschaft aus der Verwaltungsgesellschaftsgebühr bezahlt. Die Verwaltungsgesellschaft kann beschließen, vollständig oder teilweise auf die Gebühr zu verzichten, um die Auswirkungen auf die Performance zu verringern. Eine solche Verzichtserklärung kann für einen beliebigen Teilfonds bzw. eine beliebige Anteilsklasse, einen beliebigen Zeitraum und in beliebigem Umfang gelten, wie von der Verwaltungsgesellschaft festgelegt.

### VERTRÄGE MIT ANLAGEVERWALTERN UND ANDEREN DIENSTLEISTERN

Anlageverwalter, Unteranlageverwalter und alle anderen Dienstleister haben Verträge mit der Verwaltungsgesellschaft, die auf unbestimmte Zeit geschlossen wurden. Ein Anlageverwalter, der in erheblicher Weise gegen seinen Vertrag verstößt, kann von der SICAV sofort entlassen werden. Ansonsten können Anlageverwalter und andere Dienstleister mit einer Frist von 90 Tagen zurücktreten oder ersetzt werden.

### VERGÜTUNGSPOLITIK

Die Verwaltungsgesellschaft hat eine Vergütungsrichtlinie entwickelt und implementiert, die ein solides und effektives Risikomanagement unterstützt, indem sie ein Geschäftsmodell betreibt, das kein übermäßiges Eingehen von Risiken fördert und dem Risikoprofil der Teilfonds entspricht. Die Verwaltungsgesellschaft hat diejenigen Mitarbeiter identifiziert, deren berufliche Aktivitäten wesentliche Auswirkungen auf die Risikoprofile der Teilfonds haben, und stellt sicher, dass diese Mitarbeiter die Vergütungsrichtlinie einhalten. Die Vergütungsrichtlinie beinhaltet Regeln zur Unternehmensführung, zur ausgewogenen Bezahlstruktur zwischen festen und variablen Komponenten sowie zur Risikoausrichtung und Ausrichtung der langfristigen Performance. Die Regeln zur Ausrichtung sollen in Bezug auf Geschäftsstrategie, Ziele, Werte und Bedeutung mit den Interessen der Verwaltungsgesellschaft, der SICAV und der Anteilinhaber übereinstimmen und beinhalten Maßnahmen zur Vermeidung von Interessenkonflikten. Die Verwaltungsgesellschaft stellt sicher, dass die Berechnung einer leistungsbezogenen Vergütung auf den entsprechenden geschäftsjahresübergreifenden Erfolgswerten der SICAV basiert und dass die tatsächliche Auszahlung der Vergütung über den gleichen Zeitraum verteilt wird. Einzelheiten zur aktuellen Vergütungsrichtlinie der Verwaltungsgesellschaft, unter anderem eine Beschreibung der Berechnung der Vergütung und der sonstigen Zuwendungen und Angaben zu den für die Gewährung der Vergütung und sonstigen Zuwendungen zuständigen Personen, stehen unter <https://www.amundi.lu/retail/Local-Content/Footer/Quick-Links/Regulatory-information/Amundi> zur Verfügung. Ein gedrucktes Exemplar ist für Anleger auf Anfrage kostenlos am eingetragenen Sitz der Verwaltungsgesellschaft erhältlich.

## Verwaltungsrat

*Verwaltungsratsmitglieder der Verwaltungsgesellschaft, die Angestellte von Amundi sind*

Frau Jeanne Duvoux  
Managing Director  
Amundi Luxembourg S.A.

Hr. David Joseph Harte  
Stellvertretender Leiter Betriebs-, Services- & Technologieabteilung  
Amundi Ireland Ltd

Hr. Enrico Turchi  
Managing Director  
Amundi Luxembourg S.A.

*Nicht bei Amundi angestellte Verwaltungsratsmitglieder der Verwaltungsgesellschaft*

Claude Kremer  
Partner von Arendt & Medernach

Hr. Pascal Biville  
Unabhängiges Verwaltungsratsmitglied

Hr. François Marion  
Unabhängiges Verwaltungsratsmitglied

## Leitende Angestellte

Frau Jeanne Duvoux  
Managing Director / Chief Executive Officer  
Amundi Luxembourg S.A.

Hr. Enrico Turchi  
Managing Director / Deputy Chief Executive Officer  
Amundi Luxembourg S.A.

Hr. Pierre Bosio  
Leitender Geschäftsführer  
Amundi Luxembourg S.A.

Charles Giraldez  
Deputy Chief Executive Officer  
Amundi Luxembourg S.A.

Benjamin Launay  
Immobilien-Portfolio-Manager  
Amundi Luxembourg S.A.

Frau Loredana Carletti  
Head of Amundi Real Assets Luxembourg  
Amundi Luxembourg S.A.

## Von der Verwaltungsgesellschaft beauftragte Dienstleister

### ANLAGEVERWALTER

Amundi Asset Management S.A.S.  
Hauptsitz: 91-93 Boulevard Pasteur, 75730 Paris, Cedex 15

Amundi Japan Ltd  
Hibiya Dai Building, 1-2-2, Uchisaiwai-cho, Chiyoda-ku TOKIO  
#100-0011, Japan

### UNTERANLAGEVERWALTER

Amundi Japan Ltd (Adresse siehe oben)

Der Anlageverwalter ist für die tägliche Verwaltung der Teilfonds verantwortlich. Auf Wunsch des Verwaltungsrats kann der Anlageverwalter den Verwaltungsrat bei der Festlegung der Anlagepolitik und der Regelung ähnlicher Angelegenheiten für die SICAV oder einen Teilfonds beraten und unterstützen. Der Anlageverwalter kann auf eigene Kosten und eigene Verantwortung und mit Genehmigung des Verwaltungsrats, der Verwaltungsgesellschaft und der CSSF seine Aufgaben in Bezug auf Anlageverwaltung und Beratung an Untieranlageverwalter delegieren. Solange die Verwaltungsgesellschaft die Kontrolle und Aufsicht behält, kann sie beispielsweise einen oder mehrere Untieranlageverwalter mit der täglichen Verwaltung des Teilfondsvermögens oder einen oder mehrere Berater mit der Bereitstellung von Informationen, Empfehlungen und Analysen für potenzielle und bestehende Anlagen ernennen.

### VERWALTUNGSSTELLE

CACEIS Bank, Niederlassung Luxemburg.  
5, allée Scheffer L-2520 Luxemburg

Die Verwaltungsstelle ist für bestimmte an sie übertragene Verwaltungs- und Bürodienstleistungen verantwortlich, darunter die Berechnung der Nettoinventarwerte und die Unterstützung bei der Erstellung und Einreichung der Rechenschaftsberichte.

### REGISTERSTELLE, TRANSFERSTELLE UND ZAHLSTELLE

CACEIS Bank, Luxembourg Branch  
5, allée Scheffer L-2520 Luxemburg

Die Register- und Transferstelle ist für die Führung des Anteilinhaberregisters der SICAV und für die Bearbeitung von Anträgen für Ausgabe, Kauf, Verkauf, Rücknahme, Umtausch oder Übertragung der Teilfondsanteile verantwortlich.



# ZUSÄTZLICHE INFORMATIONEN FÜR DIE ANLEGER IN DER BUNDESREPUBLIK DEUTSCHLAND

Für den nachfolgend genannten Teilfonds von Amundi Index Solutions wurde keine Anzeige zur Zulassung zum Vertrieb in der Bundesrepublik Deutschland erstattet und Anteile dieses Teilfonds dürfen an Anleger im Geltungsbereich des deutschen Kapitalanlagegesetzbuches NICHT vertrieben werden. Der folgende Teilfonds ist daher für Anleger in der Bundesrepublik Deutschland NICHT verfügbar:

## Deutschland Kontaktstelle gemäß EU Direktive 2019/1160 Artikel 92

Marcard, Stein & Co. AG,  
Ballindamm 36  
20095 Hamburg

hat die Funktion als Informationsstelle in der Bundesrepublik Deutschland (die deutsche „Informationsstelle“) übernommen.

## Dokumente und Informationen

Bei der deutschen Informationsstelle sind auf Anfrage die folgenden Dokumente für in Deutschland wohnhafte Anteilinhaber kostenlos in Papierform erhältlich:

- der Verkaufsprospekt
- die wesentlichen Anlegerinformationen
- die Satzung
- der aktuelle Jahres- und Halbjahresbericht

Der Fonds gibt keine gedruckten Einzelurkunden aus.

Rücknahme- und Umtauschanträge für die Anteile können bei der luxemburgischen Zahlstelle CACEIS Bank Luxembourg, 5 allée Scheffer, L-2520 Luxembourg, eingereicht werden.

Sämtliche Zahlungen an die Anteilinhaber, einschließlich Rücknahmeerlöse und etwaige Ausschüttungen werden auf Verlangen der Anleger über die luxemburgische Zahlstelle CACEIS Bank Luxembourg, 5 allée Scheffer, L-2520 Luxembourg, ausgezahlt. Zahlungen von Zeichnungs- und Rücknahmebeträgen können auch vom / auf das Konto des Anlegers bei der depotführenden Stelle in Deutschland erfolgen.

Die Ausgabe-, Umtausch- und Rücknahmepreise der Investmentanteile sowie sämtliche anderen Informationen für die Anteilinhaber sind kostenlos bei der deutschen Informationsstelle erhältlich. Die Ausgabe-, Umtausch- und Rücknahmepreise der Investmentanteile werden ebenfalls auf der folgenden Webseite veröffentlicht: [www.amundi.com](http://www.amundi.com).

Etwaige Mitteilungen an die Anteilinhaber werden per Brief direkt an die Anteilinhaber in der Bundesrepublik Deutschland gesendet. Zudem werden die Mitteilungen an die Anteilinhaber gemäß § 298 Absatz 2 KAGB auf den folgenden Webseiten [www.amundi.com](http://www.amundi.com) und [www.amundietf.com](http://www.amundietf.com) veröffentlicht in den folgenden Fällen:

- Aussetzung der Rücknahme von Anteilen des Fonds
- Kündigung der Verwaltung des Fonds oder dessen Abwicklung
- Änderung der Satzung, sofern diese Änderung mit den bisherigen Anlagegrundsätzen nicht vereinbar ist, sie wesentliche Anlegerrechte berühren oder die Vergütung und Aufwendererstattungen betreffen, die aus dem Fondsvermögen entnommen werden können
- Zusammenlegung des Fonds mit einem oder mehreren anderen Fonds und
- die Änderung des Fonds in einen Feeder-Fonds oder die Änderung eines Master-Fonds

## Anhang 1 – ESG-bezogene Angaben

**Vorvertragliche Informationen zu den in Artikel 8 Absätze 1, 2 und 2a der Verordnung (EU) 2019/2088 und Artikel 6 Absatz 1 der Verordnung (EU) 2020/852 genannten Finanzprodukten**

Eine **nachhaltige Investition** ist eine Investition in eine Wirtschaftstätigkeit, die zur Erreichung eines Umweltziels oder sozialen Ziels beiträgt, vorausgesetzt, dass diese Investition keine Umweltziele oder sozialen Ziele erheblich beeinträchtigt und die Unternehmen, in die investiert wird, Verfahrensweisen einer guten Unternehmensführung anwenden.

Die **EU-Taxonomie** ist ein Klassifikationssystem, das in der Verordnung (EU) 2020/852 festgelegt ist und ein Verzeichnis von **ökologisch nachhaltigen Wirtschaftstätigkeiten** enthält. In dieser Verordnung ist kein Verzeichnis der sozial nachhaltigen Wirtschaftstätigkeiten festgelegt. Nachhaltige Investitionen mit einem Umweltziel könnten taxonomiekonform sein oder nicht.



Mit **Nachhaltigkeitsindikatoren** wird gemessen, inwieweit die mit dem Finanzprodukt beworbenen ökologischen oder sozialen Merkmale

**Name des Produkts:**  
AMUNDI MSCI AC FAR EAST EX JAPAN ESG LEADERS SELECT

**Unternehmenskennung (LEI-Code):**  
5493004IAZX50HV2CQ46

## Ökologische und/ oder soziale Merkmale

### Werden mit diesem Finanzprodukt nachhaltige Investitionen angestrebt?

Ja

Nein

Es wird damit ein Mindestanteil an **nachhaltigen Investitionen mit einem Umweltziel** getätigt: \_\_\_%

in Wirtschaftstätigkeiten, die nach der EU-Taxonomie als ökologisch nachhaltig einzustufen sind

in Wirtschaftstätigkeiten, die nach der EU-Taxonomie nicht als ökologisch nachhaltig einzustufen sind

Es wird damit ein Mindestanteil an **nachhaltigen Investitionen mit einem sozialen Ziel** getätigt: \_\_\_%

Es werden damit **ökologische/soziale Merkmale beworben** und obwohl keine nachhaltigen Investitionen angestrebt werden, enthält es einen Mindestanteil von 5% an nachhaltigen Investitionen.

mit einem Umweltziel in Wirtschaftstätigkeiten, die nach der EU-Taxonomie als ökologisch nachhaltig einzustufen sind

mit einem Umweltziel in Wirtschaftstätigkeiten, die nach der EU-Taxonomie nicht als ökologisch nachhaltig einzustufen sind

mit einem sozialen Ziel

Es werden damit ökologische/soziale Merkmale beworben, aber **keine nachhaltigen Investitionen getätigt**.

### Welche ökologischen und/oder sozialen Merkmale werden mit diesem Finanzprodukt beworben?

Der Teilfonds bewirbt ökologische und/oder soziale Merkmale, indem er unter anderem einen Index nachbildet, der ein ESG-Rating (Umwelt, Soziales und Unternehmensführung) enthält.

Die Indexmethode wird anhand eines „Best-in-Class“-Ansatzes erstellt: Unternehmen mit der besten Bewertung werden für den Aufbau des Index ausgewählt.

„Best-in-Class“ ist ein Ansatz, bei dem innerhalb eines Universums, eines Branchensektors oder einer Klasse die führenden Investitionen bzw. Investitionen mit der besten Performance ausgewählt werden. Mit einem solchen Best-in-Class-Ansatz verfolgt der Index einen nicht-finanziellen wesentlich engagierten

erreicht werden.

Ansatz, der es erlaubt, das anfängliche Anlageuniversum (ausgedrückt in der Anzahl der Emittenten) um mindestens 20 % zu reduzieren.

● **Welche Nachhaltigkeitsindikatoren werden zur Messung der Erreichung der einzelnen ökologischen oder sozialen Merkmale, die durch dieses Finanzprodukt beworben werden, herangezogen?**

Zur Messung der Erreichung der einzelnen ökologischen und/oder sozialen Merkmale, die durch dieses Finanzprodukt beworben werden, wird das ESG-Rating von MSCI herangezogen.

Die ESG-Rating-Methode von MSCI verwendet eine regelbasierte Methodik, um die Widerstandsfähigkeit eines Unternehmens gegenüber langfristigen, branchenrelevanten ESG-Risiken zu messen. Sie basiert auf nichtfinanziellen ESG-Schlüsselthemen, die sich auf die Überschneidung zwischen dem Kerngeschäft eines Unternehmens und den branchenspezifischen Themen konzentrieren, die für das Unternehmen bedeutende Risiken und Chancen darstellen können. Die ESG-Schlüsselthemen werden je nach Auswirkung und Zeithorizont des Risikos oder der Chance gewichtet. Zu den ESG-Schlüsselthemen gehören unter anderem Wasserbelastung, Kohlenstoffemissionen, Arbeitsmanagement oder Geschäftsethik.

Weitere Informationen zum ESG-Rating von MSCI sind unter dem folgenden Link verfügbar:

<https://www.msci.com/documents/1296102/21901542/ESG-Ratings-Methodology-Exec-Summary.pdf>

Weitere Informationen zum MSCI ESG Controversy Score stehen unter dem folgenden Link zur Verfügung:

<https://www.msci.com/documents/1296102/14524248/MSCI+ESG+Research+Controversies+Executive+Summary+Methodology+---July+2020.pdf/b0a2bb88-2360-1728-b70e-2f0a889b6bd4>

Konkret wird der MSCI AC Far East ex Japan ESG Leaders Select 5% Issuer Capped Index (der „Index“) aus den Wertpapieren der 3 folgenden Indizes zusammengestellt: dem MSCI China ESG Leaders Select Index, dem MSCI EM ex China ESG Leaders Select Index und dem MSCI World ESG Leaders Select Index.

Die Wertpapiere des MSCI China ESG Leaders Select Index, des MSCI EM ex China ESG Leaders Select Index und des MSCI World ESG Leaders Select Index werden durch Anwendung einer Kombination aus wertebasierten Ausschlüssen und einem Best-in-Class-Auswahlverfahren auf Unternehmen in ihren Hauptindizes, dem MSCI China Index, dem MSCI EM ex China Index bzw. dem MSCI World Index wie folgt ausgewählt:

1. Zunächst werden Unternehmen ausgeschlossen, die in den folgenden Geschäftsbereichen tätig sind:

Alkohol, Glücksspiel, Tabak, Kernenergie, konventionelle Waffen, Atomwaffen, umstrittene Waffen, Kraftwerkskohle, unkonventionelle Öl- und Gasförderung sowie zivile Schusswaffen.

2. Die restlichen Unternehmen werden sodann auf der Grundlage ihrer Fähigkeit zum Management ihrer ESG-Risiken und -Gelegenheiten klassifiziert und erhalten ein Rating, das ihre Zulässigkeit für die Aufnahme in den Index festlegt:

- Unternehmen, die keine Bestandteile des MSCI China ESG Leaders Select Index, des MSCI EM ex China ESG Leaders Select Index oder des MSCI World ESG Leaders Select Index sind, müssen ein MSCI ESG Rating von mindestens „BB“ und einen MSCI ESG Controversies-Score von mindestens „3“ aufweisen, um für eine Aufnahme in den Index in Frage zu kommen.

- Aktuelle Bestandteile des MSCI China ESG Leaders Select Index, des MSCI EM ex China ESG Leaders Select Index und des MSCI World ESG Leaders Select Index müssen ein MSCI ESG-Rating\* von mindestens „BB“ und einen MSCI ESG Controversies-Score von mindestens „1“ aufweisen, um im Index verbleiben zu können.

3. Anschließend wird ein Best-in-Class-Auswahlverfahren auf die verbleibenden zulässigen Wertpapiere im ausgewählten Universum angewendet. Die Methodik soll die Wertpapiere von Unternehmen mit den höchsten ESG-Ratings einschließen, die 50 % der Marktkapitalisierung in jedem GICS-Sektor (Global Industry Classification Standard) des jeweiligen Hauptindex ausmachen.

● **Welches sind die Ziele der nachhaltigen Investitionen, die mit dem Finanzprodukt teilweise getätigt werden sollen, und wie trägt die nachhaltige Investition zu diesen Zielen bei?**

Die Ziele der nachhaltigen Investitionen bestehen darin, in Unternehmen zu investieren, die bestrebt sind, zwei Kriterien zu erfüllen:

- 1) Anwendung der besten ökologischen und sozialen Praktiken; und
- 2) Vermeidung der Herstellung von Produkten oder der Erbringung von Dienstleistungen, die der Umwelt und der Gesellschaft schaden.

Damit davon ausgegangen wird, dass das Unternehmen, in das investiert wird, zu dem oben genannten Ziel beiträgt, muss es in seinem Sektor bei mindestens einem der wesentlichen ökologischen oder sozialen Merkmalen zu den „Best Performern“ gehören.

Die Definition von „Best Performer“ beruht auf der proprietären ESG-Methode von Amundi, die darauf abzielt, die ESG-Performance eines Unternehmens, in das investiert wird, zu messen. Um als „Best Performer“ zu gelten, muss ein Unternehmen, in das investiert wird, in seinem Sektor bei mindestens einem wesentlichen ökologischen oder sozialen Merkmal die drei besten Bewertungen (A, B oder C auf einer Bewertungsskala von A bis G) erzielen. Die wesentlichen ökologischen und sozialen Merkmale werden auf Branchenebene identifiziert. Die Identifizierung wesentlicher Merkmale basiert auf dem ESG-Analyserahmen von Amundi, der nicht-finanzielle Daten und eine qualitative Analyse der damit verbundenen Sektor- und Nachhaltigkeitsthemen kombiniert. Merkmale, die als wesentlich identifiziert wurden, leisten einen Beitrag von mehr als 10 % zum ESG-Gesamtwert. Im Energiesektor gelten z. B. folgende wesentlichen Merkmale: Emissionen und Energie, Biodiversität und Umweltverschmutzung, Gesundheit und Sicherheit, lokale Gemeinschaften und Menschenrechte. Eine ausführlichere Übersicht über die Sektoren und Merkmale ist in der Erklärung zu den ESG-Bestimmungen von Amundi (Amundi ESG Regulatory Statement) enthalten. Sie ist verfügbar unter [www.amundi.lu](http://www.amundi.lu)

Um zur Erreichung der oben genannten Ziele beizutragen, darf das Unternehmen, in das investiert wird, nicht in erheblichem Maße an Aktivitäten beteiligt sein (z. B. Tabak, Waffen, Glücksspiel, Kohle, Luftfahrt, Fleischproduktion, Herstellung von Düngemitteln und Pestiziden, Produktion von Einwegplastik), die mit diesen Kriterien nicht vereinbar sind.

Der nachhaltige Charakter einer Anlage wird auf Ebene der Unternehmen, in die investiert wird, bewertet.

Durch die Anwendung der oben beschriebenen Definition von Amundi für nachhaltige Investitionen auf die Indexbestandteile dieses passiv verwalteten ETF-Produkts hat Amundi festgestellt, dass dieses Produkt den auf Seite 1 oben genannten Mindestanteil an nachhaltigen Investitionen aufweist. Beachten Sie jedoch, dass die Definition von Amundi für nachhaltige Investitionen nicht auf der Ebene der Indexmethodik umgesetzt wird.

● **Inwiefern werden die nachhaltigen Investitionen, die mit dem Finanzprodukt teilweise getätigt werden sollen, keinem der ökologischen oder sozialen nachhaltigen Anlageziele erheblich schaden?**

Um sicherzustellen, dass nachhaltige Investitionen keine erhebliche Beeinträchtigungen verursachen („DNSH“), verwendet Amundi zwei Filter:

Die wichtigsten nachteiligen Auswirkungen sind die bedeutendsten negativen Auswirkungen

von  
Investitionsentscheidungen auf  
Nachhaltigkeitsfaktoren  
in den Bereichen  
Umwelt, Soziales und  
Beschäftigung, Achtung  
der Menschenrechte  
sowie Bekämpfung von  
Korruption und  
Bestechung.

Der erste DNSH-Testfilter stützt sich auf die Überwachung der obligatorischen Indikatoren für die wichtigsten nachteiligen Auswirkungen in Anhang 1, Tabelle 1 der RTS, wenn durch die Kombination von Indikatoren (z. B. Kohlenstoffintensität) und bestimmten Schwellenwerten oder Bedingungen, (z. B. dass die Kohlenstoffintensität des Unternehmens, in das investiert wird, nicht im letzten Dezil des Sektors liegt) zuverlässige Daten (z. B. in Bezug auf die THG-Intensität des betreffenden Unternehmens) verfügbar sind.

Amundi berücksichtigt im Rahmen seiner Ausschlusspolitik, die Bestandteil der verantwortungsvollen Anlagepolitik von Amundi ist, bereits bestimmte wichtige nachteilige Auswirkungen. Diese Ausschlüsse, die zusätzlich zu den oben genannten Prüfungen angewendet werden, betreffen folgende Themen: Ausschluss bei Tätigkeiten im Bereich umstrittene Waffen, bei Verstößen gegen die Prinzipien des UN Global Compact, bei Tätigkeiten im Bereich Kohle und Tabak.

Neben den spezifischen Nachhaltigkeitsfaktoren, die im ersten Filter berücksichtigt werden, hat Amundi einen zweiten Filter definiert, der die oben genannten obligatorischen Indikatoren für die wichtigsten nachteiligen Auswirkungen nicht heranzieht und überprüft, ob das Unternehmen im Vergleich zu anderen Unternehmen seines Sektors in ökologischer oder sozialer Hinsicht insgesamt nicht schlecht abschneidet, was nach dem ESG-Rating von Amundi einem Umwelt- oder Sozial-Score von E oder besser entspricht.

*Wie wurden die Indikatoren für nachteilige Auswirkungen auf Nachhaltigkeitsfaktoren berücksichtigt?*

Die Indikatoren für nachteilige Auswirkungen wurden berücksichtigt, wie im ersten DNSH-Filter (Do Not Significant Harm, Vermeidung erheblicher Beeinträchtigungen) oben beschrieben:

Der erste DNSH-Filter stützt sich auf die Überwachung der obligatorischen Indikatoren für die wichtigsten nachteiligen Auswirkungen in Anhang 1, Tabelle 1 der RTS, wenn durch die Kombination folgender Indikatoren und bestimmter Schwellenwerte oder Bedingungen zuverlässige Daten zur Verfügung stehen:

Die ausgewiesene CO<sub>2</sub>-Intensität liegt im Vergleich zu anderen Unternehmen des Sektors nicht im letzten Dezil (gilt nur für Sektoren mit hoher Intensität) und

Die Diversität des Verwaltungsrats liegt im Vergleich zu anderen Unternehmen des Sektors nicht im letzten Dezil und

Es gibt keine Kontroversen in Bezug auf Arbeitsbedingungen und Menschenrechte

Es gibt keine Kontroversen in Bezug auf die Biodiversität und Umweltverschmutzung

Amundi berücksichtigt im Rahmen seiner Ausschlusspolitik, die Bestandteil der verantwortungsvollen Anlagepolitik von Amundi ist, bereits bestimmte wichtige nachteilige Auswirkungen. Diese Ausschlüsse, die zusätzlich zu den oben genannten Prüfungen angewendet werden, betreffen folgende Themen: Ausschluss bei Tätigkeiten im Bereich umstrittene Waffen, bei Verstößen gegen die Prinzipien des UN Global Compact, bei Tätigkeiten im Bereich Kohle und Tabak.

*Wie stehen die nachhaltigen Investitionen mit den OECD-Leitsätzen für multinationale Unternehmen und den Leitprinzipien der Vereinten Nationen für Wirtschaft und Menschenrechte in Einklang? Nähere Angaben:*

Die OECD-Leitsätze für multinationale Unternehmen und die Leitprinzipien der Vereinten Nationen für Wirtschaft und Menschenrechte sind in unserer ESG-Bewertungsmethode verankert. Unser proprietäres ESG-Rating-Tool bewertet Emittenten anhand der verfügbaren Daten unserer Datenanbieter. Das Modell verfügt beispielsweise über spezielle Kriterien bezüglich gesellschaftlichem Engagement und Menschenrechten (Community Involvement & Human Rights), die neben anderen

Kriterien im Zusammenhang mit Menschenrechten, z. B. sozial verantwortliche Lieferketten, Arbeitsbedingungen und Arbeitsbeziehungen, auf alle Sektoren angewendet werden. Darüber hinaus führen wir mindestens vierteljährlich eine Überprüfung von Kontroversen durch. Diese umfasst Unternehmen, bei denen Menschenrechtsverletzungen festgestellt wurden. Wenn Kontroversen ermittelt werden, untersuchen die Analysten die jeweilige Situation. Sie bewerten die Kontroverse (nach unserer proprietären Bewertungsmethode) mit einem entsprechenden Score und legen die beste Vorgehensweise fest. Die Kontroversen-Scores werden vierteljährlich aktualisiert, um die Entwicklung und die Abhilfemaßnahmen zu verfolgen.

*In der EU-Taxonomie ist der Grundsatz „Vermeidung erheblicher Beeinträchtigungen“ festgelegt, nach dem taxonomiekonforme Investitionen die Ziele der EU-Taxonomie nicht erheblich beeinträchtigen dürfen, und es sind spezifische EU-Kriterien beigefügt.*

Der Grundsatz „Vermeidung erheblicher Beeinträchtigungen“ findet nur bei denjenigen dem Finanzprodukt zugrunde liegenden Investitionen Anwendung, die die EU-Kriterien für ökologisch nachhaltige Wirtschaftstätigkeiten berücksichtigen. Die dem verbleibenden Teil dieses Finanzprodukts zugrunde liegenden Investitionen berücksichtigen nicht die EU-Kriterien für ökologisch nachhaltige Wirtschaftsaktivitäten.

*Alle anderen nachhaltigen Investitionen dürfen ökologische oder soziale Ziele ebenfalls nicht erheblich beeinträchtigen.*



### **Werden bei diesem Finanzprodukt die wichtigsten nachteiligen Auswirkungen auf Nachhaltigkeitsfaktoren berücksichtigt?**

**X** Ja, der Teilfonds berücksichtigt die wichtigsten nachteiligen Auswirkungen gemäß Anhang 1, Tabelle 1 der RTS, die für die Strategie des Teilfonds gelten, und greift auf eine Kombination aus Ausschlussrichtlinien (normativ und sektorspezifisch), Engagement und Abstimmungsansätzen zurück.

- Ausschluss: Amundi hat normative, tätigkeitsbezogene und sektorspezifische Ausschlussregeln definiert, die einige der in der Offenlegungsverordnung aufgeführten wichtigsten nachteiligen Nachhaltigkeitsindikatoren abdecken.

- Engagement: Engagement ist ein kontinuierlicher und zielorientierter Prozess, der darauf abzielt, die Aktivitäten oder das Verhalten von Unternehmen, in die investiert wird, zu beeinflussen. Das Ziel der Engagement-Aktivitäten kann in zwei Kategorien eingeteilt werden: einen Emittenten dazu zu bewegen, seine Methoden zur Umsetzung ökologischer und sozialer Ziele zu verbessern, oder einen Emittenten dazu zu bringen, seine Auswirkungen auf ökologische und soziale Aspekte sowie in Bezug auf Menschenrechte oder andere Nachhaltigkeitsfragen, die für die Gesellschaft und die Weltwirtschaft von wesentlicher Bedeutung sind, zu verbessern.

- Abstimmung: Die Abstimmungspolitik von Amundi beruht auf einer ganzheitlichen Analyse aller langfristigen Themen, die die Wertschöpfung beeinflussen können, einschließlich wesentlicher ESG-Themen. Weitere Informationen finden Sie in der Abstimmungspolitik von Amundi.

- Überwachung von Kontroversen: Amundi hat ein System zur Verfolgung von Kontroversen entwickelt, das sich auf drei externe Datenanbieter stützt, um Kontroversen und deren Schweregrad systematisch nachzuverfolgen. Diesem quantitativen Ansatz folgt eine eingehende Beurteilung der jeweiligen schwerwiegenden Kontroverse durch ESG-Analysten und eine regelmäßige Überprüfung deren Entwicklung. Dieser Ansatz gilt für alle Fonds von Amundi.

Informationen zur Anwendung obligatorischer Indikatoren für die wichtigsten nachteiligen Auswirkungen sind in der Erklärung zu den ESG-Bestimmungen von Amundi unter [www.amundi.lu](http://www.amundi.lu)

verfügbar

Nein



### Die Anlagestrategie

dient als Richtschnur für Investitionsentscheidungen, wobei bestimmte Kriterien wie beispielsweise Investitionsziele oder Risikotoleranz berücksichtigt werden.

### Die Verfahrensweisen

#### einer guten

#### Unternehmensführung

umfassen solide Managementstrukturen, die Beziehungen zu den Arbeitnehmern, die Vergütung von Mitarbeitern sowie die Einhaltung der Steuervorschriften.

## Welche Anlagestrategie wird mit diesem Finanzprodukt verfolgt?

Der Teilfonds bildet die Wertentwicklung des MSCI Ac Far East ex Japan ESG Leaders Select 5% Issuer Capped Index (der „Index“) nach und minimiert den Tracking Error zwischen dem Nettoinventarwert des Teilfonds und der Wertentwicklung des Index.

Der MSCI Ac Far East ex Japan ESG Leaders Select 5% Issuer Capped Index ist ein Aktienindex, der auf dem MSCI AC Far East ex Japan Index (dem „Hauptindex“) basiert, der die Wertpapiere großer und mittlerer Kapitalisierung aus 2 Industrieländern (ausgenommen Japan) und 7 Schwellenländern im Fernen Osten repräsentiert. Er umfasst Emittenten, die über das höchste Rating in Bezug auf Umwelt, Soziales und Unternehmensführung (ESG) in jedem Sektor des Hauptindex verfügen.

### ● **Worin bestehen die verbindlichen Elemente der Anlagestrategie, die für die Auswahl der Investitionen zur Erfüllung der beworbenen ökologischen oder sozialen Ziele verwendet werden?**

Dies ist ein passiv verwalteter ETF. Seine Anlagestrategie besteht darin, den Index nachzubilden und gleichzeitig den entsprechenden Tracking Error zu minimieren.

Der MSCI AC Far East ex Japan ESG Leaders Select 5% Issuer Capped Index (der „Index“) wird aus den Wertpapieren der 3 folgenden Indizes zusammengestellt: dem MSCI China ESG Leaders Select Index, dem MSCI EM ex China ESG Leaders Select Index und dem MSCI World ESG Leaders Select Index.

Die Wertpapiere des MSCI China ESG Leaders Select Index, des MSCI EM ex China ESG Leaders Select Index und des MSCI World ESG Leaders Select Index werden durch Anwendung einer Kombination aus wertebasierten Ausschlüssen und einem Best-in-Class-Auswahlverfahren auf Unternehmen in ihren Hauptindizes, dem MSCI China Index, dem MSCI EM ex China Index bzw. dem MSCI World Index wie folgt ausgewählt:

1. Zunächst werden Unternehmen ausgeschlossen, die in den folgenden Geschäftsbereichen tätig sind:

Alkohol, Glücksspiel, Tabak, Kernenergie, konventionelle Waffen, Atomwaffen, umstrittene Waffen, Kraftwerkskohle, unkonventionelle Öl- und Gasförderung sowie zivile Schusswaffen.

2. Die restlichen Unternehmen werden sodann auf der Grundlage ihrer Fähigkeit zum Management ihrer ESG-Risiken und -Gelegenheiten klassifiziert und erhalten ein Rating, das ihre Zulässigkeit für die Aufnahme in den Index festlegt:

- Unternehmen, die keine Bestandteile des MSCI China ESG Leaders Select Index, des MSCI EM ex China ESG Leaders Select Index oder des MSCI World ESG Leaders Select Index sind, müssen ein MSCI ESG Rating von mindestens „BB“ und einen MSCI ESG Controversies-Score von mindestens „3“ aufweisen, um für eine Aufnahme in den Index in Frage zu kommen.

- Aktuelle Bestandteile des MSCI China ESG Leaders Select Index, des MSCI EM ex China ESG Leaders Select Index und des MSCI World ESG Leaders Select Index müssen ein MSCI ESG-Rating\* von mindestens „BB“ und einen MSCI ESG Controversies-Score von mindestens „1“ aufweisen, um im Index verbleiben zu können.

3. Anschließend wird ein Best-in-Class-Auswahlverfahren auf die verbleibenden zulässigen Wertpapiere im ausgewählten Universum angewendet. Die Methodik soll die Wertpapiere von Unternehmen mit den höchsten ESG-Ratings einschließen, die 50 % der Marktkapitalisierung in jedem GICS-Sektor (Global Industry Classification Standard) des jeweiligen Hauptindex ausmachen.



Die Produktstrategie stützt sich auch auf eine systematische Ausschlusspolitik (normativ und sektorspezifisch) . Weitere Informationen hierzu sind der verantwortungsvollen Anlagepolitik von Amundi zu entnehmen.

● ***Um welchen Mindestsatz wird der Umfang der vor der Anwendung dieser Anlagestrategie in Betracht gezogenen Investitionen reduziert?***

Es gibt keinen festgelegten Mindestsatz für die Reduzierung des Umfangs der vor der Anwendung dieser Anlagestrategie in Betracht gezogenen Investitionen.

● ***Welche Nachhaltigkeitsindikatoren werden zur Messung der Erreichung des nachhaltigen Investitionsziels dieses Finanzprodukts herangezogen?***

Wir stützen uns auf die ESG-Bewertungsmethode von Amundi. Die ESG-Bewertung von Amundi basiert auf einem proprietären ESG-Analyserahmen mit 38 allgemeinen und sektorspezifischen Kriterien einschließlich Kriterien in Bezug auf die Unternehmensführung. In der Kategorie „Unternehmensführung“ beurteilen wir die Fähigkeit des Emittenten, einen effektiven Corporate-Governance-Rahmen zu gewährleisten, der das Erreichen seiner langfristigen Ziele garantiert (z. B. die Gewährleistung des langfristigen Wertes des Emittenten). Hierbei werden die folgenden Unterkriterien hinsichtlich der Unternehmensführung berücksichtigt: Struktur, Prüfung und Kontrolle der Unternehmensführung, Vergütung, Rechte der Anteilhaber , Ethik, Steuerpraktiken und ESG-Strategie

Die ESG-Bewertungsskala von Amundi umfasst sieben Stufen von A bis G, wobei A das beste und G das schlechteste Rating ist. Mit G bewertete Unternehmen werden aus unserem Anlageuniversum ausgeschlossen.



## Welche Vermögensallokation ist für dieses Finanzprodukt geplant?

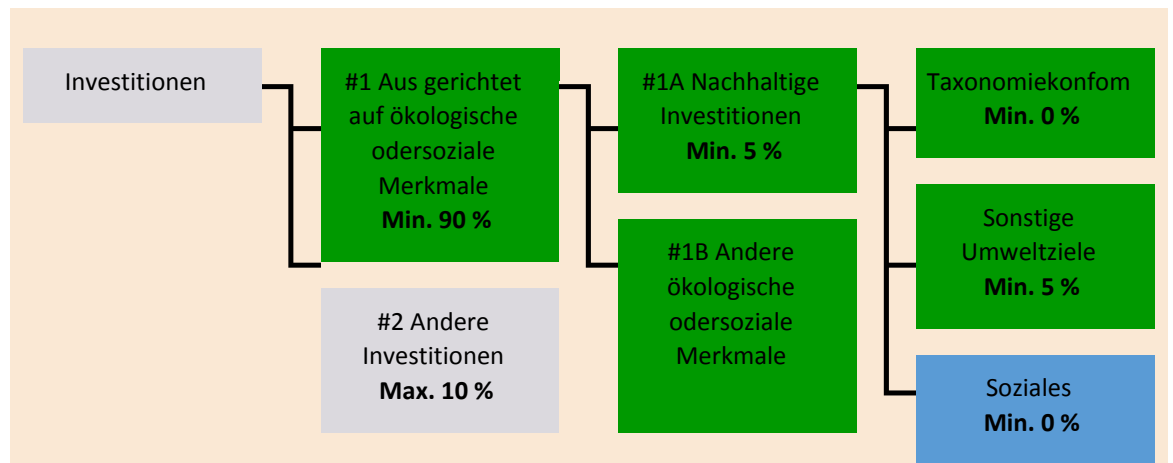
Die **Vermögensallokation** gibt den jeweiligen Anteil der Investitionen in bestimmte Vermögenswerte an.

Taxonomiekonforme Tätigkeiten werden ausgedrückt durch den Anteil der:

- **Umsatzerlöse**, die den Anteil der Einnahmen aus umweltfreundlichen Aktivitäten der Unternehmen, in die investiert wird, widerspiegeln
- **Investitionsausgaben** (CapEx), die die umweltfreundlichen Investitionen der Unternehmen, in die investiert wird, aufzeigen, z. B. für den Übergang zu einer grünen Wirtschaft
- **Betriebsausgaben** (OpEx), die die umweltfreundlichen betrieblichen Aktivitäten der Unternehmen, in die investiert wird, widerspiegeln

Mindestens 90 % der Wertpapiere und Instrumente des Teilfonds erfüllen die beworbenen ökologischen oder sozialen Merkmale gemäß den verbindlichen Elementen der Indexmethode. Darüber hinaus verpflichtet sich der Teilfonds, einen Mindestanteil von 5 % an nachhaltigen Investitionen gemäß der nachstehenden Tabelle zu halten. Investitionen, die auf andere ökologische oder soziale Merkmale ausgerichtet sind (#1B), stellen die Differenz zwischen dem tatsächlichen Anteil der Investitionen, die an ökologischen oder sozialen Merkmalen ausgerichtet sind (#1), und dem tatsächlichen Anteil nachhaltiger Investitionen (#1A) dar.

Der geplante Anteil der sonstigen ökologischen Investitionen beträgt mindestens 5 % (i) und kann sich ändern, wenn der tatsächliche Anteil der taxonomiekonformen und/oder sozialen Investitionen steigt.



**#1 Ausgerichtet auf ökologische oder soziale Merkmale** umfasst Investitionen des Finanzprodukts, die zur Erreichung der beworbenen ökologischen oder sozialen Merkmale getätigt wurden.

**#2 Andere Investitionen** umfasst die übrigen Investitionen des Finanzprodukts, die weder auf ökologische oder soziale Merkmale ausgerichtet sind noch als nachhaltige Investitionen eingestuft

Die Kategorie **#1 Ausgerichtet auf ökologische oder soziale Merkmale** umfasst folgende Unterkategorien:

- Die Unterkategorie **#1A Nachhaltige Investitionen** umfasst nachhaltige Investitionen mit ökologischen oder sozialen Zielen.
- Die Unterkategorie **#1B Andere ökologische oder soziale Merkmale** umfasst Investitionen, die auf ökologische oder soziale Merkmale ausgerichtet sind, aber nicht als nachhaltige Investitionen eingestuft werden.

### ● Inwiefern werden durch den Einsatz von Derivaten die mit dem Finanzprodukt beworbenen ökologischen oder sozialen Merkmale erreicht?

Derivate werden nicht eingesetzt, um die vom Teilfonds beworbenen ökologischen und sozialen Merkmale zu erreichen.

**Ermöglichende Tätigkeiten** wirken unmittelbar ermöglichend darauf hin, dass andere Tätigkeiten einen wesentlichen Beitrag zu den Umweltzielen leisten.

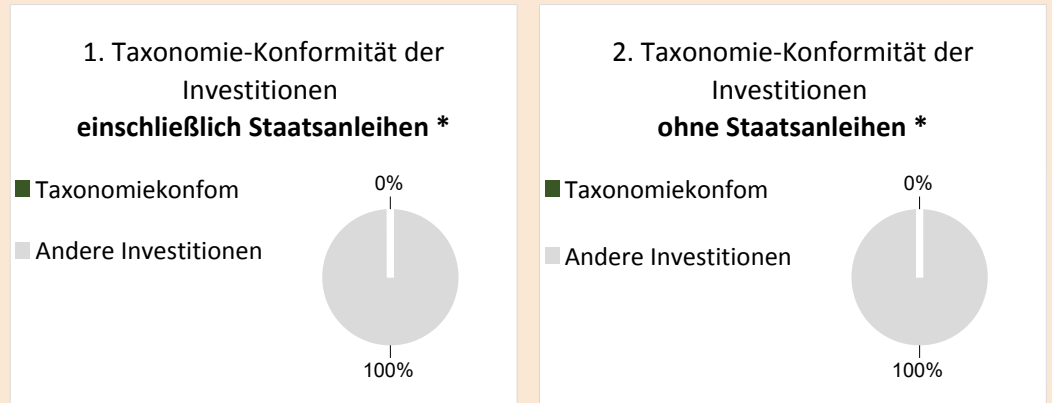
**Übergangstätigkeiten** sind Tätigkeiten, für die es noch keine CO<sub>2</sub>-armen Alternativen gibt und die unter anderem Treibhausgasemissionswerte aufweisen, die den besten Leistungen entsprechen.



## In welchem Mindestmaß sind nachhaltige Investitionen mit einem Umweltziel mit der EU-Taxonomie konform?

Der Teilfonds hat keinen Mindestanteil an Investitionen mit einem Umweltziel, die mit der EU-Taxonomie konform sind.

*In den beiden nachstehenden Diagrammen ist in Grün der Mindestprozentsatz der Investitionen zu sehen, die mit der EU-Taxonomie konform sind. Da es keine geeignete Methode zur Bestimmung der Taxonomie-Konformität von Staatsanleihen\* gibt, zeigt die erste Grafik die Taxonomie-Konformität in Bezug auf alle Investitionen des Finanzprodukts einschließlich der Staatsanleihen, während die zweite Grafik die Taxonomie-Konformität nur in Bezug auf die Investitionen des Finanzprodukts zeigt, die keine Staatsanleihen umfassen.*



\* Für die Zwecke dieser Diagramme umfasst der Begriff „Staatsanleihen“ alle Risikopositionen gegenüber Staaten.

## Wie hoch ist der Mindestanteil der Investitionen in Übergangstätigkeiten und ermöglichende Tätigkeiten?

Die Fonds haben keinen Mindestanteil an Investitionen in Übergangs- oder ermöglichenden Tätigkeiten.



sind nachhaltige Investitionen mit einem Umweltziel, die **die Kriterien** für ökologisch nachhaltige Wirtschaftstätigkeiten gemäß der EU-Taxonomie **nicht berücksichtigen**.



## Wie hoch ist der Mindestanteil nachhaltiger Investitionen mit einem Umweltziel, die nicht mit der EU-Taxonomie konform sind?

Der Teilfonds hat eine Mindestverpflichtung von 5 % nachhaltiger Investitionen mit einem in diesem Anhang angegebenen Umweltziel, ohne Verpflichtung zu deren Übereinstimmung mit der EU-Taxonomie.



## Wie hoch ist der Mindestanteil der sozial nachhaltigen Investitionen?

Der Teilfonds hat keinen Mindestanteil an sozial nachhaltigen Investitionen.



## Welche Investitionen fallen unter „#2 Andere Investitionen“, welcher Anlagezweck wird mit ihnen verfolgt und gibt es einen ökologischen oder sozialen Mindestschutz?

Unter „#2 Andere Investitionen“ sind Barmittel und Instrumente für die Zwecke des Liquiditäts- und Portfoliorisikomanagements enthalten. Hierzu können auch ESG-Wertpapiere ohne Rating gehören, für die keine Daten zur Messung der Erreichung ökologischer oder sozialer Merkmale vorliegen.



## Wurde ein Index als Referenzwert bestimmt, um festzustellen, ob dieses Finanzprodukt auf die beworbenen ökologischen und/oder sozialen Merkmale ausgerichtet ist?

**Referenzwerte** sind Indizes, mit denen gemessen wird, ob die Finanzprodukte die beworbenen ökologischen oder sozialen Merkmale erreichen.

Ja, der Index wurde als Referenzwert festgelegt, um festzustellen, ob der Teilfonds auf die von ihm beworbenen ökologischen und/oder sozialen Merkmale ausgerichtet ist.

● ***Inwiefern ist der Referenzwert kontinuierlich auf die mit dem Finanzprodukt beworbenen ökologischen und sozialen Merkmale ausgerichtet?***

Gemäß den für Index-Sponsoren geltenden Vorschriften (einschließlich BMR) müssen Index-Sponsoren bei der Definition und/oder Anwendung von Indexmethoden für regulierte Indizes angemessene Kontrollen/Sorgfaltspflichten definieren.

● ***Wie wird die kontinuierliche Ausrichtung der Anlagestrategie auf die Indexmethode sichergestellt?***

Das Anlageziel des Teilfonds besteht darin, die Aufwärts- und Abwärtsentwicklung des Index nachzubilden und gleichzeitig die Differenz zwischen der Rendite des Teilfonds und der Rendite des Index zu minimieren.

● ***Wie unterscheidet sich der bestimmte Index von einem relevanten breiten Marktindex?***

Der MSCI Ac Far East ex Japan ESG Leaders Select 5% Issuer Capped Index ist ein Aktienindex, der auf dem MSCI AC Far East ex Japan Index (dem „Hauptindex“) basiert, der die Wertpapiere großer und mittlerer Kapitalisierung aus 2 Industrieländern (ausgenommen Japan) und 7 Schwellenländern im Fernen Osten repräsentiert. Er umfasst Emittenten, die über das höchste Rating in Bezug auf Umwelt, Soziales und Unternehmensführung (ESG) in jedem Sektor des Hauptindex verfügen.

● ***Wo kann die Methode zur Berechnung des bestimmten Indexes eingesehen werden?***

Weitere Informationen zum Index sind unter <https://www.msci.com/index-methodology> verfügbar



**Wo kann ich im Internet weitere produktspezifische Informationen finden?**

Weitere Informationen zum Teilfonds sind unter [www.amundi.tf.com](http://www.amundi.tf.com) verfügbar.

**Haftungsausschluss**

16/01/2023.

**Vorvertragliche Informationen zu den in Artikel 8 Absätze 1, 2 und 2a der Verordnung (EU) 2019/2088 und Artikel 6 Absatz 1 der Verordnung (EU) 2020/852 genannten Finanzprodukten**

Eine **nachhaltige Investition** ist eine Investition in eine Wirtschaftstätigkeit, die zur Erreichung eines Umweltziels oder sozialen Ziels beiträgt, vorausgesetzt, dass diese Investition keine Umweltziele oder sozialen Ziele erheblich beeinträchtigt und die Unternehmen, in die investiert wird, Verfahrensweisen einer guten Unternehmensführung anwenden.

Die **EU-Taxonomie** ist ein Klassifikationssystem, das in der Verordnung (EU) 2020/852 festgelegt ist und ein Verzeichnis von **ökologisch nachhaltigen Wirtschaftstätigkeiten** enthält. In dieser Verordnung ist kein Verzeichnis der sozial nachhaltigen Wirtschaftstätigkeiten festgelegt. Nachhaltige Investitionen mit einem Umweltziel könnten taxonomiekonform sein oder nicht.



Mit **Nachhaltigkeitsindikatoren** wird gemessen, inwieweit die mit dem Finanzprodukt beworbenen ökologischen oder sozialen Merkmale

**Name des Produkts:**

AMUNDI MSCI JAPAN ESG CLIMATE NET ZERO AMBITION CTB

**Unternehmenskennung (LEI-Code):**

2221000CD5HRISG4GK83

## Ökologische und/ oder soziale Merkmale

**Werden mit diesem Finanzprodukt nachhaltige Investitionen angestrebt?**

**Ja**

**Nein**

Es wird damit ein Mindestanteil an **nachhaltigen Investitionen mit einem Umweltziel** getätigt: \_\_\_%

in Wirtschaftstätigkeiten, die nach der EU-Taxonomie als ökologisch nachhaltig einzustufen sind

in Wirtschaftstätigkeiten, die nach der EU-Taxonomie nicht als ökologisch nachhaltig einzustufen sind

Es wird damit ein Mindestanteil an **nachhaltigen Investitionen mit einem sozialen Ziel** getätigt: \_\_\_%

Es werden damit **ökologische/soziale Merkmale beworben** und obwohl keine nachhaltigen Investitionen angestrebt werden, enthält es einen Mindestanteil von 5% an nachhaltigen Investitionen.

mit einem Umweltziel in Wirtschaftstätigkeiten, die nach der EU-Taxonomie als ökologisch nachhaltig einzustufen sind

mit einem Umweltziel in Wirtschaftstätigkeiten, die nach der EU-Taxonomie nicht als ökologisch nachhaltig einzustufen sind

mit einem sozialen Ziel

Es werden damit ökologische/soziale Merkmale beworben, aber **keine nachhaltigen Investitionen getätigt**.

**Welche ökologischen und/oder sozialen Merkmale werden mit diesem Finanzprodukt beworben?**

Der Teilfonds bewirbt ökologische und/oder soziale Merkmale, indem er unter anderem einen Index nachbildet, der die Mindeststandards der EU-Benchmark-Indizes für den klimabedingten Wandel (EU Climate Transition Benchmarks, EU CTBs) gemäß Verordnung (EU) 2019/2089 zur Änderung der Verordnung (EU) 2016/1011 erfüllt. Das Gesetz schlägt die Definition von Mindeststandards für die Methodik von EU-Benchmark-Indizes für den klimabedingten Wandel vor, die auf die Ziele des Pariser Abkommens ausgerichtet sind. Die Indexmethodik stimmt mit bestimmten Kriterien überein, wie z. B.:

- Eine Mindestreduzierung der Treibhausgasintensität (THG-Intensität) im Vergleich zum Hauptindex von 30 %.

erreicht werden.

- Eine eigene Mindest-Dekarbonisierungsrate der THG-Emissionsintensität entsprechend dem vom Intergovernmental Panel on Climate Change (IPCC) implizierten, ambitioniertesten 1,5°C-Szenario, was einer durchschnittlichen Verringerung der THG-Intensität um mindestens 7 % pro Jahr entspricht.

● **Welche Nachhaltigkeitsindikatoren werden zur Messung der Erreichung der einzelnen ökologischen oder sozialen Merkmale, die durch dieses Finanzprodukt beworben werden, herangezogen?**

Die gewichtete durchschnittliche Treibhausgasintensität (THG-Intensität) (die „WACI“) wird verwendet, um die Erreichung der von diesem Finanzprodukt beworbenen ökologischen oder sozialen Merkmale zu messen.

Die WACI ist der gewichtete Durchschnitt der Treibhausgasemissionen (THG-Emissionen) der Indexbestandteile (ausgedrückt in tCO<sub>2</sub>) dividiert durch den Unternehmenswert einschließlich Barmitteln.

Die THG-Emissionen werden in Scope 1-, Scope 2- und Scope 3-Emissionen unterteilt.

- Scope-1-Emissionen: jene Emissionen, die aus Quellen entstehen, die sich im Besitz des Unternehmens befinden oder durch das Unternehmen kontrolliert werden.
- Scope-2-Emissionen: jene Emissionen, die durch die Erzeugung von Strom verursacht werden, den das Unternehmen kauft.
- Scope-3-Emissionen: umfassen alle anderen indirekten Emissionen, die in der Wertschöpfungskette eines Unternehmens auftreten.

Konkret wird der MSCI Japan ESG Broad CTB Select Index durch Anwendung einer Kombination aus wertebasierten Ausschlüssen und einem Optimierungsprozess aufgebaut, um einen höheren MSCI ESG-Score im Vergleich zum Hauptindex zu erzielen und die Mindestanforderungen der Verordnung hinsichtlich des EU-Referenzwerts für den klimabedingten Wandel (EU Climate Transition Benchmark, EU CTB) zu erfüllen. Gleichzeitig wird ein mit dem Hauptindex vergleichbares Risikoprofil angestrebt.

Zuerst werden Wertpapiere von Unternehmen ausgeschlossen, die gemäß MSCI ESG Research\* an bestimmten Geschäftstätigkeiten beteiligt sind, darunter Atomwaffen, Tabak, konventionelle Waffen, umstrittene Waffen, Ölsand, Kraftwerkskohle und/oder unkonventionelle Öl- und Gasförderung einschließlich Bohrungen in der Arktis, sowie Unternehmen, die eine „rote Fahne“ von MSCI ESG Controversies\*\* und eine „orangefarbene Fahne“ in Bezug auf Umweltaspekte von MSCI ESG Controversies erhalten haben.

Zweitens wendet MSCI auf das verbleibende Anlageuniversum eine Optimierung an, die darauf abzielt, den durchschnittlichen MSCI ESG-Score\*\*\* für dieses Universum unter Einhaltung der folgenden Beschränkungen zu maximieren:

1. Einhaltung der Mindestanforderungen der EU-CTB-Verordnung bezüglich der Reduzierung des CO<sub>2</sub>-Fußabdrucks  
Verringerung des CO<sub>2</sub>-Fußabdrucks um 30 % im Vergleich zum Hauptindex  
Jährliche Reduzierung des CO<sub>2</sub>-Fußabdrucks um 7 %
2. Allokation in „Sektoren mit hoher Klimaauswirkung“, wie in der Indexmethodik definiert, mindestens so hoch wie im Hauptindex
3. Ziel ist ein ex ante Tracking Error von 0,75 %

Wenn die drei Beschränkungen nicht kompatibel sind, wird MSCI die Beschränkungen lockern und den Ex-Ante Tracking Error um schrittweise 0,1 % erhöhen.

Die Gewichtung der einzelnen Wertpapiere im Index wird durch den Optimierungsprozess bestimmt, um die oben genannten Beschränkungen zu erfüllen.

Die maximale Gewichtung eines Wertpapiers im Index ergibt sich aus der Gewichtung dieses Wertpapiers im Hauptindex + 2 %.

\*Weitere Informationen über die Geschäftsbereiche/Aktivitäten und das Screening finden Sie in der Indexmethodik, die auf [msci.com](https://www.msci.com) verfügbar ist.

\*\*MSCI ESG Controversies bietet Beurteilungen hinsichtlich Kontroversen bezüglich negativer umweltbezogener, sozialer und/oder Governance-Auswirkungen der Betriebsabläufe, Produkte und Dienstleistungen von Unternehmen.

\*\*\*MSCI ESG Ratings stellt Research, Analyse und Ratings dazu bereit, wie gut Unternehmen Risiken und Gelegenheiten in den Bereichen Umwelt, Soziales und Unternehmensführung handhaben.

● **Welches sind die Ziele der nachhaltigen Investitionen, die mit dem Finanzprodukt teilweise getätigt werden sollen, und wie trägt die nachhaltige Investition zu diesen Zielen bei?**

Die Ziele der nachhaltigen Investitionen bestehen darin, in Unternehmen zu investieren, die bestrebt sind, zwei Kriterien zu erfüllen:

- 1) Anwendung der besten ökologischen und sozialen Praktiken; und
- 2) Vermeidung der Herstellung von Produkten oder der Erbringung von Dienstleistungen, die der Umwelt und der Gesellschaft schaden.

Damit davon ausgegangen wird, dass das Unternehmen, in das investiert wird, zu dem oben genannten Ziel beiträgt, muss es in seinem Sektor bei mindestens einem der wesentlichen ökologischen oder sozialen Merkmalen zu den „Best Performern“ gehören.

Die Definition von „Best Performer“ beruht auf der proprietären ESG-Methode von Amundi, die darauf abzielt, die ESG-Performance eines Unternehmens, in das investiert wird, zu messen. Um als „Best Performer“ zu gelten, muss ein Unternehmen, in das investiert wird, in seinem Sektor bei mindestens einem wesentlichen ökologischen oder sozialen Merkmal die drei besten Bewertungen (A, B oder C auf einer Bewertungsskala von A bis G) erzielen. Die wesentlichen ökologischen und sozialen Merkmale werden auf Branchenebene identifiziert. Die Identifizierung wesentlicher Merkmale basiert auf dem ESG-Analyserahmen von Amundi, der nicht-finanzielle Daten und eine qualitative Analyse der damit verbundenen Sektor- und Nachhaltigkeitsthemen kombiniert. Merkmale, die als wesentlich identifiziert wurden, leisten einen Beitrag von mehr als 10 % zum ESG-Gesamtwert. Im Energiesektor gelten z. B. folgende wesentlichen Merkmale: Emissionen und Energie, Biodiversität und Umweltverschmutzung, Gesundheit und Sicherheit, lokale Gemeinschaften und Menschenrechte. Eine ausführlichere Übersicht über die Sektoren und Merkmale ist in der Erklärung zu den ESG-Bestimmungen von Amundi (Amundi ESG Regulatory Statement) enthalten. Sie ist verfügbar unter [www.amundi.lu](https://www.amundi.lu)

Um zur Erreichung der oben genannten Ziele beizutragen, darf das Unternehmen, in das investiert wird, nicht in erheblichem Maße an Aktivitäten beteiligt sein (z. B. Tabak, Waffen, Glücksspiel, Kohle, Luftfahrt, Fleischproduktion, Herstellung von Düngemitteln und Pestiziden, Produktion von Einwegplastik), die mit diesen Kriterien nicht vereinbar sind.

Der nachhaltige Charakter einer Anlage wird auf Ebene der Unternehmen, in die investiert wird, bewertet.

Durch die Anwendung der oben beschriebenen Definition von Amundi für nachhaltige Investitionen auf die Indexbestandteile dieses passiv verwalteten ETF-Produkts hat Amundi festgestellt, dass dieses Produkt den auf Seite 1 oben genannten Mindestanteil an nachhaltigen Investitionen aufweist. Beachten Sie jedoch, dass die Definition von Amundi für nachhaltige Investitionen nicht auf der Ebene der Indexmethodik umgesetzt wird.

Die **wichtigsten nachteiligen Auswirkungen** sind die bedeutendsten negativen Auswirkungen von Investitionsentscheidungen auf Nachhaltigkeitsfaktoren in den Bereichen Umwelt, Soziales und Beschäftigung, Achtung der Menschenrechte sowie Bekämpfung von Korruption und Bestechung.

● ***Inwiefern werden die nachhaltigen Investitionen, die mit dem Finanzprodukt teilweise getätigt werden sollen, keinem der ökologischen oder sozialen nachhaltigen Anlageziele erheblich schaden?***

Um sicherzustellen, dass nachhaltige Investitionen keine erhebliche Beeinträchtigungen verursachen („DNSH“), verwendet Amundi zwei Filter:

Der erste DNSH-Testfilter stützt sich auf die Überwachung der obligatorischen Indikatoren für die wichtigsten nachteiligen Auswirkungen in Anhang 1, Tabelle 1 der RTS, wenn durch die Kombination von Indikatoren (z. B. Kohlenstoffintensität) und bestimmten Schwellenwerten oder Bedingungen, (z. B. dass die Kohlenstoffintensität des Unternehmens, in das investiert wird, nicht im letzten Dezil des Sektors liegt) zuverlässige Daten (z. B. in Bezug auf die THG-Intensität des betreffenden Unternehmens) verfügbar sind.

Amundi berücksichtigt im Rahmen seiner Ausschlusspolitik, die Bestandteil der verantwortungsvollen Anlagepolitik von Amundi ist, bereits bestimmte wichtige nachteilige Auswirkungen. Diese Ausschlüsse, die zusätzlich zu den oben genannten Prüfungen angewendet werden, betreffen folgende Themen: Ausschluss bei Tätigkeiten im Bereich umstrittene Waffen, bei Verstößen gegen die Prinzipien des UN Global Compact, bei Tätigkeiten im Bereich Kohle und Tabak.

Neben den spezifischen Nachhaltigkeitsfaktoren, die im ersten Filter berücksichtigt werden, hat Amundi einen zweiten Filter definiert, der die oben genannten obligatorischen Indikatoren für die wichtigsten nachteiligen Auswirkungen nicht heranzieht und überprüft, ob das Unternehmen im Vergleich zu anderen Unternehmen seines Sektors in ökologischer oder sozialer Hinsicht insgesamt nicht schlecht abschneidet, was nach dem ESG-Rating von Amundi einem Umwelt- oder Sozial-Score von E oder besser entspricht.

*Wie wurden die Indikatoren für nachteilige Auswirkungen auf Nachhaltigkeitsfaktoren berücksichtigt?*

Die Indikatoren für nachteilige Auswirkungen wurden berücksichtigt, wie im ersten DNSH-Filter (Do Not Significant Harm, Vermeidung erheblicher Beeinträchtigungen) oben beschrieben:

Der erste DNSH-Filter stützt sich auf die Überwachung der obligatorischen Indikatoren für die wichtigsten nachteiligen Auswirkungen in Anhang 1, Tabelle 1 der RTS, wenn durch die Kombination folgender Indikatoren und bestimmter Schwellenwerte oder Bedingungen zuverlässige Daten zur Verfügung stehen:

Die ausgewiesene CO<sub>2</sub>-Intensität liegt im Vergleich zu anderen Unternehmen des Sektors nicht im letzten Dezil (gilt nur für Sektoren mit hoher Intensität) und

Die Diversität des Verwaltungsrats liegt im Vergleich zu anderen Unternehmen des Sektors nicht im letzten Dezil und

Es gibt keine Kontroversen in Bezug auf Arbeitsbedingungen und Menschenrechte

Es gibt keine Kontroversen in Bezug auf die Biodiversität und Umweltverschmutzung

Amundi berücksichtigt im Rahmen seiner Ausschlusspolitik, die Bestandteil der verantwortungsvollen Anlagepolitik von Amundi ist, bereits bestimmte wichtige nachteilige Auswirkungen. Diese Ausschlüsse, die zusätzlich zu den oben genannten Prüfungen angewendet werden, betreffen folgende Themen: Ausschluss bei Tätigkeiten im Bereich umstrittene Waffen, bei Verstößen gegen die Prinzipien des UN Global Compact, bei Tätigkeiten im Bereich Kohle und Tabak.

*Wie stehen die nachhaltigen Investitionen mit den OECD-Leitsätzen für multinationale Unternehmen und den Leitprinzipien der Vereinten Nationen für Wirtschaft und Menschenrechte in Einklang? Nähere Angaben:*



Die OECD-Leitsätze für multinationale Unternehmen und die Leitprinzipien der Vereinten Nationen für Wirtschaft und Menschenrechte sind in unserer ESG-Bewertungsmethode verankert. Unser proprietäres ESG-Rating-Tool bewertet Emittenten anhand der verfügbaren Daten unserer Datenanbieter. Das Modell verfügt beispielsweise über spezielle Kriterien bezüglich gesellschaftlichem Engagement und Menschenrechten (Community Involvement & Human Rights), die neben anderen Kriterien im Zusammenhang mit Menschenrechten, z. B. sozial verantwortliche Lieferketten, Arbeitsbedingungen und Arbeitsbeziehungen, auf alle Sektoren angewendet werden. Darüber hinaus führen wir mindestens vierteljährlich eine Überprüfung von Kontroversen durch. Diese umfasst Unternehmen, bei denen Menschenrechtsverletzungen festgestellt wurden. Wenn Kontroversen ermittelt werden, untersuchen die Analysten die jeweilige Situation. Sie bewerten die Kontroverse (nach unserer proprietären Bewertungsmethode) mit einem entsprechenden Score und legen die beste Vorgehensweise fest. Die Kontroversen-Scores werden vierteljährlich aktualisiert, um die Entwicklung und die Abhilfemaßnahmen zu verfolgen.

*In der EU-Taxonomie ist der Grundsatz „Vermeidung erheblicher Beeinträchtigungen“ festgelegt, nach dem taxonomiekonforme Investitionen die Ziele der EU-Taxonomie nicht erheblich beeinträchtigen dürfen, und es sind spezifische EU-Kriterien beigefügt.*

Der Grundsatz „Vermeidung erheblicher Beeinträchtigungen“ findet nur bei denjenigen dem Finanzprodukt zugrunde liegenden Investitionen Anwendung, die die EU-Kriterien für ökologisch nachhaltige Wirtschaftstätigkeiten berücksichtigen. Die dem verbleibenden Teil dieses Finanzprodukts zugrunde liegenden Investitionen berücksichtigen nicht die EU-Kriterien für ökologisch nachhaltige Wirtschaftsaktivitäten.

*Alle anderen nachhaltigen Investitionen dürfen ökologische oder soziale Ziele ebenfalls nicht erheblich beeinträchtigen.*



### **Werden bei diesem Finanzprodukt die wichtigsten nachteiligen Auswirkungen auf Nachhaltigkeitsfaktoren berücksichtigt?**

**X** Ja, der Teilfonds berücksichtigt die wichtigsten nachteiligen Auswirkungen gemäß Anhang 1, Tabelle 1 der RTS, die für die Strategie des Teilfonds gelten, und greift auf eine Kombination aus Ausschlussrichtlinien (normativ und sektorspezifisch), Engagement und Abstimmungsansätzen zurück.

- **Ausschluss:** Amundi hat normative, tätigkeitsbezogene und sektorspezifische Ausschlussregeln definiert, die einige der in der Offenlegungsverordnung aufgeführten wichtigsten nachteiligen Nachhaltigkeitsindikatoren abdecken.

- **Engagement:** Engagement ist ein kontinuierlicher und zielorientierter Prozess, der darauf abzielt, die Aktivitäten oder das Verhalten von Unternehmen, in die investiert wird, zu beeinflussen. Das Ziel der Engagement-Aktivitäten kann in zwei Kategorien eingeteilt werden: einen Emittenten dazu zu bewegen, seine Methoden zur Umsetzung ökologischer und sozialer Ziele zu verbessern, oder einen Emittenten dazu zu bringen, seine Auswirkungen auf ökologische und soziale Aspekte sowie in Bezug auf Menschenrechte oder andere Nachhaltigkeitsfragen, die für die Gesellschaft und die Weltwirtschaft von wesentlicher Bedeutung sind, zu verbessern.

- **Abstimmung:** Die Abstimmungspolitik von Amundi beruht auf einer ganzheitlichen Analyse aller langfristigen Themen, die die Wertschöpfung beeinflussen können, einschließlich wesentlicher ESG-Themen. Weitere Informationen finden Sie in der Abstimmungspolitik von Amundi.

- **Überwachung von Kontroversen:** Amundi hat ein System zur Verfolgung von Kontroversen entwickelt, das sich auf drei externe Datenanbieter stützt, um Kontroversen und deren Schweregrad systematisch nachzuverfolgen. Diesem quantitativen Ansatz folgt eine eingehende Beurteilung der

jeweiligen schwerwiegenden Kontroverse durch ESG-Analysten und eine regelmäßige Überprüfung deren Entwicklung. Dieser Ansatz gilt für alle Fonds von Amundi.

Informationen zur Anwendung obligatorischer Indikatoren für die wichtigsten nachteiligen Auswirkungen sind in der Erklärung zu den ESG-Bestimmungen von Amundi unter [www.amundi.lu](http://www.amundi.lu) verfügbar

Nein



### Die Anlagestrategie

dient als Richtschnur für Investitionsentscheidungen, wobei bestimmte Kriterien wie beispielsweise Investitionsziele oder Risikotoleranz berücksichtigt werden.

### Die Verfahrensweisen einer guten Unternehmensführung

umfassen solide Managementstrukturen, die Beziehungen zu den Arbeitnehmern, die Vergütung von Mitarbeitern sowie die Einhaltung der Steuervorschriften.

## Welche Anlagestrategie wird mit diesem Finanzprodukt verfolgt?

Nachbildung der Wertentwicklung des MSCI Japan ESG Broad CTB Select Index (der „Index“) und Minimierung des Tracking Errors zwischen dem Nettoinventarwert des Teilfonds und der Wertentwicklung des Index.

Der MSCI Japan ESG Broad CTB Select Index ist ein Aktienindex, der auf dem MSCI Japan Index (dem „Hauptindex“) basiert, der Wertpapiere großer und mittlerer Kapitalisierung des japanischen Marktes repräsentiert. Der Index schließt Unternehmen aus, deren Produkte negative soziale oder ökologische Auswirkungen haben, während Unternehmen mit einem starken MSCI ESG-Score übergewichtet werden. Der Index soll zudem die Performance einer Strategie abbilden, die Wertpapiere auf der Grundlage der mit der Klimawende verbundenen Chancen und Risiken neu gewichtet, um die Mindestanforderungen der am Pariser Klimaabkommen angelehnten EU-Benchmark-Verordnung (Paris-Aligned Benchmark, EU CTB) zu erfüllen.

### ● **Worin bestehen die verbindlichen Elemente der Anlagestrategie, die für die Auswahl der Investitionen zur Erfüllung der beworbenen ökologischen oder sozialen Ziele verwendet werden?**

Dies ist ein passiv verwalteter ETF. Seine Anlagestrategie besteht darin, den Index nachzubilden und gleichzeitig den entsprechenden Tracking Error zu minimieren.

Der MSCI Japan ESG Broad CTB Select Index wird durch Anwendung einer Kombination aus wertebasierten Ausschlüssen und einem Optimierungsprozess aufgebaut, um einen höheren MSCI ESG-Score im Vergleich zum Hauptindex zu erzielen und die Mindestanforderungen der Verordnung hinsichtlich des EU-Referenzwerts für den klimabedingten Wandel (EU Climate Transition Benchmark, EU CTB) zu erfüllen. Gleichzeitig wird ein mit dem Hauptindex vergleichbares Risikoprofil angestrebt.

Zuerst werden Wertpapiere von Unternehmen ausgeschlossen, die gemäß MSCI ESG Research\* an bestimmten Geschäftstätigkeiten beteiligt sind, darunter Atomwaffen, Tabak, konventionelle Waffen, umstrittene Waffen, Ölsand, Kraftwerkskohle und/oder unkonventionelle Öl- und Gasförderung einschließlich Bohrungen in der Arktis, sowie Unternehmen, die eine „rote Fahne“ von MSCI ESG Controversies\*\* und eine „orangefarbene Fahne“ in Bezug auf Umweltaspekte von MSCI ESG Controversies erhalten haben.

Zweitens wendet MSCI auf das verbleibende Anlageuniversum eine Optimierung an, die darauf abzielt, den durchschnittlichen MSCI ESG-Score\*\*\* für dieses Universum unter Einhaltung der folgenden Beschränkungen zu maximieren:

1. Einhaltung der Mindestanforderungen der EU-CTB-Verordnung bezüglich der Reduzierung des CO<sub>2</sub>-Fußabdrucks

Verringerung des CO<sub>2</sub>-Fußabdrucks um 30 % im Vergleich zum Hauptindex  
Jährliche Reduzierung des CO<sub>2</sub>-Fußabdrucks um 7 %

2. Allokation in „Sektoren mit hoher Klimaauswirkung“, wie in der Indexmethodik definiert, mindestens so hoch wie im Hauptindex

3. Ziel ist ein ex ante Tracking Error von 0,75 %

Wenn die drei Beschränkungen nicht kompatibel sind, wird MSCI die Beschränkungen lockern und den Ex-Ante Tracking Error um schrittweise 0,1 % erhöhen.

Die Gewichtung der einzelnen Wertpapiere im Index wird durch den Optimierungsprozess bestimmt, um die oben genannten Beschränkungen zu erfüllen.

Die maximale Gewichtung eines Wertpapiers im Index ergibt sich aus der Gewichtung dieses Wertpapiers im Hauptindex + 2 %.

\*Weitere Informationen über die Geschäftsbereiche/Aktivitäten und das Screening finden Sie in der Indexmethodik, die auf msci.com verfügbar ist.

\*\*MSCI ESG Controversies bietet Beurteilungen hinsichtlich Kontroversen bezüglich negativer umweltbezogener, sozialer und/oder Governance-Auswirkungen der Betriebsabläufe, Produkte und Dienstleistungen von Unternehmen.

\*\*\*MSCI ESG Ratings stellt Research, Analyse und Ratings dazu bereit, wie gut Unternehmen Risiken und Gelegenheiten in den Bereichen Umwelt, Soziales und Unternehmensführung handhaben.

Die Produktstrategie stützt sich auch auf eine systematische Ausschlusspolitik (normativ und sektorspezifisch) . Weitere Informationen hierzu sind der verantwortungsvollen Anlagepolitik von Amundi zu entnehmen.

● ***Um welchen Mindestsatz wird der Umfang der vor der Anwendung dieser Anlagestrategie in Betracht gezogenen Investitionen reduziert?***

Es gibt keinen festgelegten Mindestsatz für die Reduzierung des Umfangs der vor der Anwendung dieser Anlagestrategie in Betracht gezogenen Investitionen.

● ***Welche Nachhaltigkeitsindikatoren werden zur Messung der Erreichung des nachhaltigen Investitionsziels dieses Finanzprodukts herangezogen?***

Wir stützen uns auf die ESG-Bewertungsmethode von Amundi. Die ESG-Bewertung von Amundi basiert auf einem proprietären ESG-Analyserahmen mit 38 allgemeinen und sektorspezifischen Kriterien einschließlich Kriterien in Bezug auf die Unternehmensführung. In der Kategorie „Unternehmensführung“ beurteilen wir die Fähigkeit des Emittenten, einen effektiven Corporate-Governance-Rahmen zu gewährleisten, der das Erreichen seiner langfristigen Ziele garantiert (z. B. die Gewährleistung des langfristigen Wertes des Emittenten). Hierbei werden die folgenden Unterkriterien hinsichtlich der Unternehmensführung berücksichtigt: Struktur, Prüfung und Kontrolle der Unternehmensführung, Vergütung, Rechte der Anteilhaber , Ethik, Steuerpraktiken und ESG-Strategie

Die ESG-Bewertungsskala von Amundi umfasst sieben Stufen von A bis G, wobei A das beste und G das schlechteste Rating ist. Mit G bewertete Unternehmen werden aus unserem Anlageuniversum ausgeschlossen.



## Welche Vermögensallokation ist für dieses Finanzprodukt geplant?

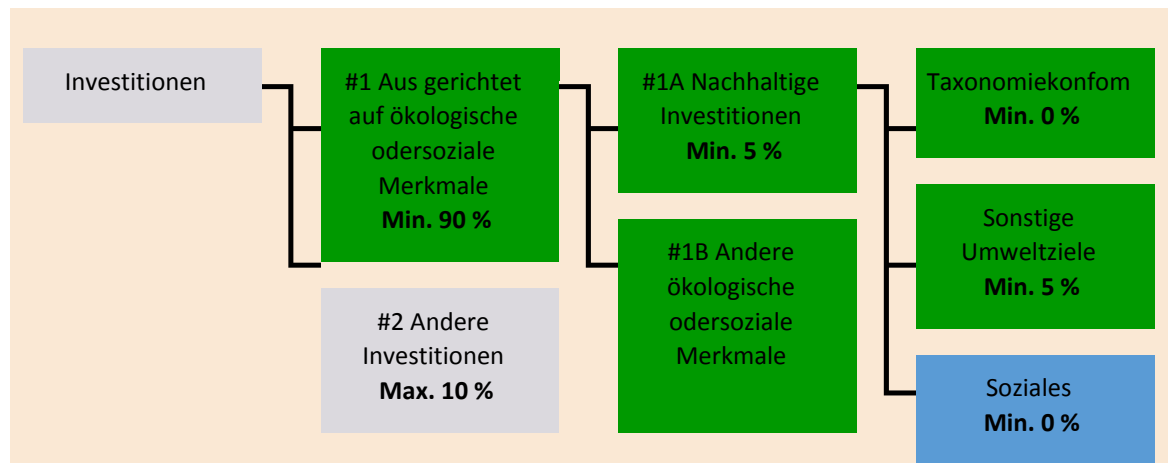
Die **Vermögensallokation** gibt den jeweiligen Anteil der Investitionen in bestimmte Vermögenswerte an.

Taxonomiekonforme Tätigkeiten werden ausgedrückt durch den Anteil der:

- **Umsatzerlöse**, die den Anteil der Einnahmen aus umweltfreundlichen Aktivitäten der Unternehmen, in die investiert wird, widerspiegeln
- **Investitionsausgaben** (CapEx), die die umweltfreundlichen Investitionen der Unternehmen, in die investiert wird, aufzeigen, z. B. für den Übergang zu einer grünen Wirtschaft
- **Betriebsausgaben** (OpEx), die die umweltfreundlichen betrieblichen Aktivitäten der Unternehmen, in die investiert wird, widerspiegeln

Mindestens 90 % der Wertpapiere und Instrumente des Teilfonds erfüllen die beworbenen ökologischen oder sozialen Merkmale gemäß den verbindlichen Elementen der Indexmethode. Darüber hinaus verpflichtet sich der Teilfonds, einen Mindestanteil von 5 % an nachhaltigen Investitionen gemäß der nachstehenden Tabelle zu halten. Investitionen, die auf andere ökologische oder soziale Merkmale ausgerichtet sind (#1B), stellen die Differenz zwischen dem tatsächlichen Anteil der Investitionen, die an ökologischen oder sozialen Merkmalen ausgerichtet sind (#1), und dem tatsächlichen Anteil nachhaltiger Investitionen (#1A) dar.

Der geplante Anteil der sonstigen ökologischen Investitionen beträgt mindestens 5 % (i) und kann sich ändern, wenn der tatsächliche Anteil der taxonomiekonformen und/oder sozialen Investitionen steigt.



**#1 Ausgerichtet auf ökologische oder soziale Merkmale** umfasst Investitionen des Finanzprodukts, die zur Erreichung der beworbenen ökologischen oder sozialen Merkmale getätigt wurden.

**#2 Andere Investitionen** umfasst die übrigen Investitionen des Finanzprodukts, die weder auf ökologische oder soziale Merkmale ausgerichtet sind noch als nachhaltige Investitionen eingestuft

Die Kategorie **#1 Ausgerichtet auf ökologische oder soziale Merkmale** umfasst folgende Unterkategorien:

- Die Unterkategorie **#1A Nachhaltige Investitionen** umfasst nachhaltige Investitionen mit ökologischen oder sozialen Zielen.
- Die Unterkategorie **#1B Andere ökologische oder soziale Merkmale** umfasst Investitionen, die auf ökologische oder soziale Merkmale ausgerichtet sind, aber nicht als nachhaltige Investitionen eingestuft werden.

### ● Inwiefern werden durch den Einsatz von Derivaten die mit dem Finanzprodukt beworbenen ökologischen oder sozialen Merkmale erreicht?

Derivate werden nicht eingesetzt, um die vom Teilfonds beworbenen ökologischen und sozialen Merkmale zu erreichen.

**Ermöglichende Tätigkeiten** wirken unmittelbar ermöglichend darauf hin, dass andere Tätigkeiten einen wesentlichen Beitrag zu den Umweltzielen leisten.

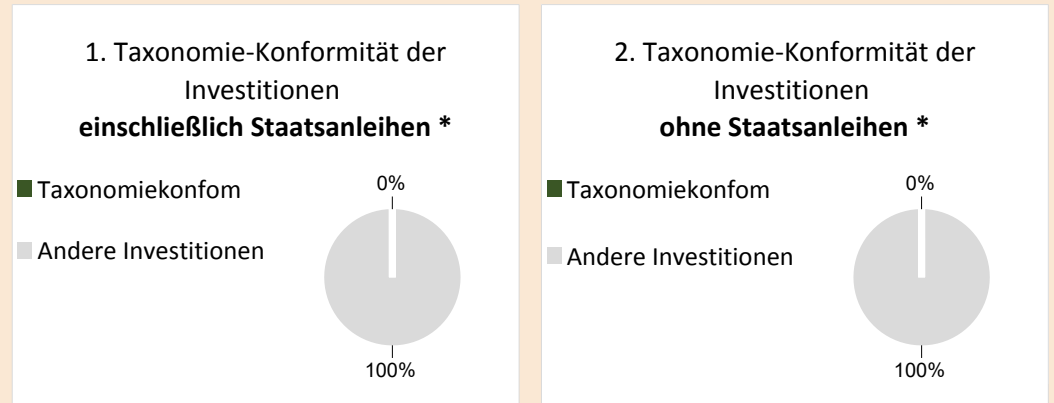
**Übergangstätigkeiten** sind Tätigkeiten, für die es noch keine CO<sub>2</sub>-armen Alternativen gibt und die unter anderem Treibhausgasemissionswerte aufweisen, die den besten Leistungen entsprechen.



## In welchem Mindestmaß sind nachhaltige Investitionen mit einem Umweltziel mit der EU-Taxonomie konform?

Der Teilfonds hat keinen Mindestanteil an Investitionen mit einem Umweltziel, die mit der EU-Taxonomie konform sind.

*In den beiden nachstehenden Diagrammen ist in Grün der Mindestprozentsatz der Investitionen zu sehen, die mit der EU-Taxonomie konform sind. Da es keine geeignete Methode zur Bestimmung der Taxonomie-Konformität von Staatsanleihen\* gibt, zeigt die erste Grafik die Taxonomie-Konformität in Bezug auf alle Investitionen des Finanzprodukts einschließlich der Staatsanleihen, während die zweite Grafik die Taxonomie-Konformität nur in Bezug auf die Investitionen des Finanzprodukts zeigt, die keine Staatsanleihen umfassen.*



\* Für die Zwecke dieser Diagramme umfasst der Begriff „Staatsanleihen“ alle Risikopositionen gegenüber Staaten.

## Wie hoch ist der Mindestanteil der Investitionen in Übergangstätigkeiten und ermöglichende Tätigkeiten?

Die Fonds haben keinen Mindestanteil an Investitionen in Übergangs- oder ermöglichenden Tätigkeiten.



sind nachhaltige Investitionen mit einem Umweltziel, die **die Kriterien** für ökologisch nachhaltige Wirtschaftstätigkeiten gemäß der EU-Taxonomie **nicht berücksichtigen**.



## Wie hoch ist der Mindestanteil nachhaltiger Investitionen mit einem Umweltziel, die nicht mit der EU-Taxonomie konform sind?

Der Teilfonds hat eine Mindestverpflichtung von 1 % nachhaltiger Investitionen mit einem in diesem Anhang angegebenen Umweltziel, ohne Verpflichtung zu deren Übereinstimmung mit der EU-Taxonomie.



## Wie hoch ist der Mindestanteil der sozial nachhaltigen Investitionen?

Der Teilfonds hat keinen Mindestanteil an sozial nachhaltigen Investitionen.



## Welche Investitionen fallen unter „#2 Andere Investitionen“, welcher Anlagezweck wird mit ihnen verfolgt und gibt es einen ökologischen oder sozialen Mindestschutz?

Unter „#2 Andere Investitionen“ sind Barmittel und Instrumente für die Zwecke des Liquiditäts- und Portfoliorisikomanagements enthalten. Hierzu können auch ESG-Wertpapiere ohne Rating gehören, für die keine Daten zur Messung der Erreichung ökologischer oder sozialer Merkmale vorliegen.



## Wurde ein Index als Referenzwert bestimmt, um festzustellen, ob dieses Finanzprodukt auf die beworbenen ökologischen und/oder sozialen Merkmale ausgerichtet ist?

**Referenzwerte** sind Indizes, mit denen gemessen wird, ob die Finanzprodukte die beworbenen ökologischen oder sozialen Merkmale erreichen.

Ja, der Index wurde als Referenzwert festgelegt, um festzustellen, ob der Teilfonds auf die von ihm beworbenen ökologischen und/oder sozialen Merkmale ausgerichtet ist.

● ***Inwiefern ist der Referenzwert kontinuierlich auf die mit dem Finanzprodukt beworbenen ökologischen und sozialen Merkmale ausgerichtet?***

Gemäß den für Index-Sponsoren geltenden Vorschriften (einschließlich BMR) müssen Index-Sponsoren bei der Definition und/oder Anwendung von Indexmethoden für regulierte Indizes angemessene Kontrollen/Sorgfaltspflichten definieren.

● ***Wie wird die kontinuierliche Ausrichtung der Anlagestrategie auf die Indexmethode sichergestellt?***

Das Anlageziel des Teilfonds besteht darin, die Aufwärts- und Abwärtsentwicklung des Index nachzubilden und gleichzeitig die Differenz zwischen der Rendite des Teilfonds und der Rendite des Index zu minimieren.

● ***Wie unterscheidet sich der bestimmte Index von einem relevanten breiten Marktindex?***

Der MSCI Japan ESG Broad CTB Select Index ist ein Aktienindex, der auf dem MSCI Japan Index (der „Hauptindex“) basiert und Wertpapiere großer und mittlerer Kapitalisierung des japanischen Marktes repräsentiert. Der Index schließt Unternehmen aus, deren Produkte negative soziale oder ökologische Auswirkungen haben, während Unternehmen mit einem starken MSCI ESG-Score übergewichtet werden. Der Index soll zudem die Performance einer Strategie abbilden, die Wertpapiere auf der Grundlage der mit der Klimawende verbundenen Chancen und Risiken neu gewichtet, um die Mindestanforderungen der am Pariser Klimaabkommen angelehnten EU-Benchmark-Verordnung (Paris-Aligned Benchmark, EU CTB) zu erfüllen.

● ***Wo kann die Methode zur Berechnung des bestimmten Indexes eingesehen werden?***

Weitere Informationen zum Index sind unter <https://www.msci.com/index-methodology> verfügbar



**Wo kann ich im Internet weitere produktspezifische Informationen finden?**

Weitere Informationen zum Teilfonds sind unter [www.amundi.f.com](http://www.amundi.f.com) verfügbar.

**Haftungsausschluss**

16/01/2023.

**Vorvertragliche Informationen zu den in Artikel 8 Absätze 1, 2 und 2a der Verordnung (EU) 2019/2088 und Artikel 6 Absatz 1 der Verordnung (EU) 2020/852 genannten Finanzprodukten**

Eine **nachhaltige Investition** ist eine Investition in eine Wirtschaftstätigkeit, die zur Erreichung eines Umweltziels oder sozialen Ziels beiträgt, vorausgesetzt, dass diese Investition keine Umweltziele oder sozialen Ziele erheblich beeinträchtigt und die Unternehmen, in die investiert wird, Verfahrensweisen einer guten Unternehmensführung anwenden.

Die **EU-Taxonomie** ist ein Klassifikationssystem, das in der Verordnung (EU) 2020/852 festgelegt ist und ein Verzeichnis von **ökologisch nachhaltigen Wirtschaftstätigkeiten** enthält. In dieser Verordnung ist kein Verzeichnis der sozial nachhaltigen Wirtschaftstätigkeiten festgelegt. Nachhaltige Investitionen mit einem Umweltziel könnten taxonomiekonform sein oder nicht.



Mit **Nachhaltigkeitsindikatoren** wird gemessen, inwieweit die mit dem Finanzprodukt beworbenen ökologischen oder sozialen Merkmale

**Name des Produkts:**  
AMUNDI INDEX MSCI USA SRI PAB

**Unternehmenskennung (LEI-Code):**  
549300W0L1QTBIEXUI22

## Ökologische und/ oder soziale Merkmale

### Werden mit diesem Finanzprodukt nachhaltige Investitionen angestrebt?

Ja

**X** Nein

Es wird damit ein Mindestanteil an **nachhaltigen Investitionen mit einem Umweltziel** getätigt: \_\_\_%

in Wirtschaftstätigkeiten, die nach der EU-Taxonomie als ökologisch nachhaltig einzustufen sind

in Wirtschaftstätigkeiten, die nach der EU-Taxonomie nicht als ökologisch nachhaltig einzustufen sind

Es wird damit ein Mindestanteil an **nachhaltigen Investitionen mit einem sozialen Ziel** getätigt: \_\_\_%

**X** Es werden damit **ökologische/soziale Merkmale beworben** und obwohl keine nachhaltigen Investitionen angestrebt werden, enthält es einen Mindestanteil von 10 % an nachhaltigen Investitionen.

mit einem Umweltziel in Wirtschaftstätigkeiten, die nach der EU-Taxonomie als ökologisch nachhaltig einzustufen sind

**X** mit einem Umweltziel in Wirtschaftstätigkeiten, die nach der EU-Taxonomie nicht als ökologisch nachhaltig einzustufen sind

mit einem sozialen Ziel

Es werden damit ökologische/soziale Merkmale beworben, aber **keine nachhaltigen Investitionen getätigt**.

### Welche ökologischen und/oder sozialen Merkmale werden mit diesem Finanzprodukt beworben?

Der Teilfonds bewirbt ökologische und/oder soziale Merkmale, indem er unter anderem einen Index nachbildet, der die Mindeststandards der am Pariser Klimaabkommen angelehnten EU-Benchmarks (EU PABs) gemäß Verordnung (EU) 2019/2089 zur Änderung der Verordnung (EU) 2016/1011 erfüllt. Das Gesetz schlägt die Definitionen von Mindeststandards für die Methodik von „EU Paris Aligned“-Benchmark-Indizes vor, die auf die Ziele des Pariser Abkommens ausgerichtet sind. Die Indexmethodik stimmt mit bestimmten Kriterien überein, wie z. B.:

- Eine Mindestreduzierung der Treibhausgasintensität (THG) im Vergleich zum Hauptindex von 50 %.
- Eine eigene Mindest-Dekarbonisierungsrate der THG-Emissionsintensität entsprechend dem vom

erreicht werden.

Intergovernmental Panel on Climate Change (IPCC) implizierten, ambitioniertesten 1,5°C-Szenario, was einer durchschnittlichen Verringerung der THG-Intensität um mindestens 7 % pro Jahr entspricht

● **Welche Nachhaltigkeitsindikatoren werden zur Messung der Erreichung der einzelnen ökologischen oder sozialen Merkmale, die durch dieses Finanzprodukt beworben werden, herangezogen?**

Die gewichtete durchschnittliche Treibhausgasintensität (THG-Intensität) (die „WACI“) wird verwendet, um die Erreichung der von diesem Finanzprodukt beworbenen ökologischen oder sozialen Merkmale zu messen.

Die WACI ist der gewichtete Durchschnitt der Treibhausgasemissionen (THG-Emissionen) der Indexbestandteile (ausgedrückt in tCO<sub>2</sub>) dividiert durch den Unternehmenswert einschließlich Barmitteln.

Die THG-Emissionen werden in Scope 1-, Scope 2- und Scope 3-Emissionen unterteilt.

- Scope-1-Emissionen: jene Emissionen, die aus Quellen entstehen, die sich im Besitz des Unternehmens befinden oder durch das Unternehmen kontrolliert werden.
- Scope-2-Emissionen: jene Emissionen, die durch die Erzeugung von Strom verursacht werden, den das Unternehmen kauft.
- Scope-3-Emissionen: umfassen alle anderen indirekten Emissionen, die in der Wertschöpfungskette eines Unternehmens auftreten.

Konkret wird der MSCI USA SRI Filtered PAB Index (der „Index“) durch Anwendung einer Kombination aus wertebasierten Ausschlüssen und einem Best-in-Class-Auswahlverfahren auf Unternehmen im Hauptindex aufgebaut, um die Mindestanforderungen der am Pariser Klimaabkommen angelehnten EU-Benchmark (EU Paris-Aligned Benchmark, EU PAB) zu erfüllen.

Zuerst werden Wertpapiere von Unternehmen ausgeschlossen, die gemäß MSCI ESG Research\* an bestimmten Geschäftstätigkeiten beteiligt sind, darunter Kernenergie, Tabak, Alkohol, Glücksspiel, umstrittene Waffen, konventionelle Waffen, zivile Schusswaffen, Öl und Gas, Kraftwerkskohle, Reserven fossiler Brennstoffe, genetisch veränderte Organismen (GMO) und Unterhaltung für Erwachsene. Die restlichen Unternehmen werden auf der Grundlage ihrer Fähigkeit zum Management ihrer ESG-Risiken und -Gelegenheiten klassifiziert und erhalten ein Rating, das ihre Zulässigkeit für die Aufnahme in den Index festlegt:

- Unternehmen, bei denen es sich nicht um bestehende Bestandteile der MSCI SRI Filtered PAB Indizes handelt, müssen ein MSCI ESG-Rating von mindestens A und einen MSCI ESG Controversies-Score von mindestens 4 aufweisen, um aufgenommen werden zu können.
- Aktuelle Bestandteile des der Index müssen ein MSCI ESG-Rating von mindestens BB und einen MSCI ESG Controversies-Score von mindestens 1 aufweisen, um im Index verbleiben zu können.

Anschließend wird ein Best-in-Class-Auswahlverfahren auf die verbleibenden zulässigen Wertpapiere im ausgewählten Universum angewendet. Der Index zielt auf Sektorgewichtungen ab, die jenen des Hauptindex entsprechen. Die Methodik soll die Wertpapiere von Unternehmen mit den höchsten ESG-Ratings einschließen, die 25 % der Marktkapitalisierung in jedem GICS-Sektor (Global Industry Classification Standard) des Hauptindex ausmachen.

Die Wertpapiere werden auf der Grundlage der folgenden Kriterien klassifiziert (in dieser Reihenfolge):

- MSCI ESG-Rating,
- ESG-Trend (ein positiver ESG-Trend wird gegenüber einem neutralen ESG-Trend bevorzugt, ein neutraler ESG-Trend wird gegenüber einem negativen ESG-Trend bevorzugt)
- derzeitige Index-Mitgliedschaft (bestehende Bestandteile werden anderen Titeln gegenüber bevorzugt),
- branchenbereinigte ESG-Scores und
- Rückgang streubesitzbereinigter Marktkapitalisierung.



Wertpapiere von Unternehmen, die laut MSCI sehr ernsthafte und schwerwiegende Kontroversen in Bezug auf Umweltprobleme hatten, werden ausgeschlossen. MSCI wendet auf das verbleibende Anlageuniversum eine Optimierung an, die insbesondere auf die Einhaltung der folgenden Beschränkungen abzielt:

- Einhaltung der Mindestanforderungen der am Pariser Klimaabkommen angelehnten EU-Benchmark (Paris-Aligned Benchmark, EU PAB) bezüglich der Reduzierung des CO<sub>2</sub>-Fußabdrucks: Reduzierung des CO<sub>2</sub>-Fußabdrucks um 50 % im Vergleich zum Hauptindex, jährliche Reduzierung des CO<sub>2</sub>-Fußabdrucks um 7 %
- Allokation in „Sektoren mit hoher Klimaauswirkung“ mindestens so hoch wie im Hauptindex

● **Welches sind die Ziele der nachhaltigen Investitionen, die mit dem Finanzprodukt teilweise getätigt werden sollen, und wie trägt die nachhaltige Investition zu diesen Zielen bei?**

Die Ziele der nachhaltigen Investitionen bestehen darin, in Unternehmen zu investieren, die bestrebt sind, zwei Kriterien zu erfüllen:

- 1) Anwendung der besten ökologischen und sozialen Praktiken; und
- 2) Vermeidung der Herstellung von Produkten oder der Erbringung von Dienstleistungen, die der Umwelt und der Gesellschaft schaden.

Damit davon ausgegangen wird, dass das Unternehmen, in das investiert wird, zu dem oben genannten Ziel beiträgt, muss es in seinem Sektor bei mindestens einem der wesentlichen ökologischen oder sozialen Merkmalen zu den „Best Performern“ gehören.

Die Definition von „Best Performer“ beruht auf der proprietären ESG-Methode von Amundi, die darauf abzielt, die ESG-Performance eines Unternehmens, in das investiert wird, zu messen. Um als „Best Performer“ zu gelten, muss ein Unternehmen, in das investiert wird, in seinem Sektor bei mindestens einem wesentlichen ökologischen oder sozialen Merkmal die drei besten Bewertungen (A, B oder C auf einer Bewertungsskala von A bis G) erzielen. Die wesentlichen ökologischen und sozialen Merkmale werden auf Branchenebene identifiziert. Die Identifizierung wesentlicher Merkmale basiert auf dem ESG-Analyserahmen von Amundi, der nicht-finanzielle Daten und eine qualitative Analyse der damit verbundenen Sektor- und Nachhaltigkeitsthemen kombiniert. Merkmale, die als wesentlich identifiziert wurden, leisten einen Beitrag von mehr als 10 % zum ESG-Gesamtwert. Im Energiesektor gelten z. B. folgende wesentlichen Merkmale: Emissionen und Energie, Biodiversität und Umweltverschmutzung, Gesundheit und Sicherheit, lokale Gemeinschaften und Menschenrechte. Eine ausführlichere Übersicht über die Sektoren und Merkmale ist in der Erklärung zu den ESG-Bestimmungen von Amundi (Amundi ESG Regulatory Statement) enthalten. Sie ist verfügbar unter [www.amundi.lu](http://www.amundi.lu)

Um zur Erreichung der oben genannten Ziele beizutragen, darf das Unternehmen, in das investiert wird, nicht in erheblichem Maße an Aktivitäten beteiligt sein (z. B. Tabak, Waffen, Glücksspiel, Kohle, Luftfahrt, Fleischproduktion, Herstellung von Düngemitteln und Pestiziden, Produktion von Einwegplastik), die mit diesen Kriterien nicht vereinbar sind.

Der nachhaltige Charakter einer Anlage wird auf Ebene der Unternehmen, in die investiert wird, bewertet.

Durch die Anwendung der oben beschriebenen Definition von Amundi für nachhaltige Investitionen auf die Indexbestandteile dieses passiv verwalteten ETF-Produkts hat Amundi festgestellt, dass dieses Produkt den auf Seite 1 oben genannten Mindestanteil an nachhaltigen Investitionen aufweist. Beachten Sie jedoch, dass die Definition von Amundi für nachhaltige Investitionen nicht auf der Ebene der Indexmethodik umgesetzt wird.

Die wichtigsten

● **Inwiefern werden die nachhaltigen Investitionen, die mit dem Finanzprodukt teilweise getätigt werden sollen, keinem der ökologischen oder sozialen nachhaltigen Anlageziele**

## nachteiligen

**Auswirkungen** sind die bedeutendsten negativen Auswirkungen von Investitionsentscheidungen auf Nachhaltigkeitsfaktoren in den Bereichen Umwelt, Soziales und Beschäftigung, Achtung der Menschenrechte sowie Bekämpfung von Korruption und Bestechung.

## **erheblich schaden?**

Um sicherzustellen, dass nachhaltige Investitionen keine erhebliche Beeinträchtigungen verursachen („DNSH“), verwendet Amundi zwei Filter:

Der erste DNSH-Testfilter stützt sich auf die Überwachung der obligatorischen Indikatoren für die wichtigsten nachteiligen Auswirkungen in Anhang 1, Tabelle 1 der RTS, wenn durch die Kombination von Indikatoren (z. B. Kohlenstoffintensität) und bestimmten Schwellenwerten oder Bedingungen, (z. B. dass die Kohlenstoffintensität des Unternehmens, in das investiert wird, nicht im letzten Dezil des Sektors liegt) zuverlässige Daten (z. B. in Bezug auf die THG-Intensität des betreffenden Unternehmens) verfügbar sind.

Amundi berücksichtigt im Rahmen seiner Ausschlusspolitik, die Bestandteil der verantwortungsvollen Anlagepolitik von Amundi ist, bereits bestimmte wichtige nachteilige Auswirkungen. Diese Ausschlüsse, die zusätzlich zu den oben genannten Prüfungen angewendet werden, betreffen folgende Themen: Ausschluss bei Tätigkeiten im Bereich umstrittene Waffen, bei Verstößen gegen die Prinzipien des UN Global Compact, bei Tätigkeiten im Bereich Kohle und Tabak.

Neben den spezifischen Nachhaltigkeitsfaktoren, die im ersten Filter berücksichtigt werden, hat Amundi einen zweiten Filter definiert, der die oben genannten obligatorischen Indikatoren für die wichtigsten nachteiligen Auswirkungen nicht heranzieht und überprüft, ob das Unternehmen im Vergleich zu anderen Unternehmen seines Sektors in ökologischer oder sozialer Hinsicht insgesamt nicht schlecht abschneidet, was nach dem ESG-Rating von Amundi einem Umwelt- oder Sozial-Score von E oder besser entspricht.

### *Wie wurden die Indikatoren für nachteilige Auswirkungen auf Nachhaltigkeitsfaktoren berücksichtigt?*

Die Indikatoren für nachteilige Auswirkungen wurden berücksichtigt, wie im ersten DNSH-Filter (Do Not Significant Harm, Vermeidung erheblicher Beeinträchtigungen) oben beschrieben:

Der erste DNSH-Filter stützt sich auf die Überwachung der obligatorischen Indikatoren für die wichtigsten nachteiligen Auswirkungen in Anhang 1, Tabelle 1 der RTS, wenn durch die Kombination folgender Indikatoren und bestimmter Schwellenwerte oder Bedingungen zuverlässige Daten zur Verfügung stehen:

Die ausgewiesene CO<sub>2</sub>-Intensität liegt im Vergleich zu anderen Unternehmen des Sektors nicht im letzten Dezil (gilt nur für Sektoren mit hoher Intensität) und

Die Diversität des Verwaltungsrats liegt im Vergleich zu anderen Unternehmen des Sektors nicht im letzten Dezil und

Es gibt keine Kontroversen in Bezug auf Arbeitsbedingungen und Menschenrechte

Es gibt keine Kontroversen in Bezug auf die Biodiversität und Umweltverschmutzung

Amundi berücksichtigt im Rahmen seiner Ausschlusspolitik, die Bestandteil der verantwortungsvollen Anlagepolitik von Amundi ist, bereits bestimmte wichtige nachteilige Auswirkungen. Diese Ausschlüsse, die zusätzlich zu den oben genannten Prüfungen angewendet werden, betreffen folgende Themen: Ausschluss bei Tätigkeiten im Bereich umstrittene Waffen, bei Verstößen gegen die Prinzipien des UN Global Compact, bei Tätigkeiten im Bereich Kohle und Tabak.

### *Wie stehen die nachhaltigen Investitionen mit den OECD-Leitsätzen für multinationale Unternehmen und den Leitprinzipien der Vereinten Nationen für Wirtschaft und Menschenrechte in Einklang? Nähere Angaben:*

Die OECD-Leitsätze für multinationale Unternehmen und die Leitprinzipien der Vereinten Nationen für Wirtschaft und Menschenrechte sind in unserer ESG-Bewertungsmethode verankert. Unser

proprietäres ESG-Rating-Tool bewertet Emittenten anhand der verfügbaren Daten unserer Datenanbieter. Das Modell verfügt beispielsweise über spezielle Kriterien bezüglich gesellschaftlichem Engagement und Menschenrechten (Community Involvement & Human Rights), die neben anderen Kriterien im Zusammenhang mit Menschenrechten, z. B. sozial verantwortliche Lieferketten, Arbeitsbedingungen und Arbeitsbeziehungen, auf alle Sektoren angewendet werden. Darüber hinaus führen wir mindestens vierteljährlich eine Überprüfung von Kontroversen durch. Diese umfasst Unternehmen, bei denen Menschenrechtsverletzungen festgestellt wurden. Wenn Kontroversen ermittelt werden, untersuchen die Analysten die jeweilige Situation. Sie bewerten die Kontroverse (nach unserer proprietären Bewertungsmethode) mit einem entsprechenden Score und legen die beste Vorgehensweise fest. Die Kontroversen-Scores werden vierteljährlich aktualisiert, um die Entwicklung und die Abhilfemaßnahmen zu verfolgen.

*In der EU-Taxonomie ist der Grundsatz „Vermeidung erheblicher Beeinträchtigungen“ festgelegt, nach dem taxonomiekonforme Investitionen die Ziele der EU-Taxonomie nicht erheblich beeinträchtigen dürfen, und es sind spezifische EU-Kriterien beigefügt.*

Der Grundsatz „Vermeidung erheblicher Beeinträchtigungen“ findet nur bei denjenigen dem Finanzprodukt zugrunde liegenden Investitionen Anwendung, die die EU-Kriterien für ökologisch nachhaltige Wirtschaftstätigkeiten berücksichtigen. Die dem verbleibenden Teil dieses Finanzprodukts zugrunde liegenden Investitionen berücksichtigen nicht die EU-Kriterien für ökologisch nachhaltige Wirtschaftsaktivitäten.

*Alle anderen nachhaltigen Investitionen dürfen ökologische oder soziale Ziele ebenfalls nicht erheblich beeinträchtigen.*



### **Werden bei diesem Finanzprodukt die wichtigsten nachteiligen Auswirkungen auf Nachhaltigkeitsfaktoren berücksichtigt?**

**X** Ja, der Teilfonds berücksichtigt die wichtigsten nachteiligen Auswirkungen gemäß Anhang 1, Tabelle 1 der RTS, die für die Strategie des Teilfonds gelten, und greift auf eine Kombination aus Ausschlussrichtlinien (normativ und sektorspezifisch), Engagement und Abstimmungsansätzen zurück.

- **Ausschluss:** Amundi hat normative, tätigkeitsbezogene und sektorspezifische Ausschlussregeln definiert, die einige der in der Offenlegungsverordnung aufgeführten wichtigsten nachteiligen Nachhaltigkeitsindikatoren abdecken.

- **Engagement:** Engagement ist ein kontinuierlicher und zielorientierter Prozess, der darauf abzielt, die Aktivitäten oder das Verhalten von Unternehmen, in die investiert wird, zu beeinflussen. Das Ziel der Engagement-Aktivitäten kann in zwei Kategorien eingeteilt werden: einen Emittenten dazu zu bewegen, seine Methoden zur Umsetzung ökologischer und sozialer Ziele zu verbessern, oder einen Emittenten dazu zu bringen, seine Auswirkungen auf ökologische und soziale Aspekte sowie in Bezug auf Menschenrechte oder andere Nachhaltigkeitsfragen, die für die Gesellschaft und die Weltwirtschaft von wesentlicher Bedeutung sind, zu verbessern.

- **Abstimmung:** Die Abstimmungspolitik von Amundi beruht auf einer ganzheitlichen Analyse aller langfristigen Themen, die die Wertschöpfung beeinflussen können, einschließlich wesentlicher ESG-Themen. Weitere Informationen finden Sie in der Abstimmungspolitik von Amundi.

- **Überwachung von Kontroversen:** Amundi hat ein System zur Verfolgung von Kontroversen entwickelt, das sich auf drei externe Datenanbieter stützt, um Kontroversen und deren Schweregrad systematisch nachzuverfolgen. Diesem quantitativen Ansatz folgt eine eingehende Beurteilung der jeweiligen schwerwiegenden Kontroverse durch ESG-Analysten und eine regelmäßige Überprüfung deren Entwicklung. Dieser Ansatz gilt für alle Fonds von Amundi.

Informationen zur Anwendung obligatorischer Indikatoren für die wichtigsten nachteiligen Auswirkungen sind in der Erklärung zu den ESG-Bestimmungen von Amundi unter [www.amundi.lu](http://www.amundi.lu) verfügbar

Nein



### Die Anlagestrategie

dient als Richtschnur für Investitionsentscheidungen, wobei bestimmte Kriterien wie beispielsweise Investitionsziele oder Risikotoleranz berücksichtigt werden.

### Die Verfahrensweisen einer guten Unternehmensführung

umfassen solide Managementstrukturen, die Beziehungen zu den Arbeitnehmern, die Vergütung von Mitarbeitern sowie die Einhaltung der Steuervorschriften.

## Welche Anlagestrategie wird mit diesem Finanzprodukt verfolgt?

Der Teilfonds bildet die Wertentwicklung des MSCI USA SRI Filtered PAB Index (der „Index“) nach und minimiert den Tracking Error zwischen dem Nettoinventarwert des Teilfonds und der Wertentwicklung des Index.

Der MSCI USA SRI Filtered PAB Index ist ein Aktienindex, der auf dem MSCI USA Index, basiert, welcher Aktien großer und mittlerer Kapitalisierung des US-Marktes (der „Hauptindex“) repräsentiert. Der Index bietet ein Engagement in Unternehmen mit herausragenden ESG-Ratings (Environmental, Social and Governance – Umwelt, Soziales und Unternehmensführung) und schließt Unternehmen aus, deren Produkte negative Auswirkungen auf die Umwelt und soziale Strukturen haben. Der Index soll zudem die Performance einer Strategie abbilden, die Wertpapiere auf der Grundlage der mit dem Klimawandel verbundenen Chancen und Risiken neu gewichtet, um die Mindestanforderungen der am Pariser Klimaabkommen angelehnten EU-Benchmark (EU Paris-Aligned Benchmark, EU PAB) zu erfüllen.

### ● **Worin bestehen die verbindlichen Elemente der Anlagestrategie, die für die Auswahl der Investitionen zur Erfüllung der beworbenen ökologischen oder sozialen Ziele verwendet werden?**

Dies ist ein passiv verwalteter ETF. Seine Anlagestrategie besteht darin, den Index nachzubilden und gleichzeitig den entsprechenden Tracking Error zu minimieren.

Der MSCI USA SRI Filtered PAB Index (der „Index“) wird durch Anwendung einer Kombination aus wertebasierten Ausschlüssen und einem Best-in-Class-Auswahlverfahren auf Unternehmen im Hauptindex aufgebaut, um die Mindestanforderungen der am Pariser Klimaabkommen angelehnten EU-Benchmark (EU Paris-Aligned Benchmark, EU PAB) zu erfüllen.

Zuerst werden Wertpapiere von Unternehmen ausgeschlossen, die gemäß MSCI ESG Research\* an bestimmten Geschäftstätigkeiten beteiligt sind, darunter Kernenergie, Tabak, Alkohol, Glücksspiel, umstrittene Waffen, konventionelle Waffen, zivile Schusswaffen, Öl und Gas, Kraftwerkskohle, Reserven fossiler Brennstoffe, genetisch veränderte Organismen (GMO) und Unterhaltung für Erwachsene. Die restlichen Unternehmen werden auf der Grundlage ihrer Fähigkeit zum Management ihrer ESG-Risiken und -Gelegenheiten klassifiziert und erhalten ein Rating, das ihre Zulässigkeit für die Aufnahme in den Index festlegt:

- Unternehmen, bei denen es sich nicht um bestehende Bestandteile der MSCI SRI Filtered PAB Indizes handelt, müssen ein MSCI ESG-Rating von mindestens A und einen MSCI ESG Controversies-Score von mindestens 4 aufweisen, um aufgenommen werden zu können.

- Aktuelle Bestandteile des der Index müssen ein MSCI ESG-Rating von mindestens BB und einen MSCI ESG Controversies-Score von mindestens 1 aufweisen, um im Index verbleiben zu können.

Anschließend wird ein Best-in-Class-Auswahlverfahren auf die verbleibenden zulässigen Wertpapiere im ausgewählten Universum angewendet. Der Index zielt auf Sektorgewichtungen ab, die jenen des Hauptindex entsprechen. Die Methodik soll die Wertpapiere von Unternehmen mit den höchsten ESG-Ratings einschließen, die 25 % der Marktkapitalisierung in jedem GICS-Sektor (Global Industry Classification Standard) des Hauptindex ausmachen.

Die Wertpapiere werden auf der Grundlage der folgenden Kriterien klassifiziert (in dieser Reihenfolge):

- MSCI ESG-Rating,
- ESG-Trend (ein positiver ESG-Trend wird gegenüber einem neutralen ESG-Trend bevorzugt, ein neutraler ESG-Trend wird gegenüber einem negativen ESG-Trend bevorzugt)
- derzeitige Index-Mitgliedschaft (bestehende Bestandteile werden anderen Titeln gegenüber bevorzugt),
- branchenbereinigte ESG-Scores und
- Rückgang streubesitzbereinigter Marktkapitalisierung.

Wertpapiere von Unternehmen, die laut MSCI sehr ernsthafte und schwerwiegende Kontroversen in Bezug auf Umweltprobleme hatten, werden ausgeschlossen. MSCI wendet auf das verbleibende Anlageuniversum eine Optimierung an, die insbesondere auf die Einhaltung der folgenden Beschränkungen abzielt:

- Einhaltung der Mindestanforderungen der am Pariser Klimaabkommen angelehnten EU-Benchmark (Paris-Aligned Benchmark, EU PAB) bezüglich der Reduzierung des CO<sub>2</sub>-Fußabdrucks: Reduzierung des CO<sub>2</sub>-Fußabdrucks um 50 % im Vergleich zum Hauptindex, jährliche Reduzierung des CO<sub>2</sub>-Fußabdrucks um 7 %
- Allokation in „Sektoren mit hoher Klimaauswirkung“ mindestens so hoch wie im Hauptindex

Die Produktstrategie stützt sich auch auf eine systematische Ausschlusspolitik (normativ und sektorspezifisch) . Weitere Informationen hierzu sind der verantwortungsvollen Anlagepolitik von Amundi zu entnehmen.

● ***Um welchen Mindestsatz wird der Umfang der vor der Anwendung dieser Anlagestrategie in Betracht gezogenen Investitionen reduziert?***

Es gibt keinen festgelegten Mindestsatz für die Reduzierung des Umfangs der vor der Anwendung dieser Anlagestrategie in Betracht gezogenen Investitionen.

● ***Welche Nachhaltigkeitsindikatoren werden zur Messung der Erreichung des nachhaltigen Investitionsziels dieses Finanzprodukts herangezogen?***

Wir stützen uns auf die ESG-Bewertungsmethode von Amundi. Die ESG-Bewertung von Amundi basiert auf einem proprietären ESG-Analyserahmen mit 38 allgemeinen und sektorspezifischen Kriterien einschließlich Kriterien in Bezug auf die Unternehmensführung. In der Kategorie „Unternehmensführung“ beurteilen wir die Fähigkeit des Emittenten, einen effektiven Corporate-Governance-Rahmen zu gewährleisten, der das Erreichen seiner langfristigen Ziele garantiert (z. B. die Gewährleistung des langfristigen Wertes des Emittenten). Hierbei werden die folgenden Unterkriterien hinsichtlich der Unternehmensführung berücksichtigt: Struktur, Prüfung und Kontrolle der Unternehmensführung, Vergütung, Rechte der Anteilhaber , Ethik, Steuerpraktiken und ESG-Strategie

Die ESG-Bewertungsskala von Amundi umfasst sieben Stufen von A bis G, wobei A das beste und G das schlechteste Rating ist. Mit G bewertete Unternehmen werden aus unserem Anlageuniversum ausgeschlossen.



Die **Vermögensallokation** gibt den jeweiligen Anteil der Investitionen in bestimmte Vermögenswerte an.

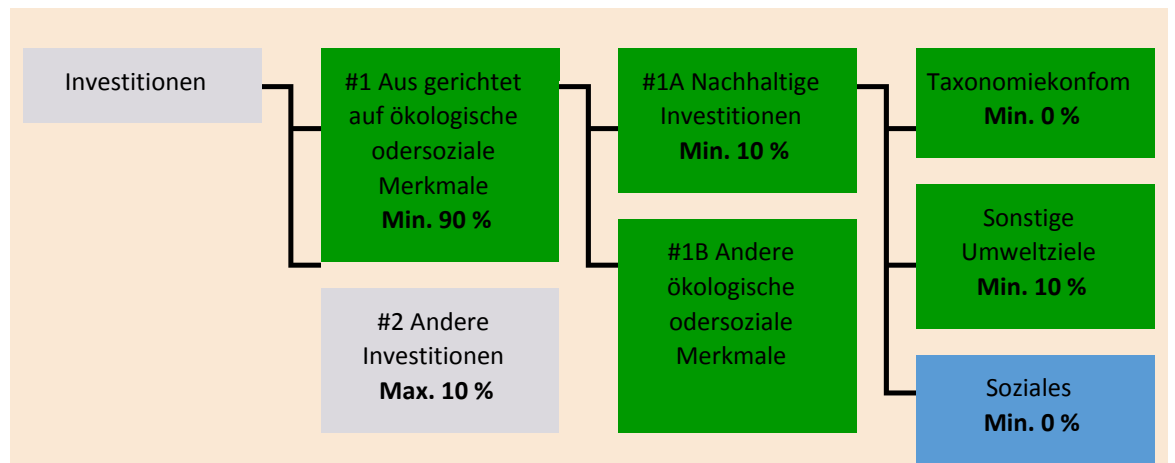
Taxonomiekonforme Tätigkeiten werden ausgedrückt durch den Anteil der:

- **Umsatzerlöse**, die den Anteil der Einnahmen aus umweltfreundlichen Aktivitäten der Unternehmen, in die investiert wird, widerspiegeln
- **Investitionsausgaben** (CapEx), die die umweltfreundlichen Investitionen der Unternehmen, in die investiert wird, aufzeigen, z. B. für den Übergang zu einer grünen Wirtschaft
- **Betriebsausgaben** (OpEx), die die umweltfreundlichen betrieblichen Aktivitäten der Unternehmen, in die investiert wird, widerspiegeln

## Welche Vermögensallokation ist für dieses Finanzprodukt geplant?

Mindestens 90 % der Wertpapiere und Instrumente des Teilfonds erfüllen die beworbenen ökologischen oder sozialen Merkmale gemäß den verbindlichen Elementen der Indexmethode. Darüber hinaus verpflichtet sich der Teilfonds, einen Mindestanteil von 10 % an nachhaltigen Investitionen gemäß der nachstehenden Tabelle zu halten. Investitionen, die auf andere ökologische oder soziale Merkmale ausgerichtet sind (#1B), stellen die Differenz zwischen dem tatsächlichen Anteil der Investitionen, die an ökologischen oder sozialen Merkmalen ausgerichtet sind (#1), und dem tatsächlichen Anteil nachhaltiger Investitionen (#1A) dar.

Der geplante Anteil der sonstigen ökologischen Investitionen beträgt mindestens 10 % (i) und kann sich ändern, wenn der tatsächliche Anteil der taxonomiekonformen und/oder sozialen Investitionen steigt.



**#1 Ausgerichtet auf ökologische oder soziale Merkmale** umfasst Investitionen des Finanzprodukts, die zur Erreichung der beworbenen ökologischen oder sozialen Merkmale getätigt wurden.

**#2 Andere Investitionen** umfasst die übrigen Investitionen des Finanzprodukts, die weder auf ökologische oder soziale Merkmale ausgerichtet sind noch als nachhaltige Investitionen eingestuft

Die Kategorie **#1 Ausgerichtet auf ökologische oder soziale Merkmale** umfasst folgende Unterkategorien:

- Die Unterkategorie **#1A Nachhaltige Investitionen** umfasst nachhaltige Investitionen mit ökologischen oder sozialen Zielen.
- Die Unterkategorie **#1B Andere ökologische oder soziale Merkmale** umfasst Investitionen, die auf ökologische oder soziale Merkmale ausgerichtet sind, aber nicht als nachhaltige Investitionen eingestuft werden.

## ● Inwiefern werden durch den Einsatz von Derivaten die mit dem Finanzprodukt beworbenen ökologischen oder sozialen Merkmale erreicht?

Derivate werden nicht eingesetzt, um die vom Teilfonds beworbenen ökologischen und sozialen Merkmale zu erreichen.

**Ermöglichende Tätigkeiten** wirken unmittelbar ermöglichend darauf hin, dass andere Tätigkeiten einen wesentlichen Beitrag zu den Umweltzielen leisten.

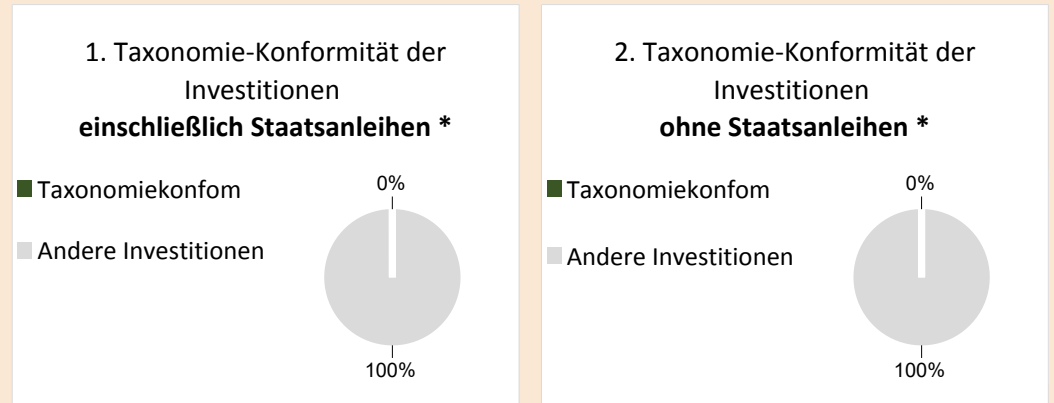
**Übergangstätigkeiten** sind Tätigkeiten, für die es noch keine CO<sub>2</sub>-armen Alternativen gibt und die unter anderem Treibhausgasemissionswerte aufweisen, die den besten Leistungen entsprechen.



## In welchem Mindestmaß sind nachhaltige Investitionen mit einem Umweltziel mit der EU-Taxonomie konform?

Der Teilfonds hat keinen Mindestanteil an Investitionen mit einem Umweltziel, die mit der EU-Taxonomie konform sind.

*In den beiden nachstehenden Diagrammen ist in Grün der Mindestprozentsatz der Investitionen zu sehen, die mit der EU-Taxonomie konform sind. Da es keine geeignete Methode zur Bestimmung der Taxonomie-Konformität von Staatsanleihen\* gibt, zeigt die erste Grafik die Taxonomie-Konformität in Bezug auf alle Investitionen des Finanzprodukts einschließlich der Staatsanleihen, während die zweite Grafik die Taxonomie-Konformität nur in Bezug auf die Investitionen des Finanzprodukts zeigt, die keine Staatsanleihen umfassen.*



\* Für die Zwecke dieser Diagramme umfasst der Begriff „Staatsanleihen“ alle Risikopositionen gegenüber Staaten.

## Wie hoch ist der Mindestanteil der Investitionen in Übergangstätigkeiten und ermöglichende Tätigkeiten?

Die Fonds haben keinen Mindestanteil an Investitionen in Übergangs- oder ermöglichenden Tätigkeiten.



sind nachhaltige Investitionen mit einem Umweltziel, die **die Kriterien** für ökologisch nachhaltige Wirtschaftstätigkeiten gemäß der EU-Taxonomie **nicht berücksichtigen**.



## Wie hoch ist der Mindestanteil nachhaltiger Investitionen mit einem Umweltziel, die nicht mit der EU-Taxonomie konform sind?

Der Teilfonds hat eine Mindestverpflichtung von 10 % nachhaltiger Investitionen mit einem in diesem Anhang angegebenen Umweltziel, ohne Verpflichtung zu deren Übereinstimmung mit der EU-Taxonomie.



## Wie hoch ist der Mindestanteil der sozial nachhaltigen Investitionen?

Der Teilfonds hat keinen Mindestanteil an sozial nachhaltigen Investitionen.



## Welche Investitionen fallen unter „#2 Andere Investitionen“, welcher Anlagezweck wird mit ihnen verfolgt und gibt es einen ökologischen oder sozialen Mindestschutz?

Unter „#2 Andere Investitionen“ sind Barmittel und Instrumente für die Zwecke des Liquiditäts- und Portfoliorisikomanagements enthalten. Hierzu können auch ESG-Wertpapiere ohne Rating gehören, für die keine Daten zur Messung der Erreichung ökologischer oder sozialer Merkmale vorliegen.



## Wurde ein Index als Referenzwert bestimmt, um festzustellen, ob dieses Finanzprodukt auf die beworbenen ökologischen und/oder sozialen Merkmale ausgerichtet ist?

**Referenzwerte** sind Indizes, mit denen gemessen wird, ob die Finanzprodukte die beworbenen ökologischen oder sozialen Merkmale erreichen.

Ja, der Index wurde als Referenzwert festgelegt, um festzustellen, ob der Teilfonds auf die von ihm beworbenen ökologischen und/oder sozialen Merkmale ausgerichtet ist.

● ***Inwiefern ist der Referenzwert kontinuierlich auf die mit dem Finanzprodukt beworbenen ökologischen und sozialen Merkmale ausgerichtet?***

Gemäß den für Index-Sponsoren geltenden Vorschriften (einschließlich BMR) müssen Index-Sponsoren bei der Definition und/oder Anwendung von Indexmethoden für regulierte Indizes angemessene Kontrollen/Sorgfaltspflichten definieren.

● ***Wie wird die kontinuierliche Ausrichtung der Anlagestrategie auf die Indexmethode sichergestellt?***

Das Anlageziel des Teilfonds besteht darin, die Aufwärts- und Abwärtsentwicklung des Index nachzubilden und gleichzeitig die Differenz zwischen der Rendite des Teilfonds und der Rendite des Index zu minimieren.

● ***Wie unterscheidet sich der bestimmte Index von einem relevanten breiten Marktindex?***

Der MSCI USA SRI Filtered PAB Index ist ein Aktienindex, der auf dem MSCI USA Index, basiert, welcher Aktien großer und mittlerer Kapitalisierung des US-Marktes (der „Hauptindex“) repräsentiert. Der Index bietet ein Engagement in Unternehmen mit herausragenden ESG-Ratings (Environmental, Social and Governance – Umwelt, Soziales und Unternehmensführung) und schließt Unternehmen aus, deren Produkte negative Auswirkungen auf die Umwelt und soziale Strukturen haben. Der Index soll zudem die Performance einer Strategie abbilden, die Wertpapiere auf der Grundlage der mit dem Klimawandel verbundenen Chancen und Risiken neu gewichtet, um die Mindestanforderungen der am Pariser Klimaabkommen angelehnten EU-Benchmark (EU Paris-Aligned Benchmark, EU PAB) zu erfüllen.

● ***Wo kann die Methode zur Berechnung des bestimmten Indexes eingesehen werden?***

Weitere Informationen zum Index sind unter <https://www.msci.com/index-methodology> verfügbar



**Wo kann ich im Internet weitere produktspezifische Informationen finden?**

Weitere Informationen zum Teilfonds sind unter [www.amundi.tf.com](http://www.amundi.tf.com) verfügbar.

**Haftungsausschluss**

16/01/2023.



**Vorvertragliche Informationen zu den in Artikel 8 Absätze 1, 2 und 2a der Verordnung (EU) 2019/2088 und Artikel 6 Absatz 1 der Verordnung (EU) 2020/852 genannten Finanzprodukten**

Eine **nachhaltige Investition** ist eine Investition in eine Wirtschaftstätigkeit, die zur Erreichung eines Umweltziels oder sozialen Ziels beiträgt, vorausgesetzt, dass diese Investition keine Umweltziele oder sozialen Ziele erheblich beeinträchtigt und die Unternehmen, in die investiert wird, Verfahrensweisen einer guten Unternehmensführung anwenden.

Die **EU-Taxonomie** ist ein Klassifikationssystem, das in der Verordnung (EU) 2020/852 festgelegt ist und ein Verzeichnis von **ökologisch nachhaltigen Wirtschaftstätigkeiten** enthält. In dieser Verordnung ist kein Verzeichnis der sozial nachhaltigen Wirtschaftstätigkeiten festgelegt. Nachhaltige Investitionen mit einem Umweltziel könnten taxonomiekonform sein oder nicht.



Mit **Nachhaltigkeitsindikatoren** wird gemessen, inwieweit die mit dem Finanzprodukt beworbenen ökologischen oder sozialen Merkmale

**Name des Produkts:**  
AMUNDI GLOBAL AGG SRI 1-5

**Unternehmenskennung (LEI-Code):**  
213800KMRNQ4SR4RKX08

## Ökologische und/ oder soziale Merkmale

### Werden mit diesem Finanzprodukt nachhaltige Investitionen angestrebt?

Ja

Nein

Es wird damit ein Mindestanteil an **nachhaltigen Investitionen mit einem Umweltziel** getätigt: \_\_\_%

in Wirtschaftstätigkeiten, die nach der EU-Taxonomie als ökologisch nachhaltig einzustufen sind

in Wirtschaftstätigkeiten, die nach der EU-Taxonomie nicht als ökologisch nachhaltig einzustufen sind

Es wird damit ein Mindestanteil an **nachhaltigen Investitionen mit einem sozialen Ziel** getätigt: \_\_\_%

Es werden damit **ökologische/soziale Merkmale beworben** und obwohl keine nachhaltigen Investitionen angestrebt werden, enthält es einen Mindestanteil von 1 % an nachhaltigen Investitionen.

mit einem Umweltziel in Wirtschaftstätigkeiten, die nach der EU-Taxonomie als ökologisch nachhaltig einzustufen sind

mit einem Umweltziel in Wirtschaftstätigkeiten, die nach der EU-Taxonomie nicht als ökologisch nachhaltig einzustufen sind

mit einem sozialen Ziel

Es werden damit ökologische/soziale Merkmale beworben, aber **keine nachhaltigen Investitionen getätigt**.

### Welche ökologischen und/oder sozialen Merkmale werden mit diesem Finanzprodukt beworben?

Der Teilfonds bewirbt ökologische und/oder soziale Merkmale, indem er unter anderem einen Index nachbildet, der ein ESG-Rating (Umwelt, Soziales und Unternehmensführung) enthält.

Die Indexmethode wird anhand eines „Best-in-Class“-Ansatzes erstellt: Unternehmen mit der besten Bewertung werden für den Aufbau des Index ausgewählt.

„Best-in-Class“ ist ein Ansatz, bei dem innerhalb eines Universums, eines Branchensektors oder einer Klasse die führenden Investitionen bzw. Investitionen mit der besten Performance ausgewählt werden. Mit einem solchen Best-in-Class-Ansatz verfolgt der Index einen nicht-finanziellen wesentlich engagierten

erreicht werden.

Ansatz, der es erlaubt, das anfängliche Anlageuniversum (ausgedrückt in der Anzahl der Emittenten) um mindestens 20 % zu reduzieren.

● **Welche Nachhaltigkeitsindikatoren werden zur Messung der Erreichung der einzelnen ökologischen oder sozialen Merkmale, die durch dieses Finanzprodukt beworben werden, herangezogen?**

Zur Messung der Erreichung der einzelnen ökologischen und/oder sozialen Merkmale, die durch dieses Finanzprodukt beworben werden, wird das ESG-Rating von MSCI herangezogen.

Die ESG-Rating-Methode von MSCI verwendet eine regelbasierte Methodik, um die Widerstandsfähigkeit eines Unternehmens gegenüber langfristigen, branchenrelevanten ESG-Risiken zu messen. Sie basiert auf nichtfinanziellen ESG-Schlüsselthemen, die sich auf die Überschneidung zwischen dem Kerngeschäft eines Unternehmens und den branchenspezifischen Themen konzentrieren, die für das Unternehmen bedeutende Risiken und Chancen darstellen können. Die ESG-Schlüsselthemen werden je nach Auswirkung und Zeithorizont des Risikos oder der Chance gewichtet. Zu den ESG-Schlüsselthemen gehören unter anderem Wasserbelastung, Kohlenstoffemissionen, Arbeitsmanagement oder Geschäftsethik.

Weitere Informationen zum ESG-Rating von MSCI sind unter dem folgenden Link verfügbar:

<https://www.msci.com/documents/1296102/21901542/ESG-Ratings-Methodology-Exec-Summary.pdf>

Weitere Informationen zum MSCI ESG Controversy Score stehen unter dem folgenden Link zur Verfügung:

<https://www.msci.com/documents/1296102/14524248/MSCI+ESG+Research+Controversies+Executive+Summary+Methodology+July+2020.pdf/b0a2bb88-2360-1728-b70e-2f0a889b6bd4>

Konkret wendet der Bloomberg MSCI Global Aggregate 500MM ex Securitized 1-5 Year Sustainable SRI Sector Neutral Index (der „Index“) die folgenden Filter an:

1. Die im Index enthaltenen Wertpapiere müssen ein ESG-Rating von BBB oder höher aufweisen, um zugelassen zu werden.
2. Unternehmen, die gemäß dem Bloomberg MSCI SRI-Standard-Screening in bestimmten Geschäftsbereichen tätig oder an bestimmten Geschäftstätigkeiten beteiligt sind, darunter Die Bereiche Alkohol, Tabak, Glücksspiel, Unterhaltung für Erwachsene, genetisch modifizierte Organismen (GMO), Kernenergie, konventionelle Waffen, zivile Schusswaffen, Kernwaffen, umstrittene Waffen, Kraftwerkskohle, Erzeugung von Kraftwerkskohle und Ölsand werden ausgeschlossen.
3. Unternehmen mit einem „roten“ MSCI ESG Controversies-Score, der die Beteiligung eines Emittenten an wichtigen ESG-Kontroversen und die Einhaltung internationaler Normen und Prinzipien misst, werden ausgeschlossen.

Werden nach Anwendung der ESG-Filter weniger als 20 % der Gesamtzahl der Emittenten im dem zulässigen Universum ausgeschlossen, erfolgt die Einstufung der verbleibenden Emittenten nach folgenden Kriterien:

- MSCI ESG Rating-Score (höherer Ticker-ESG-Rating-Score bleibt bevorzugt im Index)
- MSCI ESG Controversies-Score (höherer Ticker-ESG-Controversies-Score bleibt bevorzugt im Index)

Auf der Grundlage dieses Rankings werden Emittenten vom Index ausgeschlossen, bis die Anzahl ausgeschlossener Emittenten mehr als 20 % der zulässigen Gesamtzahl der Emittenten im Universum beträgt.

Die restlichen Wertpapiere werden nach ihrer gesamten Marktkapitalisierung gewichtet und neu skaliert, um eine sektorneutrale Allokation gegenüber dem Hauptindex beizubehalten.

**Welches sind die Ziele der nachhaltigen Investitionen, die mit dem Finanzprodukt teilweise getätigt werden sollen, und wie trägt die nachhaltige Investition zu diesen Zielen bei?**

Die Ziele der nachhaltigen Investitionen bestehen darin, in Unternehmen zu investieren, die bestrebt sind, zwei Kriterien zu erfüllen:

- 1) Anwendung der besten ökologischen und sozialen Praktiken; und
- 2) Vermeidung der Herstellung von Produkten oder der Erbringung von Dienstleistungen, die der Umwelt und der Gesellschaft schaden.

Damit davon ausgegangen wird, dass das Unternehmen, in das investiert wird, zu dem oben genannten Ziel beiträgt, muss es in seinem Sektor bei mindestens einem der wesentlichen ökologischen oder sozialen Merkmalen zu den „Best Performern“ gehören.

Die Definition von „Best Performer“ beruht auf der proprietären ESG-Methode von Amundi, die darauf abzielt, die ESG-Performance eines Unternehmens, in das investiert wird, zu messen. Um als „Best Performer“ zu gelten, muss ein Unternehmen, in das investiert wird, in seinem Sektor bei mindestens einem wesentlichen ökologischen oder sozialen Merkmal die drei besten Bewertungen (A, B oder C auf einer Bewertungsskala von A bis G) erzielen. Die wesentlichen ökologischen und sozialen Merkmale werden auf Branchenebene identifiziert. Die Identifizierung wesentlicher Merkmale basiert auf dem ESG-Analyse Rahmen von Amundi, der nicht-finanzielle Daten und eine qualitative Analyse der damit verbundenen Sektor- und Nachhaltigkeitsthemen kombiniert. Merkmale, die als wesentlich identifiziert wurden, leisten einen Beitrag von mehr als 10 % zum ESG-Gesamtwert. Im Energiesektor gelten z. B. folgende wesentlichen Merkmale: Emissionen und Energie, Biodiversität und Umweltverschmutzung, Gesundheit und Sicherheit, lokale Gemeinschaften und Menschenrechte. Eine ausführlichere Übersicht über die Sektoren und Merkmale ist in der Erklärung zu den ESG-Bestimmungen von Amundi (Amundi ESG Regulatory Statement) enthalten. Sie ist verfügbar unter [www.amundi.lu](http://www.amundi.lu)

Um zur Erreichung der oben genannten Ziele beizutragen, darf das Unternehmen, in das investiert wird, nicht in erheblichem Maße an Aktivitäten beteiligt sein (z. B. Tabak, Waffen, Glücksspiel, Kohle, Luftfahrt, Fleischproduktion, Herstellung von Düngemitteln und Pestiziden, Produktion von Einwegplastik), die mit diesen Kriterien nicht vereinbar sind.

Der nachhaltige Charakter einer Anlage wird auf Ebene der Unternehmen, in die investiert wird, bewertet.

Durch die Anwendung der oben beschriebenen Definition von Amundi für nachhaltige Investitionen auf die Indexbestandteile dieses passiv verwalteten ETF-Produkts hat Amundi festgestellt, dass dieses Produkt den auf Seite 1 oben genannten Mindestanteil an nachhaltigen Investitionen aufweist. Beachten Sie jedoch, dass die Definition von Amundi für nachhaltige Investitionen nicht auf der Ebene der Indexmethodik umgesetzt wird.

● **Inwiefern werden die nachhaltigen Investitionen, die mit dem Finanzprodukt teilweise getätigt werden sollen, keinem der ökologischen oder sozialen nachhaltigen Anlageziele erheblich schaden?**

Um sicherzustellen, dass nachhaltige Investitionen keine erhebliche Beeinträchtigungen verursachen („DNSH“), verwendet Amundi zwei Filter:

Der erste DNSH-Testfilter stützt sich auf die Überwachung der obligatorischen Indikatoren für die wichtigsten nachteiligen Auswirkungen in Anhang 1, Tabelle 1 der RTS, wenn durch die Kombination von Indikatoren (z. B. Kohlenstoffintensität) und bestimmten Schwellenwerten oder Bedingungen, (z. B. dass die Kohlenstoffintensität des Unternehmens, in das investiert wird, nicht im letzten Dezil des Sektors liegt) zuverlässige Daten (z. B. in Bezug auf die THG-Intensität des betreffenden Unternehmens) verfügbar sind.

Die wichtigsten nachteiligen Auswirkungen sind die bedeutendsten negativen Auswirkungen von Investitionsentscheidungen auf Nachhaltigkeitsfaktoren in den Bereichen Umwelt, Soziales und Beschäftigung, Achtung

Amundi berücksichtigt im Rahmen seiner Ausschlusspolitik, die Bestandteil der verantwortungsvollen Anlagepolitik von Amundi ist, bereits bestimmte wichtige nachteilige Auswirkungen. Diese Ausschlüsse, die zusätzlich zu den oben genannten Prüfungen angewendet werden, betreffen folgende Themen: Ausschluss bei Tätigkeiten im Bereich umstrittene Waffen, bei Verstößen gegen die Prinzipien des UN Global Compact, bei Tätigkeiten im Bereich Kohle und Tabak.

Neben den spezifischen Nachhaltigkeitsfaktoren, die im ersten Filter berücksichtigt werden, hat Amundi einen zweiten Filter definiert, der die oben genannten obligatorischen Indikatoren für die wichtigsten nachteiligen Auswirkungen nicht heranzieht und überprüft, ob das Unternehmen im Vergleich zu anderen Unternehmen seines Sektors in ökologischer oder sozialer Hinsicht insgesamt nicht schlecht abschneidet, was nach dem ESG-Rating von Amundi einem Umwelt- oder Sozial-Score von E oder besser entspricht.

*Wie wurden die Indikatoren für nachteilige Auswirkungen auf Nachhaltigkeitsfaktoren berücksichtigt?*

Die Indikatoren für nachteilige Auswirkungen wurden berücksichtigt, wie im ersten DNSH-Filter (Do Not Significant Harm, Vermeidung erheblicher Beeinträchtigungen) oben beschrieben:

Der erste DNSH-Filter stützt sich auf die Überwachung der obligatorischen Indikatoren für die wichtigsten nachteiligen Auswirkungen in Anhang 1, Tabelle 1 der RTS, wenn durch die Kombination folgender Indikatoren und bestimmter Schwellenwerte oder Bedingungen zuverlässige Daten zur Verfügung stehen:

Die ausgewiesene CO<sub>2</sub>-Intensität liegt im Vergleich zu anderen Unternehmen des Sektors nicht im letzten Dezil (gilt nur für Sektoren mit hoher Intensität) und

Die Diversität des Verwaltungsrats liegt im Vergleich zu anderen Unternehmen des Sektors nicht im letzten Dezil und

Es gibt keine Kontroversen in Bezug auf Arbeitsbedingungen und Menschenrechte

Es gibt keine Kontroversen in Bezug auf die Biodiversität und Umweltverschmutzung

Amundi berücksichtigt im Rahmen seiner Ausschlusspolitik, die Bestandteil der verantwortungsvollen Anlagepolitik von Amundi ist, bereits bestimmte wichtige nachteilige Auswirkungen. Diese Ausschlüsse, die zusätzlich zu den oben genannten Prüfungen angewendet werden, betreffen folgende Themen: Ausschluss bei Tätigkeiten im Bereich umstrittene Waffen, bei Verstößen gegen die Prinzipien des UN Global Compact, bei Tätigkeiten im Bereich Kohle und Tabak.

*Wie stehen die nachhaltigen Investitionen mit den OECD-Leitsätzen für multinationale Unternehmen und den Leitprinzipien der Vereinten Nationen für Wirtschaft und Menschenrechte in Einklang? Nähere Angaben:*

Die OECD-Leitsätze für multinationale Unternehmen und die Leitprinzipien der Vereinten Nationen für Wirtschaft und Menschenrechte sind in unserer ESG-Bewertungsmethode verankert. Unser proprietäres ESG-Rating-Tool bewertet Emittenten anhand der verfügbaren Daten unserer Datenanbieter. Das Modell verfügt beispielsweise über spezielle Kriterien bezüglich gesellschaftlichem Engagement und Menschenrechten (Community Involvement & Human Rights), die neben anderen Kriterien im Zusammenhang mit Menschenrechten, z. B. sozial verantwortliche Lieferketten, Arbeitsbedingungen und Arbeitsbeziehungen, auf alle Sektoren angewendet werden. Darüber hinaus führen wir mindestens vierteljährlich eine Überprüfung von Kontroversen durch. Diese umfasst Unternehmen, bei denen Menschenrechtsverletzungen festgestellt wurden. Wenn Kontroversen ermittelt werden, untersuchen die Analysten die jeweilige Situation. Sie bewerten die Kontroverse (nach unserer proprietären Bewertungsmethode) mit einem entsprechenden Score und legen die beste Vorgehensweise fest. Die Kontroversen-Scores werden vierteljährlich aktualisiert, um die

Entwicklung und die Abhilfemaßnahmen zu verfolgen.

*In der EU-Taxonomie ist der Grundsatz „Vermeidung erheblicher Beeinträchtigungen“ festgelegt, nach dem taxonomiekonforme Investitionen die Ziele der EU-Taxonomie nicht erheblich beeinträchtigen dürfen, und es sind spezifische EU-Kriterien beigefügt.*

Der Grundsatz „Vermeidung erheblicher Beeinträchtigungen“ findet nur bei denjenigen dem Finanzprodukt zugrunde liegenden Investitionen Anwendung, die die EU-Kriterien für ökologisch nachhaltige Wirtschaftstätigkeiten berücksichtigen. Die dem verbleibenden Teil dieses Finanzprodukts zugrunde liegenden Investitionen berücksichtigen nicht die EU-Kriterien für ökologisch nachhaltige Wirtschaftsaktivitäten.

*Alle anderen nachhaltigen Investitionen dürfen ökologische oder soziale Ziele ebenfalls nicht erheblich beeinträchtigen.*



### **Werden bei diesem Finanzprodukt die wichtigsten nachteiligen Auswirkungen auf Nachhaltigkeitsfaktoren berücksichtigt?**

Ja, der Teilfonds berücksichtigt die wichtigsten nachteiligen Auswirkungen gemäß Anhang 1, Tabelle 1 der RTS, die für die Strategie des Teilfonds gelten, und greift auf eine Kombination aus Ausschlussrichtlinien (normativ und sektorspezifisch), Engagement und Abstimmungsansätzen zurück.

- Ausschluss: Amundi hat normative, tätigkeitsbezogene und sektorspezifische Ausschlussregeln definiert, die einige der in der Offenlegungsverordnung aufgeführten wichtigsten nachteiligen Nachhaltigkeitsindikatoren abdecken.

- Engagement: Engagement ist ein kontinuierlicher und zielorientierter Prozess, der darauf abzielt, die Aktivitäten oder das Verhalten von Unternehmen, in die investiert wird, zu beeinflussen. Das Ziel der Engagement-Aktivitäten kann in zwei Kategorien eingeteilt werden: einen Emittenten dazu zu bewegen, seine Methoden zur Umsetzung ökologischer und sozialer Ziele zu verbessern, oder einen Emittenten dazu zu bringen, seine Auswirkungen auf ökologische und soziale Aspekte sowie in Bezug auf Menschenrechte oder andere Nachhaltigkeitsfragen, die für die Gesellschaft und die Weltwirtschaft von wesentlicher Bedeutung sind, zu verbessern.

- Abstimmung: Die Abstimmungspolitik von Amundi beruht auf einer ganzheitlichen Analyse aller langfristigen Themen, die die Wertschöpfung beeinflussen können, einschließlich wesentlicher ESG-Themen. Weitere Informationen finden Sie in der Abstimmungspolitik von Amundi.

- Überwachung von Kontroversen: Amundi hat ein System zur Verfolgung von Kontroversen entwickelt, das sich auf drei externe Datenanbieter stützt, um Kontroversen und deren Schweregrad systematisch nachzuverfolgen. Diesem quantitativen Ansatz folgt eine eingehende Beurteilung der jeweiligen schwerwiegenden Kontroverse durch ESG-Analysten und eine regelmäßige Überprüfung deren Entwicklung. Dieser Ansatz gilt für alle Fonds von Amundi.

Informationen zur Anwendung obligatorischer Indikatoren für die wichtigsten nachteiligen Auswirkungen sind in der Erklärung zu den ESG-Bestimmungen von Amundi unter [www.amundi.lu](http://www.amundi.lu) verfügbar

Nein



**Die Anlagestrategie** dient als Richtschnur für Investitionsentscheidungen, wobei bestimmte Kriterien wie beispielsweise Investitionsziele oder Risikotoleranz berücksichtigt werden.

**Die Verfahrensweisen einer guten Unternehmensführung** umfassen solide Managementstrukturen, die Beziehungen zu den Arbeitnehmern, die Vergütung von Mitarbeitern sowie die Einhaltung der Steuervorschriften.

## Welche Anlagestrategie wird mit diesem Finanzprodukt verfolgt?

Nachbildung der Wertentwicklung des Bloomberg MSCI Global Aggregate 500MM ex Securitized 1-5 Year Sustainable SRI Sector Neutral Index (der „Index“) und Minimierung des Tracking Errors zwischen dem Nettoinventarwert des Teilfonds und der Wertentwicklung des Index.

Der Bloomberg MSCI Global Aggregate 500MM ex Securitized 1-5 Year Sustainable SRI Sector Neutral Index ist ein Anleihenindex, der den globalen Markt für festverzinsliche Investment-Grade-Schuldtitel aus Industrie- und Schwellenländern mit einer Restlaufzeit zwischen 1 und 5 Jahren gemäß den Regeln des Global Agg ex Securitized 500mn 1-5 Year (der „Hauptindex“) abbildet, und Sektor- und ESG-Kriterien bezüglich der Zulässigkeit von Wertpapieren anwendet.

### ● **Worin bestehen die verbindlichen Elemente der Anlagestrategie, die für die Auswahl der Investitionen zur Erfüllung der beworbenen ökologischen oder sozialen Ziele verwendet werden?**

Dies ist ein passiv verwalteter ETF. Seine Anlagestrategie besteht darin, den Index nachzubilden und gleichzeitig den entsprechenden Tracking Error zu minimieren.

Der Bloomberg MSCI Global Aggregate 500MM ex Securitized 1-5 Year Sustainable SRI Sector Neutral Index (der „Index“) wendet die folgenden Filter an:

1. Die im Index enthaltenen Wertpapiere müssen ein ESG-Rating von BBB oder höher aufweisen, um zugelassen zu werden.
2. Unternehmen, die gemäß dem Bloomberg MSCI SRI-Standard-Screening in bestimmten Geschäftsbereichen tätig oder an bestimmten Geschäftstätigkeiten beteiligt sind, darunter Die Bereiche Alkohol, Tabak, Glücksspiel, Unterhaltung für Erwachsene, genetisch modifizierte Organismen (GMO), Kernenergie, konventionelle Waffen, zivile Schusswaffen, Kernwaffen, umstrittene Waffen, Kraftwerkskohle, Erzeugung von Kraftwerkskohle und Ölsand werden ausgeschlossen.
3. Unternehmen mit einem „roten“ MSCI ESG Controversies-Score, der die Beteiligung eines Emittenten an wichtigen ESG-Kontroversen und die Einhaltung internationaler Normen und Prinzipien misst, werden ausgeschlossen.

Werden nach Anwendung der ESG-Filter weniger als 20 % der Gesamtzahl der Emittenten im dem zulässigen Universum ausgeschlossen, erfolgt die Einstufung der verbleibenden Emittenten nach folgenden Kriterien:

- MSCI ESG Rating-Score (höherer Ticker-ESG-Rating-Score bleibt bevorzugt im Index)
- MSCI ESG Controversies-Score (höherer Ticker-ESG-Controversies-Score bleibt bevorzugt im Index)

Auf der Grundlage dieses Rankings werden Emittenten vom Index ausgeschlossen, bis die Anzahl ausgeschlossener Emittenten mehr als 20 % der zulässigen Gesamtzahl der Emittenten im Universum beträgt.

Die restlichen Wertpapiere werden nach ihrer gesamten Marktkapitalisierung gewichtet und neu skaliert, um eine sektorneutrale Allokation gegenüber dem Hauptindex beizubehalten.

Die Produktstrategie stützt sich auch auf eine systematische Ausschlusspolitik (normativ und sektorspezifisch) . Weitere Informationen hierzu sind der verantwortungsvollen Anlagepolitik von Amundi zu entnehmen.

### ● **Um welchen Mindestsatz wird der Umfang der vor der Anwendung dieser Anlagestrategie in Betracht gezogenen Investitionen reduziert?**

Es gibt keinen festgelegten Mindestsatz für die Reduzierung des Umfangs der vor der Anwendung

dieser Anlagestrategie in Betracht gezogenen Investitionen.

● **Welche Nachhaltigkeitsindikatoren werden zur Messung der Erreichung des nachhaltigen Investitionsziels dieses Finanzprodukts herangezogen?**

Wir stützen uns auf die ESG-Bewertungsmethode von Amundi. Die ESG-Bewertung von Amundi basiert auf einem proprietären ESG-Analyserahmen mit 38 allgemeinen und sektorspezifischen Kriterien einschließlich Kriterien in Bezug auf die Unternehmensführung. In der Kategorie „Unternehmensführung“ beurteilen wir die Fähigkeit des Emittenten, einen effektiven Corporate-Governance-Rahmen zu gewährleisten, der das Erreichen seiner langfristigen Ziele garantiert (z. B. die Gewährleistung des langfristigen Wertes des Emittenten). Hierbei werden die folgenden Unterkriterien hinsichtlich der Unternehmensführung berücksichtigt: Struktur, Prüfung und Kontrolle der Unternehmensführung, Vergütung, Rechte der Anteilhaber, Ethik, Steuerpraktiken und ESG-Strategie

Die ESG-Bewertungsskala von Amundi umfasst sieben Stufen von A bis G, wobei A das beste und G das schlechteste Rating ist. Mit G bewertete Unternehmen werden aus unserem Anlageuniversum ausgeschlossen.



Die **Vermögensallokation** gibt den jeweiligen Anteil der Investitionen in bestimmte Vermögenswerte an.

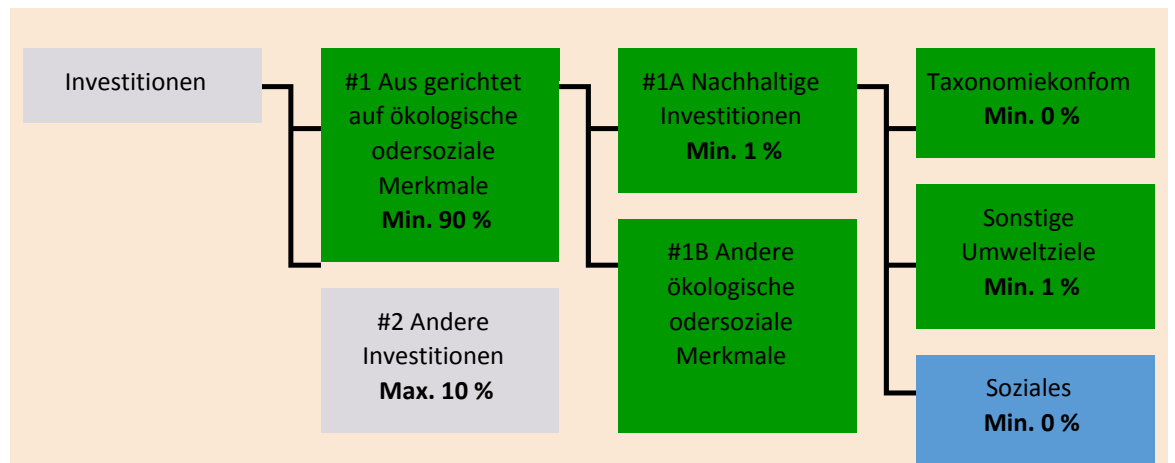
Taxonomiekonforme Tätigkeiten werden ausgedrückt durch den Anteil der:

- **Umsatzerlöse**, die den Anteil der Einnahmen aus umweltfreundlichen Aktivitäten der Unternehmen, in die investiert wird, widerspiegeln
- **Investitionsausgaben** (CapEx), die die umweltfreundlichen Investitionen der Unternehmen, in die investiert wird, aufzeigen, z. B. für den Übergang zu einer grünen Wirtschaft
- **Betriebsausgaben** (OpEx), die die umweltfreundlichen betrieblichen Aktivitäten der Unternehmen, in die investiert wird, widerspiegeln

## Welche Vermögensallokation ist für dieses Finanzprodukt geplant?

Mindestens 90 % der Wertpapiere und Instrumente des Teilfonds erfüllen die beworbenen ökologischen oder sozialen Merkmale gemäß den verbindlichen Elementen der Indexmethode. Darüber hinaus verpflichtet sich der Teilfonds, einen Mindestanteil von 1 % an nachhaltigen Investitionen gemäß der nachstehenden Tabelle zu halten. Investitionen, die auf andere ökologische oder soziale Merkmale ausgerichtet sind (#1B), stellen die Differenz zwischen dem tatsächlichen Anteil der Investitionen, die an ökologischen oder sozialen Merkmalen ausgerichtet sind (#1), und dem tatsächlichen Anteil nachhaltiger Investitionen (#1A) dar.

Der geplante Anteil der sonstigen ökologischen Investitionen beträgt mindestens 1 % (i) und kann sich ändern, wenn der tatsächliche Anteil der taxonomiekonformen und/oder sozialen Investitionen steigt.



**#1 Ausgerichtet auf ökologische oder soziale Merkmale** umfasst Investitionen des Finanzprodukts, die zur Erreichung der beworbenen ökologischen oder sozialen Merkmale getätigt wurden.

**#2 Andere Investitionen** umfasst die übrigen Investitionen des Finanzprodukts, die weder auf ökologische oder soziale Merkmale ausgerichtet sind noch als nachhaltige Investitionen eingestuft

Die Kategorie **#1 Ausgerichtet auf ökologische oder soziale Merkmale** umfasst folgende Unterkategorien:

- Die Unterkategorie **#1A Nachhaltige Investitionen** umfasst nachhaltige Investitionen mit ökologischen oder sozialen Zielen.
- Die Unterkategorie **#1B Andere ökologische oder soziale Merkmale** umfasst Investitionen, die auf ökologische oder soziale Merkmale ausgerichtet sind, aber nicht als nachhaltige Investitionen eingestuft werden.

## ● Inwiefern werden durch den Einsatz von Derivaten die mit dem Finanzprodukt beworbenen ökologischen oder sozialen Merkmale erreicht?

Derivate werden nicht eingesetzt, um die vom Teilfonds beworbenen ökologischen und sozialen Merkmale zu erreichen.



**Ermöglichende Tätigkeiten** wirken unmittelbar ermöglichend darauf hin, dass andere Tätigkeiten einen wesentlichen Beitrag zu den Umweltzielen leisten.

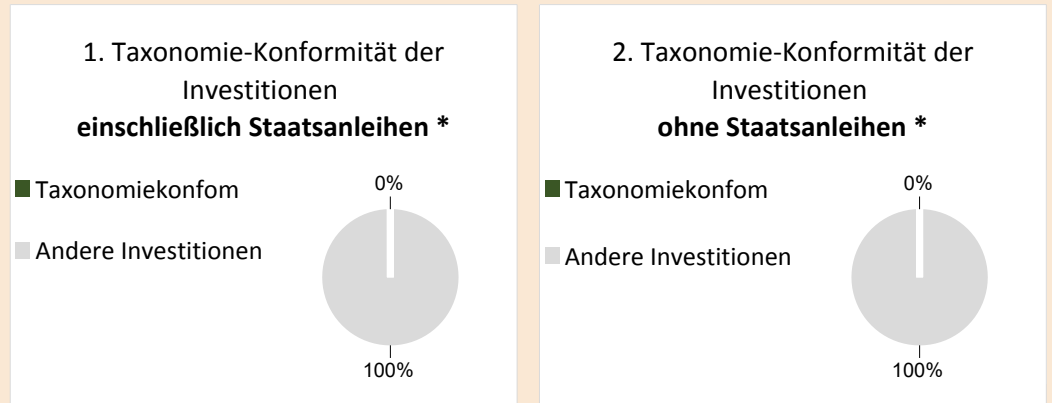
**Übergangstätigkeiten** sind Tätigkeiten, für die es noch keine CO<sub>2</sub>-armen Alternativen gibt und die unter anderem Treibhausgasemissionswerte aufweisen, die den besten Leistungen entsprechen.



## In welchem Mindestmaß sind nachhaltige Investitionen mit einem Umweltziel mit der EU-Taxonomie konform?

Der Teilfonds hat keinen Mindestanteil an Investitionen mit einem Umweltziel, die mit der EU-Taxonomie konform sind.

*In den beiden nachstehenden Diagrammen ist in Grün der Mindestprozentsatz der Investitionen zu sehen, die mit der EU-Taxonomie konform sind. Da es keine geeignete Methode zur Bestimmung der Taxonomie-Konformität von Staatsanleihen\* gibt, zeigt die erste Grafik die Taxonomie-Konformität in Bezug auf alle Investitionen des Finanzprodukts einschließlich der Staatsanleihen, während die zweite Grafik die Taxonomie-Konformität nur in Bezug auf die Investitionen des Finanzprodukts zeigt, die keine Staatsanleihen umfassen.*



\* Für die Zwecke dieser Diagramme umfasst der Begriff „Staatsanleihen“ alle Risikopositionen gegenüber Staaten.

## Wie hoch ist der Mindestanteil der Investitionen in Übergangstätigkeiten und ermöglichende Tätigkeiten?

Die Fonds haben keinen Mindestanteil an Investitionen in Übergangs- oder ermöglichenden Tätigkeiten.



sind nachhaltige Investitionen mit einem Umweltziel, die **die Kriterien** für ökologisch nachhaltige Wirtschaftstätigkeiten gemäß der EU-Taxonomie **nicht berücksichtigen**.



## Wie hoch ist der Mindestanteil nachhaltiger Investitionen mit einem Umweltziel, die nicht mit der EU-Taxonomie konform sind?

Der Teilfonds hat eine Mindestverpflichtung von 1 % nachhaltiger Investitionen mit einem in diesem Anhang angegebenen Umweltziel, ohne Verpflichtung zu deren Übereinstimmung mit der EU-Taxonomie.



## Wie hoch ist der Mindestanteil der sozial nachhaltigen Investitionen?

Der Teilfonds hat keinen Mindestanteil an sozial nachhaltigen Investitionen.



## Welche Investitionen fallen unter „#2 Andere Investitionen“, welcher Anlagezweck wird mit ihnen verfolgt und gibt es einen ökologischen oder sozialen Mindestschutz?

Unter „#2 Andere Investitionen“ sind Barmittel und Instrumente für die Zwecke des Liquiditäts- und Portfoliorisikomanagements enthalten. Hierzu können auch ESG-Wertpapiere ohne Rating gehören, für die keine Daten zur Messung der Erreichung ökologischer oder sozialer Merkmale vorliegen.



## Wurde ein Index als Referenzwert bestimmt, um festzustellen, ob dieses Finanzprodukt auf die beworbenen ökologischen und/oder sozialen Merkmale ausgerichtet ist?

**Referenzwerte** sind Indizes, mit denen gemessen wird, ob die Finanzprodukte die beworbenen ökologischen oder sozialen Merkmale erreichen.

Ja, der Index wurde als Referenzwert festgelegt, um festzustellen, ob der Teilfonds auf die von ihm beworbenen ökologischen und/oder sozialen Merkmale ausgerichtet ist.

● ***Inwiefern ist der Referenzwert kontinuierlich auf die mit dem Finanzprodukt beworbenen ökologischen und sozialen Merkmale ausgerichtet?***

Gemäß den für Index-Sponsoren geltenden Vorschriften (einschließlich BMR) müssen Index-Sponsoren bei der Definition und/oder Anwendung von Indexmethoden für regulierte Indizes angemessene Kontrollen/Sorgfaltspflichten definieren.

● ***Wie wird die kontinuierliche Ausrichtung der Anlagestrategie auf die Indexmethode sichergestellt?***

Das Anlageziel des Teilfonds besteht darin, die Aufwärts- und Abwärtsentwicklung des Index nachzubilden und gleichzeitig die Differenz zwischen der Rendite des Teilfonds und der Rendite des Index zu minimieren.

● ***Wie unterscheidet sich der bestimmte Index von einem relevanten breiten Marktindex?***

Der Bloomberg MSCI Global Aggregate 500MM ex Securitized 1-5 Year Sustainable SRI Sector Neutral Index ist ein Anleihenindex, der den globalen Markt für festverzinsliche Investment-Grade-Schuldtitel aus Industrie- und Schwellenländern mit einer Restlaufzeit zwischen 1 und 5 Jahren gemäß den Regeln des Global Agg ex Securitized 500mn 1-5 Year (der „Hauptindex“) abbildet, und Sektor- und ESG-Kriterien bezüglich der Zulässigkeit von Wertpapieren anwendet.

● ***Wo kann die Methode zur Berechnung des bestimmten Indexes eingesehen werden?***

Weitere Informationen zum Index sind unter <https://www.bloomberg.com/professional/product/indices/bloomberg-fixed-income-indices/#/ucits> verfügbar



**Wo kann ich im Internet weitere produktspezifische Informationen finden?**

Weitere Informationen zum Teilfonds sind unter [www.amundi.tf.com](http://www.amundi.tf.com) verfügbar.

**Haftungsausschluss**

16/01/2023.

**Vorvertragliche Informationen zu den in Artikel 8 Absätze 1, 2 und 2a der Verordnung (EU) 2019/2088 und Artikel 6 Absatz 1 der Verordnung (EU) 2020/852 genannten Finanzprodukten**

Eine **nachhaltige Investition** ist eine Investition in eine Wirtschaftstätigkeit, die zur Erreichung eines Umweltziels oder sozialen Ziels beiträgt, vorausgesetzt, dass diese Investition keine Umweltziele oder sozialen Ziele erheblich beeinträchtigt und die Unternehmen, in die investiert wird, Verfahrensweisen einer guten Unternehmensführung anwenden.

Die **EU-Taxonomie** ist ein Klassifikationssystem, das in der Verordnung (EU) 2020/852 festgelegt ist und ein Verzeichnis von **ökologisch nachhaltigen Wirtschaftstätigkeiten** enthält. In dieser Verordnung ist kein Verzeichnis der sozial nachhaltigen Wirtschaftstätigkeiten festgelegt. Nachhaltige Investitionen mit einem Umweltziel könnten taxonomiekonform sein oder nicht.



Mit **Nachhaltigkeitsindikatoren** wird gemessen, inwieweit die mit dem Finanzprodukt beworbenen ökologischen oder sozialen Merkmale

**Name des Produkts:**  
AMUNDI MSCI EMU ESG UNIVERSAL SELECT

**Unternehmenskennung (LEI-Code):**  
2138005S5JAYPLESDA45

## Ökologische und/ oder soziale Merkmale

### Werden mit diesem Finanzprodukt nachhaltige Investitionen angestrebt?

Ja

**X** Nein

Es wird damit ein Mindestanteil an **nachhaltigen Investitionen mit einem Umweltziel** getätigt: \_\_%

in Wirtschaftstätigkeiten, die nach der EU-Taxonomie als ökologisch nachhaltig einzustufen sind

in Wirtschaftstätigkeiten, die nach der EU-Taxonomie nicht als ökologisch nachhaltig einzustufen sind

Es wird damit ein Mindestanteil an **nachhaltigen Investitionen mit einem sozialen Ziel** getätigt: \_\_%

**X** Es werden damit **ökologische/soziale Merkmale beworben** und obwohl keine nachhaltigen Investitionen angestrebt werden, enthält es einen Mindestanteil von 5% an nachhaltigen Investitionen.

mit einem Umweltziel in Wirtschaftstätigkeiten, die nach der EU-Taxonomie als ökologisch nachhaltig einzustufen sind

**X** mit einem Umweltziel in Wirtschaftstätigkeiten, die nach der EU-Taxonomie nicht als ökologisch nachhaltig einzustufen sind

mit einem sozialen Ziel

Es werden damit ökologische/soziale Merkmale beworben, aber **keine nachhaltigen Investitionen getätigt**.

### Welche ökologischen und/oder sozialen Merkmale werden mit diesem Finanzprodukt beworben?

Der Teilfonds bewirbt ökologische und/oder soziale Merkmale, indem er unter anderem einen Index nachbildet, der ein ESG-Rating (Umwelt, Soziales und Unternehmensführung) enthält.

Die Indexmethode erfolgt nach einem Tilting-Ansatz:

- Die Gewichtung der nach dem ESG-Rating am besten bewerteten Unternehmen wird insgesamt ein positives Tilting aufweisen.
- Die Gewichtung der nach dem ESG-Rating am schlechtesten abschneidenden Unternehmen wird insgesamt ein negatives Tilting aufweisen.

erreicht werden.

● **Welche Nachhaltigkeitsindikatoren werden zur Messung der Erreichung der einzelnen ökologischen oder sozialen Merkmale, die durch dieses Finanzprodukt beworben werden, herangezogen?**

Zur Messung der Erreichung der einzelnen ökologischen und/oder sozialen Merkmale, die durch dieses Finanzprodukt beworben werden, wird das ESG-Rating von MSCI herangezogen.

Die ESG-Rating-Methode von MSCI verwendet eine regelbasierte Methodik, um die Widerstandsfähigkeit eines Unternehmens gegenüber langfristigen, branchenrelevanten ESG-Risiken zu messen. Sie basiert auf nichtfinanziellen ESG-Schlüsselthemen, die sich auf die Überschneidung zwischen dem Kerngeschäft eines Unternehmens und den branchenspezifischen Themen konzentrieren, die für das Unternehmen bedeutende Risiken und Chancen darstellen können. Die ESG-Schlüsselthemen werden je nach Auswirkung und Zeithorizont des Risikos oder der Chance gewichtet. Zu den ESG-Schlüsselthemen gehören unter anderem Wasserbelastung, Kohlenstoffemissionen, Arbeitsmanagement oder Geschäftsethik.

Weitere Informationen zum ESG-Rating von MSCI sind unter dem folgenden Link verfügbar:

<https://www.msci.com/documents/1296102/21901542/ESG-Ratings-Methodology-Exec-Summary.pdf>

Weitere Informationen zum MSCI ESG Controversy Score stehen unter dem folgenden Link zur Verfügung:

<https://www.msci.com/documents/1296102/14524248/MSCI+ESG+Research+Controversies+Executive+Summary+Methodology+July+2020.pdf/b0a2bb88-2360-1728-b70e-2f0a889b6bd4>

Genauer gesagt wird der MSCI EMU ESG UNIVERSAL SELECT Index (der „Index“) definiert, indem Wertpapiere aus dem Universum des Hauptindex auf der Grundlage der folgenden Kriterien ausgeschlossen werden:

1. Unternehmen ohne Rating: Unternehmen, die von MSCI keine Beurteilung oder Bewertung anhand ihrer ESG-Referenzen erhalten haben
2. Unternehmen, die nach der Methodik in den letzten drei Jahren in schwerwiegende Kontroversen in Bezug auf ESG-Themen verwickelt waren
3. Unternehmen, die an Geschäften mit umstrittenen Waffen beteiligt sind, wie nach der Methodik der MSCI Ex-Controversial Weapons Indizes definiert
4. Unternehmen, die in der Erzeugung von Kraftwerkskohle oder in der Tabakproduktion tätig sind  
Jedem Unternehmen in dem in Frage kommenden Universum wird ein kombinierter ESG-Score zugewiesen, der anhand folgender Faktoren berechnet wird:

(i) des aktuellen ESG-Rating-Scores des Wertpapiers bei MSCI und

(ii) des Trend-Score für das ESG-Rating, definiert als Veränderung des ESG-Ratings des Wertpapiers im Laufe der Zeit.

Dieser kombinierte ESG-Score wird dann für die Neugewichtung der zulässigen Wertpapiere im Index verwendet.

● **Welches sind die Ziele der nachhaltigen Investitionen, die mit dem Finanzprodukt teilweise getätigt werden sollen, und wie trägt die nachhaltige Investition zu diesen Zielen bei?**

Die Ziele der nachhaltigen Investitionen bestehen darin, in Unternehmen zu investieren, die bestrebt sind, zwei Kriterien zu erfüllen:

- 1) Anwendung der besten ökologischen und sozialen Praktiken; und

2) Vermeidung der Herstellung von Produkten oder der Erbringung von Dienstleistungen, die der Umwelt und der Gesellschaft schaden.

Damit davon ausgegangen wird, dass das Unternehmen, in das investiert wird, zu dem oben genannten Ziel beiträgt, muss es in seinem Sektor bei mindestens einem der wesentlichen ökologischen oder sozialen Merkmalen zu den „Best Performern“ gehören.

Die Definition von „Best Performer“ beruht auf der proprietären ESG-Methode von Amundi, die darauf abzielt, die ESG-Performance eines Unternehmens, in das investiert wird, zu messen. Um als „Best Performer“ zu gelten, muss ein Unternehmen, in das investiert wird, in seinem Sektor bei mindestens einem wesentlichen ökologischen oder sozialen Merkmal die drei besten Bewertungen (A, B oder C auf einer Bewertungsskala von A bis G) erzielen. Die wesentlichen ökologischen und sozialen Merkmale werden auf Branchenebene identifiziert. Die Identifizierung wesentlicher Merkmale basiert auf dem ESG-Analyserahmen von Amundi, der nicht-finanzielle Daten und eine qualitative Analyse der damit verbundenen Sektor- und Nachhaltigkeitsthemen kombiniert. Merkmale, die als wesentlich identifiziert wurden, leisten einen Beitrag von mehr als 10 % zum ESG-Gesamtwert. Im Energiesektor gelten z. B. folgende wesentlichen Merkmale: Emissionen und Energie, Biodiversität und Umweltverschmutzung, Gesundheit und Sicherheit, lokale Gemeinschaften und Menschenrechte. Eine ausführlichere Übersicht über die Sektoren und Merkmale ist in der Erklärung zu den ESG-Bestimmungen von Amundi (Amundi ESG Regulatory Statement) enthalten. Sie ist verfügbar unter [www.amundi.lu](http://www.amundi.lu)

Um zur Erreichung der oben genannten Ziele beizutragen, darf das Unternehmen, in das investiert wird, nicht in erheblichem Maße an Aktivitäten beteiligt sein (z. B. Tabak, Waffen, Glücksspiel, Kohle, Luftfahrt, Fleischproduktion, Herstellung von Düngemitteln und Pestiziden, Produktion von Einwegplastik), die mit diesen Kriterien nicht vereinbar sind.

Der nachhaltige Charakter einer Anlage wird auf Ebene der Unternehmen, in die investiert wird, bewertet.

Durch die Anwendung der oben beschriebenen Definition von Amundi für nachhaltige Investitionen auf die Indexbestandteile dieses passiv verwalteten ETF-Produkts hat Amundi festgestellt, dass dieses Produkt den auf Seite 1 oben genannten Mindestanteil an nachhaltigen Investitionen aufweist. Beachten Sie jedoch, dass die Definition von Amundi für nachhaltige Investitionen nicht auf der Ebene der Indexmethodik umgesetzt wird.

Die wichtigsten nachteiligen Auswirkungen sind die bedeutendsten negativen Auswirkungen von Investitionsentscheidungen auf Nachhaltigkeitsfaktoren in den Bereichen Umwelt, Soziales und Beschäftigung, Achtung der Menschenrechte sowie Bekämpfung von Korruption und Bestechung.

● ***Inwiefern werden die nachhaltigen Investitionen, die mit dem Finanzprodukt teilweise getätigt werden sollen, keinem der ökologischen oder sozialen nachhaltigen Anlageziele erheblich schaden?***

Um sicherzustellen, dass nachhaltige Investitionen keine erhebliche Beeinträchtigungen verursachen („DNSH“), verwendet Amundi zwei Filter:

Der erste DNSH-Testfilter stützt sich auf die Überwachung der obligatorischen Indikatoren für die wichtigsten nachteiligen Auswirkungen in Anhang 1, Tabelle 1 der RTS, wenn durch die Kombination von Indikatoren (z. B. Kohlenstoffintensität) und bestimmten Schwellenwerten oder Bedingungen, (z. B. dass die Kohlenstoffintensität des Unternehmens, in das investiert wird, nicht im letzten Dezil des Sektors liegt) zuverlässige Daten (z. B. in Bezug auf die THG-Intensität des betreffenden Unternehmens) verfügbar sind.

Amundi berücksichtigt im Rahmen seiner Ausschlusspolitik, die Bestandteil der verantwortungsvollen Anlagepolitik von Amundi ist, bereits bestimmte wichtige nachteilige Auswirkungen. Diese Ausschlüsse, die zusätzlich zu den oben genannten Prüfungen angewendet werden, betreffen folgende Themen: Ausschluss bei Tätigkeiten im Bereich umstrittene Waffen, bei Verstößen gegen die Prinzipien des UN Global Compact, bei Tätigkeiten im Bereich Kohle und Tabak.

Neben den spezifischen Nachhaltigkeitsfaktoren, die im ersten Filter berücksichtigt werden, hat Amundi einen zweiten Filter definiert, der die oben genannten obligatorischen Indikatoren für die wichtigsten nachteiligen Auswirkungen nicht heranzieht und überprüft, ob das Unternehmen im Vergleich zu anderen Unternehmen seines Sektors in ökologischer oder sozialer Hinsicht insgesamt nicht schlecht abschneidet, was nach dem ESG-Rating von Amundi einem Umwelt- oder Sozial-Score von E oder besser entspricht.

*Wie wurden die Indikatoren für nachteilige Auswirkungen auf Nachhaltigkeitsfaktoren berücksichtigt?*

Die Indikatoren für nachteilige Auswirkungen wurden berücksichtigt, wie im ersten DNSH-Filter (Do Not Significant Harm, Vermeidung erheblicher Beeinträchtigungen) oben beschrieben:

Der erste DNSH-Filter stützt sich auf die Überwachung der obligatorischen Indikatoren für die wichtigsten nachteiligen Auswirkungen in Anhang 1, Tabelle 1 der RTS, wenn durch die Kombination folgender Indikatoren und bestimmter Schwellenwerte oder Bedingungen zuverlässige Daten zur Verfügung stehen:

Die ausgewiesene CO<sub>2</sub>-Intensität liegt im Vergleich zu anderen Unternehmen des Sektors nicht im letzten Dezil (gilt nur für Sektoren mit hoher Intensität) und

Die Diversität des Verwaltungsrats liegt im Vergleich zu anderen Unternehmen des Sektors nicht im letzten Dezil und

Es gibt keine Kontroversen in Bezug auf Arbeitsbedingungen und Menschenrechte

Es gibt keine Kontroversen in Bezug auf die Biodiversität und Umweltverschmutzung

Amundi berücksichtigt im Rahmen seiner Ausschlusspolitik, die Bestandteil der verantwortungsvollen Anlagepolitik von Amundi ist, bereits bestimmte wichtige nachteilige Auswirkungen. Diese Ausschlüsse, die zusätzlich zu den oben genannten Prüfungen angewendet werden, betreffen folgende Themen: Ausschluss bei Tätigkeiten im Bereich umstrittene Waffen, bei Verstößen gegen die Prinzipien des UN Global Compact, bei Tätigkeiten im Bereich Kohle und Tabak.

*Wie stehen die nachhaltigen Investitionen mit den OECD-Leitsätzen für multinationale Unternehmen und den Leitprinzipien der Vereinten Nationen für Wirtschaft und Menschenrechte in Einklang? Nähere Angaben:*

Die OECD-Leitsätze für multinationale Unternehmen und die Leitprinzipien der Vereinten Nationen für Wirtschaft und Menschenrechte sind in unserer ESG-Bewertungsmethode verankert. Unser proprietäres ESG-Rating-Tool bewertet Emittenten anhand der verfügbaren Daten unserer Datenanbieter. Das Modell verfügt beispielsweise über spezielle Kriterien bezüglich gesellschaftlichem Engagement und Menschenrechten (Community Involvement & Human Rights), die neben anderen Kriterien im Zusammenhang mit Menschenrechten, z. B. sozial verantwortliche Lieferketten, Arbeitsbedingungen und Arbeitsbeziehungen, auf alle Sektoren angewendet werden. Darüber hinaus führen wir mindestens vierteljährlich eine Überprüfung von Kontroversen durch. Diese umfasst Unternehmen, bei denen Menschenrechtsverletzungen festgestellt wurden. Wenn Kontroversen ermittelt werden, untersuchen die Analysten die jeweilige Situation. Sie bewerten die Kontroverse (nach unserer proprietären Bewertungsmethode) mit einem entsprechenden Score und legen die beste Vorgehensweise fest. Die Kontroversen-Scores werden vierteljährlich aktualisiert, um die Entwicklung und die Abhilfemaßnahmen zu verfolgen.

*In der EU-Taxonomie ist der Grundsatz „Vermeidung erheblicher Beeinträchtigungen“ festgelegt, nach dem taxonomiekonforme Investitionen die Ziele der EU-Taxonomie nicht erheblich beeinträchtigen dürfen, und es sind spezifische EU-Kriterien beigefügt.*

Der Grundsatz „Vermeidung erheblicher Beeinträchtigungen“ findet nur bei denjenigen dem Finanzprodukt zugrunde liegenden Investitionen Anwendung, die die EU-Kriterien für ökologisch nachhaltige Wirtschaftstätigkeiten berücksichtigen. Die dem verbleibenden Teil dieses Finanzprodukts zugrunde liegenden Investitionen berücksichtigen nicht die EU-Kriterien für ökologisch nachhaltige Wirtschaftsaktivitäten.

*Alle anderen nachhaltigen Investitionen dürfen ökologische oder soziale Ziele ebenfalls nicht erheblich beeinträchtigen.*



### Werden bei diesem Finanzprodukt die wichtigsten nachteiligen Auswirkungen auf Nachhaltigkeitsfaktoren berücksichtigt?

Ja, der Teilfonds berücksichtigt die wichtigsten nachteiligen Auswirkungen gemäß Anhang 1, Tabelle 1 der RTS, die für die Strategie des Teilfonds gelten, und greift auf eine Kombination aus Ausschlussrichtlinien (normativ und sektorspezifisch), Engagement und Abstimmungsansätzen zurück.

- Ausschluss: Amundi hat normative, tätigkeitsbezogene und sektorspezifische Ausschlussregeln definiert, die einige der in der Offenlegungsverordnung aufgeführten wichtigsten nachteiligen Nachhaltigkeitsindikatoren abdecken.

- Engagement: Engagement ist ein kontinuierlicher und zielorientierter Prozess, der darauf abzielt, die Aktivitäten oder das Verhalten von Unternehmen, in die investiert wird, zu beeinflussen. Das Ziel der Engagement-Aktivitäten kann in zwei Kategorien eingeteilt werden: einen Emittenten dazu zu bewegen, seine Methoden zur Umsetzung ökologischer und sozialer Ziele zu verbessern, oder einen Emittenten dazu zu bringen, seine Auswirkungen auf ökologische und soziale Aspekte sowie in Bezug auf Menschenrechte oder andere Nachhaltigkeitsfragen, die für die Gesellschaft und die Weltwirtschaft von wesentlicher Bedeutung sind, zu verbessern.

- Abstimmung: Die Abstimmungspolitik von Amundi beruht auf einer ganzheitlichen Analyse aller langfristigen Themen, die die Wertschöpfung beeinflussen können, einschließlich wesentlicher ESG-Themen. Weitere Informationen finden Sie in der Abstimmungspolitik von Amundi.

- Überwachung von Kontroversen: Amundi hat ein System zur Verfolgung von Kontroversen entwickelt, das sich auf drei externe Datenanbieter stützt, um Kontroversen und deren Schweregrad systematisch nachzuverfolgen. Diesem quantitativen Ansatz folgt eine eingehende Beurteilung der jeweiligen schwerwiegenden Kontroverse durch ESG-Analysten und eine regelmäßige Überprüfung deren Entwicklung. Dieser Ansatz gilt für alle Fonds von Amundi.

Informationen zur Anwendung obligatorischer Indikatoren für die wichtigsten nachteiligen Auswirkungen sind in der Erklärung zu den ESG-Bestimmungen von Amundi unter [www.amundi.lu](http://www.amundi.lu) verfügbar

Nein



**Die Anlagestrategie**  
dient als Richtschnur für  
Investitionsentscheidun

### Welche Anlagestrategie wird mit diesem Finanzprodukt verfolgt?

Nachbildung der Wertentwicklung des MSCI EMU ESG UNIVERSAL SELECT Index (der „Index“) und Minimierung des Tracking Error zwischen dem Nettoinventarwert des Teilfonds und der Wertentwicklung des Index.

Der MSCI EMU ESG UNIVERSAL SELECT ist ein Aktienindex, der auf dem MSCI EMU Index („Hauptindex“)

gen, wobei bestimmte Kriterien wie beispielsweise Investitionsziele oder Risikotoleranz berücksichtigt werden.

### **Die Verfahrensweisen einer guten**

**Unternehmensführung** umfassen solide Managementstrukturen, die Beziehungen zu den Arbeitnehmern, die Vergütung von Mitarbeitern sowie die Einhaltung der Steuervorschriften.

basiert, welcher die Aktien großer und mittlerer Kapitalisierung der 10 Industrieländer der Europäischen Wirtschafts- und Währungsunion repräsentiert.

Der Index strebt an, die Performance einer Strategie abzubilden, die verglichen mit dem Hauptindex das Engagement in Unternehmen mit einem soliden ESG-Profil und einem positiven Trend zur Verbesserung dieses ESG-Profiles erhöht.

Diese Methodik zielt darauf ab, auf der Grundlage von bestimmten Kennzahlen in den Bereichen Umwelt, Soziales und Unternehmensführung („ESG“) die Gewichtung der Free-Float-Marktkapitalisierung der Bestandteile anzupassen.

### ● **Worin bestehen die verbindlichen Elemente der Anlagestrategie, die für die Auswahl der Investitionen zur Erfüllung der beworbenen ökologischen oder sozialen Ziele verwendet werden?**

Dies ist ein passiv verwalteter ETF. Seine Anlagestrategie besteht darin, den Index nachzubilden und gleichzeitig den entsprechenden Tracking Error zu minimieren.

Der MSCI EMU ESG UNIVERSAL SELECT Index („der Index“) wird erstellt, indem Wertpapiere aus dem Universum des Hauptindex auf der Grundlage folgender Kriterien ausgeschlossen werden:

1. Unternehmen ohne Rating: Unternehmen, die von MSCI keine Beurteilung oder Bewertung anhand ihrer ESG-Referenzen erhalten haben
2. Unternehmen, die nach der Methodik in den letzten drei Jahren in schwerwiegende Kontroversen in Bezug auf ESG-Themen verwickelt waren
3. Unternehmen, die an Geschäften mit umstrittenen Waffen beteiligt sind, wie nach der Methodik der MSCI Ex-Controversial Weapons Indizes definiert
4. Unternehmen, die in der Erzeugung von Kraftwerkskohle oder in der Tabakproduktion tätig sind  
Jedem Unternehmen in dem in Frage kommenden Universum wird ein kombinierter ESG-Score zugewiesen, der anhand folgender Faktoren berechnet wird:

(i) des aktuellen ESG-Rating-Scores des Wertpapiers bei MSCI und

(ii) des Trend-Score für das ESG-Rating, definiert als Veränderung des ESG-Ratings des Wertpapiers im Laufe der Zeit.

Dieser kombinierte ESG-Score wird dann für die Neugewichtung der zulässigen Wertpapiere im Index verwendet.

Die Produktstrategie stützt sich auch auf eine systematische Ausschlusspolitik (normativ und sektorspezifisch) . Weitere Informationen hierzu sind der verantwortungsvollen Anlagepolitik von Amundi zu entnehmen.

### ● **Um welchen Mindestsatz wird der Umfang der vor der Anwendung dieser Anlagestrategie in Betracht gezogenen Investitionen reduziert?**

Es gibt keinen festgelegten Mindestsatz für die Reduzierung des Umfangs der vor der Anwendung dieser Anlagestrategie in Betracht gezogenen Investitionen.

### ● **Welche Nachhaltigkeitsindikatoren werden zur Messung der Erreichung des nachhaltigen Investitionsziels dieses Finanzprodukts herangezogen?**

Wir stützen uns auf die ESG-Bewertungsmethode von Amundi. Die ESG-Bewertung von Amundi basiert auf einem proprietären ESG-Analyserahmen mit 38 allgemeinen und sektorspezifischen



Kriterien einschließlich Kriterien in Bezug auf die Unternehmensführung. In der Kategorie „Unternehmensführung“ beurteilen wir die Fähigkeit des Emittenten, einen effektiven Corporate-Governance-Rahmen zu gewährleisten, der das Erreichen seiner langfristigen Ziele garantiert (z. B. die Gewährleistung des langfristigen Wertes des Emittenten). Hierbei werden die folgenden Unterkriterien hinsichtlich der Unternehmensführung berücksichtigt: Struktur, Prüfung und Kontrolle der Unternehmensführung, Vergütung, Rechte der Anteilhaber, Ethik, Steuerpraktiken und ESG-Strategie

Die ESG-Bewertungsskala von Amundi umfasst sieben Stufen von A bis G, wobei A das beste und G das schlechteste Rating ist. Mit G bewertete Unternehmen werden aus unserem Anlageuniversum ausgeschlossen.



## Welche Vermögensallokation ist für dieses Finanzprodukt geplant?

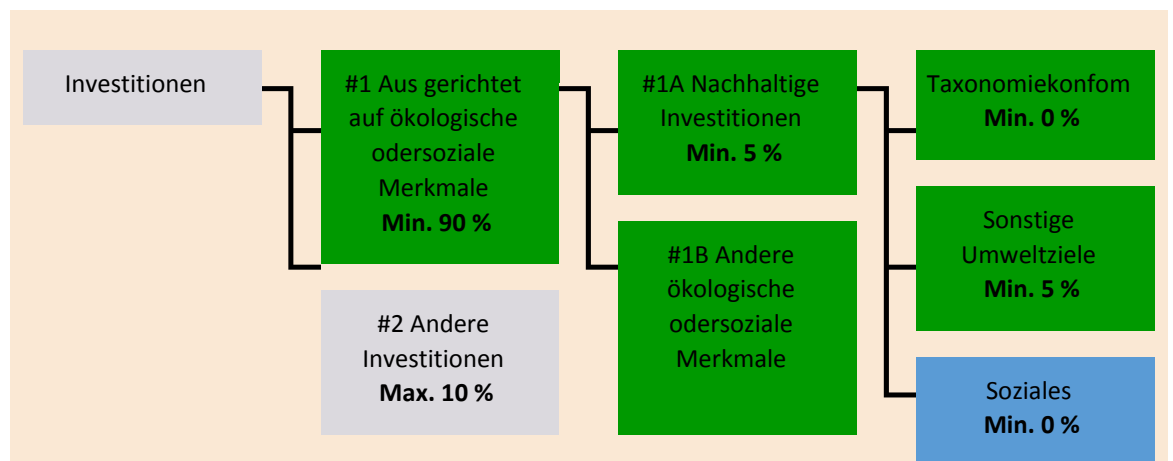
Mindestens 90 % der Wertpapiere und Instrumente des Teilfonds erfüllen die beworbenen ökologischen oder sozialen Merkmale gemäß den verbindlichen Elementen der Indexmethode. Darüber hinaus verpflichtet sich der Teilfonds, einen Mindestanteil von 5 % an nachhaltigen Investitionen gemäß der nachstehenden Tabelle zu halten. Investitionen, die auf andere ökologische oder soziale Merkmale ausgerichtet sind (#1B), stellen die Differenz zwischen dem tatsächlichen Anteil der Investitionen, die an ökologischen oder sozialen Merkmalen ausgerichtet sind (#1), und dem tatsächlichen Anteil nachhaltiger Investitionen (#1A) dar.

Der geplante Anteil der sonstigen ökologischen Investitionen beträgt mindestens 5 % (i) und kann sich ändern, wenn der tatsächliche Anteil der taxonomiekonformen und/oder sozialen Investitionen steigt.

Die **Vermögensallokation** gibt den jeweiligen Anteil der Investitionen in bestimmte Vermögenswerte an.

Taxonomiekonforme Tätigkeiten werden ausgedrückt durch den Anteil der:

- **Umsatzerlöse**, die den Anteil der Einnahmen aus umweltfreundlichen Aktivitäten der Unternehmen, in die investiert wird, widerspiegeln
- **Investitionsausgaben** (CapEx), die die umweltfreundlichen Investitionen der Unternehmen, in die investiert wird, aufzeigen, z. B. für den Übergang zu einer grünen Wirtschaft
- **Betriebsausgaben** (OpEx), die die umweltfreundlichen betrieblichen Aktivitäten der Unternehmen, in die investiert wird, widerspiegeln



**#1 Ausgerichtet auf ökologische oder soziale Merkmale** umfasst Investitionen des Finanzprodukts, die zur Erreichung der beworbenen ökologischen oder sozialen Merkmale getätigt wurden.

**#2 Andere Investitionen** umfasst die übrigen Investitionen des Finanzprodukts, die weder auf ökologische oder soziale Merkmale ausgerichtet sind noch als nachhaltige Investitionen eingestuft

Die Kategorie **#1 Ausgerichtet auf ökologische oder soziale Merkmale** umfasst folgende Unterkategorien:

- Die Unterkategorie **#1A Nachhaltige Investitionen** umfasst nachhaltige Investitionen mit ökologischen oder sozialen Zielen.
- Die Unterkategorie **#1B Andere ökologische oder soziale Merkmale** umfasst Investitionen, die auf ökologische oder soziale Merkmale ausgerichtet sind, aber nicht als nachhaltige Investitionen eingestuft werden.

## • Inwiefern werden durch den Einsatz von Derivaten die mit dem Finanzprodukt beworbenen ökologischen oder sozialen Merkmale erreicht?

Derivate werden nicht eingesetzt, um die vom Teilfonds beworbenen ökologischen und sozialen Merkmale zu erreichen.

**Ermöglichende Tätigkeiten** wirken unmittelbar ermöglichend darauf hin, dass andere Tätigkeiten einen wesentlichen Beitrag zu den Umweltzielen leisten.

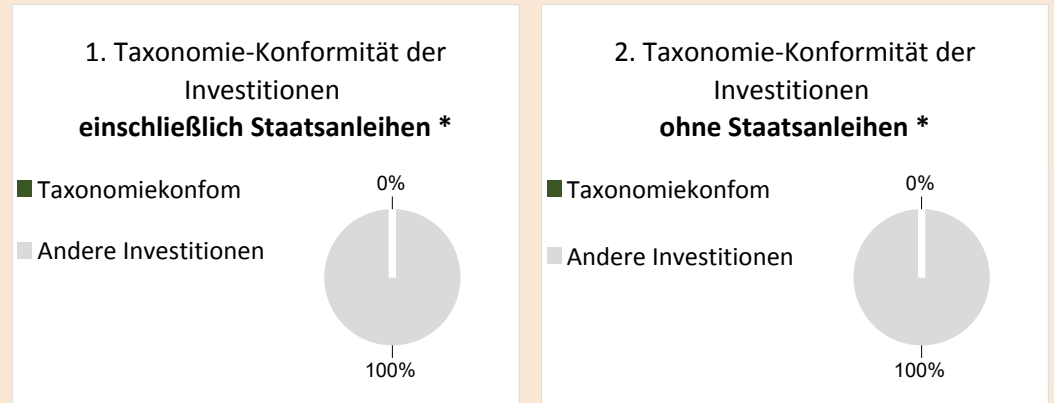
**Übergangstätigkeiten** sind Tätigkeiten, für die es noch keine CO<sub>2</sub>-armen Alternativen gibt und die unter anderem Treibhausgasemissionswerte aufweisen, die den besten Leistungen entsprechen.



## In welchem Mindestmaß sind nachhaltige Investitionen mit einem Umweltziel mit der EU-Taxonomie konform?

Der Teilfonds hat keinen Mindestanteil an Investitionen mit einem Umweltziel, die mit der EU-Taxonomie konform sind.

*In den beiden nachstehenden Diagrammen ist in Grün der Mindestprozentsatz der Investitionen zu sehen, die mit der EU-Taxonomie konform sind. Da es keine geeignete Methode zur Bestimmung der Taxonomie-Konformität von Staatsanleihen\* gibt, zeigt die erste Grafik die Taxonomie-Konformität in Bezug auf alle Investitionen des Finanzprodukts einschließlich der Staatsanleihen, während die zweite Grafik die Taxonomie-Konformität nur in Bezug auf die Investitionen des Finanzprodukts zeigt, die keine Staatsanleihen umfassen.*



\* Für die Zwecke dieser Diagramme umfasst der Begriff „Staatsanleihen“ alle Risikopositionen gegenüber Staaten.

## Wie hoch ist der Mindestanteil der Investitionen in Übergangstätigkeiten und ermöglichende Tätigkeiten?

Die Fonds haben keinen Mindestanteil an Investitionen in Übergangs- oder ermöglichenden Tätigkeiten.



sind nachhaltige Investitionen mit einem Umweltziel, die die Kriterien für ökologisch nachhaltige Wirtschaftstätigkeiten gemäß der EU-Taxonomie nicht berücksichtigen.



## Wie hoch ist der Mindestanteil nachhaltiger Investitionen mit einem Umweltziel, die nicht mit der EU-Taxonomie konform sind?

Der Teilfonds hat eine Mindestverpflichtung von 5 % nachhaltiger Investitionen mit einem in diesem Anhang angegebenen Umweltziel, ohne Verpflichtung zu deren Übereinstimmung mit der EU-Taxonomie.



## Wie hoch ist der Mindestanteil der sozial nachhaltigen Investitionen?

Der Teilfonds hat keinen Mindestanteil an sozial nachhaltigen Investitionen.



## Welche Investitionen fallen unter „#2 Andere Investitionen“, welcher Anlagezweck wird mit ihnen verfolgt und gibt es einen ökologischen oder sozialen Mindestschutz?

Unter „#2 Andere Investitionen“ sind Barmittel und Instrumente für die Zwecke des Liquiditäts- und Portfoliorisikomanagements enthalten. Hierzu können auch ESG-Wertpapiere ohne Rating gehören, für die keine Daten zur Messung der Erreichung ökologischer oder sozialer Merkmale vorliegen.



## Wurde ein Index als Referenzwert bestimmt, um festzustellen, ob dieses Finanzprodukt auf die beworbenen ökologischen und/oder sozialen Merkmale ausgerichtet ist?

**Referenzwerte** sind Indizes, mit denen gemessen wird, ob die Finanzprodukte die beworbenen ökologischen oder sozialen Merkmale erreichen.

Ja, der Index wurde als Referenzwert festgelegt, um festzustellen, ob der Teilfonds auf die von ihm beworbenen ökologischen und/oder sozialen Merkmale ausgerichtet ist.

● ***Inwiefern ist der Referenzwert kontinuierlich auf die mit dem Finanzprodukt beworbenen ökologischen und sozialen Merkmale ausgerichtet?***

Gemäß den für Index-Sponsoren geltenden Vorschriften (einschließlich BMR) müssen Index-Sponsoren bei der Definition und/oder Anwendung von Indexmethoden für regulierte Indizes angemessene Kontrollen/Sorgfaltspflichten definieren.

● ***Wie wird die kontinuierliche Ausrichtung der Anlagestrategie auf die Indexmethode sichergestellt?***

Das Anlageziel des Teilfonds besteht darin, die Aufwärts- und Abwärtsentwicklung des Index nachzubilden und gleichzeitig die Differenz zwischen der Rendite des Teilfonds und der Rendite des Index zu minimieren.

● ***Wie unterscheidet sich der bestimmte Index von einem relevanten breiten Marktindex?***

Der MSCI EMU ESG UNIVERSAL SELECT ist ein Aktienindex, der auf dem MSCI EMU Index („Hauptindex“) basiert, welcher die Aktien großer und mittlerer Kapitalisierung der 10 Industrieländer der Europäischen Wirtschafts- und Währungsunion repräsentiert.

Der Index strebt an, die Performance einer Strategie abzubilden, die verglichen mit dem Hauptindex das Engagement in Unternehmen mit einem soliden ESG-Profil und einem positiven Trend zur Verbesserung dieses ESG-Profiles erhöht.

Diese Methodik zielt darauf ab, auf der Grundlage von bestimmten Kennzahlen in den Bereichen Umwelt, Soziales und Unternehmensführung („ESG“) die Gewichtung der Free-Float-Marktkapitalisierung der Bestandteile anzupassen.

● ***Wo kann die Methode zur Berechnung des bestimmten Indexes eingesehen werden?***

Weitere Informationen zum Index sind unter <https://www.msci.com/index-methodology> verfügbar



**Wo kann ich im Internet weitere produktspezifische Informationen finden?**

Weitere Informationen zum Teilfonds sind unter [www.amundiETF.com](http://www.amundiETF.com) verfügbar.

**Haftungsausschluss**

16/01/2023.

**Vorvertragliche Informationen zu den in Artikel 8 Absätze 1, 2 und 2a der Verordnung (EU) 2019/2088 und Artikel 6 Absatz 1 der Verordnung (EU) 2020/852 genannten Finanzprodukten**

Eine **nachhaltige Investition** ist eine Investition in eine Wirtschaftstätigkeit, die zur Erreichung eines Umweltziels oder sozialen Ziels beiträgt, vorausgesetzt, dass diese Investition keine Umweltziele oder sozialen Ziele erheblich beeinträchtigt und die Unternehmen, in die investiert wird, Verfahrensweisen einer guten Unternehmensführung anwenden.

Die **EU-Taxonomie** ist ein Klassifikationssystem, das in der Verordnung (EU) 2020/852 festgelegt ist und ein Verzeichnis von **ökologisch nachhaltigen Wirtschaftstätigkeiten** enthält. In dieser Verordnung ist kein Verzeichnis der sozial nachhaltigen Wirtschaftstätigkeiten festgelegt. Nachhaltige Investitionen mit einem Umweltziel könnten taxonomiekonform sein oder nicht.



Mit **Nachhaltigkeitsindikatoren** wird gemessen, inwieweit die mit dem Finanzprodukt beworbenen ökologischen oder sozialen Merkmale

**Name des Produkts:**  
AMUNDI BBB EURO CORPORATE INVESTMENT GRADE ESG

**Unternehmenskennung (LEI-Code):**  
549300YTYLJO4SGWFT69

## Ökologische und/ oder soziale Merkmale

### Werden mit diesem Finanzprodukt nachhaltige Investitionen angestrebt?

Ja

Nein

Es wird damit ein Mindestanteil an **nachhaltigen Investitionen mit einem Umweltziel** getätigt: \_\_\_%

in Wirtschaftstätigkeiten, die nach der EU-Taxonomie als ökologisch nachhaltig einzustufen sind

in Wirtschaftstätigkeiten, die nach der EU-Taxonomie nicht als ökologisch nachhaltig einzustufen sind

Es wird damit ein Mindestanteil an **nachhaltigen Investitionen mit einem sozialen Ziel** getätigt: \_\_\_%

Es werden damit **ökologische/soziale Merkmale beworben** und obwohl keine nachhaltigen Investitionen angestrebt werden, enthält es einen Mindestanteil von 5% an nachhaltigen Investitionen.

mit einem Umweltziel in Wirtschaftstätigkeiten, die nach der EU-Taxonomie als ökologisch nachhaltig einzustufen sind

mit einem Umweltziel in Wirtschaftstätigkeiten, die nach der EU-Taxonomie nicht als ökologisch nachhaltig einzustufen sind

mit einem sozialen Ziel

Es werden damit ökologische/soziale Merkmale beworben, aber **keine nachhaltigen Investitionen getätigt**.

### Welche ökologischen und/oder sozialen Merkmale werden mit diesem Finanzprodukt beworben?

Der Teilfonds bewirbt ökologische und/oder soziale Merkmale, indem er unter anderem einen Index nachbildet, der ein ESG-Rating (Umwelt, Soziales und Unternehmensführung) enthält.

Die Indexmethode wird anhand eines „Best-in-Class“-Ansatzes erstellt: Unternehmen mit der besten Bewertung werden für den Aufbau des Index ausgewählt.

„Best-in-Class“ ist ein Ansatz, bei dem innerhalb eines Universums, eines Branchensektors oder einer Klasse die führenden Investitionen bzw. Investitionen mit der besten Performance ausgewählt werden. Mit einem solchen Best-in-Class-Ansatz verfolgt der Index einen nicht-finanziellen wesentlich engagierten

erreicht werden.

Ansatz, der es erlaubt, das anfängliche Anlageuniversum (ausgedrückt in der Anzahl der Emittenten) um mindestens 20 % zu reduzieren.

● **Welche Nachhaltigkeitsindikatoren werden zur Messung der Erreichung der einzelnen ökologischen oder sozialen Merkmale, die durch dieses Finanzprodukt beworben werden, herangezogen?**

Zur Messung der Erreichung der einzelnen ökologischen und/oder sozialen Merkmale, die durch dieses Finanzprodukt beworben werden, wird das ESG-Rating von MSCI herangezogen.

Die ESG-Rating-Methode von MSCI verwendet eine regelbasierte Methodik, um die Widerstandsfähigkeit eines Unternehmens gegenüber langfristigen, branchenrelevanten ESG-Risiken zu messen. Sie basiert auf nichtfinanziellen ESG-Schlüsselthemen, die sich auf die Überschneidung zwischen dem Kerngeschäft eines Unternehmens und den branchenspezifischen Themen konzentrieren, die für das Unternehmen bedeutende Risiken und Chancen darstellen können. Die ESG-Schlüsselthemen werden je nach Auswirkung und Zeithorizont des Risikos oder der Chance gewichtet. Zu den ESG-Schlüsselthemen gehören unter anderem Wasserbelastung, Kohlenstoffemissionen, Arbeitsmanagement oder Geschäftsethik.

Weitere Informationen zum ESG-Rating von MSCI sind unter dem folgenden Link verfügbar:

<https://www.msci.com/documents/1296102/21901542/ESG-Ratings-Methodology-Exec-Summary.pdf>

Weitere Informationen zum MSCI ESG Controversy Score stehen unter dem folgenden Link zur Verfügung:

<https://www.msci.com/documents/1296102/14524248/MSCI+ESG+Research+Controversies+Executive+Summary+Methodology+---+July+2020.pdf/b0a2bb88-2360-1728-b70e-2f0a889b6bd4>

Genauer gesagt: Der iBoxx MSCI ESG EUR Corporates BBB TCA Index (der „Index“) schließt die Bestandteile des Hauptindex nach den folgenden Kriterien aus:

1. Zunächst werden Unternehmen ausgeschlossen, die laut MSCI ESG Research in kontroversen Geschäftsfeldern oder mit kontroversen Geschäftspraktiken tätig sind. Hierzu zählen die Bereiche Erwachsenenunterhaltung, Alkohol, zivile Schusswaffen, umstrittene Waffen, konventionelle Waffen, Glücksspiel, genetisch veränderte Organismen (GMO), Kernenergie, Nuklearwaffen, Tabak, Ölsandverarbeitung und Kraftwerkskohle.

2. Wertpapiere von Unternehmen mit einem MSCI ESG Rating BB oder darunter werden ausgeschlossen.

3. Unternehmen mit einem MSCI ESG Controversies Score unter 1 werden ausgeschlossen.

Falls aufgrund der Ergebnisse dieser MSCI ESG Screenings zu einem Neugewichtungsdatum weniger als 20 % der Emittenten des Hauptindex ausgeschlossen werden, werden folgende zusätzliche Ausschlusskriterien auf die Emittenten im ESG-geprüften Universum angewandt:

1. MSCI ESG Rating (absteigend)

2. MSCI ESG Controversies Score (absteigend)

3. Marktwert des Emittenten innerhalb des nach ESG-Kriterien geprüften Universums (absteigend)

Anhand dieser Kriterien werden Emittenten nacheinander und beginnend mit dem am schlechtesten bewerteten Emittenten ausgeschlossen, bis die Mindestausschlussquote von 20 % erreicht ist.

Die verbleibenden Wertpapiere werden entsprechend ihrer Gesamt-Marktkapitalisierung gewichtet. Hierbei kommt ein Soft-Cap von 3 % zur Anwendung. Im Fall, dass nicht ausreichend unterschiedliche

Emittenten zur Befriedigung des Soft-Cap vorhanden sind, wird ein Hard-Cap von 5 % angesetzt.

● **Welches sind die Ziele der nachhaltigen Investitionen, die mit dem Finanzprodukt teilweise getätigt werden sollen, und wie trägt die nachhaltige Investition zu diesen Zielen bei?**

Die Ziele der nachhaltigen Investitionen bestehen darin, in Unternehmen zu investieren, die bestrebt sind, zwei Kriterien zu erfüllen:

- 1) Anwendung der besten ökologischen und sozialen Praktiken; und
- 2) Vermeidung der Herstellung von Produkten oder der Erbringung von Dienstleistungen, die der Umwelt und der Gesellschaft schaden.

Damit davon ausgegangen wird, dass das Unternehmen, in das investiert wird, zu dem oben genannten Ziel beiträgt, muss es in seinem Sektor bei mindestens einem der wesentlichen ökologischen oder sozialen Merkmalen zu den „Best Performern“ gehören.

Die Definition von „Best Performer“ beruht auf der proprietären ESG-Methode von Amundi, die darauf abzielt, die ESG-Performance eines Unternehmens, in das investiert wird, zu messen. Um als „Best Performer“ zu gelten, muss ein Unternehmen, in das investiert wird, in seinem Sektor bei mindestens einem wesentlichen ökologischen oder sozialen Merkmal die drei besten Bewertungen (A, B oder C auf einer Bewertungsskala von A bis G) erzielen. Die wesentlichen ökologischen und sozialen Merkmale werden auf Branchenebene identifiziert. Die Identifizierung wesentlicher Merkmale basiert auf dem ESG-Analyserahmen von Amundi, der nicht-finanzielle Daten und eine qualitative Analyse der damit verbundenen Sektor- und Nachhaltigkeitsthemen kombiniert. Merkmale, die als wesentlich identifiziert wurden, leisten einen Beitrag von mehr als 10 % zum ESG-Gesamtwert. Im Energiesektor gelten z. B. folgende wesentlichen Merkmale: Emissionen und Energie, Biodiversität und Umweltverschmutzung, Gesundheit und Sicherheit, lokale Gemeinschaften und Menschenrechte. Eine ausführlichere Übersicht über die Sektoren und Merkmale ist in der Erklärung zu den ESG-Bestimmungen von Amundi (Amundi ESG Regulatory Statement) enthalten. Sie ist verfügbar unter [www.amundi.lu](http://www.amundi.lu)

Um zur Erreichung der oben genannten Ziele beizutragen, darf das Unternehmen, in das investiert wird, nicht in erheblichem Maße an Aktivitäten beteiligt sein (z. B. Tabak, Waffen, Glücksspiel, Kohle, Luftfahrt, Fleischproduktion, Herstellung von Düngemitteln und Pestiziden, Produktion von Einwegplastik), die mit diesen Kriterien nicht vereinbar sind.

Der nachhaltige Charakter einer Anlage wird auf Ebene der Unternehmen, in die investiert wird, bewertet.

Durch die Anwendung der oben beschriebenen Definition von Amundi für nachhaltige Investitionen auf die Indexbestandteile dieses passiv verwalteten ETF-Produkts hat Amundi festgestellt, dass dieses Produkt den auf Seite 1 oben genannten Mindestanteil an nachhaltigen Investitionen aufweist. Beachten Sie jedoch, dass die Definition von Amundi für nachhaltige Investitionen nicht auf der Ebene der Indexmethodik umgesetzt wird.

● **Inwiefern werden die nachhaltigen Investitionen, die mit dem Finanzprodukt teilweise getätigt werden sollen, keinem der ökologischen oder sozialen nachhaltigen Anlageziele erheblich schaden?**

Um sicherzustellen, dass nachhaltige Investitionen keine erhebliche Beeinträchtigungen verursachen („DNSH“), verwendet Amundi zwei Filter:

Der erste DNSH-Testfilter stützt sich auf die Überwachung der obligatorischen Indikatoren für die wichtigsten nachteiligen Auswirkungen in Anhang 1, Tabelle 1 der RTS, wenn durch die Kombination von Indikatoren (z. B. Kohlenstoffintensität) und bestimmten Schwellenwerten oder Bedingungen, (z. B. dass die Kohlenstoffintensität des Unternehmens, in das investiert wird, nicht im letzten Dezil des

Die wichtigsten nachteiligen Auswirkungen sind die bedeutendsten negativen Auswirkungen von Investitionsentscheidungen auf Nachhaltigkeitsfaktoren in den Bereichen

Sektors liegt) zuverlässige Daten (z. B. in Bezug auf die THG-Intensität des betreffenden Unternehmens) verfügbar sind.

Amundi berücksichtigt im Rahmen seiner Ausschlusspolitik, die Bestandteil der verantwortungsvollen Anlagepolitik von Amundi ist, bereits bestimmte wichtige nachteilige Auswirkungen. Diese Ausschlüsse, die zusätzlich zu den oben genannten Prüfungen angewendet werden, betreffen folgende Themen: Ausschluss bei Tätigkeiten im Bereich umstrittene Waffen, bei Verstößen gegen die Prinzipien des UN Global Compact, bei Tätigkeiten im Bereich Kohle und Tabak.

Neben den spezifischen Nachhaltigkeitsfaktoren, die im ersten Filter berücksichtigt werden, hat Amundi einen zweiten Filter definiert, der die oben genannten obligatorischen Indikatoren für die wichtigsten nachteiligen Auswirkungen nicht heranzieht und überprüft, ob das Unternehmen im Vergleich zu anderen Unternehmen seines Sektors in ökologischer oder sozialer Hinsicht insgesamt nicht schlecht abschneidet, was nach dem ESG-Rating von Amundi einem Umwelt- oder Sozial-Score von E oder besser entspricht.

*Wie wurden die Indikatoren für nachteilige Auswirkungen auf Nachhaltigkeitsfaktoren berücksichtigt?*

Die Indikatoren für nachteilige Auswirkungen wurden berücksichtigt, wie im ersten DNSH-Filter (Do Not Significant Harm, Vermeidung erheblicher Beeinträchtigungen) oben beschrieben:

Der erste DNSH-Filter stützt sich auf die Überwachung der obligatorischen Indikatoren für die wichtigsten nachteiligen Auswirkungen in Anhang 1, Tabelle 1 der RTS, wenn durch die Kombination folgender Indikatoren und bestimmter Schwellenwerte oder Bedingungen zuverlässige Daten zur Verfügung stehen:

Die ausgewiesene CO<sub>2</sub>-Intensität liegt im Vergleich zu anderen Unternehmen des Sektors nicht im letzten Dezil (gilt nur für Sektoren mit hoher Intensität) und

Die Diversität des Verwaltungsrats liegt im Vergleich zu anderen Unternehmen des Sektors nicht im letzten Dezil und

Es gibt keine Kontroversen in Bezug auf Arbeitsbedingungen und Menschenrechte

Es gibt keine Kontroversen in Bezug auf die Biodiversität und Umweltverschmutzung

Amundi berücksichtigt im Rahmen seiner Ausschlusspolitik, die Bestandteil der verantwortungsvollen Anlagepolitik von Amundi ist, bereits bestimmte wichtige nachteilige Auswirkungen. Diese Ausschlüsse, die zusätzlich zu den oben genannten Prüfungen angewendet werden, betreffen folgende Themen: Ausschluss bei Tätigkeiten im Bereich umstrittene Waffen, bei Verstößen gegen die Prinzipien des UN Global Compact, bei Tätigkeiten im Bereich Kohle und Tabak.

*Wie stehen die nachhaltigen Investitionen mit den OECD-Leitsätzen für multinationale Unternehmen und den Leitprinzipien der Vereinten Nationen für Wirtschaft und Menschenrechte in Einklang? Nähere Angaben:*

Die OECD-Leitsätze für multinationale Unternehmen und die Leitprinzipien der Vereinten Nationen für Wirtschaft und Menschenrechte sind in unserer ESG-Bewertungsmethode verankert. Unser proprietäres ESG-Rating-Tool bewertet Emittenten anhand der verfügbaren Daten unserer Datenanbieter. Das Modell verfügt beispielsweise über spezielle Kriterien bezüglich gesellschaftlichem Engagement und Menschenrechten (Community Involvement & Human Rights), die neben anderen Kriterien im Zusammenhang mit Menschenrechten, z. B. sozial verantwortliche Lieferketten, Arbeitsbedingungen und Arbeitsbeziehungen, auf alle Sektoren angewendet werden. Darüber hinaus führen wir mindestens vierteljährlich eine Überprüfung von Kontroversen durch. Diese umfasst Unternehmen, bei denen Menschenrechtsverletzungen festgestellt wurden. Wenn Kontroversen ermittelt werden, untersuchen die Analysten die jeweilige Situation. Sie bewerten die Kontroverse (nach unserer proprietären Bewertungsmethode) mit einem entsprechenden Score und legen die

beste Vorgehensweise fest. Die Kontroversen-Scores werden vierteljährlich aktualisiert, um die Entwicklung und die Abhilfemaßnahmen zu verfolgen.

*In der EU-Taxonomie ist der Grundsatz „Vermeidung erheblicher Beeinträchtigungen“ festgelegt, nach dem taxonomiekonforme Investitionen die Ziele der EU-Taxonomie nicht erheblich beeinträchtigen dürfen, und es sind spezifische EU-Kriterien beigefügt.*

Der Grundsatz „Vermeidung erheblicher Beeinträchtigungen“ findet nur bei denjenigen dem Finanzprodukt zugrunde liegenden Investitionen Anwendung, die die EU-Kriterien für ökologisch nachhaltige Wirtschaftstätigkeiten berücksichtigen. Die dem verbleibenden Teil dieses Finanzprodukts zugrunde liegenden Investitionen berücksichtigen nicht die EU-Kriterien für ökologisch nachhaltige Wirtschaftsaktivitäten.

*Alle anderen nachhaltigen Investitionen dürfen ökologische oder soziale Ziele ebenfalls nicht erheblich beeinträchtigen.*



### **Werden bei diesem Finanzprodukt die wichtigsten nachteiligen Auswirkungen auf Nachhaltigkeitsfaktoren berücksichtigt?**

**X** Ja, der Teilfonds berücksichtigt die wichtigsten nachteiligen Auswirkungen gemäß Anhang 1, Tabelle 1 der RTS, die für die Strategie des Teilfonds gelten, und greift auf eine Kombination aus Ausschlussrichtlinien (normativ und sektorspezifisch), Engagement und Abstimmungsansätzen zurück.

- Ausschluss: Amundi hat normative, tätigkeitsbezogene und sektorspezifische Ausschlussregeln definiert, die einige der in der Offenlegungsverordnung aufgeführten wichtigsten nachteiligen Nachhaltigkeitsindikatoren abdecken.

- Engagement: Engagement ist ein kontinuierlicher und zielorientierter Prozess, der darauf abzielt, die Aktivitäten oder das Verhalten von Unternehmen, in die investiert wird, zu beeinflussen. Das Ziel der Engagement-Aktivitäten kann in zwei Kategorien eingeteilt werden: einen Emittenten dazu zu bewegen, seine Methoden zur Umsetzung ökologischer und sozialer Ziele zu verbessern, oder einen Emittenten dazu zu bringen, seine Auswirkungen auf ökologische und soziale Aspekte sowie in Bezug auf Menschenrechte oder andere Nachhaltigkeitsfragen, die für die Gesellschaft und die Weltwirtschaft von wesentlicher Bedeutung sind, zu verbessern.

- Abstimmung: Die Abstimmungspolitik von Amundi beruht auf einer ganzheitlichen Analyse aller langfristigen Themen, die die Wertschöpfung beeinflussen können, einschließlich wesentlicher ESG-Themen. Weitere Informationen finden Sie in der Abstimmungspolitik von Amundi.

- Überwachung von Kontroversen: Amundi hat ein System zur Verfolgung von Kontroversen entwickelt, das sich auf drei externe Datenanbieter stützt, um Kontroversen und deren Schweregrad systematisch nachzuverfolgen. Diesem quantitativen Ansatz folgt eine eingehende Beurteilung der jeweiligen schwerwiegenden Kontroverse durch ESG-Analysten und eine regelmäßige Überprüfung deren Entwicklung. Dieser Ansatz gilt für alle Fonds von Amundi.

Informationen zur Anwendung obligatorischer Indikatoren für die wichtigsten nachteiligen Auswirkungen sind in der Erklärung zu den ESG-Bestimmungen von Amundi unter [www.amundi.lu](http://www.amundi.lu) verfügbar

Nein





**Die Anlagestrategie** dient als Richtschnur für Investitionsentscheidungen, wobei bestimmte Kriterien wie beispielsweise Investitionsziele oder Risikotoleranz berücksichtigt werden.

**Die Verfahrensweisen einer guten Unternehmensführung** umfassen solide Managementstrukturen, die Beziehungen zu den Arbeitnehmern, die Vergütung von Mitarbeitern sowie die Einhaltung der Steuervorschriften.

## Welche Anlagestrategie wird mit diesem Finanzprodukt verfolgt?

Nachbildung der Wertentwicklung des iBoxx MSCI ESG EUR Corporates BBB TCA Index (der „Index“) und Minimierung des Tracking Error zwischen dem Nettoinventarwert des Teilfonds und der Wertentwicklung des Index.

Der iBoxx MSCI ESG EUR Corporates BBB TCA Index ist ein Anleihenindex, der in Euro lautende Anleihen mit BBB-Rating von Unternehmensemittenten aus Industrieländern umfasst, den Regeln des iBoxx EUR Corporates BBB TCA Index (der „Hauptindex“) folgt und ESG-Kriterien bei der Zulassung von Wertpapieren anwendet.

### ● **Worin bestehen die verbindlichen Elemente der Anlagestrategie, die für die Auswahl der Investitionen zur Erfüllung der beworbenen ökologischen oder sozialen Ziele verwendet werden?**

Dies ist ein passiv verwalteter ETF. Seine Anlagestrategie besteht darin, den Index nachzubilden und gleichzeitig den entsprechenden Tracking Error zu minimieren.

Der iBoxx MSCI ESG EUR Corporates BBB TCA Index (der „Index“) schließt die Bestandteile des Hauptindex nach den folgenden Kriterien aus:

1. Zunächst werden Unternehmen ausgeschlossen, die laut MSCI ESG Research in kontroversen Geschäftsfeldern oder mit kontroversen Geschäftspraktiken tätig sind. Hierzu zählen die Bereiche Erwachsenenunterhaltung, Alkohol, zivile Schusswaffen, umstrittene Waffen, konventionelle Waffen, Glücksspiel, genetisch veränderte Organismen (GMO), Kernenergie, Nuklearwaffen, Tabak, Ölsandverarbeitung und Kraftwerkskohle.
2. Wertpapiere von Unternehmen mit einem MSCI ESG Rating BB oder darunter werden ausgeschlossen.
3. Unternehmen mit einem MSCI ESG Controversies Score unter 1 werden ausgeschlossen.

Falls aufgrund der Ergebnisse dieser MSCI ESG Screenings zu einem Neugewichtungsdatum weniger als 20 % der Emittenten des Hauptindex ausgeschlossen werden, werden folgende zusätzliche Ausschlusskriterien auf die Emittenten im ESG-geprüften Universum angewandt:

1. MSCI ESG Rating (absteigend)
2. MSCI ESG Controversies Score (absteigend)
3. Marktwert des Emittenten innerhalb des nach ESG-Kriterien geprüften Universums (absteigend)

Anhand dieser Kriterien werden Emittenten nacheinander und beginnend mit dem am schlechtesten bewerteten Emittenten ausgeschlossen, bis die Mindestausschlussquote von 20 % erreicht ist.

Die verbleibenden Wertpapiere werden entsprechend ihrer Gesamt-Marktkapitalisierung gewichtet. Hierbei kommt ein Soft-Cap von 3 % zur Anwendung. Im Fall, dass nicht ausreichend unterschiedliche Emittenten zur Befriedigung des Soft-Cap vorhanden sind, wird ein Hard-Cap von 5 % angesetzt.

Die Produktstrategie stützt sich auch auf eine systematische Ausschlusspolitik (normativ und sektorspezifisch). Weitere Informationen hierzu sind der verantwortungsvollen Anlagepolitik von Amundi zu entnehmen.

### ● **Um welchen Mindestsatz wird der Umfang der vor der Anwendung dieser Anlagestrategie in Betracht gezogenen Investitionen reduziert?**

Es gibt keinen festgelegten Mindestsatz für die Reduzierung des Umfangs der vor der Anwendung dieser Anlagestrategie in Betracht gezogenen Investitionen.

● ***Welche Nachhaltigkeitsindikatoren werden zur Messung der Erreichung des nachhaltigen Investitionsziels dieses Finanzprodukts herangezogen?***

Wir stützen uns auf die ESG-Bewertungsmethode von Amundi. Die ESG-Bewertung von Amundi basiert auf einem proprietären ESG-Analyserahmen mit 38 allgemeinen und sektorspezifischen Kriterien einschließlich Kriterien in Bezug auf die Unternehmensführung. In der Kategorie „Unternehmensführung“ beurteilen wir die Fähigkeit des Emittenten, einen effektiven Corporate-Governance-Rahmen zu gewährleisten, der das Erreichen seiner langfristigen Ziele garantiert (z. B. die Gewährleistung des langfristigen Wertes des Emittenten). Hierbei werden die folgenden Unterkriterien hinsichtlich der Unternehmensführung berücksichtigt: Struktur, Prüfung und Kontrolle der Unternehmensführung, Vergütung, Rechte der Anteilhaber, Ethik, Steuerpraktiken und ESG-Strategie

Die ESG-Bewertungsskala von Amundi umfasst sieben Stufen von A bis G, wobei A das beste und G das schlechteste Rating ist. Mit G bewertete Unternehmen werden aus unserem Anlageuniversum ausgeschlossen.



## Welche Vermögensallokation ist für dieses Finanzprodukt geplant?

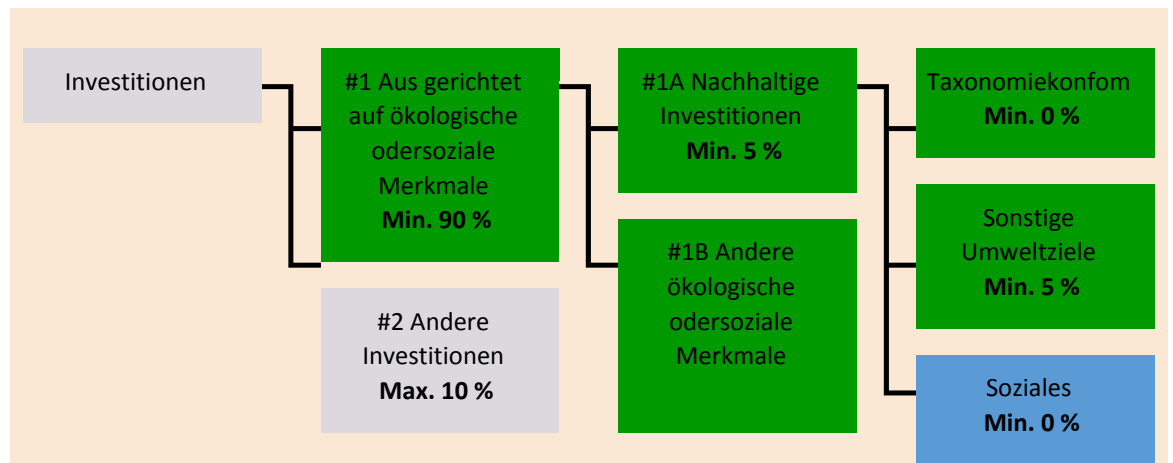
Die **Vermögensallokation** gibt den jeweiligen Anteil der Investitionen in bestimmte Vermögenswerte an.

Taxonomiekonforme Tätigkeiten werden ausgedrückt durch den Anteil der:

- **Umsatzerlöse**, die den Anteil der Einnahmen aus umweltfreundlichen Aktivitäten der Unternehmen, in die investiert wird, widerspiegeln
- **Investitionsausgaben** (CapEx), die die umweltfreundlichen Investitionen der Unternehmen, in die investiert wird, aufzeigen, z. B. für den Übergang zu einer grünen Wirtschaft
- **Betriebsausgaben** (OpEx), die die umweltfreundlichen betrieblichen Aktivitäten der Unternehmen, in die investiert wird, widerspiegeln

Mindestens 90 % der Wertpapiere und Instrumente des Teilfonds erfüllen die beworbenen ökologischen oder sozialen Merkmale gemäß den verbindlichen Elementen der Indexmethode. Darüber hinaus verpflichtet sich der Teilfonds, einen Mindestanteil von 5 % an nachhaltigen Investitionen gemäß der nachstehenden Tabelle zu halten. Investitionen, die auf andere ökologische oder soziale Merkmale ausgerichtet sind (#1B), stellen die Differenz zwischen dem tatsächlichen Anteil der Investitionen, die an ökologischen oder sozialen Merkmalen ausgerichtet sind (#1), und dem tatsächlichen Anteil nachhaltiger Investitionen (#1A) dar.

Der geplante Anteil der sonstigen ökologischen Investitionen beträgt mindestens 5 % (i) und kann sich ändern, wenn der tatsächliche Anteil der taxonomiekonformen und/oder sozialen Investitionen steigt.



**#1 Ausgerichtet auf ökologische oder soziale Merkmale** umfasst Investitionen des Finanzprodukts, die zur Erreichung der beworbenen ökologischen oder sozialen Merkmale getätigt wurden.

**#2 Andere Investitionen** umfasst die übrigen Investitionen des Finanzprodukts, die weder auf ökologische oder soziale Merkmale ausgerichtet sind noch als nachhaltige Investitionen eingestuft

Die Kategorie **#1 Ausgerichtet auf ökologische oder soziale Merkmale** umfasst folgende Unterkategorien:

- Die Unterkategorie **#1A Nachhaltige Investitionen** umfasst nachhaltige Investitionen mit ökologischen oder sozialen Zielen.
- Die Unterkategorie **#1B Andere ökologische oder soziale Merkmale** umfasst Investitionen, die auf ökologische oder soziale Merkmale ausgerichtet sind, aber nicht als nachhaltige Investitionen eingestuft werden.

### ● Inwiefern werden durch den Einsatz von Derivaten die mit dem Finanzprodukt beworbenen ökologischen oder sozialen Merkmale erreicht?

Derivate werden nicht eingesetzt, um die vom Teilfonds beworbenen ökologischen und sozialen Merkmale zu erreichen.

**Ermöglichende Tätigkeiten** wirken unmittelbar ermöglichend darauf hin, dass andere Tätigkeiten einen wesentlichen Beitrag zu den Umweltzielen leisten.

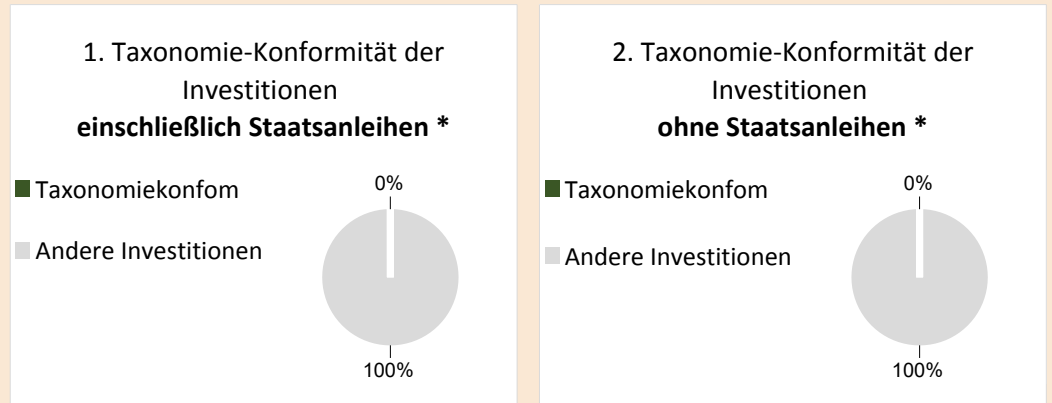
**Übergangstätigkeiten** sind Tätigkeiten, für die es noch keine CO<sub>2</sub>-armen Alternativen gibt und die unter anderem Treibhausgasemissionswerte aufweisen, die den besten Leistungen entsprechen.



## In welchem Mindestmaß sind nachhaltige Investitionen mit einem Umweltziel mit der EU-Taxonomie konform?

Der Teilfonds hat keinen Mindestanteil an Investitionen mit einem Umweltziel, die mit der EU-Taxonomie konform sind.

*In den beiden nachstehenden Diagrammen ist in Grün der Mindestprozentsatz der Investitionen zu sehen, die mit der EU-Taxonomie konform sind. Da es keine geeignete Methode zur Bestimmung der Taxonomie-Konformität von Staatsanleihen\* gibt, zeigt die erste Grafik die Taxonomie-Konformität in Bezug auf alle Investitionen des Finanzprodukts einschließlich der Staatsanleihen, während die zweite Grafik die Taxonomie-Konformität nur in Bezug auf die Investitionen des Finanzprodukts zeigt, die keine Staatsanleihen umfassen.*



\* Für die Zwecke dieser Diagramme umfasst der Begriff „Staatsanleihen“ alle Risikopositionen gegenüber Staaten.

## Wie hoch ist der Mindestanteil der Investitionen in Übergangstätigkeiten und ermöglichende Tätigkeiten?

Die Fonds haben keinen Mindestanteil an Investitionen in Übergangs- oder ermöglichenden Tätigkeiten.



sind nachhaltige Investitionen mit einem Umweltziel, die **die Kriterien** für ökologisch nachhaltige Wirtschaftstätigkeiten gemäß der EU-Taxonomie **nicht berücksichtigen**.



## Wie hoch ist der Mindestanteil nachhaltiger Investitionen mit einem Umweltziel, die nicht mit der EU-Taxonomie konform sind?

Der Teilfonds hat eine Mindestverpflichtung von 5 % nachhaltiger Investitionen mit einem in diesem Anhang angegebenen Umweltziel, ohne Verpflichtung zu deren Übereinstimmung mit der EU-Taxonomie.



## Wie hoch ist der Mindestanteil der sozial nachhaltigen Investitionen?

Der Teilfonds hat keinen Mindestanteil an sozial nachhaltigen Investitionen.



## Welche Investitionen fallen unter „#2 Andere Investitionen“, welcher Anlagezweck wird mit ihnen verfolgt und gibt es einen ökologischen oder sozialen Mindestschutz?

Unter „#2 Andere Investitionen“ sind Barmittel und Instrumente für die Zwecke des Liquiditäts- und Portfoliorisikomanagements enthalten. Hierzu können auch ESG-Wertpapiere ohne Rating gehören, für die keine Daten zur Messung der Erreichung ökologischer oder sozialer Merkmale vorliegen.



## Wurde ein Index als Referenzwert bestimmt, um festzustellen, ob dieses Finanzprodukt auf die beworbenen ökologischen und/oder sozialen Merkmale ausgerichtet ist?

**Referenzwerte** sind Indizes, mit denen gemessen wird, ob die Finanzprodukte die beworbenen ökologischen oder sozialen Merkmale erreichen.

Ja, der Index wurde als Referenzwert festgelegt, um festzustellen, ob der Teilfonds auf die von ihm beworbenen ökologischen und/oder sozialen Merkmale ausgerichtet ist.

● ***Inwiefern ist der Referenzwert kontinuierlich auf die mit dem Finanzprodukt beworbenen ökologischen und sozialen Merkmale ausgerichtet?***

Gemäß den für Index-Sponsoren geltenden Vorschriften (einschließlich BMR) müssen Index-Sponsoren bei der Definition und/oder Anwendung von Indexmethoden für regulierte Indizes angemessene Kontrollen/Sorgfaltspflichten definieren.

● ***Wie wird die kontinuierliche Ausrichtung der Anlagestrategie auf die Indexmethode sichergestellt?***

Das Anlageziel des Teilfonds besteht darin, die Aufwärts- und Abwärtsentwicklung des Index nachzubilden und gleichzeitig die Differenz zwischen der Rendite des Teilfonds und der Rendite des Index zu minimieren.

● ***Wie unterscheidet sich der bestimmte Index von einem relevanten breiten Marktindex?***

Der iBoxx MSCI ESG EUR Corporates BBB TCA Index ist ein Anleihenindex, der in Euro lautende Anleihen mit BBB-Rating von Unternehmensemittenten aus Industrieländern umfasst, den Regeln des iBoxx EUR Corporates BBB TCA Index (der „Hauptindex“) folgt und ESG-Kriterien bei der Zulassung von Wertpapieren anwendet.

● ***Wo kann die Methode zur Berechnung des bestimmten Indexes eingesehen werden?***

Weitere Informationen zum Index sind unter <https://www.markit.com/Documentation/Product/Iboxx> verfügbar



**Wo kann ich im Internet weitere produktspezifische Informationen finden?**

Weitere Informationen zum Teilfonds sind unter [www.amundi.tf.com](http://www.amundi.tf.com) verfügbar.

**Haftungsausschluss**

16/01/2023.

**Vorvertragliche Informationen zu den in Artikel 8 Absätze 1, 2 und 2a der Verordnung (EU) 2019/2088 und Artikel 6 Absatz 1 der Verordnung (EU) 2020/852 genannten Finanzprodukten**

Eine **nachhaltige Investition** ist eine Investition in eine Wirtschaftstätigkeit, die zur Erreichung eines Umweltziels oder sozialen Ziels beiträgt, vorausgesetzt, dass diese Investition keine Umweltziele oder sozialen Ziele erheblich beeinträchtigt und die Unternehmen, in die investiert wird, Verfahrensweisen einer guten Unternehmensführung anwenden.

Die **EU-Taxonomie** ist ein Klassifikationssystem, das in der Verordnung (EU) 2020/852 festgelegt ist und ein Verzeichnis von **ökologisch nachhaltigen Wirtschaftstätigkeiten** enthält. In dieser Verordnung ist kein Verzeichnis der sozial nachhaltigen Wirtschaftstätigkeiten festgelegt. Nachhaltige Investitionen mit einem Umweltziel könnten taxonomiekonform sein oder nicht.



Mit **Nachhaltigkeitsindikatoren** wird gemessen, inwieweit die mit dem Finanzprodukt beworbenen ökologischen oder sozialen Merkmale

**Name des Produkts:**  
AMUNDI MSCI USA ESG LEADERS SELECT

**Unternehmenskennung (LEI-Code):**  
2138003G3CHCAIBE6B94

## Ökologische und/ oder soziale Merkmale

### Werden mit diesem Finanzprodukt nachhaltige Investitionen angestrebt?

Ja

**X** Nein

Es wird damit ein Mindestanteil an **nachhaltigen Investitionen mit einem Umweltziel** getätigt: \_\_\_%

in Wirtschaftstätigkeiten, die nach der EU-Taxonomie als ökologisch nachhaltig einzustufen sind

in Wirtschaftstätigkeiten, die nach der EU-Taxonomie nicht als ökologisch nachhaltig einzustufen sind

Es wird damit ein Mindestanteil an **nachhaltigen Investitionen mit einem sozialen Ziel** getätigt: \_\_\_%

**X** Es werden damit **ökologische/soziale Merkmale beworben** und obwohl keine nachhaltigen Investitionen angestrebt werden, enthält es einen Mindestanteil von 5% an nachhaltigen Investitionen.

mit einem Umweltziel in Wirtschaftstätigkeiten, die nach der EU-Taxonomie als ökologisch nachhaltig einzustufen sind

**X** mit einem Umweltziel in Wirtschaftstätigkeiten, die nach der EU-Taxonomie nicht als ökologisch nachhaltig einzustufen sind

mit einem sozialen Ziel

Es werden damit ökologische/soziale Merkmale beworben, aber **keine nachhaltigen Investitionen getätigt**.

### Welche ökologischen und/oder sozialen Merkmale werden mit diesem Finanzprodukt beworben?

Der Teilfonds bewirbt ökologische und/oder soziale Merkmale, indem er unter anderem einen Index nachbildet, der ein ESG-Rating (Umwelt, Soziales und Unternehmensführung) enthält.

Die Indexmethode wird anhand eines „Best-in-Class“-Ansatzes erstellt: Unternehmen mit der besten Bewertung werden für den Aufbau des Index ausgewählt.

„Best-in-Class“ ist ein Ansatz, bei dem innerhalb eines Universums, eines Branchensektors oder einer Klasse die führenden Investitionen bzw. Investitionen mit der besten Performance ausgewählt werden. Mit einem solchen Best-in-Class-Ansatz verfolgt der Index einen nicht-finanziellen wesentlich engagierten

erreicht werden.

Ansatz, der es erlaubt, das anfängliche Anlageuniversum (ausgedrückt in der Anzahl der Emittenten) um mindestens 20 % zu reduzieren.

● **Welche Nachhaltigkeitsindikatoren werden zur Messung der Erreichung der einzelnen ökologischen oder sozialen Merkmale, die durch dieses Finanzprodukt beworben werden, herangezogen?**

Zur Messung der Erreichung der einzelnen ökologischen und/oder sozialen Merkmale, die durch dieses Finanzprodukt beworben werden, wird das ESG-Rating von MSCI herangezogen.

Die ESG-Rating-Methode von MSCI verwendet eine regelbasierte Methodik, um die Widerstandsfähigkeit eines Unternehmens gegenüber langfristigen, branchenrelevanten ESG-Risiken zu messen. Sie basiert auf nichtfinanziellen ESG-Schlüsselthemen, die sich auf die Überschneidung zwischen dem Kerngeschäft eines Unternehmens und den branchenspezifischen Themen konzentrieren, die für das Unternehmen bedeutende Risiken und Chancen darstellen können. Die ESG-Schlüsselthemen werden je nach Auswirkung und Zeithorizont des Risikos oder der Chance gewichtet. Zu den ESG-Schlüsselthemen gehören unter anderem Wasserbelastung, Kohlenstoffemissionen, Arbeitsmanagement oder Geschäftsethik.

Weitere Informationen zum ESG-Rating von MSCI sind unter dem folgenden Link verfügbar:

<https://www.msci.com/documents/1296102/21901542/ESG-Ratings-Methodology-Exec-Summary.pdf>

Weitere Informationen zum MSCI ESG Controversy Score stehen unter dem folgenden Link zur Verfügung:

<https://www.msci.com/documents/1296102/14524248/MSCI+ESG+Research+Controversies+Executive+Summary+Methodology+July+2020.pdf/b0a2bb88-2360-1728-b70e-2f0a889b6bd4>

Genauer gesagt umfasst das in Frage kommende Universum des MSCI USA ESG Leaders Select 5% Issuer Capped Index (der „Index“) alle Wertpapiere des Hauptindex.

Die Wertpapiere werden durch Anwendung einer Kombination aus wertebasierten Ausschlüssen und einem Best-in-Class-Auswahlverfahren auf Unternehmen im MSCI USA Index wie folgt ausgewählt:

1. Zunächst werden Unternehmen ausgeschlossen, die gemäß MSCI ESG Research an folgenden Geschäftstätigkeiten beteiligt sind: Alkohol, Glücksspiel, Tabak, Kernenergie, konventionelle Waffen, Atomwaffen, umstrittene Waffen, Kraftwerkskohle, unkonventionelle Öl- und Gasförderung sowie zivile Schusswaffen.

2. Die restlichen Unternehmen werden auf der Grundlage ihrer Fähigkeit zum Management ihrer ESG-Risiken und -Gelegenheiten klassifiziert und erhalten ein Rating, das ihre Zulässigkeit für die Aufnahme in den Index festlegt:

- Unternehmen, bei denen es sich nicht um bestehende Bestandteile der MSCI ESG Leaders-Indizes handelt, müssen ein MSCI ESG-Rating von mindestens „BB“ und einen MSCI ESG Controversies-Score von mindestens „3“ aufweisen, um aufgenommen werden zu können.

- Aktuelle Bestandteile der MSCI ESG Leaders-Indizes müssen ein MSCI ESG-Rating von mindestens BB und einen MSCI ESG Controversies-Score von mindestens „1“ aufweisen, um im Index verbleiben zu können.

3. Anschließend wird ein Best-in-Class-Auswahlverfahren auf die verbleibenden zulässigen Wertpapiere im ausgewählten Universum angewendet. Die Methodik soll die Wertpapiere von Unternehmen mit den höchsten ESG-Ratings einschließen, die 50 % der Marktkapitalisierung in jedem GICS-Sektor (Global Industry Classification Standard) des Hauptindex ausmachen.

● **Welches sind die Ziele der nachhaltigen Investitionen, die mit dem Finanzprodukt teilweise getätigt werden sollen, und wie trägt die nachhaltige Investition zu diesen Zielen bei?**

Die Ziele der nachhaltigen Investitionen bestehen darin, in Unternehmen zu investieren, die bestrebt sind, zwei Kriterien zu erfüllen:

1) Anwendung der besten ökologischen und sozialen Praktiken; und

2) Vermeidung der Herstellung von Produkten oder der Erbringung von Dienstleistungen, die der Umwelt und der Gesellschaft schaden.

Damit davon ausgegangen wird, dass das Unternehmen, in das investiert wird, zu dem oben genannten Ziel beiträgt, muss es in seinem Sektor bei mindestens einem der wesentlichen ökologischen oder sozialen Merkmalen zu den „Best Performern“ gehören.

Die Definition von „Best Performer“ beruht auf der proprietären ESG-Methode von Amundi, die darauf abzielt, die ESG-Performance eines Unternehmens, in das investiert wird, zu messen. Um als „Best Performer“ zu gelten, muss ein Unternehmen, in das investiert wird, in seinem Sektor bei mindestens einem wesentlichen ökologischen oder sozialen Merkmal die drei besten Bewertungen (A, B oder C auf einer Bewertungsskala von A bis G) erzielen. Die wesentlichen ökologischen und sozialen Merkmale werden auf Branchenebene identifiziert. Die Identifizierung wesentlicher Merkmale basiert auf dem ESG-Analyserahmen von Amundi, der nicht-finanzielle Daten und eine qualitative Analyse der damit verbundenen Sektor- und Nachhaltigkeitsthemen kombiniert. Merkmale, die als wesentlich identifiziert wurden, leisten einen Beitrag von mehr als 10 % zum ESG-Gesamtwert. Im Energiesektor gelten z. B. folgende wesentlichen Merkmale: Emissionen und Energie, Biodiversität und Umweltverschmutzung, Gesundheit und Sicherheit, lokale Gemeinschaften und Menschenrechte. Eine ausführlichere Übersicht über die Sektoren und Merkmale ist in der Erklärung zu den ESG-Bestimmungen von Amundi (Amundi ESG Regulatory Statement) enthalten. Sie ist verfügbar unter [www.amundi.lu](http://www.amundi.lu)

Um zur Erreichung der oben genannten Ziele beizutragen, darf das Unternehmen, in das investiert wird, nicht in erheblichem Maße an Aktivitäten beteiligt sein (z. B. Tabak, Waffen, Glücksspiel, Kohle, Luftfahrt, Fleischproduktion, Herstellung von Düngemitteln und Pestiziden, Produktion von Einwegplastik), die mit diesen Kriterien nicht vereinbar sind.

Der nachhaltige Charakter einer Anlage wird auf Ebene der Unternehmen, in die investiert wird, bewertet.

Durch die Anwendung der oben beschriebenen Definition von Amundi für nachhaltige Investitionen auf die Indexbestandteile dieses passiv verwalteten ETF-Produkts hat Amundi festgestellt, dass dieses Produkt den auf Seite 1 oben genannten Mindestanteil an nachhaltigen Investitionen aufweist. Beachten Sie jedoch, dass die Definition von Amundi für nachhaltige Investitionen nicht auf der Ebene der Indexmethodik umgesetzt wird.

Die **wichtigsten nachteiligen Auswirkungen** sind die bedeutendsten negativen Auswirkungen von Investitionsentscheidungen auf Nachhaltigkeitsfaktoren in den Bereichen Umwelt, Soziales und Beschäftigung, Achtung der Menschenrechte sowie Bekämpfung von Korruption und

● ***Inwiefern werden die nachhaltigen Investitionen, die mit dem Finanzprodukt teilweise getätigt werden sollen, keinem der ökologischen oder sozialen nachhaltigen Anlageziele erheblich schaden?***

Um sicherzustellen, dass nachhaltige Investitionen keine erhebliche Beeinträchtigungen verursachen („DNSH“), verwendet Amundi zwei Filter:

Der erste DNSH-Testfilter stützt sich auf die Überwachung der obligatorischen Indikatoren für die wichtigsten nachteiligen Auswirkungen in Anhang 1, Tabelle 1 der RTS, wenn durch die Kombination von Indikatoren (z. B. Kohlenstoffintensität) und bestimmten Schwellenwerten oder Bedingungen, (z. B. dass die Kohlenstoffintensität des Unternehmens, in das investiert wird, nicht im letzten Dezil des Sektors liegt) zuverlässige Daten (z. B. in Bezug auf die THG-Intensität des betreffenden Unternehmens) verfügbar sind.

Amundi berücksichtigt im Rahmen seiner Ausschlusspolitik, die Bestandteil der verantwortungsvollen Anlagepolitik von Amundi ist, bereits bestimmte wichtige nachteilige Auswirkungen. Diese Ausschlüsse, die zusätzlich zu den oben genannten Prüfungen angewendet werden, betreffen



folgende Themen: Ausschluss bei Tätigkeiten im Bereich umstrittene Waffen, bei Verstößen gegen die Prinzipien des UN Global Compact, bei Tätigkeiten im Bereich Kohle und Tabak.

Neben den spezifischen Nachhaltigkeitsfaktoren, die im ersten Filter berücksichtigt werden, hat Amundi einen zweiten Filter definiert, der die oben genannten obligatorischen Indikatoren für die wichtigsten nachteiligen Auswirkungen nicht heranzieht und überprüft, ob das Unternehmen im Vergleich zu anderen Unternehmen seines Sektors in ökologischer oder sozialer Hinsicht insgesamt nicht schlecht abschneidet, was nach dem ESG-Rating von Amundi einem Umwelt- oder Sozial-Score von E oder besser entspricht.

*Wie wurden die Indikatoren für nachteilige Auswirkungen auf Nachhaltigkeitsfaktoren berücksichtigt?*

Die Indikatoren für nachteilige Auswirkungen wurden berücksichtigt, wie im ersten DNSH-Filter (Do Not Significant Harm, Vermeidung erheblicher Beeinträchtigungen) oben beschrieben:

Der erste DNSH-Filter stützt sich auf die Überwachung der obligatorischen Indikatoren für die wichtigsten nachteiligen Auswirkungen in Anhang 1, Tabelle 1 der RTS, wenn durch die Kombination folgender Indikatoren und bestimmter Schwellenwerte oder Bedingungen zuverlässige Daten zur Verfügung stehen:

Die ausgewiesene CO<sub>2</sub>-Intensität liegt im Vergleich zu anderen Unternehmen des Sektors nicht im letzten Dezil (gilt nur für Sektoren mit hoher Intensität) und

Die Diversität des Verwaltungsrats liegt im Vergleich zu anderen Unternehmen des Sektors nicht im letzten Dezil und

Es gibt keine Kontroversen in Bezug auf Arbeitsbedingungen und Menschenrechte

Es gibt keine Kontroversen in Bezug auf die Biodiversität und Umweltverschmutzung

Amundi berücksichtigt im Rahmen seiner Ausschlusspolitik, die Bestandteil der verantwortungsvollen Anlagepolitik von Amundi ist, bereits bestimmte wichtige nachteilige Auswirkungen. Diese Ausschlüsse, die zusätzlich zu den oben genannten Prüfungen angewendet werden, betreffen folgende Themen: Ausschluss bei Tätigkeiten im Bereich umstrittene Waffen, bei Verstößen gegen die Prinzipien des UN Global Compact, bei Tätigkeiten im Bereich Kohle und Tabak.

*Wie stehen die nachhaltigen Investitionen mit den OECD-Leitsätzen für multinationale Unternehmen und den Leitprinzipien der Vereinten Nationen für Wirtschaft und Menschenrechte in Einklang? Nähere Angaben:*

Die OECD-Leitsätze für multinationale Unternehmen und die Leitprinzipien der Vereinten Nationen für Wirtschaft und Menschenrechte sind in unserer ESG-Bewertungsmethode verankert. Unser proprietäres ESG-Rating-Tool bewertet Emittenten anhand der verfügbaren Daten unserer Datenanbieter. Das Modell verfügt beispielsweise über spezielle Kriterien bezüglich gesellschaftlichem Engagement und Menschenrechten (Community Involvement & Human Rights), die neben anderen Kriterien im Zusammenhang mit Menschenrechten, z. B. sozial verantwortliche Lieferketten, Arbeitsbedingungen und Arbeitsbeziehungen, auf alle Sektoren angewendet werden. Darüber hinaus führen wir mindestens vierteljährlich eine Überprüfung von Kontroversen durch. Diese umfasst Unternehmen, bei denen Menschenrechtsverletzungen festgestellt wurden. Wenn Kontroversen ermittelt werden, untersuchen die Analysten die jeweilige Situation. Sie bewerten die Kontroverse (nach unserer proprietären Bewertungsmethode) mit einem entsprechenden Score und legen die beste Vorgehensweise fest. Die Kontroversen-Scores werden vierteljährlich aktualisiert, um die Entwicklung und die Abhilfemaßnahmen zu verfolgen.

*In der EU-Taxonomie ist der Grundsatz „Vermeidung erheblicher Beeinträchtigungen“ festgelegt, nach dem taxonomiekonforme Investitionen die Ziele der EU-Taxonomie nicht erheblich beeinträchtigen*

*dürfen, und es sind spezifische EU-Kriterien beigefügt.*

Der Grundsatz „Vermeidung erheblicher Beeinträchtigungen“ findet nur bei denjenigen dem Finanzprodukt zugrunde liegenden Investitionen Anwendung, die die EU-Kriterien für ökologisch nachhaltige Wirtschaftstätigkeiten berücksichtigen. Die dem verbleibenden Teil dieses Finanzprodukts zugrunde liegenden Investitionen berücksichtigen nicht die EU-Kriterien für ökologisch nachhaltige Wirtschaftsaktivitäten.

*Alle anderen nachhaltigen Investitionen dürfen ökologische oder soziale Ziele ebenfalls nicht erheblich beeinträchtigen.*



### **Werden bei diesem Finanzprodukt die wichtigsten nachteiligen Auswirkungen auf Nachhaltigkeitsfaktoren berücksichtigt?**

Ja, der Teilfonds berücksichtigt die wichtigsten nachteiligen Auswirkungen gemäß Anhang 1, Tabelle 1 der RTS, die für die Strategie des Teilfonds gelten, und greift auf eine Kombination aus Ausschlussrichtlinien (normativ und sektorspezifisch), Engagement und Abstimmungsansätzen zurück.

- Ausschluss: Amundi hat normative, tätigkeitsbezogene und sektorspezifische Ausschlussregeln definiert, die einige der in der Offenlegungsverordnung aufgeführten wichtigsten nachteiligen Nachhaltigkeitsindikatoren abdecken.

- Engagement: Engagement ist ein kontinuierlicher und zielorientierter Prozess, der darauf abzielt, die Aktivitäten oder das Verhalten von Unternehmen, in die investiert wird, zu beeinflussen. Das Ziel der Engagement-Aktivitäten kann in zwei Kategorien eingeteilt werden: einen Emittenten dazu zu bewegen, seine Methoden zur Umsetzung ökologischer und sozialer Ziele zu verbessern, oder einen Emittenten dazu zu bringen, seine Auswirkungen auf ökologische und soziale Aspekte sowie in Bezug auf Menschenrechte oder andere Nachhaltigkeitsfragen, die für die Gesellschaft und die Weltwirtschaft von wesentlicher Bedeutung sind, zu verbessern.

- Abstimmung: Die Abstimmungspolitik von Amundi beruht auf einer ganzheitlichen Analyse aller langfristigen Themen, die die Wertschöpfung beeinflussen können, einschließlich wesentlicher ESG-Themen. Weitere Informationen finden Sie in der Abstimmungspolitik von Amundi.

- Überwachung von Kontroversen: Amundi hat ein System zur Verfolgung von Kontroversen entwickelt, das sich auf drei externe Datenanbieter stützt, um Kontroversen und deren Schweregrad systematisch nachzuverfolgen. Diesem quantitativen Ansatz folgt eine eingehende Beurteilung der jeweiligen schwerwiegenden Kontroverse durch ESG-Analysten und eine regelmäßige Überprüfung deren Entwicklung. Dieser Ansatz gilt für alle Fonds von Amundi.

Informationen zur Anwendung obligatorischer Indikatoren für die wichtigsten nachteiligen Auswirkungen sind in der Erklärung zu den ESG-Bestimmungen von Amundi unter [www.amundi.lu](http://www.amundi.lu) verfügbar

Nein



### **Welche Anlagestrategie wird mit diesem Finanzprodukt verfolgt?**

Der Teilfonds bildet die Wertentwicklung des MSCI USA ESG LEADERS SELECT 5% Issuer Capped Index (der „Index“) nach und minimiert den Tracking Error zwischen dem Nettoinventarwert des Teilfonds und der Wertentwicklung des Index.

**Die Anlagestrategie**  
dient als Richtschnur für

Investitionsentscheidungen, wobei bestimmte Kriterien wie beispielsweise Investitionsziele oder Risikotoleranz berücksichtigt werden.

**Die Verfahrensweisen einer guten Unternehmensführung** umfassen solide Managementstrukturen, die Beziehungen zu den Arbeitnehmern, die Vergütung von Mitarbeitern sowie die Einhaltung der Steuervorschriften.

Der MSCI USA ESG Leaders Select 5% Issuer Capped Index ist ein Aktienindex, der auf dem MSCI USA Index („Hauptindex“) basiert, welcher die Aktien großer und mittlerer Kapitalisierung des US-Marktes repräsentiert. Er umfasst Emittenten, die über das höchste Rating in Umwelt, Sozialem und Unternehmensführung (ESG) in jedem Sektor des Hauptindex verfügen.

● **Worin bestehen die verbindlichen Elemente der Anlagestrategie, die für die Auswahl der Investitionen zur Erfüllung der beworbenen ökologischen oder sozialen Ziele verwendet werden?**

Dies ist ein passiv verwalteter ETF. Seine Anlagestrategie besteht darin, den Index nachzubilden und gleichzeitig den entsprechenden Tracking Error zu minimieren.

Das in Frage kommende Universum des MSCI USA ESG Leaders Select 5% Issuer Capped Index (der „Index“) umfasst alle Wertpapiere des Hauptindex.

Die Wertpapiere werden durch Anwendung einer Kombination aus wertebasierten Ausschlüssen und einem Best-in-Class-Auswahlverfahren auf Unternehmen im MSCI USA Index wie folgt ausgewählt:

1. Zunächst werden Unternehmen ausgeschlossen, die gemäß MSCI ESG Research an folgenden Geschäftstätigkeiten beteiligt sind: Alkohol, Glücksspiel, Tabak, Kernenergie, konventionelle Waffen, Atomwaffen, umstrittene Waffen, Kraftwerkskohle, unkonventionelle Öl- und Gasförderung sowie zivile Schusswaffen.

2. Die restlichen Unternehmen werden auf der Grundlage ihrer Fähigkeit zum Management ihrer ESG-Risiken und -Gelegenheiten klassifiziert und erhalten ein Rating, das ihre Zulässigkeit für die Aufnahme in den Index festlegt:

- Unternehmen, bei denen es sich nicht um bestehende Bestandteile der MSCI ESG Leaders-Indizes handelt, müssen ein MSCI ESG-Rating von mindestens „BB“ und einen MSCI ESG Controversies-Score von mindestens „3“ aufweisen, um aufgenommen werden zu können.

- Aktuelle Bestandteile der MSCI ESG Leaders-Indizes müssen ein MSCI ESG-Rating von mindestens BB und einen MSCI ESG Controversies-Score von mindestens „1“ aufweisen, um im Index verbleiben zu können.

3. Anschließend wird ein Best-in-Class-Auswahlverfahren auf die verbleibenden zulässigen Wertpapiere im ausgewählten Universum angewendet. Die Methodik soll die Wertpapiere von Unternehmen mit den höchsten ESG-Ratings einschließen, die 50 % der Marktkapitalisierung in jedem GICS-Sektor (Global Industry Classification Standard) des Hauptindex ausmachen.

Die Produktstrategie stützt sich auch auf eine systematische Ausschlusspolitik (normativ und sektorspezifisch). Weitere Informationen hierzu sind der verantwortungsvollen Anlagepolitik von Amundi zu entnehmen.

● **Um welchen Mindestsatz wird der Umfang der vor der Anwendung dieser Anlagestrategie in Betracht gezogenen Investitionen reduziert?**

Es gibt keinen festgelegten Mindestsatz für die Reduzierung des Umfangs der vor der Anwendung dieser Anlagestrategie in Betracht gezogenen Investitionen.

● **Welche Nachhaltigkeitsindikatoren werden zur Messung der Erreichung des nachhaltigen Investitionsziels dieses Finanzprodukts herangezogen?**

Wir stützen uns auf die ESG-Bewertungsmethode von Amundi. Die ESG-Bewertung von Amundi basiert auf einem proprietären ESG-Analyserahmen mit 38 allgemeinen und sektorspezifischen Kriterien einschließlich Kriterien in Bezug auf die Unternehmensführung. In der Kategorie „Unternehmensführung“ beurteilen wir die Fähigkeit des Emittenten, einen effektiven

Corporate-Governance-Rahmen zu gewährleisten, der das Erreichen seiner langfristigen Ziele garantiert (z. B. die Gewährleistung des langfristigen Wertes des Emittenten). Hierbei werden die folgenden Unterkriterien hinsichtlich der Unternehmensführung berücksichtigt: Struktur, Prüfung und Kontrolle der Unternehmensführung, Vergütung, Rechte der Anteilhaber, Ethik, Steuerpraktiken und ESG-Strategie

Die ESG-Bewertungsskala von Amundi umfasst sieben Stufen von A bis G, wobei A das beste und G das schlechteste Rating ist. Mit G bewertete Unternehmen werden aus unserem Anlageuniversum ausgeschlossen.



Die **Vermögensallokation** gibt den jeweiligen Anteil der Investitionen in bestimmte Vermögenswerte an.

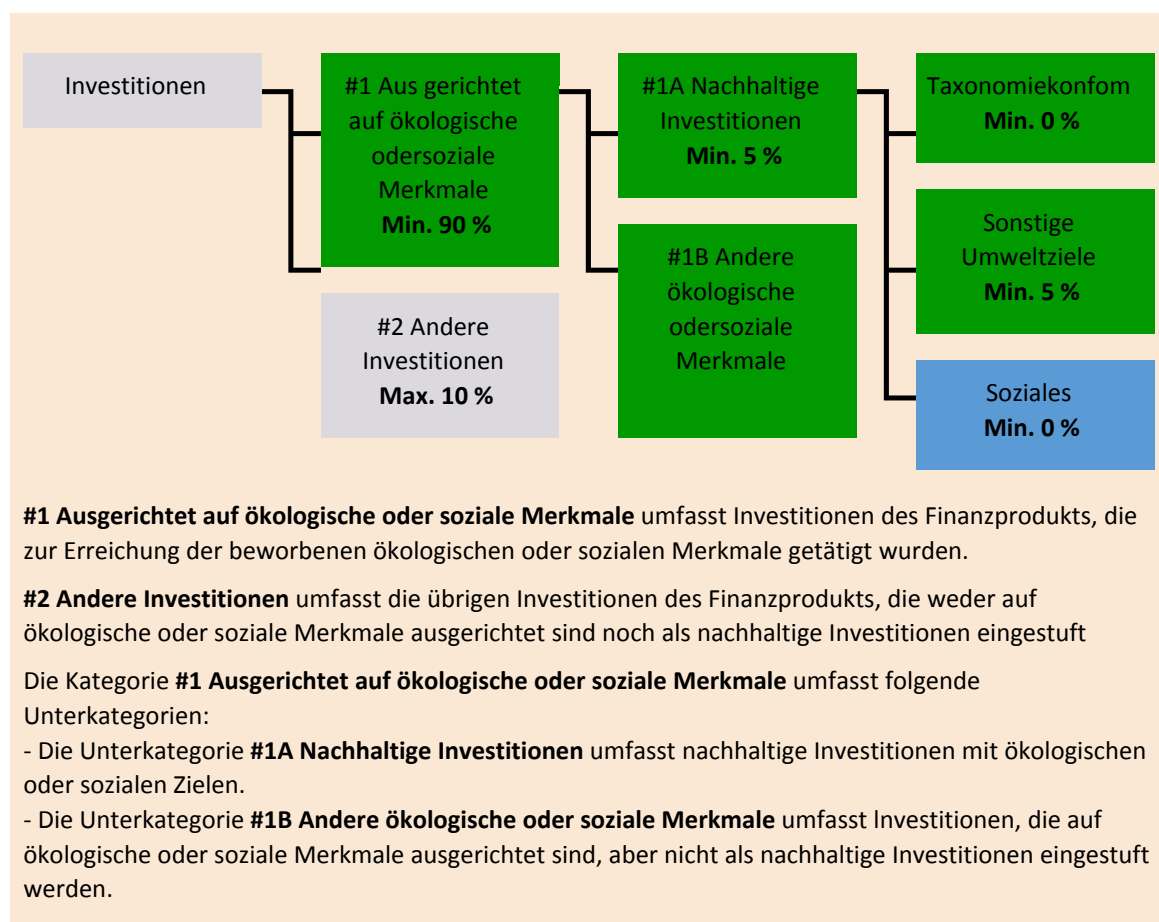
Taxonomiekonforme Tätigkeiten werden ausgedrückt durch den Anteil der:

- **Umsatzerlöse**, die den Anteil der Einnahmen aus umweltfreundlichen Aktivitäten der Unternehmen, in die investiert wird, widerspiegeln
- **Investitionsausgaben** (CapEx), die die umweltfreundlichen Investitionen der Unternehmen, in die investiert wird, aufzeigen, z. B. für den Übergang zu einer grünen Wirtschaft
- **Betriebsausgaben** (OpEx), die die umweltfreundlichen betrieblichen Aktivitäten der Unternehmen, in die investiert wird, widerspiegeln

## Welche Vermögensallokation ist für dieses Finanzprodukt geplant?

Mindestens 90 % der Wertpapiere und Instrumente des Teilfonds erfüllen die beworbenen ökologischen oder sozialen Merkmale gemäß den verbindlichen Elementen der Indexmethode. Darüber hinaus verpflichtet sich der Teilfonds, einen Mindestanteil von 5 % an nachhaltigen Investitionen gemäß der nachstehenden Tabelle zu halten. Investitionen, die auf andere ökologische oder soziale Merkmale ausgerichtet sind (#1B), stellen die Differenz zwischen dem tatsächlichen Anteil der Investitionen, die an ökologischen oder sozialen Merkmalen ausgerichtet sind (#1), und dem tatsächlichen Anteil nachhaltiger Investitionen (#1A) dar.

Der geplante Anteil der sonstigen ökologischen Investitionen beträgt mindestens 5 % (i) und kann sich ändern, wenn der tatsächliche Anteil der taxonomiekonformen und/oder sozialen Investitionen steigt.



## Inwiefern werden durch den Einsatz von Derivaten die mit dem Finanzprodukt beworbenen ökologischen oder sozialen Merkmale erreicht?

Derivate werden nicht eingesetzt, um die vom Teilfonds beworbenen ökologischen und sozialen Merkmale zu erreichen.

**Ermöglichende Tätigkeiten** wirken unmittelbar ermöglichend darauf hin, dass andere Tätigkeiten einen wesentlichen Beitrag zu den Umweltzielen leisten.

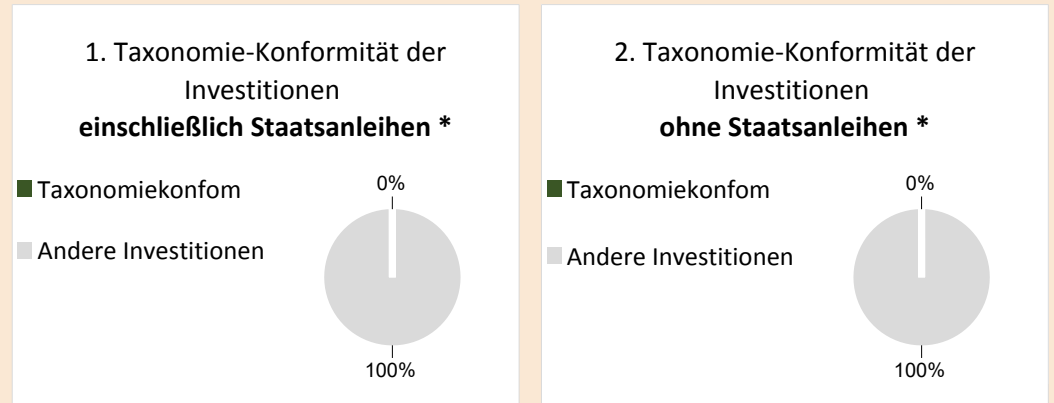
**Übergangstätigkeiten** sind Tätigkeiten, für die es noch keine CO<sub>2</sub>-armen Alternativen gibt und die unter anderem Treibhausgasemissionswerte aufweisen, die den besten Leistungen entsprechen.



## In welchem Mindestmaß sind nachhaltige Investitionen mit einem Umweltziel mit der EU-Taxonomie konform?

Der Teilfonds hat keinen Mindestanteil an Investitionen mit einem Umweltziel, die mit der EU-Taxonomie konform sind.

*In den beiden nachstehenden Diagrammen ist in Grün der Mindestprozentsatz der Investitionen zu sehen, die mit der EU-Taxonomie konform sind. Da es keine geeignete Methode zur Bestimmung der Taxonomie-Konformität von Staatsanleihen\* gibt, zeigt die erste Grafik die Taxonomie-Konformität in Bezug auf alle Investitionen des Finanzprodukts einschließlich der Staatsanleihen, während die zweite Grafik die Taxonomie-Konformität nur in Bezug auf die Investitionen des Finanzprodukts zeigt, die keine Staatsanleihen umfassen.*



\* Für die Zwecke dieser Diagramme umfasst der Begriff „Staatsanleihen“ alle Risikopositionen gegenüber Staaten.

## Wie hoch ist der Mindestanteil der Investitionen in Übergangstätigkeiten und ermöglichende Tätigkeiten?

Die Fonds haben keinen Mindestanteil an Investitionen in Übergangs- oder ermöglichenden Tätigkeiten.



sind nachhaltige Investitionen mit einem Umweltziel, die **die Kriterien** für ökologisch nachhaltige Wirtschaftstätigkeiten gemäß der EU-Taxonomie **nicht berücksichtigen**.



## Wie hoch ist der Mindestanteil nachhaltiger Investitionen mit einem Umweltziel, die nicht mit der EU-Taxonomie konform sind?

Der Teilfonds hat eine Mindestverpflichtung von 5 % nachhaltiger Investitionen mit einem in diesem Anhang angegebenen Umweltziel, ohne Verpflichtung zu deren Übereinstimmung mit der EU-Taxonomie.



## Wie hoch ist der Mindestanteil der sozial nachhaltigen Investitionen?

Der Teilfonds hat keinen Mindestanteil an sozial nachhaltigen Investitionen.



## Welche Investitionen fallen unter „#2 Andere Investitionen“, welcher Anlagezweck wird mit ihnen verfolgt und gibt es einen ökologischen oder sozialen Mindestschutz?

Unter „#2 Andere Investitionen“ sind Barmittel und Instrumente für die Zwecke des Liquiditäts- und Portfoliorisikomanagements enthalten. Hierzu können auch ESG-Wertpapiere ohne Rating gehören, für die keine Daten zur Messung der Erreichung ökologischer oder sozialer Merkmale vorliegen.



## Wurde ein Index als Referenzwert bestimmt, um festzustellen, ob dieses Finanzprodukt auf die beworbenen ökologischen und/oder sozialen Merkmale ausgerichtet ist?

**Referenzwerte** sind Indizes, mit denen gemessen wird, ob die Finanzprodukte die beworbenen ökologischen oder sozialen Merkmale erreichen.

Ja, der Index wurde als Referenzwert festgelegt, um festzustellen, ob der Teilfonds auf die von ihm beworbenen ökologischen und/oder sozialen Merkmale ausgerichtet ist.

● ***Inwiefern ist der Referenzwert kontinuierlich auf die mit dem Finanzprodukt beworbenen ökologischen und sozialen Merkmale ausgerichtet?***

Gemäß den für Index-Sponsoren geltenden Vorschriften (einschließlich BMR) müssen Index-Sponsoren bei der Definition und/oder Anwendung von Indexmethoden für regulierte Indizes angemessene Kontrollen/Sorgfaltspflichten definieren.

● ***Wie wird die kontinuierliche Ausrichtung der Anlagestrategie auf die Indexmethode sichergestellt?***

Das Anlageziel des Teilfonds besteht darin, die Aufwärts- und Abwärtsentwicklung des Index nachzubilden und gleichzeitig die Differenz zwischen der Rendite des Teilfonds und der Rendite des Index zu minimieren.

● ***Wie unterscheidet sich der bestimmte Index von einem relevanten breiten Marktindex?***

Der MSCI USA ESG Leaders Select 5% Issuer Capped Index ist ein Aktienindex, der auf dem MSCI USA Index („Hauptindex“) basiert, welcher die Aktien großer und mittlerer Kapitalisierung des US-Marktes repräsentiert. Er umfasst Emittenten, die über das höchste Rating in Umwelt, Sozialem und Unternehmensführung (ESG) in jedem Sektor des Hauptindex verfügen.

● ***Wo kann die Methode zur Berechnung des bestimmten Indexes eingesehen werden?***

Weitere Informationen zum Index sind unter <https://www.msci.com/index-methodology> verfügbar



**Wo kann ich im Internet weitere produktspezifische Informationen finden?**

Weitere Informationen zum Teilfonds sind unter [www.amundi.tf.com](http://www.amundi.tf.com) verfügbar.

**Haftungsausschluss**

16/01/2023.

**Vorvertragliche Informationen zu den in Artikel 8 Absätze 1, 2 und 2a der Verordnung (EU) 2019/2088 und Artikel 6 Absatz 1 der Verordnung (EU) 2020/852 genannten Finanzprodukten**

Eine **nachhaltige Investition** ist eine Investition in eine Wirtschaftstätigkeit, die zur Erreichung eines Umweltziels oder sozialen Ziels beiträgt, vorausgesetzt, dass diese Investition keine Umweltziele oder sozialen Ziele erheblich beeinträchtigt und die Unternehmen, in die investiert wird, Verfahrensweisen einer guten Unternehmensführung anwenden.

Die **EU-Taxonomie** ist ein Klassifikationssystem, das in der Verordnung (EU) 2020/852 festgelegt ist und ein Verzeichnis von **ökologisch nachhaltigen Wirtschaftstätigkeiten** enthält. In dieser Verordnung ist kein Verzeichnis der sozial nachhaltigen Wirtschaftstätigkeiten festgelegt. Nachhaltige Investitionen mit einem Umweltziel könnten taxonomiekonform sein oder nicht.



Mit **Nachhaltigkeitsindikatoren** wird gemessen, inwieweit die mit dem Finanzprodukt beworbenen ökologischen oder sozialen Merkmale

**Name des Produkts:**  
AMUNDI INDEX MSCI EMERGING ESG BROAD CTB

**Unternehmenskennung (LEI-Code):**  
213800T33RUUA8EO4L57

## Ökologische und/ oder soziale Merkmale

### Werden mit diesem Finanzprodukt nachhaltige Investitionen angestrebt?

Ja

**X** Nein

Es wird damit ein Mindestanteil an **nachhaltigen Investitionen mit einem Umweltziel** getätigt: \_\_\_%

in Wirtschaftstätigkeiten, die nach der EU-Taxonomie als ökologisch nachhaltig einzustufen sind

in Wirtschaftstätigkeiten, die nach der EU-Taxonomie nicht als ökologisch nachhaltig einzustufen sind

Es wird damit ein Mindestanteil an **nachhaltigen Investitionen mit einem sozialen Ziel** getätigt: \_\_\_%

**X** Es werden damit **ökologische/soziale Merkmale beworben** und obwohl keine nachhaltigen Investitionen angestrebt werden, enthält es einen Mindestanteil von 5% an nachhaltigen Investitionen.

mit einem Umweltziel in Wirtschaftstätigkeiten, die nach der EU-Taxonomie als ökologisch nachhaltig einzustufen sind

**X** mit einem Umweltziel in Wirtschaftstätigkeiten, die nach der EU-Taxonomie nicht als ökologisch nachhaltig einzustufen sind

mit einem sozialen Ziel

Es werden damit ökologische/soziale Merkmale beworben, aber **keine nachhaltigen Investitionen getätigt**.

### Welche ökologischen und/oder sozialen Merkmale werden mit diesem Finanzprodukt beworben?

Der Teilfonds bewirbt ökologische und/oder soziale Merkmale, indem er unter anderem einen Index nachbildet, der die Mindeststandards der EU-Benchmark-Indizes für den klimabedingten Wandel (EU Climate Transition Benchmarks, EU CTBs) gemäß Verordnung (EU) 2019/2089 zur Änderung der Verordnung (EU) 2016/1011 erfüllt. Das Gesetz schlägt die Definition von Mindeststandards für die Methodik von EU-Benchmark-Indizes für den klimabedingten Wandel vor, die auf die Ziele des Pariser Abkommens ausgerichtet sind. Die Indexmethodik stimmt mit bestimmten Kriterien überein, wie z. B.:

- Eine Mindestreduzierung der Treibhausgasintensität (THG-Intensität) im Vergleich zum Hauptindex von 30 %.

erreicht werden.

- Eine eigene Mindest-Dekarbonisierungsrate der THG-Emissionsintensität entsprechend dem vom Intergovernmental Panel on Climate Change (IPCC) implizierten, ambitioniertesten 1,5°C-Szenario, was einer durchschnittlichen Verringerung der THG-Intensität um mindestens 7 % pro Jahr entspricht.

● **Welche Nachhaltigkeitsindikatoren werden zur Messung der Erreichung der einzelnen ökologischen oder sozialen Merkmale, die durch dieses Finanzprodukt beworben werden, herangezogen?**

Die gewichtete durchschnittliche Treibhausgasintensität (THG-Intensität) (die „WACI“) wird verwendet, um die Erreichung der von diesem Finanzprodukt beworbenen ökologischen oder sozialen Merkmale zu messen.

Die WACI ist der gewichtete Durchschnitt der Treibhausgasemissionen (THG-Emissionen) der Indexbestandteile (ausgedrückt in tCO<sub>2</sub>) dividiert durch den Unternehmenswert einschließlich Barmitteln.

Die THG-Emissionen werden in Scope 1-, Scope 2- und Scope 3-Emissionen unterteilt.

- Scope-1-Emissionen: jene Emissionen, die aus Quellen entstehen, die sich im Besitz des Unternehmens befinden oder durch das Unternehmen kontrolliert werden.
- Scope-2-Emissionen: jene Emissionen, die durch die Erzeugung von Strom verursacht werden, den das Unternehmen kauft.
- Scope-3-Emissionen: umfassen alle anderen indirekten Emissionen, die in der Wertschöpfungskette eines Unternehmens auftreten.

Konkret wird der MSCI Emerging Markets ESG Broad CTB Select Index (der „Index“) durch Anwendung einer Kombination aus wertebasierten Ausschlüssen und einem Optimierungsprozess aufgebaut, um einen höheren ESG-Score im Vergleich zum Hauptindex zu erzielen und die Mindestanforderungen der Verordnung hinsichtlich des EU-Referenzwerts für den klimabedingten Wandel (EU Climate Transition Benchmark, EU CTB) zu erfüllen. Gleichzeitig wird ein mit dem Hauptindex vergleichbares Risikoprofil angestrebt.

Zuerst werden Wertpapiere von Unternehmen ausgeschlossen, die gemäß MSCI ESG Research an bestimmten Geschäftstätigkeiten beteiligt sind, darunter Atomwaffen, Tabak, umstrittene Waffen, Ölsand, Kraftwerkskohle und/oder unkonventionelle Öl- und Gasförderung einschließlich Bohrungen in der Arktis, sowie Unternehmen, die eine „rote Fahne“ von MSCI ESG Controversies und eine „orangefarbene Fahne“ in Bezug auf ökologische Kontroversen erhalten haben.

Zweitens wendet MSCI auf das verbleibende Anlageuniversum eine Optimierung an, die darauf abzielt, den durchschnittlichen MSCI ESG-Score für dieses Universum unter Einhaltung der folgenden Beschränkungen zu maximieren:

1. Einhaltung der Mindestanforderungen der EU-CTB-Verordnung bezüglich der Reduzierung des CO<sub>2</sub>-Fußabdrucks  
Verringerung des CO<sub>2</sub>-Fußabdrucks um 30 % im Vergleich zum Hauptindex  
Jährliche Reduzierung des CO<sub>2</sub>-Fußabdrucks um 7 %
2. Allokation in „Sektoren mit hoher Klimaauswirkung“ mindestens so hoch wie im Hauptindex
3. Ziel ist ein ex ante Tracking Error von 1 %

Wenn die drei Beschränkungen nicht kompatibel sind, wird MSCI die Beschränkungen lockern und den Ex-Ante Tracking Error um schrittweise 0,1 % erhöhen.

● **Welches sind die Ziele der nachhaltigen Investitionen, die mit dem Finanzprodukt teilweise getätigt werden sollen, und wie trägt die nachhaltige Investition zu diesen Zielen bei?**



Die Ziele der nachhaltigen Investitionen bestehen darin, in Unternehmen zu investieren, die bestrebt sind, zwei Kriterien zu erfüllen:

1) Anwendung der besten ökologischen und sozialen Praktiken; und

2) Vermeidung der Herstellung von Produkten oder der Erbringung von Dienstleistungen, die der Umwelt und der Gesellschaft schaden.

Damit davon ausgegangen wird, dass das Unternehmen, in das investiert wird, zu dem oben genannten Ziel beiträgt, muss es in seinem Sektor bei mindestens einem der wesentlichen ökologischen oder sozialen Merkmalen zu den „Best Performern“ gehören.

Die Definition von „Best Performer“ beruht auf der proprietären ESG-Methode von Amundi, die darauf abzielt, die ESG-Performance eines Unternehmens, in das investiert wird, zu messen. Um als „Best Performer“ zu gelten, muss ein Unternehmen, in das investiert wird, in seinem Sektor bei mindestens einem wesentlichen ökologischen oder sozialen Merkmal die drei besten Bewertungen (A, B oder C auf einer Bewertungsskala von A bis G) erzielen. Die wesentlichen ökologischen und sozialen Merkmale werden auf Branchenebene identifiziert. Die Identifizierung wesentlicher Merkmale basiert auf dem ESG-Analyserahmen von Amundi, der nicht-finanzielle Daten und eine qualitative Analyse der damit verbundenen Sektor- und Nachhaltigkeitsthemen kombiniert. Merkmale, die als wesentlich identifiziert wurden, leisten einen Beitrag von mehr als 10 % zum ESG-Gesamtwert. Im Energiesektor gelten z. B. folgende wesentlichen Merkmale: Emissionen und Energie, Biodiversität und Umweltverschmutzung, Gesundheit und Sicherheit, lokale Gemeinschaften und Menschenrechte. Eine ausführlichere Übersicht über die Sektoren und Merkmale ist in der Erklärung zu den ESG-Bestimmungen von Amundi (Amundi ESG Regulatory Statement) enthalten. Sie ist verfügbar unter [www.amundi.lu](http://www.amundi.lu)

Um zur Erreichung der oben genannten Ziele beizutragen, darf das Unternehmen, in das investiert wird, nicht in erheblichem Maße an Aktivitäten beteiligt sein (z. B. Tabak, Waffen, Glücksspiel, Kohle, Luftfahrt, Fleischproduktion, Herstellung von Düngemitteln und Pestiziden, Produktion von Einwegplastik), die mit diesen Kriterien nicht vereinbar sind.

Der nachhaltige Charakter einer Anlage wird auf Ebene der Unternehmen, in die investiert wird, bewertet.

Durch die Anwendung der oben beschriebenen Definition von Amundi für nachhaltige Investitionen auf die Indexbestandteile dieses passiv verwalteten ETF-Produkts hat Amundi festgestellt, dass dieses Produkt den auf Seite 1 oben genannten Mindestanteil an nachhaltigen Investitionen aufweist. Beachten Sie jedoch, dass die Definition von Amundi für nachhaltige Investitionen nicht auf der Ebene der Indexmethodik umgesetzt wird.

Die **wichtigsten nachteiligen Auswirkungen** sind die bedeutendsten negativen Auswirkungen von Investitionsentscheidungen auf Nachhaltigkeitsfaktoren in den Bereichen Umwelt, Soziales und Beschäftigung, Achtung der Menschenrechte sowie Bekämpfung von Korruption und

● ***Inwiefern werden die nachhaltigen Investitionen, die mit dem Finanzprodukt teilweise getätigt werden sollen, keinem der ökologischen oder sozialen nachhaltigen Anlageziele erheblich schaden?***

Um sicherzustellen, dass nachhaltige Investitionen keine erhebliche Beeinträchtigungen verursachen („DNSH“), verwendet Amundi zwei Filter:

Der erste DNSH-Testfilter stützt sich auf die Überwachung der obligatorischen Indikatoren für die wichtigsten nachteiligen Auswirkungen in Anhang 1, Tabelle 1 der RTS, wenn durch die Kombination von Indikatoren (z. B. Kohlenstoffintensität) und bestimmten Schwellenwerten oder Bedingungen, (z. B. dass die Kohlenstoffintensität des Unternehmens, in das investiert wird, nicht im letzten Dezil des Sektors liegt) zuverlässige Daten (z. B. in Bezug auf die THG-Intensität des betreffenden Unternehmens) verfügbar sind.

Amundi berücksichtigt im Rahmen seiner Ausschlusspolitik, die Bestandteil der verantwortungsvollen Anlagepolitik von Amundi ist, bereits bestimmte wichtige nachteilige Auswirkungen. Diese Ausschlüsse, die zusätzlich zu den oben genannten Prüfungen angewendet werden, betreffen

folgende Themen: Ausschluss bei Tätigkeiten im Bereich umstrittene Waffen, bei Verstößen gegen die Prinzipien des UN Global Compact, bei Tätigkeiten im Bereich Kohle und Tabak.

Neben den spezifischen Nachhaltigkeitsfaktoren, die im ersten Filter berücksichtigt werden, hat Amundi einen zweiten Filter definiert, der die oben genannten obligatorischen Indikatoren für die wichtigsten nachteiligen Auswirkungen nicht heranzieht und überprüft, ob das Unternehmen im Vergleich zu anderen Unternehmen seines Sektors in ökologischer oder sozialer Hinsicht insgesamt nicht schlecht abschneidet, was nach dem ESG-Rating von Amundi einem Umwelt- oder Sozial-Score von E oder besser entspricht.

*Wie wurden die Indikatoren für nachteilige Auswirkungen auf Nachhaltigkeitsfaktoren berücksichtigt?*

Die Indikatoren für nachteilige Auswirkungen wurden berücksichtigt, wie im ersten DNSH-Filter (Do Not Significant Harm, Vermeidung erheblicher Beeinträchtigungen) oben beschrieben:

Der erste DNSH-Filter stützt sich auf die Überwachung der obligatorischen Indikatoren für die wichtigsten nachteiligen Auswirkungen in Anhang 1, Tabelle 1 der RTS, wenn durch die Kombination folgender Indikatoren und bestimmter Schwellenwerte oder Bedingungen zuverlässige Daten zur Verfügung stehen:

Die ausgewiesene CO<sub>2</sub>-Intensität liegt im Vergleich zu anderen Unternehmen des Sektors nicht im letzten Dezil (gilt nur für Sektoren mit hoher Intensität) und

Die Diversität des Verwaltungsrats liegt im Vergleich zu anderen Unternehmen des Sektors nicht im letzten Dezil und

Es gibt keine Kontroversen in Bezug auf Arbeitsbedingungen und Menschenrechte

Es gibt keine Kontroversen in Bezug auf die Biodiversität und Umweltverschmutzung

Amundi berücksichtigt im Rahmen seiner Ausschlusspolitik, die Bestandteil der verantwortungsvollen Anlagepolitik von Amundi ist, bereits bestimmte wichtige nachteilige Auswirkungen. Diese Ausschlüsse, die zusätzlich zu den oben genannten Prüfungen angewendet werden, betreffen folgende Themen: Ausschluss bei Tätigkeiten im Bereich umstrittene Waffen, bei Verstößen gegen die Prinzipien des UN Global Compact, bei Tätigkeiten im Bereich Kohle und Tabak.

*Wie stehen die nachhaltigen Investitionen mit den OECD-Leitsätzen für multinationale Unternehmen und den Leitprinzipien der Vereinten Nationen für Wirtschaft und Menschenrechte in Einklang? Nähere Angaben:*

Die OECD-Leitsätze für multinationale Unternehmen und die Leitprinzipien der Vereinten Nationen für Wirtschaft und Menschenrechte sind in unserer ESG-Bewertungsmethode verankert. Unser proprietäres ESG-Rating-Tool bewertet Emittenten anhand der verfügbaren Daten unserer Datenanbieter. Das Modell verfügt beispielsweise über spezielle Kriterien bezüglich gesellschaftlichem Engagement und Menschenrechten (Community Involvement & Human Rights), die neben anderen Kriterien im Zusammenhang mit Menschenrechten, z. B. sozial verantwortliche Lieferketten, Arbeitsbedingungen und Arbeitsbeziehungen, auf alle Sektoren angewendet werden. Darüber hinaus führen wir mindestens vierteljährlich eine Überprüfung von Kontroversen durch. Diese umfasst Unternehmen, bei denen Menschenrechtsverletzungen festgestellt wurden. Wenn Kontroversen ermittelt werden, untersuchen die Analysten die jeweilige Situation. Sie bewerten die Kontroverse (nach unserer proprietären Bewertungsmethode) mit einem entsprechenden Score und legen die beste Vorgehensweise fest. Die Kontroversen-Scores werden vierteljährlich aktualisiert, um die Entwicklung und die Abhilfemaßnahmen zu verfolgen.

*In der EU-Taxonomie ist der Grundsatz „Vermeidung erheblicher Beeinträchtigungen“ festgelegt, nach dem taxonomiekonforme Investitionen die Ziele der EU-Taxonomie nicht erheblich beeinträchtigen*

*dürfen, und es sind spezifische EU-Kriterien beigefügt.*

Der Grundsatz „Vermeidung erheblicher Beeinträchtigungen“ findet nur bei denjenigen dem Finanzprodukt zugrunde liegenden Investitionen Anwendung, die die EU-Kriterien für ökologisch nachhaltige Wirtschaftstätigkeiten berücksichtigen. Die dem verbleibenden Teil dieses Finanzprodukts zugrunde liegenden Investitionen berücksichtigen nicht die EU-Kriterien für ökologisch nachhaltige Wirtschaftsaktivitäten.

*Alle anderen nachhaltigen Investitionen dürfen ökologische oder soziale Ziele ebenfalls nicht erheblich beeinträchtigen.*



### **Werden bei diesem Finanzprodukt die wichtigsten nachteiligen Auswirkungen auf Nachhaltigkeitsfaktoren berücksichtigt?**

Ja, der Teilfonds berücksichtigt die wichtigsten nachteiligen Auswirkungen gemäß Anhang 1, Tabelle 1 der RTS, die für die Strategie des Teilfonds gelten, und greift auf eine Kombination aus Ausschlussrichtlinien (normativ und sektorspezifisch), Engagement und Abstimmungsansätzen zurück.

- Ausschluss: Amundi hat normative, tätigkeitsbezogene und sektorspezifische Ausschlussregeln definiert, die einige der in der Offenlegungsverordnung aufgeführten wichtigsten nachteiligen Nachhaltigkeitsindikatoren abdecken.

- Engagement: Engagement ist ein kontinuierlicher und zielorientierter Prozess, der darauf abzielt, die Aktivitäten oder das Verhalten von Unternehmen, in die investiert wird, zu beeinflussen. Das Ziel der Engagement-Aktivitäten kann in zwei Kategorien eingeteilt werden: einen Emittenten dazu zu bewegen, seine Methoden zur Umsetzung ökologischer und sozialer Ziele zu verbessern, oder einen Emittenten dazu zu bringen, seine Auswirkungen auf ökologische und soziale Aspekte sowie in Bezug auf Menschenrechte oder andere Nachhaltigkeitsfragen, die für die Gesellschaft und die Weltwirtschaft von wesentlicher Bedeutung sind, zu verbessern.

- Abstimmung: Die Abstimmungspolitik von Amundi beruht auf einer ganzheitlichen Analyse aller langfristigen Themen, die die Wertschöpfung beeinflussen können, einschließlich wesentlicher ESG-Themen. Weitere Informationen finden Sie in der Abstimmungspolitik von Amundi.

- Überwachung von Kontroversen: Amundi hat ein System zur Verfolgung von Kontroversen entwickelt, das sich auf drei externe Datenanbieter stützt, um Kontroversen und deren Schweregrad systematisch nachzuverfolgen. Diesem quantitativen Ansatz folgt eine eingehende Beurteilung der jeweiligen schwerwiegenden Kontroverse durch ESG-Analysten und eine regelmäßige Überprüfung deren Entwicklung. Dieser Ansatz gilt für alle Fonds von Amundi.

Informationen zur Anwendung obligatorischer Indikatoren für die wichtigsten nachteiligen Auswirkungen sind in der Erklärung zu den ESG-Bestimmungen von Amundi unter [www.amundi.lu](http://www.amundi.lu) verfügbar

Nein



### **Welche Anlagestrategie wird mit diesem Finanzprodukt verfolgt?**

Der Teilfonds bildet die Wertentwicklung des MSCI Emerging Markets ESG Broad CTB Select Index (der „Index“) nach und minimiert den Tracking Error zwischen dem Nettoinventarwert des Teilfonds und der Wertentwicklung des Index.

**Die Anlagestrategie**  
dient als Richtschnur für

Investitionsentscheidungen, wobei bestimmte Kriterien wie beispielsweise Investitionsziele oder Risikotoleranz berücksichtigt werden.

**Die Verfahrensweisen einer guten Unternehmensführung** umfassen solide Managementstrukturen, die Beziehungen zu den Arbeitnehmern, die Vergütung von Mitarbeitern sowie die Einhaltung der Steuervorschriften.

Der MSCI Emerging Markets ESG Broad CTB Select Index ist ein Aktienindex, der auf dem MSCI Emerging Markets Index basiert, welcher Wertpapiere großer und mittlerer Kapitalisierung aus 27 Schwellenländern (Stand: November 2021) repräsentiert („Hauptindex“). Der Index schließt Unternehmen aus, deren Produkte negative soziale oder ökologische Auswirkungen haben, während Unternehmen mit einem starken ESG-Score übergewichtet werden.

Der Index soll zudem die Performance einer Strategie abbilden, die Wertpapiere auf der Grundlage der mit der Klimawende verbundenen Chancen und Risiken neu gewichtet, um die Mindestanforderungen der am Pariser Klimaabkommen angelehnten EU-Benchmark-Verordnung (Paris-Aligned Benchmark, EU CTB) zu erfüllen.

● **Worin bestehen die verbindlichen Elemente der Anlagestrategie, die für die Auswahl der Investitionen zur Erfüllung der beworbenen ökologischen oder sozialen Ziele verwendet werden?**

Dies ist ein passiv verwalteter ETF. Seine Anlagestrategie besteht darin, den Index nachzubilden und gleichzeitig den entsprechenden Tracking Error zu minimieren.

Der MSCI Emerging Markets ESG Broad CTB Select Index (der „Index“) wird durch Anwendung einer Kombination aus wertebasierten Ausschlüssen und einem Optimierungsprozess aufgebaut, um einen höheren ESG-Score im Vergleich zum Hauptindex zu erzielen und die Mindestanforderungen der Verordnung hinsichtlich des EU-Referenzwerts für den klimabedingten Wandel (EU Climate Transition Benchmark, EU CTB) zu erfüllen. Gleichzeitig wird ein mit dem Hauptindex vergleichbares Risikoprofil angestrebt.

Zuerst werden Wertpapiere von Unternehmen ausgeschlossen, die gemäß MSCI ESG Research an bestimmten Geschäftstätigkeiten beteiligt sind, darunter Atomwaffen, Tabak, umstrittene Waffen, Ölsand, Kraftwerkskohle und/oder unkonventionelle Öl- und Gasförderung einschließlich Bohrungen in der Arktis, sowie Unternehmen, die eine „rote Fahne“ von MSCI ESG Controversies und eine „orangefarbene Fahne“ in Bezug auf ökologische Kontroversen erhalten haben.

Zweitens wendet MSCI auf das verbleibende Anlageuniversum eine Optimierung an, die darauf abzielt, den durchschnittlichen MSCI ESG-Score für dieses Universum unter Einhaltung der folgenden Beschränkungen zu maximieren:

1. Einhaltung der Mindestanforderungen der EU-CTB-Verordnung bezüglich der Reduzierung des CO<sub>2</sub>-Fußabdrucks  
Verringerung des CO<sub>2</sub>-Fußabdrucks um 30 % im Vergleich zum Hauptindex  
Jährliche Reduzierung des CO<sub>2</sub>-Fußabdrucks um 7 %
2. Allokation in „Sektoren mit hoher Klimaauswirkung“ mindestens so hoch wie im Hauptindex
3. Ziel ist ein ex ante Tracking Error von 1 %

Wenn die drei Beschränkungen nicht kompatibel sind, wird MSCI die Beschränkungen lockern und den Ex-Ante Tracking Error um schrittweise 0,1 % erhöhen.

Die Produktstrategie stützt sich auch auf eine systematische Ausschlusspolitik (normativ und sektorspezifisch) . Weitere Informationen hierzu sind der verantwortungsvollen Anlagepolitik von Amundi zu entnehmen.

● **Um welchen Mindestsatz wird der Umfang der vor der Anwendung dieser Anlagestrategie in Betracht gezogenen Investitionen reduziert?**

Es gibt keinen festgelegten Mindestsatz für die Reduzierung des Umfangs der vor der Anwendung dieser Anlagestrategie in Betracht gezogenen Investitionen.

● **Welche Nachhaltigkeitsindikatoren werden zur Messung der Erreichung des nachhaltigen Investitionsziels dieses Finanzprodukts herangezogen?**

Wir stützen uns auf die ESG-Bewertungsmethode von Amundi. Die ESG-Bewertung von Amundi basiert auf einem proprietären ESG-Analyse-Rahmen mit 38 allgemeinen und sektorspezifischen Kriterien einschließlich Kriterien in Bezug auf die Unternehmensführung. In der Kategorie „Unternehmensführung“ beurteilen wir die Fähigkeit des Emittenten, einen effektiven Corporate-Governance-Rahmen zu gewährleisten, der das Erreichen seiner langfristigen Ziele garantiert (z. B. die Gewährleistung des langfristigen Wertes des Emittenten). Hierbei werden die folgenden Unterkriterien hinsichtlich der Unternehmensführung berücksichtigt: Struktur, Prüfung und Kontrolle der Unternehmensführung, Vergütung, Rechte der Anteilhaber, Ethik, Steuerpraktiken und ESG-Strategie

Die ESG-Bewertungsskala von Amundi umfasst sieben Stufen von A bis G, wobei A das beste und G das schlechteste Rating ist. Mit G bewertete Unternehmen werden aus unserem Anlageuniversum ausgeschlossen.



## Welche Vermögensallokation ist für dieses Finanzprodukt geplant?

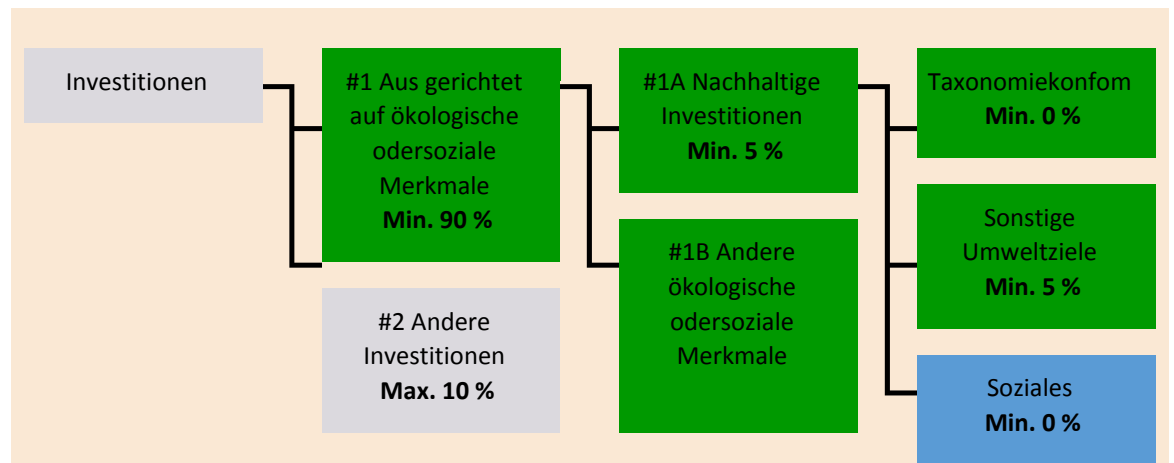
Die **Vermögensallokation** gibt den jeweiligen Anteil der Investitionen in bestimmte Vermögenswerte an.

Taxonomiekonforme Tätigkeiten werden ausgedrückt durch den Anteil der:

- **Umsatzerlöse**, die den Anteil der Einnahmen aus umweltfreundlichen Aktivitäten der Unternehmen, in die investiert wird, widerspiegeln
- **Investitionsausgaben** (CapEx), die die umweltfreundlichen Investitionen der Unternehmen, in die investiert wird, aufzeigen, z. B. für den Übergang zu einer grünen Wirtschaft
- **Betriebsausgaben** (OpEx), die die umweltfreundlichen betrieblichen Aktivitäten der Unternehmen, in die investiert wird, widerspiegeln

Mindestens 90 % der Wertpapiere und Instrumente des Teilfonds erfüllen die beworbenen ökologischen oder sozialen Merkmale gemäß den verbindlichen Elementen der Indexmethode. Darüber hinaus verpflichtet sich der Teilfonds, einen Mindestanteil von 5 % an nachhaltigen Investitionen gemäß der nachstehenden Tabelle zu halten. Investitionen, die auf andere ökologische oder soziale Merkmale ausgerichtet sind (#1B), stellen die Differenz zwischen dem tatsächlichen Anteil der Investitionen, die an ökologischen oder sozialen Merkmalen ausgerichtet sind (#1), und dem tatsächlichen Anteil nachhaltiger Investitionen (#1A) dar.

Der geplante Anteil der sonstigen ökologischen Investitionen beträgt mindestens 5 % (i) und kann sich ändern, wenn der tatsächliche Anteil der taxonomiekonformen und/oder sozialen Investitionen steigt.



**#1 Ausgerichtet auf ökologische oder soziale Merkmale** umfasst Investitionen des Finanzprodukts, die zur Erreichung der beworbenen ökologischen oder sozialen Merkmale getätigt wurden.

**#2 Andere Investitionen** umfasst die übrigen Investitionen des Finanzprodukts, die weder auf ökologische oder soziale Merkmale ausgerichtet sind noch als nachhaltige Investitionen eingestuft

Die Kategorie **#1 Ausgerichtet auf ökologische oder soziale Merkmale** umfasst folgende Unterkategorien:

- Die Unterkategorie **#1A Nachhaltige Investitionen** umfasst nachhaltige Investitionen mit ökologischen oder sozialen Zielen.
- Die Unterkategorie **#1B Andere ökologische oder soziale Merkmale** umfasst Investitionen, die auf ökologische oder soziale Merkmale ausgerichtet sind, aber nicht als nachhaltige Investitionen eingestuft werden.

### ● Inwiefern werden durch den Einsatz von Derivaten die mit dem Finanzprodukt beworbenen ökologischen oder sozialen Merkmale erreicht?

Derivate werden nicht eingesetzt, um die vom Teilfonds beworbenen ökologischen und sozialen Merkmale zu erreichen.

**Ermöglichende Tätigkeiten** wirken unmittelbar ermöglichend darauf hin, dass andere Tätigkeiten einen wesentlichen Beitrag zu den Umweltzielen leisten.

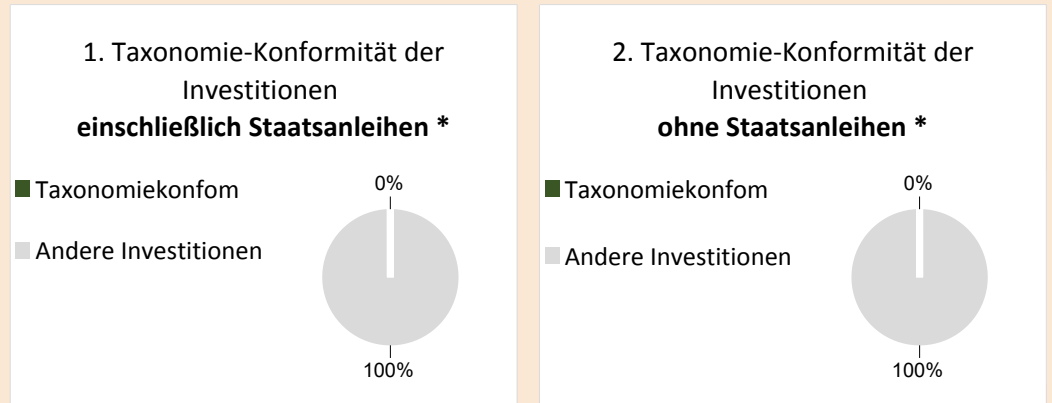
**Übergangstätigkeiten** sind Tätigkeiten, für die es noch keine CO<sub>2</sub>-armen Alternativen gibt und die unter anderem Treibhausgasemissionswerte aufweisen, die den besten Leistungen entsprechen.



## In welchem Mindestmaß sind nachhaltige Investitionen mit einem Umweltziel mit der EU-Taxonomie konform?

Der Teilfonds hat keinen Mindestanteil an Investitionen mit einem Umweltziel, die mit der EU-Taxonomie konform sind.

*In den beiden nachstehenden Diagrammen ist in Grün der Mindestprozentsatz der Investitionen zu sehen, die mit der EU-Taxonomie konform sind. Da es keine geeignete Methode zur Bestimmung der Taxonomie-Konformität von Staatsanleihen\* gibt, zeigt die erste Grafik die Taxonomie-Konformität in Bezug auf alle Investitionen des Finanzprodukts einschließlich der Staatsanleihen, während die zweite Grafik die Taxonomie-Konformität nur in Bezug auf die Investitionen des Finanzprodukts zeigt, die keine Staatsanleihen umfassen.*



\* Für die Zwecke dieser Diagramme umfasst der Begriff „Staatsanleihen“ alle Risikopositionen gegenüber Staaten.

## Wie hoch ist der Mindestanteil der Investitionen in Übergangstätigkeiten und ermöglichende Tätigkeiten?

Die Fonds haben keinen Mindestanteil an Investitionen in Übergangs- oder ermöglichenden Tätigkeiten.



sind nachhaltige Investitionen mit einem Umweltziel, die die Kriterien für ökologisch nachhaltige Wirtschaftstätigkeiten gemäß der EU-Taxonomie nicht berücksichtigen.



## Wie hoch ist der Mindestanteil nachhaltiger Investitionen mit einem Umweltziel, die nicht mit der EU-Taxonomie konform sind?

Der Teilfonds hat eine Mindestverpflichtung von 5 % nachhaltiger Investitionen mit einem in diesem Anhang angegebenen Umweltziel, ohne Verpflichtung zu deren Übereinstimmung mit der EU-Taxonomie.



## Wie hoch ist der Mindestanteil der sozial nachhaltigen Investitionen?

Der Teilfonds hat keinen Mindestanteil an sozial nachhaltigen Investitionen.



## Welche Investitionen fallen unter „#2 Andere Investitionen“, welcher Anlagezweck wird mit ihnen verfolgt und gibt es einen ökologischen oder sozialen Mindestschutz?

Unter „#2 Andere Investitionen“ sind Barmittel und Instrumente für die Zwecke des Liquiditäts- und Portfoliorisikomanagements enthalten. Hierzu können auch ESG-Wertpapiere ohne Rating gehören, für die keine Daten zur Messung der Erreichung ökologischer oder sozialer Merkmale vorliegen.



## Wurde ein Index als Referenzwert bestimmt, um festzustellen, ob dieses Finanzprodukt auf die beworbenen ökologischen und/oder sozialen Merkmale ausgerichtet ist?

**Referenzwerte** sind Indizes, mit denen gemessen wird, ob die Finanzprodukte die beworbenen ökologischen oder sozialen Merkmale erreichen.

Ja, der Index wurde als Referenzwert festgelegt, um festzustellen, ob der Teilfonds auf die von ihm beworbenen ökologischen und/oder sozialen Merkmale ausgerichtet ist.

● ***Inwiefern ist der Referenzwert kontinuierlich auf die mit dem Finanzprodukt beworbenen ökologischen und sozialen Merkmale ausgerichtet?***

Gemäß den für Index-Sponsoren geltenden Vorschriften (einschließlich BMR) müssen Index-Sponsoren bei der Definition und/oder Anwendung von Indexmethoden für regulierte Indizes angemessene Kontrollen/Sorgfaltspflichten definieren.

● ***Wie wird die kontinuierliche Ausrichtung der Anlagestrategie auf die Indexmethode sichergestellt?***

Das Anlageziel des Teilfonds besteht darin, die Aufwärts- und Abwärtsentwicklung des Index nachzubilden und gleichzeitig die Differenz zwischen der Rendite des Teilfonds und der Rendite des Index zu minimieren.

● ***Wie unterscheidet sich der bestimmte Index von einem relevanten breiten Marktindex?***

Der MSCI Emerging Markets ESG Broad CTB Select Index ist ein Aktienindex, der auf dem MSCI Emerging Markets Index basiert, welcher Wertpapiere großer und mittlerer Kapitalisierung aus 27 Schwellenländern (Stand: November 2021) repräsentiert („Hauptindex“). Der Index schließt Unternehmen aus, deren Produkte negative soziale oder ökologische Auswirkungen haben, während Unternehmen mit einem starken ESG-Score übergewichtet werden.

Der Index soll zudem die Performance einer Strategie abbilden, die Wertpapiere auf der Grundlage der mit der Klimawende verbundenen Chancen und Risiken neu gewichtet, um die Mindestanforderungen der am Pariser Klimaabkommen angelehnten EU-Benchmark-Verordnung (Paris-Aligned Benchmark, EU CTB) zu erfüllen.

● ***Wo kann die Methode zur Berechnung des bestimmten Indexes eingesehen werden?***

Weitere Informationen zum Index sind unter <https://www.msci.com/index-methodology> verfügbar



**Wo kann ich im Internet weitere produktspezifische Informationen finden?**

Weitere Informationen zum Teilfonds sind unter [www.amundi.tf.com](http://www.amundi.tf.com) verfügbar.

**Haftungsausschluss**

16/01/2023.



**Vorvertragliche Informationen zu den in Artikel 8 Absätze 1, 2 und 2a der Verordnung (EU) 2019/2088 und Artikel 6 Absatz 1 der Verordnung (EU) 2020/852 genannten Finanzprodukten**

Eine **nachhaltige Investition** ist eine Investition in eine Wirtschaftstätigkeit, die zur Erreichung eines Umweltziels oder sozialen Ziels beiträgt, vorausgesetzt, dass diese Investition keine Umweltziele oder sozialen Ziele erheblich beeinträchtigt und die Unternehmen, in die investiert wird, Verfahrensweisen einer guten Unternehmensführung anwenden.

Die **EU-Taxonomie** ist ein Klassifikationssystem, das in der Verordnung (EU) 2020/852 festgelegt ist und ein Verzeichnis von **ökologisch nachhaltigen Wirtschaftstätigkeiten** enthält. In dieser Verordnung ist kein Verzeichnis der sozial nachhaltigen Wirtschaftstätigkeiten festgelegt. Nachhaltige Investitionen mit einem Umweltziel könnten taxonomiekonform sein oder nicht.



Mit **Nachhaltigkeitsindikatoren** wird gemessen, inwieweit die mit dem Finanzprodukt beworbenen ökologischen oder sozialen Merkmale

**Name des Produkts:**  
AMUNDI INDEX MSCI WORLD SRI PAB

**Unternehmenskennung (LEI-Code):**  
54930067TT873B9E5C67

## Ökologische und/ oder soziale Merkmale

### Werden mit diesem Finanzprodukt nachhaltige Investitionen angestrebt?

Ja

**X** Nein

Es wird damit ein Mindestanteil an **nachhaltigen Investitionen mit einem Umweltziel** getätigt: \_\_\_%

in Wirtschaftstätigkeiten, die nach der EU-Taxonomie als ökologisch nachhaltig einzustufen sind

in Wirtschaftstätigkeiten, die nach der EU-Taxonomie nicht als ökologisch nachhaltig einzustufen sind

Es wird damit ein Mindestanteil an **nachhaltigen Investitionen mit einem sozialen Ziel** getätigt: \_\_\_%

**X** Es werden damit **ökologische/soziale Merkmale beworben** und obwohl keine nachhaltigen Investitionen angestrebt werden, enthält es einen Mindestanteil von 10 % an nachhaltigen Investitionen.

mit einem Umweltziel in Wirtschaftstätigkeiten, die nach der EU-Taxonomie als ökologisch nachhaltig einzustufen sind

**X** mit einem Umweltziel in Wirtschaftstätigkeiten, die nach der EU-Taxonomie nicht als ökologisch nachhaltig einzustufen sind

mit einem sozialen Ziel

Es werden damit ökologische/soziale Merkmale beworben, aber **keine nachhaltigen Investitionen getätigt**.

### Welche ökologischen und/oder sozialen Merkmale werden mit diesem Finanzprodukt beworben?

Der Teilfonds bewirbt ökologische und/oder soziale Merkmale, indem er unter anderem einen Index nachbildet, der die Mindeststandards der am Pariser Klimaabkommen angelehnten EU-Benchmarks (EU PABs) gemäß Verordnung (EU) 2019/2089 zur Änderung der Verordnung (EU) 2016/1011 erfüllt. Das Gesetz schlägt die Definitionen von Mindeststandards für die Methodik von „EU Paris Aligned“-Benchmark-Indizes vor, die auf die Ziele des Pariser Abkommens ausgerichtet sind. Die Indexmethodik stimmt mit bestimmten Kriterien überein, wie z. B.:

- Eine Mindestreduzierung der Treibhausgasintensität (THG) im Vergleich zum Hauptindex von 50 %.
- Eine eigene Mindest-De karbonisierungsrate der THG-Emissionsintensität entsprechend dem vom

erreicht werden.

Intergovernmental Panel on Climate Change (IPCC) implizierten, ambitioniertesten 1,5°C-Szenario, was einer durchschnittlichen Verringerung der THG-Intensität um mindestens 7 % pro Jahr entspricht

● **Welche Nachhaltigkeitsindikatoren werden zur Messung der Erreichung der einzelnen ökologischen oder sozialen Merkmale, die durch dieses Finanzprodukt beworben werden, herangezogen?**

Die gewichtete durchschnittliche Treibhausgasintensität (THG-Intensität) (die „WACI“) wird verwendet, um die Erreichung der von diesem Finanzprodukt beworbenen ökologischen oder sozialen Merkmale zu messen.

Die WACI ist der gewichtete Durchschnitt der Treibhausgasemissionen (THG-Emissionen) der Indexbestandteile (ausgedrückt in tCO<sub>2</sub>) dividiert durch den Unternehmenswert einschließlich Barmitteln.

Die THG-Emissionen werden in Scope 1-, Scope 2- und Scope 3-Emissionen unterteilt.

- Scope-1-Emissionen: jene Emissionen, die aus Quellen entstehen, die sich im Besitz des Unternehmens befinden oder durch das Unternehmen kontrolliert werden.
- Scope-2-Emissionen: jene Emissionen, die durch die Erzeugung von Strom verursacht werden, den das Unternehmen kauft.
- Scope-3-Emissionen: umfassen alle anderen indirekten Emissionen, die in der Wertschöpfungskette eines Unternehmens auftreten.

Konkret wird der MSCI World SRI Filtered PAB Index (der „Index“) durch Anwendung einer Kombination aus wertebasierten Ausschlüssen und einem Best-in-Class-Auswahlverfahren auf Unternehmen im Hauptindex aufgebaut, um die Mindestanforderungen der am Pariser Klimaabkommen angelehnten EU-Benchmark (EU Paris-Aligned Benchmark, EU PAB) zu erfüllen. Zuerst werden Wertpapiere von Unternehmen ausgeschlossen, die gemäß MSCI ESG Research an bestimmten Geschäftstätigkeiten beteiligt sind, darunter Kernenergie, Tabak, Alkohol, Glücksspiel, umstrittene Waffen, konventionelle Waffen, zivile Schusswaffen, Öl und Gas, Kraftwerkskohle, Reserven fossiler Brennstoffe, genetisch veränderte Organismen (GMO) und Unterhaltung für Erwachsene.

Die restlichen Unternehmen werden auf der Grundlage ihrer Fähigkeit zum Management ihrer ESG-Risiken und -Gelegenheiten klassifiziert und erhalten ein Rating, das ihre Zulässigkeit für die Aufnahme in den Index festlegt:

- Unternehmen, bei denen es sich nicht um bestehende Bestandteile der MSCI SRI Filtered PAB Indizes handelt, müssen ein MSCI ESG-Rating von mindestens A und einen MSCI ESG Controversies-Score von mindestens 4 aufweisen, um aufgenommen werden zu können.
- Aktuelle Bestandteile des der Index müssen ein MSCI ESG-Rating von mindestens BB und einen MSCI ESG Controversies-Score von mindestens 1 aufweisen, um im Index verbleiben zu können.

Anschließend wird ein Best-in-Class-Auswahlverfahren auf die verbleibenden zulässigen Wertpapiere im ausgewählten Universum angewendet. Der Index zielt auf Sektorgewichtungen ab, die jenen des Hauptindex entsprechen. Die Methodik soll die Wertpapiere von Unternehmen mit den höchsten ESG-Ratings einschließen, die 25 % der Marktkapitalisierung in jedem GICS-Sektor (Global Industry Classification Standard) des Hauptindex ausmachen.

Die Wertpapiere werden auf der Grundlage der folgenden Kriterien klassifiziert (in dieser Reihenfolge):

- MSCI ESG-Rating,
- ESG-Trend (ein positiver ESG-Trend wird gegenüber einem neutralen ESG-Trend bevorzugt, ein neutraler ESG-Trend wird gegenüber einem negativen ESG-Trend bevorzugt)
- derzeitige Index-Mitgliedschaft (bestehende Bestandteile werden anderen Titeln gegenüber bevorzugt),
- branchenbereinigte ESG-Scores und Rückgang streubesitzbereinigter Marktkapitalisierung.

Wertpapiere von Unternehmen, die laut MSCI sehr ernsthafte und schwerwiegende Kontroversen in Bezug auf Umweltprobleme hatten, werden ausgeschlossen.

MSCI wendet auf das verbleibende Anlageuniversum eine Optimierung an, die insbesondere auf die Einhaltung der folgenden Beschränkungen abzielt:

- Einhaltung der Mindestanforderungen der am Pariser Klimaabkommen angelehnten EU-Benchmark (Paris-Aligned Benchmark, EU PAB) bezüglich der Reduzierung des CO<sub>2</sub>-Fußabdrucks: Reduzierung des CO<sub>2</sub>-Fußabdrucks um 50 % im Vergleich zum Hauptindex, jährliche Reduzierung des CO<sub>2</sub>-Fußabdrucks um 7 %
- Allokation in „Sektoren mit hoher Klimaauswirkung“ mindestens so hoch wie im Hauptindex

● **Welches sind die Ziele der nachhaltigen Investitionen, die mit dem Finanzprodukt teilweise getätigt werden sollen, und wie trägt die nachhaltige Investition zu diesen Zielen bei?**

Die Ziele der nachhaltigen Investitionen bestehen darin, in Unternehmen zu investieren, die bestrebt sind, zwei Kriterien zu erfüllen:

- 1) Anwendung der besten ökologischen und sozialen Praktiken; und
- 2) Vermeidung der Herstellung von Produkten oder der Erbringung von Dienstleistungen, die der Umwelt und der Gesellschaft schaden.

Damit davon ausgegangen wird, dass das Unternehmen, in das investiert wird, zu dem oben genannten Ziel beiträgt, muss es in seinem Sektor bei mindestens einem der wesentlichen ökologischen oder sozialen Merkmalen zu den „Best Performern“ gehören.

Die Definition von „Best Performer“ beruht auf der proprietären ESG-Methode von Amundi, die darauf abzielt, die ESG-Performance eines Unternehmens, in das investiert wird, zu messen. Um als „Best Performer“ zu gelten, muss ein Unternehmen, in das investiert wird, in seinem Sektor bei mindestens einem wesentlichen ökologischen oder sozialen Merkmal die drei besten Bewertungen (A, B oder C auf einer Bewertungsskala von A bis G) erzielen. Die wesentlichen ökologischen und sozialen Merkmale werden auf Branchenebene identifiziert. Die Identifizierung wesentlicher Merkmale basiert auf dem ESG-Analyserahmen von Amundi, der nicht-finanzielle Daten und eine qualitative Analyse der damit verbundenen Sektor- und Nachhaltigkeitsthemen kombiniert. Merkmale, die als wesentlich identifiziert wurden, leisten einen Beitrag von mehr als 10 % zum ESG-Gesamtwert. Im Energiesektor gelten z. B. folgende wesentlichen Merkmale: Emissionen und Energie, Biodiversität und Umweltverschmutzung, Gesundheit und Sicherheit, lokale Gemeinschaften und Menschenrechte. Eine ausführlichere Übersicht über die Sektoren und Merkmale ist in der Erklärung zu den ESG-Bestimmungen von Amundi (Amundi ESG Regulatory Statement) enthalten. Sie ist verfügbar unter [www.amundi.lu](http://www.amundi.lu)

Um zur Erreichung der oben genannten Ziele beizutragen, darf das Unternehmen, in das investiert wird, nicht in erheblichem Maße an Aktivitäten beteiligt sein (z. B. Tabak, Waffen, Glücksspiel, Kohle, Luftfahrt, Fleischproduktion, Herstellung von Düngemitteln und Pestiziden, Produktion von Einwegplastik), die mit diesen Kriterien nicht vereinbar sind.

Der nachhaltige Charakter einer Anlage wird auf Ebene der Unternehmen, in die investiert wird, bewertet.

Durch die Anwendung der oben beschriebenen Definition von Amundi für nachhaltige Investitionen auf die Indexbestandteile dieses passiv verwalteten ETF-Produkts hat Amundi festgestellt, dass dieses Produkt den auf Seite 1 oben genannten Mindestanteil an nachhaltigen Investitionen aufweist. Beachten Sie jedoch, dass die Definition von Amundi für nachhaltige Investitionen nicht auf der Ebene der Indexmethodik umgesetzt wird.

Die **wichtigsten nachteiligen Auswirkungen** sind die bedeutendsten negativen Auswirkungen von Investitionsentscheidungen auf Nachhaltigkeitsfaktoren in den Bereichen Umwelt, Soziales und Beschäftigung, Achtung der Menschenrechte sowie Bekämpfung von Korruption und Bestechung.

● ***Inwiefern werden die nachhaltigen Investitionen, die mit dem Finanzprodukt teilweise getätigt werden sollen, keinem der ökologischen oder sozialen nachhaltigen Anlageziele erheblich schaden?***

Um sicherzustellen, dass nachhaltige Investitionen keine erhebliche Beeinträchtigungen verursachen („DNSH“), verwendet Amundi zwei Filter:

Der erste DNSH-Testfilter stützt sich auf die Überwachung der obligatorischen Indikatoren für die wichtigsten nachteiligen Auswirkungen in Anhang 1, Tabelle 1 der RTS, wenn durch die Kombination von Indikatoren (z. B. Kohlenstoffintensität) und bestimmten Schwellenwerten oder Bedingungen, (z. B. dass die Kohlenstoffintensität des Unternehmens, in das investiert wird, nicht im letzten Dezil des Sektors liegt) zuverlässige Daten (z. B. in Bezug auf die THG-Intensität des betreffenden Unternehmens) verfügbar sind.

Amundi berücksichtigt im Rahmen seiner Ausschlusspolitik, die Bestandteil der verantwortungsvollen Anlagepolitik von Amundi ist, bereits bestimmte wichtige nachteilige Auswirkungen. Diese Ausschlüsse, die zusätzlich zu den oben genannten Prüfungen angewendet werden, betreffen folgende Themen: Ausschluss bei Tätigkeiten im Bereich umstrittene Waffen, bei Verstößen gegen die Prinzipien des UN Global Compact, bei Tätigkeiten im Bereich Kohle und Tabak.

Neben den spezifischen Nachhaltigkeitsfaktoren, die im ersten Filter berücksichtigt werden, hat Amundi einen zweiten Filter definiert, der die oben genannten obligatorischen Indikatoren für die wichtigsten nachteiligen Auswirkungen nicht heranzieht und überprüft, ob das Unternehmen im Vergleich zu anderen Unternehmen seines Sektors in ökologischer oder sozialer Hinsicht insgesamt nicht schlecht abschneidet, was nach dem ESG-Rating von Amundi einem Umwelt- oder Sozial-Score von E oder besser entspricht.

*Wie wurden die Indikatoren für nachteilige Auswirkungen auf Nachhaltigkeitsfaktoren berücksichtigt?*

Die Indikatoren für nachteilige Auswirkungen wurden berücksichtigt, wie im ersten DNSH-Filter (Do Not Significant Harm, Vermeidung erheblicher Beeinträchtigungen) oben beschrieben:

Der erste DNSH-Filter stützt sich auf die Überwachung der obligatorischen Indikatoren für die wichtigsten nachteiligen Auswirkungen in Anhang 1, Tabelle 1 der RTS, wenn durch die Kombination folgender Indikatoren und bestimmter Schwellenwerte oder Bedingungen zuverlässige Daten zur Verfügung stehen:

Die ausgewiesene CO<sub>2</sub>-Intensität liegt im Vergleich zu anderen Unternehmen des Sektors nicht im letzten Dezil (gilt nur für Sektoren mit hoher Intensität) und

Die Diversität des Verwaltungsrats liegt im Vergleich zu anderen Unternehmen des Sektors nicht im letzten Dezil und

Es gibt keine Kontroversen in Bezug auf Arbeitsbedingungen und Menschenrechte

Es gibt keine Kontroversen in Bezug auf die Biodiversität und Umweltverschmutzung

Amundi berücksichtigt im Rahmen seiner Ausschlusspolitik, die Bestandteil der verantwortungsvollen Anlagepolitik von Amundi ist, bereits bestimmte wichtige nachteilige Auswirkungen. Diese Ausschlüsse, die zusätzlich zu den oben genannten Prüfungen angewendet werden, betreffen folgende Themen: Ausschluss bei Tätigkeiten im Bereich umstrittene Waffen, bei Verstößen gegen die Prinzipien des UN Global Compact, bei Tätigkeiten im Bereich Kohle und Tabak.

*Wie stehen die nachhaltigen Investitionen mit den OECD-Leitsätzen für multinationale Unternehmen und den Leitprinzipien der Vereinten Nationen für Wirtschaft und Menschenrechte in Einklang? Nähere Angaben:*

Die OECD-Leitsätze für multinationale Unternehmen und die Leitprinzipien der Vereinten Nationen für Wirtschaft und Menschenrechte sind in unserer ESG-Bewertungsmethode verankert. Unser proprietäres ESG-Rating-Tool bewertet Emittenten anhand der verfügbaren Daten unserer Datenanbieter. Das Modell verfügt beispielsweise über spezielle Kriterien bezüglich gesellschaftlichem Engagement und Menschenrechten (Community Involvement & Human Rights), die neben anderen Kriterien im Zusammenhang mit Menschenrechten, z. B. sozial verantwortliche Lieferketten, Arbeitsbedingungen und Arbeitsbeziehungen, auf alle Sektoren angewendet werden. Darüber hinaus führen wir mindestens vierteljährlich eine Überprüfung von Kontroversen durch. Diese umfasst Unternehmen, bei denen Menschenrechtsverletzungen festgestellt wurden. Wenn Kontroversen ermittelt werden, untersuchen die Analysten die jeweilige Situation. Sie bewerten die Kontroverse (nach unserer proprietären Bewertungsmethode) mit einem entsprechenden Score und legen die beste Vorgehensweise fest. Die Kontroversen-Scores werden vierteljährlich aktualisiert, um die Entwicklung und die Abhilfemaßnahmen zu verfolgen.

*In der EU-Taxonomie ist der Grundsatz „Vermeidung erheblicher Beeinträchtigungen“ festgelegt, nach dem taxonomiekonforme Investitionen die Ziele der EU-Taxonomie nicht erheblich beeinträchtigen dürfen, und es sind spezifische EU-Kriterien beigefügt.*

Der Grundsatz „Vermeidung erheblicher Beeinträchtigungen“ findet nur bei denjenigen dem Finanzprodukt zugrunde liegenden Investitionen Anwendung, die die EU-Kriterien für ökologisch nachhaltige Wirtschaftstätigkeiten berücksichtigen. Die dem verbleibenden Teil dieses Finanzprodukts zugrunde liegenden Investitionen berücksichtigen nicht die EU-Kriterien für ökologisch nachhaltige Wirtschaftsaktivitäten.

*Alle anderen nachhaltigen Investitionen dürfen ökologische oder soziale Ziele ebenfalls nicht erheblich beeinträchtigen.*



### **Werden bei diesem Finanzprodukt die wichtigsten nachteiligen Auswirkungen auf Nachhaltigkeitsfaktoren berücksichtigt?**

**X** Ja, der Teilfonds berücksichtigt die wichtigsten nachteiligen Auswirkungen gemäß Anhang 1, Tabelle 1 der RTS, die für die Strategie des Teilfonds gelten, und greift auf eine Kombination aus Ausschlussrichtlinien (normativ und sektorspezifisch), Engagement und Abstimmungsansätzen zurück.

- **Ausschluss:** Amundi hat normative, tätigkeitsbezogene und sektorspezifische Ausschlussregeln definiert, die einige der in der Offenlegungsverordnung aufgeführten wichtigsten nachteiligen Nachhaltigkeitsindikatoren abdecken.

- **Engagement:** Engagement ist ein kontinuierlicher und zielorientierter Prozess, der darauf abzielt, die Aktivitäten oder das Verhalten von Unternehmen, in die investiert wird, zu beeinflussen. Das Ziel der Engagement-Aktivitäten kann in zwei Kategorien eingeteilt werden: einen Emittenten dazu zu bewegen, seine Methoden zur Umsetzung ökologischer und sozialer Ziele zu verbessern, oder einen Emittenten dazu zu bringen, seine Auswirkungen auf ökologische und soziale Aspekte sowie in Bezug auf Menschenrechte oder andere Nachhaltigkeitsfragen, die für die Gesellschaft und die Weltwirtschaft von wesentlicher Bedeutung sind, zu verbessern.

- **Abstimmung:** Die Abstimmungspolitik von Amundi beruht auf einer ganzheitlichen Analyse aller langfristigen Themen, die die Wertschöpfung beeinflussen können, einschließlich wesentlicher ESG-Themen. Weitere Informationen finden Sie in der Abstimmungspolitik von Amundi.

- **Überwachung von Kontroversen:** Amundi hat ein System zur Verfolgung von Kontroversen entwickelt, das sich auf drei externe Datenanbieter stützt, um Kontroversen und deren Schweregrad systematisch nachzuverfolgen. Diesem quantitativen Ansatz folgt eine eingehende Beurteilung der

jeweiligen schwerwiegenden Kontroverse durch ESG-Analysten und eine regelmäßige Überprüfung deren Entwicklung. Dieser Ansatz gilt für alle Fonds von Amundi.

Informationen zur Anwendung obligatorischer Indikatoren für die wichtigsten nachteiligen Auswirkungen sind in der Erklärung zu den ESG-Bestimmungen von Amundi unter [www.amundi.lu](http://www.amundi.lu) verfügbar

Nein



### Die Anlagestrategie

dient als Richtschnur für Investitionsentscheidungen, wobei bestimmte Kriterien wie beispielsweise Investitionsziele oder Risikotoleranz berücksichtigt werden.

### Die Verfahrensweisen einer guten Unternehmensführung

umfassen solide Managementstrukturen, die Beziehungen zu den Arbeitnehmern, die Vergütung von Mitarbeitern sowie die Einhaltung der Steuervorschriften.

## Welche Anlagestrategie wird mit diesem Finanzprodukt verfolgt?

Der Teilfonds bildet die Wertentwicklung des MSCI Welt SRI Filtered PAB Index (der „Index“) nach und minimiert den Tracking Error zwischen dem Nettoinventarwert des Teilfonds und der Wertentwicklung des Index.

Der MSCI World SRI Filtered PAB Index ist ein Aktienindex, der auf dem MSCI World Index basiert, welcher Aktien großer und mittlerer Kapitalisierung in 23 Industrieländern repräsentiert (Stand: November 2021) (der „Hauptindex“). Der Index bietet ein Engagement in Unternehmen mit herausragenden ESG-Ratings (Environmental, Social and Governance – Umwelt, Soziales und Unternehmensführung) und schließt Unternehmen aus, deren Produkte negative Auswirkungen auf die Umwelt und soziale Strukturen haben. Der Index soll zudem die Performance einer Strategie abbilden, die Wertpapiere auf der Grundlage der mit dem Klimawandel verbundenen Chancen und Risiken neu gewichtet, um die Mindestanforderungen der am Pariser Klimaabkommen angelehnten EU-Benchmark (EU Paris-Aligned Benchmark, EU PAB) zu erfüllen.

### Worin bestehen die verbindlichen Elemente der Anlagestrategie, die für die Auswahl der Investitionen zur Erfüllung der beworbenen ökologischen oder sozialen Ziele verwendet werden?

Dies ist ein passiv verwalteter ETF. Seine Anlagestrategie besteht darin, den Index nachzubilden und gleichzeitig den entsprechenden Tracking Error zu minimieren.

Der MSCI World SRI Filtered PAB Index (der „Index“) wird durch Anwendung einer Kombination aus wertebasierten Ausschlüssen und einem Best-in-Class-Auswahlverfahren auf Unternehmen im Hauptindex aufgebaut, um die Mindestanforderungen der am Pariser Klimaabkommen angelehnten EU-Benchmark (EU Paris-Aligned Benchmark, EU PAB) zu erfüllen.

Zuerst werden Wertpapiere von Unternehmen ausgeschlossen, die gemäß MSCI ESG Research an bestimmten Geschäftstätigkeiten beteiligt sind, darunter Kernenergie, Tabak, Alkohol, Glücksspiel, umstrittene Waffen, konventionelle Waffen, zivile Schusswaffen, Öl und Gas, Kraftwerkskohle, Reserven fossiler Brennstoffe, genetisch veränderte Organismen (GMO) und Unterhaltung für Erwachsene.

Die restlichen Unternehmen werden auf der Grundlage ihrer Fähigkeit zum Management ihrer ESG-Risiken und -Gelegenheiten klassifiziert und erhalten ein Rating, das ihre Zulässigkeit für die Aufnahme in den Index festlegt:

- Unternehmen, bei denen es sich nicht um bestehende Bestandteile der MSCI SRI Filtered PAB Indizes handelt, müssen ein MSCI ESG-Rating von mindestens A und einen MSCI ESG Controversies-Score von mindestens 4 aufweisen, um aufgenommen werden zu können.
- Aktuelle Bestandteile des der Index müssen ein MSCI ESG-Rating von mindestens BB und einen MSCI ESG Controversies-Score von mindestens 1 aufweisen, um im Index verbleiben zu können.

Anschließend wird ein Best-in-Class-Auswahlverfahren auf die verbleibenden zulässigen Wertpapiere im ausgewählten Universum angewendet. Der Index zielt auf Sektorgewichtungen ab, die jenen des Hauptindex entsprechen. Die Methodik soll die Wertpapiere von Unternehmen mit den höchsten ESG-Ratings einschließen, die 25 % der Marktkapitalisierung in jedem GICS-Sektor (Global Industry Classification Standard) des Hauptindex ausmachen.

Die Wertpapiere werden auf der Grundlage der folgenden Kriterien klassifiziert (in dieser Reihenfolge):

- MSCI ESG-Rating,
- ESG-Trend (ein positiver ESG-Trend wird gegenüber einem neutralen ESG-Trend bevorzugt, ein neutraler ESG-Trend wird gegenüber einem negativen ESG-Trend bevorzugt)
- derzeitige Index-Mitgliedschaft (bestehende Bestandteile werden anderen Titeln gegenüber bevorzugt),
- branchenbereinigte ESG-Scores und Rückgang streubesitzbereinigter Marktkapitalisierung.

Wertpapiere von Unternehmen, die laut MSCI sehr ernsthafte und schwerwiegende Kontroversen in Bezug auf Umweltprobleme hatten, werden ausgeschlossen.

MSCI wendet auf das verbleibende Anlageuniversum eine Optimierung an, die insbesondere auf die Einhaltung der folgenden Beschränkungen abzielt:

- Einhaltung der Mindestanforderungen der am Pariser Klimaabkommen angelehnten EU-Benchmark (Paris-Aligned Benchmark, EU PAB) bezüglich der Reduzierung des CO<sub>2</sub>-Fußabdrucks: Reduzierung des CO<sub>2</sub>-Fußabdrucks um 50 % im Vergleich zum Hauptindex, jährliche Reduzierung des CO<sub>2</sub>-Fußabdrucks um 7 %
  - Allokation in „Sektoren mit hoher Klimaauswirkung“ mindestens so hoch wie im Hauptindex
- Die Produktstrategie stützt sich auch auf eine systematische Ausschlusspolitik (normativ und sektorspezifisch) . Weitere Informationen hierzu sind der verantwortungsvollen Anlagepolitik von Amundi zu entnehmen.

● ***Um welchen Mindestsatz wird der Umfang der vor der Anwendung dieser Anlagestrategie in Betracht gezogenen Investitionen reduziert?***

Es gibt keinen festgelegten Mindestsatz für die Reduzierung des Umfangs der vor der Anwendung dieser Anlagestrategie in Betracht gezogenen Investitionen.

● ***Welche Nachhaltigkeitsindikatoren werden zur Messung der Erreichung des nachhaltigen Investitionsziels dieses Finanzprodukts herangezogen?***

Wir stützen uns auf die ESG-Bewertungsmethode von Amundi. Die ESG-Bewertung von Amundi basiert auf einem proprietären ESG-Analyse Rahmen mit 38 allgemeinen und sektorspezifischen Kriterien einschließlich Kriterien in Bezug auf die Unternehmensführung. In der Kategorie „Unternehmensführung“ beurteilen wir die Fähigkeit des Emittenten, einen effektiven Corporate-Governance-Rahmen zu gewährleisten, der das Erreichen seiner langfristigen Ziele garantiert (z. B. die Gewährleistung des langfristigen Wertes des Emittenten). Hierbei werden die folgenden Unterkriterien hinsichtlich der Unternehmensführung berücksichtigt: Struktur, Prüfung und Kontrolle der Unternehmensführung, Vergütung, Rechte der Anteilhaber , Ethik, Steuerpraktiken und ESG-Strategie

Die ESG-Bewertungsskala von Amundi umfasst sieben Stufen von A bis G, wobei A das beste und G das schlechteste Rating ist. Mit G bewertete Unternehmen werden aus unserem Anlageuniversum ausgeschlossen.



## Welche Vermögensallokation ist für dieses Finanzprodukt geplant?

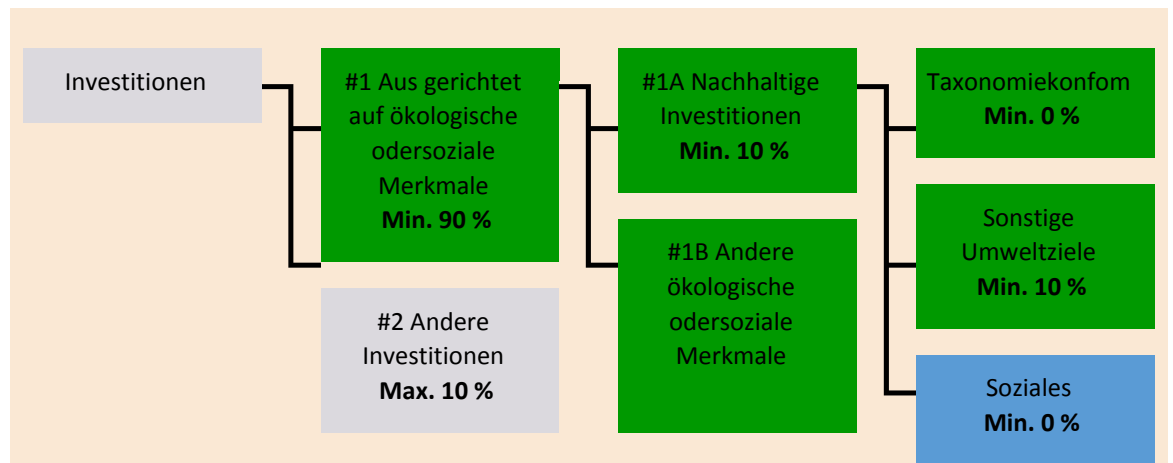
Die **Vermögensallokation** gibt den jeweiligen Anteil der Investitionen in bestimmte Vermögenswerte an.

Taxonomiekonforme Tätigkeiten werden ausgedrückt durch den Anteil der:

- **Umsatzerlöse**, die den Anteil der Einnahmen aus umweltfreundlichen Aktivitäten der Unternehmen, in die investiert wird, widerspiegeln
- **Investitionsausgaben** (CapEx), die die umweltfreundlichen Investitionen der Unternehmen, in die investiert wird, aufzeigen, z. B. für den Übergang zu einer grünen Wirtschaft
- **Betriebsausgaben** (OpEx), die die umweltfreundlichen betrieblichen Aktivitäten der Unternehmen, in die investiert wird, widerspiegeln

Mindestens 90 % der Wertpapiere und Instrumente des Teilfonds erfüllen die beworbenen ökologischen oder sozialen Merkmale gemäß den verbindlichen Elementen der Indexmethode. Darüber hinaus verpflichtet sich der Teilfonds, einen Mindestanteil von 10 % an nachhaltigen Investitionen gemäß der nachstehenden Tabelle zu halten. Investitionen, die auf andere ökologische oder soziale Merkmale ausgerichtet sind (#1B), stellen die Differenz zwischen dem tatsächlichen Anteil der Investitionen, die an ökologischen oder sozialen Merkmalen ausgerichtet sind (#1), und dem tatsächlichen Anteil nachhaltiger Investitionen (#1A) dar.

Der geplante Anteil der sonstigen ökologischen Investitionen beträgt mindestens 10 % (i) und kann sich ändern, wenn der tatsächliche Anteil der taxonomiekonformen und/oder sozialen Investitionen steigt.



**#1 Ausgerichtet auf ökologische oder soziale Merkmale** umfasst Investitionen des Finanzprodukts, die zur Erreichung der beworbenen ökologischen oder sozialen Merkmale getätigt wurden.

**#2 Andere Investitionen** umfasst die übrigen Investitionen des Finanzprodukts, die weder auf ökologische oder soziale Merkmale ausgerichtet sind noch als nachhaltige Investitionen eingestuft

Die Kategorie **#1 Ausgerichtet auf ökologische oder soziale Merkmale** umfasst folgende Unterkategorien:

- Die Unterkategorie **#1A Nachhaltige Investitionen** umfasst nachhaltige Investitionen mit ökologischen oder sozialen Zielen.
- Die Unterkategorie **#1B Andere ökologische oder soziale Merkmale** umfasst Investitionen, die auf ökologische oder soziale Merkmale ausgerichtet sind, aber nicht als nachhaltige Investitionen eingestuft werden.

## ● Inwiefern werden durch den Einsatz von Derivaten die mit dem Finanzprodukt beworbenen ökologischen oder sozialen Merkmale erreicht?

Derivate werden nicht eingesetzt, um die vom Teilfonds beworbenen ökologischen und sozialen Merkmale zu erreichen.



**Ermöglichende Tätigkeiten** wirken unmittelbar ermöglichend darauf hin, dass andere Tätigkeiten einen wesentlichen Beitrag zu den Umweltzielen leisten.

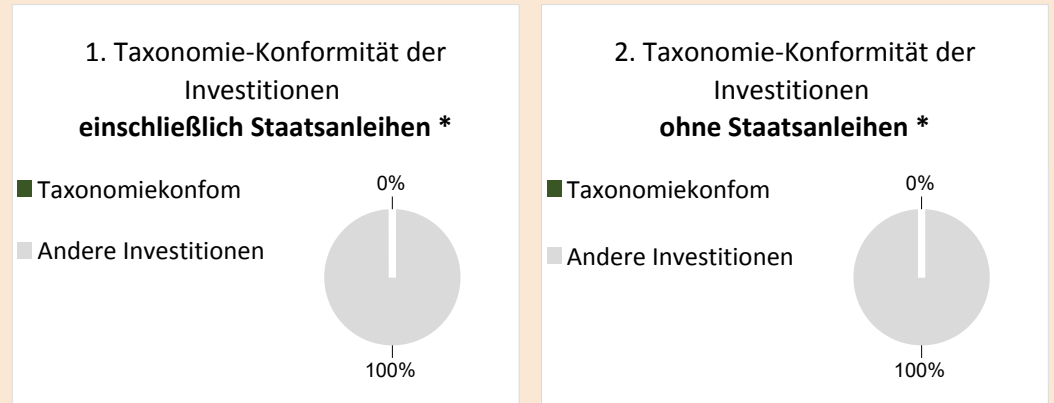
**Übergangstätigkeiten** sind Tätigkeiten, für die es noch keine CO<sub>2</sub>-armen Alternativen gibt und die unter anderem Treibhausgasemissionswerte aufweisen, die den besten Leistungen entsprechen.



## In welchem Mindestmaß sind nachhaltige Investitionen mit einem Umweltziel mit der EU-Taxonomie konform?

Der Teilfonds hat keinen Mindestanteil an Investitionen mit einem Umweltziel, die mit der EU-Taxonomie konform sind.

*In den beiden nachstehenden Diagrammen ist in Grün der Mindestprozentsatz der Investitionen zu sehen, die mit der EU-Taxonomie konform sind. Da es keine geeignete Methode zur Bestimmung der Taxonomie-Konformität von Staatsanleihen\* gibt, zeigt die erste Grafik die Taxonomie-Konformität in Bezug auf alle Investitionen des Finanzprodukts einschließlich der Staatsanleihen, während die zweite Grafik die Taxonomie-Konformität nur in Bezug auf die Investitionen des Finanzprodukts zeigt, die keine Staatsanleihen umfassen.*



\* Für die Zwecke dieser Diagramme umfasst der Begriff „Staatsanleihen“ alle Risikopositionen gegenüber Staaten.

## Wie hoch ist der Mindestanteil der Investitionen in Übergangstätigkeiten und ermöglichende Tätigkeiten?

Die Fonds haben keinen Mindestanteil an Investitionen in Übergangs- oder ermöglichenden Tätigkeiten.



sind nachhaltige Investitionen mit einem Umweltziel, die **die Kriterien** für ökologisch nachhaltige Wirtschaftstätigkeiten gemäß der EU-Taxonomie **nicht berücksichtigen**.



## Wie hoch ist der Mindestanteil nachhaltiger Investitionen mit einem Umweltziel, die nicht mit der EU-Taxonomie konform sind?

Der Teilfonds hat eine Mindestverpflichtung von 10 % nachhaltiger Investitionen mit einem in diesem Anhang angegebenen Umweltziel, ohne Verpflichtung zu deren Übereinstimmung mit der EU-Taxonomie.



## Wie hoch ist der Mindestanteil der sozial nachhaltigen Investitionen?

Der Teilfonds hat keinen Mindestanteil an sozial nachhaltigen Investitionen.



## Welche Investitionen fallen unter „#2 Andere Investitionen“, welcher Anlagezweck wird mit ihnen verfolgt und gibt es einen ökologischen oder sozialen Mindestschutz?

Unter „#2 Andere Investitionen“ sind Barmittel und Instrumente für die Zwecke des Liquiditäts- und Portfoliorisikomanagements enthalten. Hierzu können auch ESG-Wertpapiere ohne Rating gehören, für die keine Daten zur Messung der Erreichung ökologischer oder sozialer Merkmale vorliegen.



## Wurde ein Index als Referenzwert bestimmt, um festzustellen, ob dieses Finanzprodukt auf die beworbenen ökologischen und/oder sozialen Merkmale ausgerichtet ist?

**Referenzwerte** sind Indizes, mit denen gemessen wird, ob die Finanzprodukte die beworbenen ökologischen oder sozialen Merkmale erreichen.

Ja, der Index wurde als Referenzwert festgelegt, um festzustellen, ob der Teilfonds auf die von ihm beworbenen ökologischen und/oder sozialen Merkmale ausgerichtet ist.

● ***Inwiefern ist der Referenzwert kontinuierlich auf die mit dem Finanzprodukt beworbenen ökologischen und sozialen Merkmale ausgerichtet?***

Gemäß den für Index-Sponsoren geltenden Vorschriften (einschließlich BMR) müssen Index-Sponsoren bei der Definition und/oder Anwendung von Indexmethoden für regulierte Indizes angemessene Kontrollen/Sorgfaltspflichten definieren.

● ***Wie wird die kontinuierliche Ausrichtung der Anlagestrategie auf die Indexmethode sichergestellt?***

Das Anlageziel des Teilfonds besteht darin, die Aufwärts- und Abwärtsentwicklung des Index nachzubilden und gleichzeitig die Differenz zwischen der Rendite des Teilfonds und der Rendite des Index zu minimieren.

● ***Wie unterscheidet sich der bestimmte Index von einem relevanten breiten Marktindex?***

Der MSCI World SRI Filtered PAB Index ist ein Aktienindex, der auf dem MSCI World Index basiert, welcher Aktien großer und mittlerer Kapitalisierung in 23 Industrieländern repräsentiert (Stand: November 2021) (der „Hauptindex“). Der Index bietet ein Engagement in Unternehmen mit herausragenden ESG-Ratings (Environmental, Social and Governance – Umwelt, Soziales und Unternehmensführung) und schließt Unternehmen aus, deren Produkte negative Auswirkungen auf die Umwelt und soziale Strukturen haben. Der Index soll zudem die Performance einer Strategie abbilden, die Wertpapiere auf der Grundlage der mit dem Klimawandel verbundenen Chancen und Risiken neu gewichtet, um die Mindestanforderungen der am Pariser Klimaabkommen angelegten EU-Benchmark (EU Paris-Aligned Benchmark, EU PAB) zu erfüllen.

● ***Wo kann die Methode zur Berechnung des bestimmten Indexes eingesehen werden?***

Weitere Informationen zum Index sind unter <https://www.msci.com/index-methodology> verfügbar



**Wo kann ich im Internet weitere produktspezifische Informationen finden?**

Weitere Informationen zum Teilfonds sind unter [www.amundi.tf.com](http://www.amundi.tf.com) verfügbar.

**Haftungsausschluss**

16/01/2023.

**Vorvertragliche Informationen zu den in Artikel 8 Absätze 1, 2 und 2a der Verordnung (EU) 2019/2088 und Artikel 6 Absatz 1 der Verordnung (EU) 2020/852 genannten Finanzprodukten**

Eine **nachhaltige Investition** ist eine Investition in eine Wirtschaftstätigkeit, die zur Erreichung eines Umweltziels oder sozialen Ziels beiträgt, vorausgesetzt, dass diese Investition keine Umweltziele oder sozialen Ziele erheblich beeinträchtigt und die Unternehmen, in die investiert wird, Verfahrensweisen einer guten Unternehmensführung anwenden.

Die **EU-Taxonomie** ist ein Klassifikationssystem, das in der Verordnung (EU) 2020/852 festgelegt ist und ein Verzeichnis von **ökologisch nachhaltigen Wirtschaftstätigkeiten** enthält. In dieser Verordnung ist kein Verzeichnis der sozial nachhaltigen Wirtschaftstätigkeiten festgelegt. Nachhaltige Investitionen mit einem Umweltziel könnten taxonomiekonform sein oder nicht.



Mit **Nachhaltigkeitsindikatoren** wird gemessen, inwieweit die mit dem Finanzprodukt beworbenen ökologischen oder sozialen Merkmale

**Name des Produkts:**  
AMUNDI FLOATING RATE EURO CORPORATE ESG

**Unternehmenskennung (LEI-Code):**  
5493006D311M3Q4K364

## Ökologische und/ oder soziale Merkmale

### Werden mit diesem Finanzprodukt nachhaltige Investitionen angestrebt?

Ja

**X** Nein

Es wird damit ein Mindestanteil an **nachhaltigen Investitionen mit einem Umweltziel** getätigt: \_\_\_%

in Wirtschaftstätigkeiten, die nach der EU-Taxonomie als ökologisch nachhaltig einzustufen sind

in Wirtschaftstätigkeiten, die nach der EU-Taxonomie nicht als ökologisch nachhaltig einzustufen sind

Es wird damit ein Mindestanteil an **nachhaltigen Investitionen mit einem sozialen Ziel** getätigt: \_\_\_%

**X** Es werden damit **ökologische/soziale Merkmale beworben** und obwohl keine nachhaltigen Investitionen angestrebt werden, enthält es einen Mindestanteil von 1 % an nachhaltigen Investitionen.

mit einem Umweltziel in Wirtschaftstätigkeiten, die nach der EU-Taxonomie als ökologisch nachhaltig einzustufen sind

**X** mit einem Umweltziel in Wirtschaftstätigkeiten, die nach der EU-Taxonomie nicht als ökologisch nachhaltig einzustufen sind

mit einem sozialen Ziel

Es werden damit ökologische/soziale Merkmale beworben, aber **keine nachhaltigen Investitionen getätigt**.

### Welche ökologischen und/oder sozialen Merkmale werden mit diesem Finanzprodukt beworben?

Der Teilfonds bewirbt ökologische und/oder soziale Merkmale, indem er unter anderem einen Index nachbildet, der ein ESG-Rating (Umwelt, Soziales und Unternehmensführung) enthält.

Die Indexmethode wird anhand eines „Best-in-Class“-Ansatzes erstellt: Unternehmen mit der besten Bewertung werden für den Aufbau des Index ausgewählt.

„Best-in-Class“ ist ein Ansatz, bei dem innerhalb eines Universums, eines Branchensektors oder einer Klasse die führenden Investitionen bzw. Investitionen mit der besten Performance ausgewählt werden. Mit einem solchen Best-in-Class-Ansatz verfolgt der Index einen nicht-finanziellen wesentlich engagierten

erreicht werden.

Ansatz, der es erlaubt, das anfängliche Anlageuniversum (ausgedrückt in der Anzahl der Emittenten) um mindestens 20 % zu reduzieren.

● **Welche Nachhaltigkeitsindikatoren werden zur Messung der Erreichung der einzelnen ökologischen oder sozialen Merkmale, die durch dieses Finanzprodukt beworben werden, herangezogen?**

Zur Messung der Erreichung der einzelnen ökologischen und/oder sozialen Merkmale, die durch dieses Finanzprodukt beworben werden, wird das ESG-Rating von MSCI herangezogen.

Die ESG-Rating-Methode von MSCI verwendet eine regelbasierte Methodik, um die Widerstandsfähigkeit eines Unternehmens gegenüber langfristigen, branchenrelevanten ESG-Risiken zu messen. Sie basiert auf nichtfinanziellen ESG-Schlüsselthemen, die sich auf die Überschneidung zwischen dem Kerngeschäft eines Unternehmens und den branchenspezifischen Themen konzentrieren, die für das Unternehmen bedeutende Risiken und Chancen darstellen können. Die ESG-Schlüsselthemen werden je nach Auswirkung und Zeithorizont des Risikos oder der Chance gewichtet. Zu den ESG-Schlüsselthemen gehören unter anderem Wasserbelastung, Kohlenstoffemissionen, Arbeitsmanagement oder Geschäftsethik.

Weitere Informationen zum ESG-Rating von MSCI sind unter dem folgenden Link verfügbar:

<https://www.msci.com/documents/1296102/21901542/ESG-Ratings-Methodology-Exec-Summary.pdf>

Weitere Informationen zum MSCI ESG Controversy Score stehen unter dem folgenden Link zur Verfügung:

<https://www.msci.com/documents/1296102/14524248/MSCI+ESG+Research+Controversies+Executive+Summary+Methodology+July+2020.pdf/b0a2bb88-2360-1728-b70e-2f0a889b6bd4>

Genauer gesagt: Der iBoxx MSCI ESG EUR FRN Investment Grade Corporates TCA Index (der „Index“) schließt die Bestandteile des Hauptindex nach den folgenden Kriterien aus:

1. Zunächst werden Unternehmen ausgeschlossen, die laut MSCI ESG Research in kontroversen Geschäftsfeldern oder mit kontroversen Geschäftspraktiken tätig sind. Hierzu zählen die Bereiche Erwachsenenunterhaltung, Alkohol, zivile Schusswaffen, umstrittene Waffen, konventionelle Waffen, Glücksspiel, genetisch veränderte Organismen (GMO), Kernenergie, Nuklearwaffen, Tabak, Ölsandverarbeitung und Kraftwerkskohle.

2. Wertpapiere von Unternehmen mit einem MSCI ESG Rating BB oder darunter werden ausgeschlossen.

3. Unternehmen mit einem MSCI ESG Controversies Score unter 1 werden ausgeschlossen.

Falls aufgrund der Ergebnisse dieser MSCI ESG Screenings zu einem Neugewichtungsdatum weniger als 20 % der Emittenten des Hauptindex ausgeschlossen werden, werden folgende zusätzliche Ausschlusskriterien auf die Emittenten im ESG-geprüften Universum angewandt:

1. MSCI ESG Rating (absteigend)

2. MSCI ESG Controversies Score (absteigend)

3. Marktwert des Emittenten innerhalb des nach ESG-Kriterien geprüften Universums (absteigend)

Anhand dieser Kriterien werden Emittenten nacheinander und beginnend mit dem am schlechtesten bewerteten Emittenten ausgeschlossen, bis die Mindestausschlussquote von 20 % erreicht ist.

Die verbleibenden Wertpapiere werden entsprechend ihrer Gesamt-Marktkapitalisierung gewichtet. Hierbei kommt ein Soft-Cap von 3 % zur Anwendung. Im Fall, dass nicht ausreichend unterschiedliche

Emittenten zur Befriedigung des Soft-Cap vorhanden sind, wird ein Hard-Cap von 5 % angesetzt.

● **Welches sind die Ziele der nachhaltigen Investitionen, die mit dem Finanzprodukt teilweise getätigt werden sollen, und wie trägt die nachhaltige Investition zu diesen Zielen bei?**

Die Ziele der nachhaltigen Investitionen bestehen darin, in Unternehmen zu investieren, die bestrebt sind, zwei Kriterien zu erfüllen:

- 1) Anwendung der besten ökologischen und sozialen Praktiken; und
- 2) Vermeidung der Herstellung von Produkten oder der Erbringung von Dienstleistungen, die der Umwelt und der Gesellschaft schaden.

Damit davon ausgegangen wird, dass das Unternehmen, in das investiert wird, zu dem oben genannten Ziel beiträgt, muss es in seinem Sektor bei mindestens einem der wesentlichen ökologischen oder sozialen Merkmalen zu den „Best Performern“ gehören.

Die Definition von „Best Performer“ beruht auf der proprietären ESG-Methode von Amundi, die darauf abzielt, die ESG-Performance eines Unternehmens, in das investiert wird, zu messen. Um als „Best Performer“ zu gelten, muss ein Unternehmen, in das investiert wird, in seinem Sektor bei mindestens einem wesentlichen ökologischen oder sozialen Merkmal die drei besten Bewertungen (A, B oder C auf einer Bewertungsskala von A bis G) erzielen. Die wesentlichen ökologischen und sozialen Merkmale werden auf Branchenebene identifiziert. Die Identifizierung wesentlicher Merkmale basiert auf dem ESG-Analyserahmen von Amundi, der nicht-finanzielle Daten und eine qualitative Analyse der damit verbundenen Sektor- und Nachhaltigkeitsthemen kombiniert. Merkmale, die als wesentlich identifiziert wurden, leisten einen Beitrag von mehr als 10 % zum ESG-Gesamtwert. Im Energiesektor gelten z. B. folgende wesentlichen Merkmale: Emissionen und Energie, Biodiversität und Umweltverschmutzung, Gesundheit und Sicherheit, lokale Gemeinschaften und Menschenrechte. Eine ausführlichere Übersicht über die Sektoren und Merkmale ist in der Erklärung zu den ESG-Bestimmungen von Amundi (Amundi ESG Regulatory Statement) enthalten. Sie ist verfügbar unter [www.amundi.lu](http://www.amundi.lu)

Um zur Erreichung der oben genannten Ziele beizutragen, darf das Unternehmen, in das investiert wird, nicht in erheblichem Maße an Aktivitäten beteiligt sein (z. B. Tabak, Waffen, Glücksspiel, Kohle, Luftfahrt, Fleischproduktion, Herstellung von Düngemitteln und Pestiziden, Produktion von Einwegplastik), die mit diesen Kriterien nicht vereinbar sind.

Der nachhaltige Charakter einer Anlage wird auf Ebene der Unternehmen, in die investiert wird, bewertet.

Durch die Anwendung der oben beschriebenen Definition von Amundi für nachhaltige Investitionen auf die Indexbestandteile dieses passiv verwalteten ETF-Produkts hat Amundi festgestellt, dass dieses Produkt den auf Seite 1 oben genannten Mindestanteil an nachhaltigen Investitionen aufweist. Beachten Sie jedoch, dass die Definition von Amundi für nachhaltige Investitionen nicht auf der Ebene der Indexmethodik umgesetzt wird.

● **Inwiefern werden die nachhaltigen Investitionen, die mit dem Finanzprodukt teilweise getätigt werden sollen, keinem der ökologischen oder sozialen nachhaltigen Anlageziele erheblich schaden?**

Um sicherzustellen, dass nachhaltige Investitionen keine erhebliche Beeinträchtigungen verursachen („DNSH“), verwendet Amundi zwei Filter:

Der erste DNSH-Testfilter stützt sich auf die Überwachung der obligatorischen Indikatoren für die wichtigsten nachteiligen Auswirkungen in Anhang 1, Tabelle 1 der RTS, wenn durch die Kombination von Indikatoren (z. B. Kohlenstoffintensität) und bestimmten Schwellenwerten oder Bedingungen, (z. B. dass die Kohlenstoffintensität des Unternehmens, in das investiert wird, nicht im letzten Dezil des

Die wichtigsten nachteiligen Auswirkungen sind die bedeutendsten negativen Auswirkungen von Investitionsentscheidungen auf Nachhaltigkeitsfaktoren in den Bereichen

Sektors liegt) zuverlässige Daten (z. B. in Bezug auf die THG-Intensität des betreffenden Unternehmens) verfügbar sind.

Amundi berücksichtigt im Rahmen seiner Ausschlusspolitik, die Bestandteil der verantwortungsvollen Anlagepolitik von Amundi ist, bereits bestimmte wichtige nachteilige Auswirkungen. Diese Ausschlüsse, die zusätzlich zu den oben genannten Prüfungen angewendet werden, betreffen folgende Themen: Ausschluss bei Tätigkeiten im Bereich umstrittene Waffen, bei Verstößen gegen die Prinzipien des UN Global Compact, bei Tätigkeiten im Bereich Kohle und Tabak.

Neben den spezifischen Nachhaltigkeitsfaktoren, die im ersten Filter berücksichtigt werden, hat Amundi einen zweiten Filter definiert, der die oben genannten obligatorischen Indikatoren für die wichtigsten nachteiligen Auswirkungen nicht heranzieht und überprüft, ob das Unternehmen im Vergleich zu anderen Unternehmen seines Sektors in ökologischer oder sozialer Hinsicht insgesamt nicht schlecht abschneidet, was nach dem ESG-Rating von Amundi einem Umwelt- oder Sozial-Score von E oder besser entspricht.

*Wie wurden die Indikatoren für nachteilige Auswirkungen auf Nachhaltigkeitsfaktoren berücksichtigt?*

Die Indikatoren für nachteilige Auswirkungen wurden berücksichtigt, wie im ersten DNSH-Filter (Do Not Significant Harm, Vermeidung erheblicher Beeinträchtigungen) oben beschrieben:

Der erste DNSH-Filter stützt sich auf die Überwachung der obligatorischen Indikatoren für die wichtigsten nachteiligen Auswirkungen in Anhang 1, Tabelle 1 der RTS, wenn durch die Kombination folgender Indikatoren und bestimmter Schwellenwerte oder Bedingungen zuverlässige Daten zur Verfügung stehen:

Die ausgewiesene CO<sub>2</sub>-Intensität liegt im Vergleich zu anderen Unternehmen des Sektors nicht im letzten Dezil (gilt nur für Sektoren mit hoher Intensität) und

Die Diversität des Verwaltungsrats liegt im Vergleich zu anderen Unternehmen des Sektors nicht im letzten Dezil und

Es gibt keine Kontroversen in Bezug auf Arbeitsbedingungen und Menschenrechte

Es gibt keine Kontroversen in Bezug auf die Biodiversität und Umweltverschmutzung

Amundi berücksichtigt im Rahmen seiner Ausschlusspolitik, die Bestandteil der verantwortungsvollen Anlagepolitik von Amundi ist, bereits bestimmte wichtige nachteilige Auswirkungen. Diese Ausschlüsse, die zusätzlich zu den oben genannten Prüfungen angewendet werden, betreffen folgende Themen: Ausschluss bei Tätigkeiten im Bereich umstrittene Waffen, bei Verstößen gegen die Prinzipien des UN Global Compact, bei Tätigkeiten im Bereich Kohle und Tabak.

*Wie stehen die nachhaltigen Investitionen mit den OECD-Leitsätzen für multinationale Unternehmen und den Leitprinzipien der Vereinten Nationen für Wirtschaft und Menschenrechte in Einklang? Nähere Angaben:*

Die OECD-Leitsätze für multinationale Unternehmen und die Leitprinzipien der Vereinten Nationen für Wirtschaft und Menschenrechte sind in unserer ESG-Bewertungsmethode verankert. Unser proprietäres ESG-Rating-Tool bewertet Emittenten anhand der verfügbaren Daten unserer Datenanbieter. Das Modell verfügt beispielsweise über spezielle Kriterien bezüglich gesellschaftlichem Engagement und Menschenrechten (Community Involvement & Human Rights), die neben anderen Kriterien im Zusammenhang mit Menschenrechten, z. B. sozial verantwortliche Lieferketten, Arbeitsbedingungen und Arbeitsbeziehungen, auf alle Sektoren angewendet werden. Darüber hinaus führen wir mindestens vierteljährlich eine Überprüfung von Kontroversen durch. Diese umfasst Unternehmen, bei denen Menschenrechtsverletzungen festgestellt wurden. Wenn Kontroversen ermittelt werden, untersuchen die Analysten die jeweilige Situation. Sie bewerten die Kontroverse (nach unserer proprietären Bewertungsmethode) mit einem entsprechenden Score und legen die

beste Vorgehensweise fest. Die Kontroversen-Scores werden vierteljährlich aktualisiert, um die Entwicklung und die Abhilfemaßnahmen zu verfolgen.

*In der EU-Taxonomie ist der Grundsatz „Vermeidung erheblicher Beeinträchtigungen“ festgelegt, nach dem taxonomiekonforme Investitionen die Ziele der EU-Taxonomie nicht erheblich beeinträchtigen dürfen, und es sind spezifische EU-Kriterien beigefügt.*

Der Grundsatz „Vermeidung erheblicher Beeinträchtigungen“ findet nur bei denjenigen dem Finanzprodukt zugrunde liegenden Investitionen Anwendung, die die EU-Kriterien für ökologisch nachhaltige Wirtschaftstätigkeiten berücksichtigen. Die dem verbleibenden Teil dieses Finanzprodukts zugrunde liegenden Investitionen berücksichtigen nicht die EU-Kriterien für ökologisch nachhaltige Wirtschaftsaktivitäten.

*Alle anderen nachhaltigen Investitionen dürfen ökologische oder soziale Ziele ebenfalls nicht erheblich beeinträchtigen.*



### **Werden bei diesem Finanzprodukt die wichtigsten nachteiligen Auswirkungen auf Nachhaltigkeitsfaktoren berücksichtigt?**

**X** Ja, der Teilfonds berücksichtigt die wichtigsten nachteiligen Auswirkungen gemäß Anhang 1, Tabelle 1 der RTS, die für die Strategie des Teilfonds gelten, und greift auf eine Kombination aus Ausschlussrichtlinien (normativ und sektorspezifisch), Engagement und Abstimmungsansätzen zurück.

- Ausschluss: Amundi hat normative, tätigkeitsbezogene und sektorspezifische Ausschlussregeln definiert, die einige der in der Offenlegungsverordnung aufgeführten wichtigsten nachteiligen Nachhaltigkeitsindikatoren abdecken.

- Engagement: Engagement ist ein kontinuierlicher und zielorientierter Prozess, der darauf abzielt, die Aktivitäten oder das Verhalten von Unternehmen, in die investiert wird, zu beeinflussen. Das Ziel der Engagement-Aktivitäten kann in zwei Kategorien eingeteilt werden: einen Emittenten dazu zu bewegen, seine Methoden zur Umsetzung ökologischer und sozialer Ziele zu verbessern, oder einen Emittenten dazu zu bringen, seine Auswirkungen auf ökologische und soziale Aspekte sowie in Bezug auf Menschenrechte oder andere Nachhaltigkeitsfragen, die für die Gesellschaft und die Weltwirtschaft von wesentlicher Bedeutung sind, zu verbessern.

- Abstimmung: Die Abstimmungspolitik von Amundi beruht auf einer ganzheitlichen Analyse aller langfristigen Themen, die die Wertschöpfung beeinflussen können, einschließlich wesentlicher ESG-Themen. Weitere Informationen finden Sie in der Abstimmungspolitik von Amundi.

- Überwachung von Kontroversen: Amundi hat ein System zur Verfolgung von Kontroversen entwickelt, das sich auf drei externe Datenanbieter stützt, um Kontroversen und deren Schweregrad systematisch nachzuverfolgen. Diesem quantitativen Ansatz folgt eine eingehende Beurteilung der jeweiligen schwerwiegenden Kontroverse durch ESG-Analysten und eine regelmäßige Überprüfung deren Entwicklung. Dieser Ansatz gilt für alle Fonds von Amundi.

Informationen zur Anwendung obligatorischer Indikatoren für die wichtigsten nachteiligen Auswirkungen sind in der Erklärung zu den ESG-Bestimmungen von Amundi unter [www.amundi.lu](http://www.amundi.lu) verfügbar

Nein



**Die Anlagestrategie** dient als Richtschnur für Investitionsentscheidungen, wobei bestimmte Kriterien wie beispielsweise Investitionsziele oder Risikotoleranz berücksichtigt werden.

**Die Verfahrensweisen einer guten Unternehmensführung** umfassen solide Managementstrukturen, die Beziehungen zu den Arbeitnehmern, die Vergütung von Mitarbeitern sowie die Einhaltung der Steuervorschriften.

## Welche Anlagestrategie wird mit diesem Finanzprodukt verfolgt?

Nachbildung der Wertentwicklung des iBoxx MSCI ESG EUR FRN Investment Grade Corporates TCA Index (der „Index“) und Minimierung des Tracking Error zwischen dem Nettoinventarwert des Teilfonds und der Wertentwicklung des Index.

Der iBoxx MSCI ESG EUR FRN Investment Grade Corporates TCA Index ist ein Anleihenindex, der in Euro lautende Floating Rate Notes (FRN) mit Investment Grade repräsentiert, die von Emittenten aus Industrieländern herausgegeben werden, den Regeln des iBoxx EUR FRN Investment Grade Corporates TCA Index (der „Hauptindex“) folgt und ESG-Kriterien bezüglich der Zulässigkeit von Wertpapieren anwendet.

### ● **Worin bestehen die verbindlichen Elemente der Anlagestrategie, die für die Auswahl der Investitionen zur Erfüllung der beworbenen ökologischen oder sozialen Ziele verwendet werden?**

Dies ist ein passiv verwalteter ETF. Seine Anlagestrategie besteht darin, den Index nachzubilden und gleichzeitig den entsprechenden Tracking Error zu minimieren.

Der iBoxx MSCI ESG EUR FRN Investment Grade Corporates TCA Index (der „Index“) schließt die Bestandteile des Hauptindex nach den folgenden Kriterien aus:

1. Zunächst werden Unternehmen ausgeschlossen, die laut MSCI ESG Research in kontroversen Geschäftsfeldern oder mit kontroversen Geschäftspraktiken tätig sind. Hierzu zählen die Bereiche Erwachsenenunterhaltung, Alkohol, zivile Schusswaffen, umstrittene Waffen, konventionelle Waffen, Glücksspiel, genetisch veränderte Organismen (GMO), Kernenergie, Nuklearwaffen, Tabak, Ölsandverarbeitung und Kraftwerkskohle.
2. Wertpapiere von Unternehmen mit einem MSCI ESG Rating BB oder darunter werden ausgeschlossen.
3. Unternehmen mit einem MSCI ESG Controversies Score unter 1 werden ausgeschlossen.

Falls aufgrund der Ergebnisse dieser MSCI ESG Screenings zu einem Neugewichtungsdatum weniger als 20 % der Emittenten des Hauptindex ausgeschlossen werden, werden folgende zusätzliche Ausschlusskriterien auf die Emittenten im ESG-geprüften Universum angewandt:

1. MSCI ESG Rating (absteigend)
2. MSCI ESG Controversies Score (absteigend)
3. Marktwert des Emittenten innerhalb des nach ESG-Kriterien geprüften Universums (absteigend)

Anhand dieser Kriterien werden Emittenten nacheinander und beginnend mit dem am schlechtesten bewerteten Emittenten ausgeschlossen, bis die Mindestausschlussquote von 20 % erreicht ist.

Die verbleibenden Wertpapiere werden entsprechend ihrer Gesamt-Marktkapitalisierung gewichtet. Hierbei kommt ein Soft-Cap von 3 % zur Anwendung. Im Fall, dass nicht ausreichend unterschiedliche Emittenten zur Befriedigung des Soft-Cap vorhanden sind, wird ein Hard-Cap von 5 % angesetzt.

Die Produktstrategie stützt sich auch auf eine systematische Ausschlusspolitik (normativ und sektorspezifisch). Weitere Informationen hierzu sind der verantwortungsvollen Anlagepolitik von Amundi zu entnehmen.

### ● **Um welchen Mindestsatz wird der Umfang der vor der Anwendung dieser Anlagestrategie**



***in Betracht gezogenen Investitionen reduziert?***

Es gibt keinen festgelegten Mindestsatz für die Reduzierung des Umfangs der vor der Anwendung dieser Anlagestrategie in Betracht gezogenen Investitionen.

● ***Welche Nachhaltigkeitsindikatoren werden zur Messung der Erreichung des nachhaltigen Investitionsziels dieses Finanzprodukts herangezogen?***

Wir stützen uns auf die ESG-Bewertungsmethode von Amundi. Die ESG-Bewertung von Amundi basiert auf einem proprietären ESG-Analyserahmen mit 38 allgemeinen und sektorspezifischen Kriterien einschließlich Kriterien in Bezug auf die Unternehmensführung. In der Kategorie „Unternehmensführung“ beurteilen wir die Fähigkeit des Emittenten, einen effektiven Corporate-Governance-Rahmen zu gewährleisten, der das Erreichen seiner langfristigen Ziele garantiert (z. B. die Gewährleistung des langfristigen Wertes des Emittenten). Hierbei werden die folgenden Unterkriterien hinsichtlich der Unternehmensführung berücksichtigt: Struktur, Prüfung und Kontrolle der Unternehmensführung, Vergütung, Rechte der Anteilhaber, Ethik, Steuerpraktiken und ESG-Strategie

Die ESG-Bewertungsskala von Amundi umfasst sieben Stufen von A bis G, wobei A das beste und G das schlechteste Rating ist. Mit G bewertete Unternehmen werden aus unserem Anlageuniversum ausgeschlossen.



## Welche Vermögensallokation ist für dieses Finanzprodukt geplant?

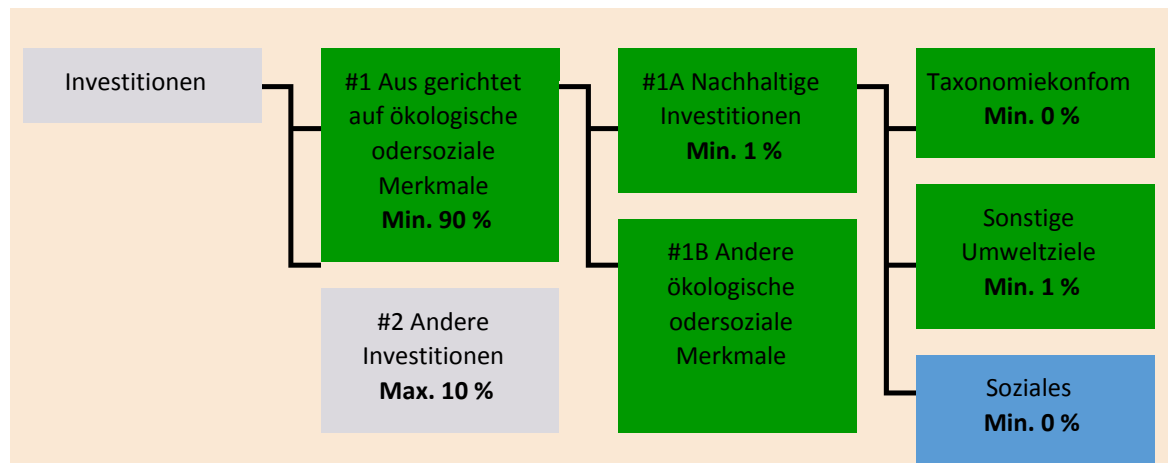
Die **Vermögensallokation** gibt den jeweiligen Anteil der Investitionen in bestimmte Vermögenswerte an.

Taxonomiekonforme Tätigkeiten werden ausgedrückt durch den Anteil der:

- **Umsatzerlöse**, die den Anteil der Einnahmen aus umweltfreundlichen Aktivitäten der Unternehmen, in die investiert wird, widerspiegeln
- **Investitionsausgaben** (CapEx), die die umweltfreundlichen Investitionen der Unternehmen, in die investiert wird, aufzeigen, z. B. für den Übergang zu einer grünen Wirtschaft
- **Betriebsausgaben** (OpEx), die die umweltfreundlichen betrieblichen Aktivitäten der Unternehmen, in die investiert wird, widerspiegeln

Mindestens 90 % der Wertpapiere und Instrumente des Teilfonds erfüllen die beworbenen ökologischen oder sozialen Merkmale gemäß den verbindlichen Elementen der Indexmethode. Darüber hinaus verpflichtet sich der Teilfonds, einen Mindestanteil von 1 % an nachhaltigen Investitionen gemäß der nachstehenden Tabelle zu halten. Investitionen, die auf andere ökologische oder soziale Merkmale ausgerichtet sind (#1B), stellen die Differenz zwischen dem tatsächlichen Anteil der Investitionen, die an ökologischen oder sozialen Merkmalen ausgerichtet sind (#1), und dem tatsächlichen Anteil nachhaltiger Investitionen (#1A) dar.

Der geplante Anteil der sonstigen ökologischen Investitionen beträgt mindestens 1 % (i) und kann sich ändern, wenn der tatsächliche Anteil der taxonomiekonformen und/oder sozialen Investitionen steigt.



**#1 Ausgerichtet auf ökologische oder soziale Merkmale** umfasst Investitionen des Finanzprodukts, die zur Erreichung der beworbenen ökologischen oder sozialen Merkmale getätigt wurden.

**#2 Andere Investitionen** umfasst die übrigen Investitionen des Finanzprodukts, die weder auf ökologische oder soziale Merkmale ausgerichtet sind noch als nachhaltige Investitionen eingestuft

Die Kategorie **#1 Ausgerichtet auf ökologische oder soziale Merkmale** umfasst folgende Unterkategorien:

- Die Unterkategorie **#1A Nachhaltige Investitionen** umfasst nachhaltige Investitionen mit ökologischen oder sozialen Zielen.
- Die Unterkategorie **#1B Andere ökologische oder soziale Merkmale** umfasst Investitionen, die auf ökologische oder soziale Merkmale ausgerichtet sind, aber nicht als nachhaltige Investitionen eingestuft werden.

### ● Inwiefern werden durch den Einsatz von Derivaten die mit dem Finanzprodukt beworbenen ökologischen oder sozialen Merkmale erreicht?

Derivate werden nicht eingesetzt, um die vom Teilfonds beworbenen ökologischen und sozialen Merkmale zu erreichen.

**Ermöglichende Tätigkeiten** wirken unmittelbar ermöglichend darauf hin, dass andere Tätigkeiten einen wesentlichen Beitrag zu den Umweltzielen leisten.

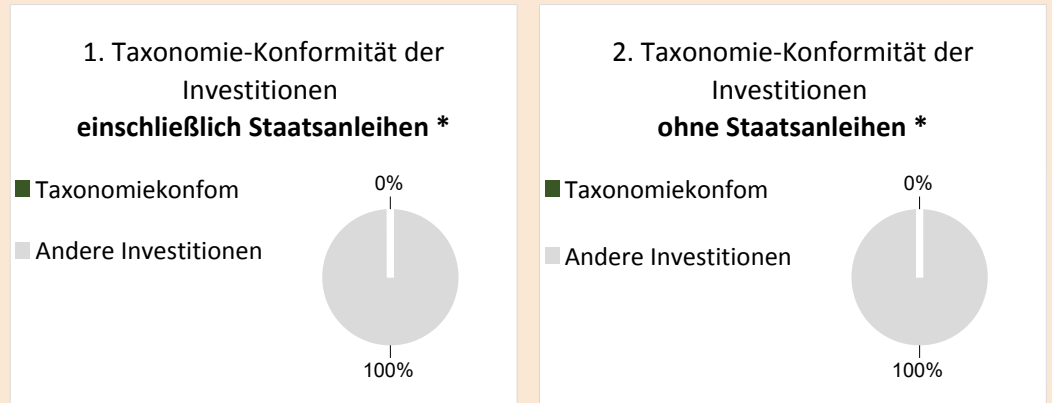
**Übergangstätigkeiten** sind Tätigkeiten, für die es noch keine CO<sub>2</sub>-armen Alternativen gibt und die unter anderem Treibhausgasemissionswerte aufweisen, die den besten Leistungen entsprechen.



## In welchem Mindestmaß sind nachhaltige Investitionen mit einem Umweltziel mit der EU-Taxonomie konform?

Der Teilfonds hat keinen Mindestanteil an Investitionen mit einem Umweltziel, die mit der EU-Taxonomie konform sind.

*In den beiden nachstehenden Diagrammen ist in Grün der Mindestprozentsatz der Investitionen zu sehen, die mit der EU-Taxonomie konform sind. Da es keine geeignete Methode zur Bestimmung der Taxonomie-Konformität von Staatsanleihen\* gibt, zeigt die erste Grafik die Taxonomie-Konformität in Bezug auf alle Investitionen des Finanzprodukts einschließlich der Staatsanleihen, während die zweite Grafik die Taxonomie-Konformität nur in Bezug auf die Investitionen des Finanzprodukts zeigt, die keine Staatsanleihen umfassen.*



\* Für die Zwecke dieser Diagramme umfasst der Begriff „Staatsanleihen“ alle Risikopositionen gegenüber Staaten.

## Wie hoch ist der Mindestanteil der Investitionen in Übergangstätigkeiten und ermöglichende Tätigkeiten?

Die Fonds haben keinen Mindestanteil an Investitionen in Übergangs- oder ermöglichenden Tätigkeiten.



sind nachhaltige Investitionen mit einem Umweltziel, die **die Kriterien** für ökologisch nachhaltige Wirtschaftstätigkeiten gemäß der EU-Taxonomie **nicht berücksichtigen**.



## Wie hoch ist der Mindestanteil nachhaltiger Investitionen mit einem Umweltziel, die nicht mit der EU-Taxonomie konform sind?

Der Teilfonds hat eine Mindestverpflichtung von 1 % nachhaltiger Investitionen mit einem in diesem Anhang angegebenen Umweltziel, ohne Verpflichtung zu deren Übereinstimmung mit der EU-Taxonomie.



## Wie hoch ist der Mindestanteil der sozial nachhaltigen Investitionen?

Der Teilfonds hat keinen Mindestanteil an sozial nachhaltigen Investitionen.



## Welche Investitionen fallen unter „#2 Andere Investitionen“, welcher Anlagezweck wird mit ihnen verfolgt und gibt es einen ökologischen oder sozialen Mindestschutz?

Unter „#2 Andere Investitionen“ sind Barmittel und Instrumente für die Zwecke des Liquiditäts- und Portfoliorisikomanagements enthalten. Hierzu können auch ESG-Wertpapiere ohne Rating gehören, für die keine Daten zur Messung der Erreichung ökologischer oder sozialer Merkmale vorliegen.



## Wurde ein Index als Referenzwert bestimmt, um festzustellen, ob dieses Finanzprodukt auf die beworbenen ökologischen und/oder sozialen Merkmale ausgerichtet ist?

**Referenzwerte** sind Indizes, mit denen gemessen wird, ob die Finanzprodukte die beworbenen ökologischen oder sozialen Merkmale erreichen.

Ja, der Index wurde als Referenzwert festgelegt, um festzustellen, ob der Teilfonds auf die von ihm beworbenen ökologischen und/oder sozialen Merkmale ausgerichtet ist.

● ***Inwiefern ist der Referenzwert kontinuierlich auf die mit dem Finanzprodukt beworbenen ökologischen und sozialen Merkmale ausgerichtet?***

Gemäß den für Index-Sponsoren geltenden Vorschriften (einschließlich BMR) müssen Index-Sponsoren bei der Definition und/oder Anwendung von Indexmethoden für regulierte Indizes angemessene Kontrollen/Sorgfaltspflichten definieren.

● ***Wie wird die kontinuierliche Ausrichtung der Anlagestrategie auf die Indexmethode sichergestellt?***

Das Anlageziel des Teilfonds besteht darin, die Aufwärts- und Abwärtsentwicklung des Index nachzubilden und gleichzeitig die Differenz zwischen der Rendite des Teilfonds und der Rendite des Index zu minimieren.

● ***Wie unterscheidet sich der bestimmte Index von einem relevanten breiten Marktindex?***

Der iBoxx MSCI ESG EUR FRN Investment Grade Corporates TCA Index ist ein Anleihenindex, der in Euro lautende Floating Rate Notes (FRN) mit Investment Grade repräsentiert, die von Emittenten aus Industrieländern herausgegeben werden, den Regeln des iBoxx EUR FRN Investment Grade Corporates TCA Index (der „Hauptindex“) folgt und ESG-Kriterien bezüglich der Zulässigkeit von Wertpapieren anwendet.

● ***Wo kann die Methode zur Berechnung des bestimmten Indexes eingesehen werden?***

Weitere Informationen zum Index sind unter <https://www.markit.com/Documentation/Product/Iboxx> verfügbar



**Wo kann ich im Internet weitere produktspezifische Informationen finden?**

Weitere Informationen zum Teilfonds sind unter [www.amundi.tf.com](http://www.amundi.tf.com) verfügbar.

**Haftungsausschluss**

16/01/2023.

**Vorvertragliche Informationen zu den in Artikel 8 Absätze 1, 2 und 2a der Verordnung (EU) 2019/2088 und Artikel 6 Absatz 1 der Verordnung (EU) 2020/852 genannten Finanzprodukten**

Eine **nachhaltige Investition** ist eine Investition in eine Wirtschaftstätigkeit, die zur Erreichung eines Umweltziels oder sozialen Ziels beiträgt, vorausgesetzt, dass diese Investition keine Umweltziele oder sozialen Ziele erheblich beeinträchtigt und die Unternehmen, in die investiert wird, Verfahrensweisen einer guten Unternehmensführung anwenden.

Die **EU-Taxonomie** ist ein Klassifikationssystem, das in der Verordnung (EU) 2020/852 festgelegt ist und ein Verzeichnis von **ökologisch nachhaltigen Wirtschaftstätigkeiten** enthält. In dieser Verordnung ist kein Verzeichnis der sozial nachhaltigen Wirtschaftstätigkeiten festgelegt. Nachhaltige Investitionen mit einem Umweltziel könnten taxonomiekonform sein oder nicht.



Mit **Nachhaltigkeitsindikatoren** wird gemessen, inwieweit die mit dem Finanzprodukt beworbenen ökologischen oder sozialen Merkmale

**Name des Produkts:**  
AMUNDI INDEX EURO CORPORATE SRI 0-3 Y

**Unternehmenskennung (LEI-Code):**  
5493003U13Y6UYB5XW65

## Ökologische und/ oder soziale Merkmale

### Werden mit diesem Finanzprodukt nachhaltige Investitionen angestrebt?

Ja

**X** Nein

Es wird damit ein Mindestanteil an **nachhaltigen Investitionen mit einem Umweltziel** getätigt: \_\_\_%

in Wirtschaftstätigkeiten, die nach der EU-Taxonomie als ökologisch nachhaltig einzustufen sind

in Wirtschaftstätigkeiten, die nach der EU-Taxonomie nicht als ökologisch nachhaltig einzustufen sind

Es wird damit ein Mindestanteil an **nachhaltigen Investitionen mit einem sozialen Ziel** getätigt: \_\_\_%

**X** Es werden damit **ökologische/soziale Merkmale beworben** und obwohl keine nachhaltigen Investitionen angestrebt werden, enthält es einen Mindestanteil von 1 % an nachhaltigen Investitionen.

mit einem Umweltziel in Wirtschaftstätigkeiten, die nach der EU-Taxonomie als ökologisch nachhaltig einzustufen sind

**X** mit einem Umweltziel in Wirtschaftstätigkeiten, die nach der EU-Taxonomie nicht als ökologisch nachhaltig einzustufen sind

mit einem sozialen Ziel

Es werden damit ökologische/soziale Merkmale beworben, aber **keine nachhaltigen Investitionen getätigt**.

### Welche ökologischen und/oder sozialen Merkmale werden mit diesem Finanzprodukt beworben?

Der Teilfonds bewirbt ökologische und/oder soziale Merkmale, indem er unter anderem einen Index nachbildet, der ein ESG-Rating (Umwelt, Soziales und Unternehmensführung) enthält.

Die Indexmethode wird anhand eines „Best-in-Class“-Ansatzes erstellt: Unternehmen mit der besten Bewertung werden für den Aufbau des Index ausgewählt.

„Best-in-Class“ ist ein Ansatz, bei dem innerhalb eines Universums, eines Branchensektors oder einer Klasse die führenden Investitionen bzw. Investitionen mit der besten Performance ausgewählt werden. Mit einem solchen Best-in-Class-Ansatz verfolgt der Index einen nicht-finanziellen wesentlich engagierten

erreicht werden.

Ansatz, der es erlaubt, das anfängliche Anlageuniversum (ausgedrückt in der Anzahl der Emittenten) um mindestens 20 % zu reduzieren.

● **Welche Nachhaltigkeitsindikatoren werden zur Messung der Erreichung der einzelnen ökologischen oder sozialen Merkmale, die durch dieses Finanzprodukt beworben werden, herangezogen?**

Zur Messung der Erreichung der einzelnen ökologischen und/oder sozialen Merkmale, die durch dieses Finanzprodukt beworben werden, wird das ESG-Rating von MSCI herangezogen.

Die ESG-Rating-Methode von MSCI verwendet eine regelbasierte Methodik, um die Widerstandsfähigkeit eines Unternehmens gegenüber langfristigen, branchenrelevanten ESG-Risiken zu messen. Sie basiert auf nichtfinanziellen ESG-Schlüsselthemen, die sich auf die Überschneidung zwischen dem Kerngeschäft eines Unternehmens und den branchenspezifischen Themen konzentrieren, die für das Unternehmen bedeutende Risiken und Chancen darstellen können. Die ESG-Schlüsselthemen werden je nach Auswirkung und Zeithorizont des Risikos oder der Chance gewichtet. Zu den ESG-Schlüsselthemen gehören unter anderem Wasserbelastung, Kohlenstoffemissionen, Arbeitsmanagement oder Geschäftsethik.

Weitere Informationen zum ESG-Rating von MSCI sind unter dem folgenden Link verfügbar:

<https://www.msci.com/documents/1296102/21901542/ESG-Ratings-Methodology-Exec-Summary.pdf>

Weitere Informationen zum MSCI ESG Controversy Score stehen unter dem folgenden Link zur Verfügung:

<https://www.msci.com/documents/1296102/14524248/MSCI+ESG+Research+Controversies+Executive+Summary+Methodology+---+July+2020.pdf/b0a2bb88-2360-1728-b70e-2f0a889b6bd4>

Konkret wendet der Bloomberg MSCI Euro Corporate ESG BBB+ Sustainability SRI 0-3 Year Index (der „Index“) die folgenden Filter an:

1. Die den Index bildenden Wertpapiere müssen ein MSCI ESG-Rating von BBB oder höher aufweisen.
2. Unternehmen, die gemäß dem Bloomberg MSCI SRI-Standard-Screening in bestimmten Geschäftsbereichen tätig oder an bestimmten Geschäftstätigkeiten beteiligt sind, darunter Alkohol, Tabak, Glücksspiel, Unterhaltung für Erwachsene, genetisch veränderte Organismen (GMO), Kernenergie, militärische Waffen, zivile Schusswaffen, Kraftwerkskohle, Erzeugung von Kraftwerkskohle und Ölsandgewinnung, werden ausgeschlossen.
3. Unternehmen mit einem „roten“ MSCI ESG Impact Monitor-Score, der die Beteiligung eines Emittenten an wichtigen ESG-Kontroversen und die Einhaltung internationaler Normen und Prinzipien misst, werden ausgeschlossen.

Die verbleibenden Wertpapiere werden entsprechend ihrer Gesamt-Marktkapitalisierung gewichtet.

Werden zum 28. Februar 2021 nach Anwendung der ESG-Filter weniger als 20 % der Gesamtzahl der Emittenten in dem zulässigen Universum ausgeschlossen, erfolgt die Einstufung der verbleibenden Emittenten nach folgenden Kriterien:

- MSCI ESG Rating-Score (höherer Ticker-ESG-Rating-Score bleibt bevorzugt im Index)
- MSCI ESG Controversies-Score (höherer Ticker-ESG-Controversies-Score bleibt bevorzugt im Index)

Auf der Grundlage dieses Rankings werden Emittenten vom Index ausgeschlossen, bis die Anzahl ausgeschlossener Emittenten mehr als 20 % der zulässigen Gesamtzahl der Emittenten im Universum beträgt.

● **Welches sind die Ziele der nachhaltigen Investitionen, die mit dem Finanzprodukt teilweise getätigt werden sollen, und wie trägt die nachhaltige Investition zu diesen Zielen bei?**

Die Ziele der nachhaltigen Investitionen bestehen darin, in Unternehmen zu investieren, die bestrebt

sind, zwei Kriterien zu erfüllen:

- 1) Anwendung der besten ökologischen und sozialen Praktiken; und
- 2) Vermeidung der Herstellung von Produkten oder der Erbringung von Dienstleistungen, die der Umwelt und der Gesellschaft schaden.

Damit davon ausgegangen wird, dass das Unternehmen, in das investiert wird, zu dem oben genannten Ziel beiträgt, muss es in seinem Sektor bei mindestens einem der wesentlichen ökologischen oder sozialen Merkmalen zu den „Best Performern“ gehören.

Die Definition von „Best Performer“ beruht auf der proprietären ESG-Methode von Amundi, die darauf abzielt, die ESG-Performance eines Unternehmens, in das investiert wird, zu messen. Um als „Best Performer“ zu gelten, muss ein Unternehmen, in das investiert wird, in seinem Sektor bei mindestens einem wesentlichen ökologischen oder sozialen Merkmal die drei besten Bewertungen (A, B oder C auf einer Bewertungsskala von A bis G) erzielen. Die wesentlichen ökologischen und sozialen Merkmale werden auf Branchenebene identifiziert. Die Identifizierung wesentlicher Merkmale basiert auf dem ESG-Analyserahmen von Amundi, der nicht-finanzielle Daten und eine qualitative Analyse der damit verbundenen Sektor- und Nachhaltigkeitsthemen kombiniert. Merkmale, die als wesentlich identifiziert wurden, leisten einen Beitrag von mehr als 10 % zum ESG-Gesamtwert. Im Energiesektor gelten z. B. folgende wesentlichen Merkmale: Emissionen und Energie, Biodiversität und Umweltverschmutzung, Gesundheit und Sicherheit, lokale Gemeinschaften und Menschenrechte. Eine ausführlichere Übersicht über die Sektoren und Merkmale ist in der Erklärung zu den ESG-Bestimmungen von Amundi (Amundi ESG Regulatory Statement) enthalten. Sie ist verfügbar unter [www.amundi.lu](http://www.amundi.lu)

Um zur Erreichung der oben genannten Ziele beizutragen, darf das Unternehmen, in das investiert wird, nicht in erheblichem Maße an Aktivitäten beteiligt sein (z. B. Tabak, Waffen, Glücksspiel, Kohle, Luftfahrt, Fleischproduktion, Herstellung von Düngemitteln und Pestiziden, Produktion von Einwegplastik), die mit diesen Kriterien nicht vereinbar sind.

Der nachhaltige Charakter einer Anlage wird auf Ebene der Unternehmen, in die investiert wird, bewertet.

Durch die Anwendung der oben beschriebenen Definition von Amundi für nachhaltige Investitionen auf die Indexbestandteile dieses passiv verwalteten ETF-Produkts hat Amundi festgestellt, dass dieses Produkt den auf Seite 1 oben genannten Mindestanteil an nachhaltigen Investitionen aufweist. Beachten Sie jedoch, dass die Definition von Amundi für nachhaltige Investitionen nicht auf der Ebene der Indexmethodik umgesetzt wird.

Die **wichtigsten nachteiligen Auswirkungen** sind die bedeutendsten negativen Auswirkungen von Investitionsentscheidungen auf Nachhaltigkeitsfaktoren in den Bereichen Umwelt, Soziales und Beschäftigung, Achtung der Menschenrechte sowie Bekämpfung von Korruption und Bestechung.

● ***Inwiefern werden die nachhaltigen Investitionen, die mit dem Finanzprodukt teilweise getätigt werden sollen, keinem der ökologischen oder sozialen nachhaltigen Anlageziele erheblich schaden?***

Um sicherzustellen, dass nachhaltige Investitionen keine erhebliche Beeinträchtigungen verursachen („DNSH“), verwendet Amundi zwei Filter:

Der erste DNSH-Testfilter stützt sich auf die Überwachung der obligatorischen Indikatoren für die wichtigsten nachteiligen Auswirkungen in Anhang 1, Tabelle 1 der RTS, wenn durch die Kombination von Indikatoren (z. B. Kohlenstoffintensität) und bestimmten Schwellenwerten oder Bedingungen, (z. B. dass die Kohlenstoffintensität des Unternehmens, in das investiert wird, nicht im letzten Dezil des Sektors liegt) zuverlässige Daten (z. B. in Bezug auf die THG-Intensität des betreffenden Unternehmens) verfügbar sind.

Amundi berücksichtigt im Rahmen seiner Ausschlusspolitik, die Bestandteil der verantwortungsvollen Anlagepolitik von Amundi ist, bereits bestimmte wichtige nachteilige Auswirkungen. Diese Ausschlüsse, die zusätzlich zu den oben genannten Prüfungen angewendet werden, betreffen folgende Themen: Ausschluss bei Tätigkeiten im Bereich umstrittene Waffen, bei Verstößen gegen die

Prinzipien des UN Global Compact, bei Tätigkeiten im Bereich Kohle und Tabak.

Neben den spezifischen Nachhaltigkeitsfaktoren, die im ersten Filter berücksichtigt werden, hat Amundi einen zweiten Filter definiert, der die oben genannten obligatorischen Indikatoren für die wichtigsten nachteiligen Auswirkungen nicht heranzieht und überprüft, ob das Unternehmen im Vergleich zu anderen Unternehmen seines Sektors in ökologischer oder sozialer Hinsicht insgesamt nicht schlecht abschneidet, was nach dem ESG-Rating von Amundi einem Umwelt- oder Sozial-Score von E oder besser entspricht.

*Wie wurden die Indikatoren für nachteilige Auswirkungen auf Nachhaltigkeitsfaktoren berücksichtigt?*

Die Indikatoren für nachteilige Auswirkungen wurden berücksichtigt, wie im ersten DNSH-Filter (Do Not Significant Harm, Vermeidung erheblicher Beeinträchtigungen) oben beschrieben:

Der erste DNSH-Filter stützt sich auf die Überwachung der obligatorischen Indikatoren für die wichtigsten nachteiligen Auswirkungen in Anhang 1, Tabelle 1 der RTS, wenn durch die Kombination folgender Indikatoren und bestimmter Schwellenwerte oder Bedingungen zuverlässige Daten zur Verfügung stehen:

Die ausgewiesene CO<sub>2</sub>-Intensität liegt im Vergleich zu anderen Unternehmen des Sektors nicht im letzten Dezil (gilt nur für Sektoren mit hoher Intensität) und

Die Diversität des Verwaltungsrats liegt im Vergleich zu anderen Unternehmen des Sektors nicht im letzten Dezil und

Es gibt keine Kontroversen in Bezug auf Arbeitsbedingungen und Menschenrechte

Es gibt keine Kontroversen in Bezug auf die Biodiversität und Umweltverschmutzung

Amundi berücksichtigt im Rahmen seiner Ausschlusspolitik, die Bestandteil der verantwortungsvollen Anlagepolitik von Amundi ist, bereits bestimmte wichtige nachteilige Auswirkungen. Diese Ausschlüsse, die zusätzlich zu den oben genannten Prüfungen angewendet werden, betreffen folgende Themen: Ausschluss bei Tätigkeiten im Bereich umstrittene Waffen, bei Verstößen gegen die Prinzipien des UN Global Compact, bei Tätigkeiten im Bereich Kohle und Tabak.

*Wie stehen die nachhaltigen Investitionen mit den OECD-Leitsätzen für multinationale Unternehmen und den Leitprinzipien der Vereinten Nationen für Wirtschaft und Menschenrechte in Einklang? Nähere Angaben:*

Die OECD-Leitsätze für multinationale Unternehmen und die Leitprinzipien der Vereinten Nationen für Wirtschaft und Menschenrechte sind in unserer ESG-Bewertungsmethode verankert. Unser proprietäres ESG-Rating-Tool bewertet Emittenten anhand der verfügbaren Daten unserer Datenanbieter. Das Modell verfügt beispielsweise über spezielle Kriterien bezüglich gesellschaftlichem Engagement und Menschenrechten (Community Involvement & Human Rights), die neben anderen Kriterien im Zusammenhang mit Menschenrechten, z. B. sozial verantwortliche Lieferketten, Arbeitsbedingungen und Arbeitsbeziehungen, auf alle Sektoren angewendet werden. Darüber hinaus führen wir mindestens vierteljährlich eine Überprüfung von Kontroversen durch. Diese umfasst Unternehmen, bei denen Menschenrechtsverletzungen festgestellt wurden. Wenn Kontroversen ermittelt werden, untersuchen die Analysten die jeweilige Situation. Sie bewerten die Kontroverse (nach unserer proprietären Bewertungsmethode) mit einem entsprechenden Score und legen die beste Vorgehensweise fest. Die Kontroversen-Scores werden vierteljährlich aktualisiert, um die Entwicklung und die Abhilfemaßnahmen zu verfolgen.

*In der EU-Taxonomie ist der Grundsatz „Vermeidung erheblicher Beeinträchtigungen“ festgelegt, nach dem taxonomiekonforme Investitionen die Ziele der EU-Taxonomie nicht erheblich beeinträchtigen dürfen, und es sind spezifische EU-Kriterien beigefügt.*



Der Grundsatz „Vermeidung erheblicher Beeinträchtigungen“ findet nur bei denjenigen dem Finanzprodukt zugrunde liegenden Investitionen Anwendung, die die EU-Kriterien für ökologisch nachhaltige Wirtschaftstätigkeiten berücksichtigen. Die dem verbleibenden Teil dieses Finanzprodukts zugrunde liegenden Investitionen berücksichtigen nicht die EU-Kriterien für ökologisch nachhaltige Wirtschaftsaktivitäten.

*Alle anderen nachhaltigen Investitionen dürfen ökologische oder soziale Ziele ebenfalls nicht erheblich beeinträchtigen.*



### **Werden bei diesem Finanzprodukt die wichtigsten nachteiligen Auswirkungen auf Nachhaltigkeitsfaktoren berücksichtigt?**

Ja, der Teilfonds berücksichtigt die wichtigsten nachteiligen Auswirkungen gemäß Anhang 1, Tabelle 1 der RTS, die für die Strategie des Teilfonds gelten, und greift auf eine Kombination aus Ausschlussrichtlinien (normativ und sektorspezifisch), Engagement und Abstimmungsansätzen zurück.

- Ausschluss: Amundi hat normative, tätigkeitsbezogene und sektorspezifische Ausschlussregeln definiert, die einige der in der Offenlegungsverordnung aufgeführten wichtigsten nachteiligen Nachhaltigkeitsindikatoren abdecken.

- Engagement: Engagement ist ein kontinuierlicher und zielorientierter Prozess, der darauf abzielt, die Aktivitäten oder das Verhalten von Unternehmen, in die investiert wird, zu beeinflussen. Das Ziel der Engagement-Aktivitäten kann in zwei Kategorien eingeteilt werden: einen Emittenten dazu zu bewegen, seine Methoden zur Umsetzung ökologischer und sozialer Ziele zu verbessern, oder einen Emittenten dazu zu bringen, seine Auswirkungen auf ökologische und soziale Aspekte sowie in Bezug auf Menschenrechte oder andere Nachhaltigkeitsfragen, die für die Gesellschaft und die Weltwirtschaft von wesentlicher Bedeutung sind, zu verbessern.

- Abstimmung: Die Abstimmungspolitik von Amundi beruht auf einer ganzheitlichen Analyse aller langfristigen Themen, die die Wertschöpfung beeinflussen können, einschließlich wesentlicher ESG-Themen. Weitere Informationen finden Sie in der Abstimmungspolitik von Amundi.

- Überwachung von Kontroversen: Amundi hat ein System zur Verfolgung von Kontroversen entwickelt, das sich auf drei externe Datenanbieter stützt, um Kontroversen und deren Schweregrad systematisch nachzuverfolgen. Diesem quantitativen Ansatz folgt eine eingehende Beurteilung der jeweiligen schwerwiegenden Kontroverse durch ESG-Analysten und eine regelmäßige Überprüfung deren Entwicklung. Dieser Ansatz gilt für alle Fonds von Amundi.

Informationen zur Anwendung obligatorischer Indikatoren für die wichtigsten nachteiligen Auswirkungen sind in der Erklärung zu den ESG-Bestimmungen von Amundi unter [www.amundi.lu](http://www.amundi.lu) verfügbar

Nein



### **Welche Anlagestrategie wird mit diesem Finanzprodukt verfolgt?**

Nachbildung der Wertentwicklung des Bloomberg MSCI Euro Corporate ESG BBB+ Sustainability SRI 0-3 Year Index (der „Index“) und Minimierung des Tracking Error zwischen dem Nettoinventarwert des Teilfonds und der Wertentwicklung des Index.

**Die Anlagestrategie**  
dient als Richtschnur für

Investitionsentscheidungen, wobei bestimmte Kriterien wie beispielsweise Investitionsziele oder Risikotoleranz berücksichtigt werden.

**Die Verfahrensweisen einer guten Unternehmensführung** umfassen solide Managementstrukturen, die Beziehungen zu den Arbeitnehmern, die Vergütung von Mitarbeitern sowie die Einhaltung der Steuervorschriften.

Der Bloomberg MSCI Euro Corporate ESG BBB+ Sustainability SRI 0-3 Year Index ist ein Anleihenindex, der das Universum der auf Euro lautenden Investment-Grade-Anleihen abbildet, das den Regeln des Bloomberg Euro Aggregate Corporate Index (der Hauptindex) folgt, jedoch mit einer Restlaufzeitbeschränkung von null und drei Jahren und unter Anwendung zusätzlicher Sektor- und ESG-Kriterien bezüglich der Zulässigkeit von Wertpapieren.

● ***Worin bestehen die verbindlichen Elemente der Anlagestrategie, die für die Auswahl der Investitionen zur Erfüllung der beworbenen ökologischen oder sozialen Ziele verwendet werden?***

Dies ist ein passiv verwalteter ETF. Seine Anlagestrategie besteht darin, den Index nachzubilden und gleichzeitig den entsprechenden Tracking Error zu minimieren.

Der Bloomberg MSCI Euro Corporate ESG BBB+ Sustainability SRI 0-3 Year Index (der „Index“) wendet die folgenden Filter an:

1. Die den Index bildenden Wertpapiere müssen ein MSCI ESG-Rating von BBB oder höher aufweisen.
2. Unternehmen, die gemäß dem Bloomberg MSCI SRI-Standard-Screening in bestimmten Geschäftsbereichen tätig oder an bestimmten Geschäftstätigkeiten beteiligt sind, darunter Alkohol, Tabak, Glücksspiel, Unterhaltung für Erwachsene, genetisch veränderte Organismen (GMO), Kernenergie, militärische Waffen, zivile Schusswaffen, Kraftwerkskohle, Erzeugung von Kraftwerkskohle und Ölsandgewinnung, werden ausgeschlossen.
3. Unternehmen mit einem „roten“ MSCI ESG Impact Monitor-Score, der die Beteiligung eines Emittenten an wichtigen ESG-Kontroversen und die Einhaltung internationaler Normen und Prinzipien misst, werden ausgeschlossen.

Die verbleibenden Wertpapiere werden entsprechend ihrer Gesamt-Marktkapitalisierung gewichtet.

Werden zum 28. Februar 2021 nach Anwendung der ESG-Filter weniger als 20 % der Gesamtzahl der Emittenten in dem zulässigen Universum ausgeschlossen, erfolgt die Einstufung der verbleibenden Emittenten nach folgenden Kriterien:

- MSCI ESG Rating-Score (höherer Ticker-ESG-Rating-Score bleibt bevorzugt im Index)
- MSCI ESG Controversies-Score (höherer Ticker-ESG-Controversies-Score bleibt bevorzugt im Index)

Auf der Grundlage dieses Rankings werden Emittenten vom Index ausgeschlossen, bis die Anzahl ausgeschlossener Emittenten mehr als 20 % der zulässigen Gesamtzahl der Emittenten im Universum beträgt.

Die Produktstrategie stützt sich auch auf eine systematische Ausschlusspolitik (normativ und sektorspezifisch) . Weitere Informationen hierzu sind der verantwortungsvollen Anlagepolitik von Amundi zu entnehmen.

● ***Um welchen Mindestsatz wird der Umfang der vor der Anwendung dieser Anlagestrategie in Betracht gezogenen Investitionen reduziert?***

Es gibt keinen festgelegten Mindestsatz für die Reduzierung des Umfangs der vor der Anwendung dieser Anlagestrategie in Betracht gezogenen Investitionen.

● ***Welche Nachhaltigkeitsindikatoren werden zur Messung der Erreichung des nachhaltigen Investitionsziels dieses Finanzprodukts herangezogen?***

Wir stützen uns auf die ESG-Bewertungsmethode von Amundi. Die ESG-Bewertung von Amundi basiert auf einem proprietären ESG-Analyserahmen mit 38 allgemeinen und sektorspezifischen Kriterien einschließlich Kriterien in Bezug auf die Unternehmensführung. In der Kategorie „Unternehmensführung“ beurteilen wir die Fähigkeit des Emittenten, einen effektiven

Corporate-Governance-Rahmen zu gewährleisten, der das Erreichen seiner langfristigen Ziele garantiert (z. B. die Gewährleistung des langfristigen Wertes des Emittenten). Hierbei werden die folgenden Unterkriterien hinsichtlich der Unternehmensführung berücksichtigt: Struktur, Prüfung und Kontrolle der Unternehmensführung, Vergütung, Rechte der Anteilhaber, Ethik, Steuerpraktiken und ESG-Strategie

Die ESG-Bewertungsskala von Amundi umfasst sieben Stufen von A bis G, wobei A das beste und G das schlechteste Rating ist. Mit G bewertete Unternehmen werden aus unserem Anlageuniversum ausgeschlossen.



Die **Vermögensallokation** gibt den jeweiligen Anteil der Investitionen in bestimmte Vermögenswerte an.

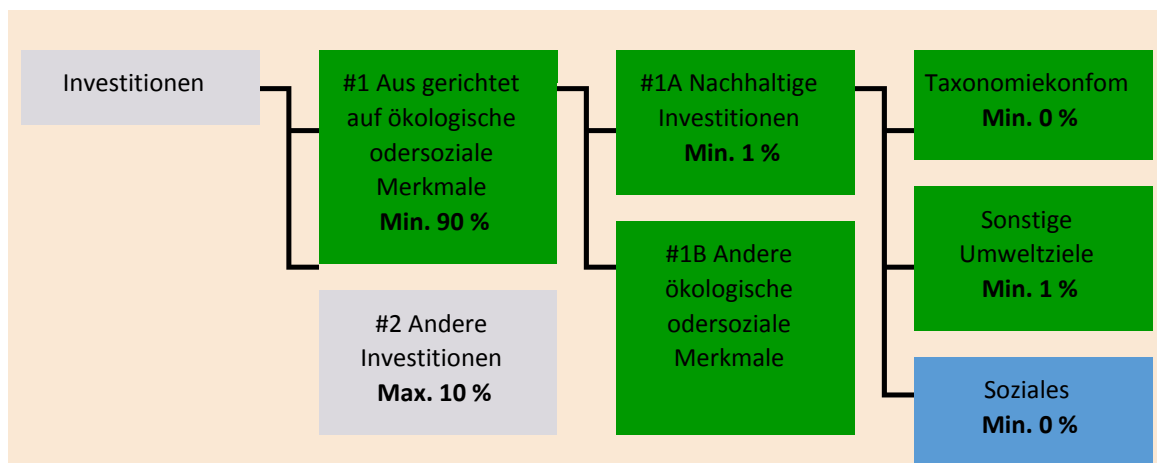
Taxonomiekonforme Tätigkeiten werden ausgedrückt durch den Anteil der:

- **Umsatzerlöse**, die den Anteil der Einnahmen aus umweltfreundlichen Aktivitäten der Unternehmen, in die investiert wird, widerspiegeln
- **Investitionsausgaben** (CapEx), die die umweltfreundlichen Investitionen der Unternehmen, in die investiert wird, aufzeigen, z. B. für den Übergang zu einer grünen Wirtschaft
- **Betriebsausgaben** (OpEx), die die umweltfreundlichen betrieblichen Aktivitäten der Unternehmen, in die investiert wird, widerspiegeln

## Welche Vermögensallokation ist für dieses Finanzprodukt geplant?

Mindestens 90 % der Wertpapiere und Instrumente des Teilfonds erfüllen die beworbenen ökologischen oder sozialen Merkmale gemäß den verbindlichen Elementen der Indexmethode. Darüber hinaus verpflichtet sich der Teilfonds, einen Mindestanteil von 1 % an nachhaltigen Investitionen gemäß der nachstehenden Tabelle zu halten. Investitionen, die auf andere ökologische oder soziale Merkmale ausgerichtet sind (#1B), stellen die Differenz zwischen dem tatsächlichen Anteil der Investitionen, die an ökologischen oder sozialen Merkmalen ausgerichtet sind (#1), und dem tatsächlichen Anteil nachhaltiger Investitionen (#1A) dar.

Der geplante Anteil der sonstigen ökologischen Investitionen beträgt mindestens 1 % (i) und kann sich ändern, wenn der tatsächliche Anteil der taxonomiekonformen und/oder sozialen Investitionen steigt.



**#1 Ausgerichtet auf ökologische oder soziale Merkmale** umfasst Investitionen des Finanzprodukts, die zur Erreichung der beworbenen ökologischen oder sozialen Merkmale getätigt wurden.

**#2 Andere Investitionen** umfasst die übrigen Investitionen des Finanzprodukts, die weder auf ökologische oder soziale Merkmale ausgerichtet sind noch als nachhaltige Investitionen eingestuft

Die Kategorie **#1 Ausgerichtet auf ökologische oder soziale Merkmale** umfasst folgende Unterkategorien:

- Die Unterkategorie **#1A Nachhaltige Investitionen** umfasst nachhaltige Investitionen mit ökologischen oder sozialen Zielen.
- Die Unterkategorie **#1B Andere ökologische oder soziale Merkmale** umfasst Investitionen, die auf ökologische oder soziale Merkmale ausgerichtet sind, aber nicht als nachhaltige Investitionen eingestuft werden.

## • Inwiefern werden durch den Einsatz von Derivaten die mit dem Finanzprodukt beworbenen ökologischen oder sozialen Merkmale erreicht?

Derivate werden nicht eingesetzt, um die vom Teilfonds beworbenen ökologischen und sozialen Merkmale zu erreichen.

**Ermöglichende Tätigkeiten** wirken unmittelbar ermöglichend darauf hin, dass andere Tätigkeiten einen wesentlichen Beitrag zu den Umweltzielen leisten.

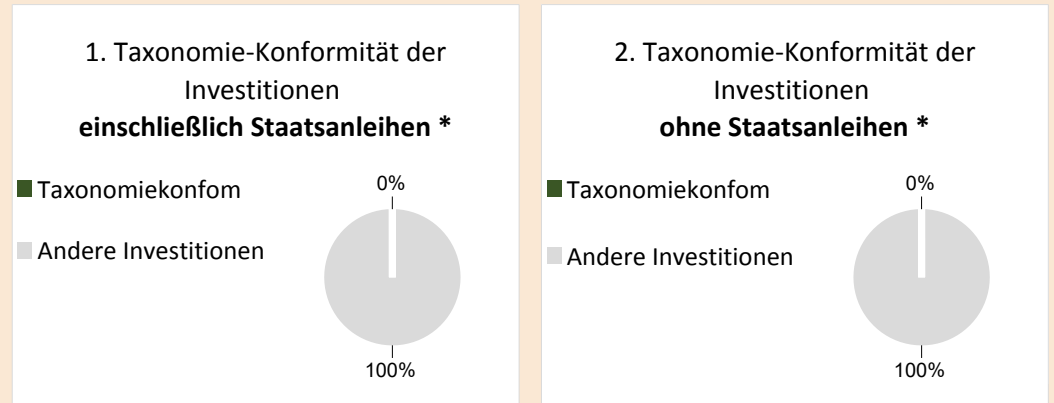
**Übergangstätigkeiten** sind Tätigkeiten, für die es noch keine CO<sub>2</sub>-armen Alternativen gibt und die unter anderem Treibhausgasemissionswerte aufweisen, die den besten Leistungen entsprechen.



## In welchem Mindestmaß sind nachhaltige Investitionen mit einem Umweltziel mit der EU-Taxonomie konform?

Der Teilfonds hat keinen Mindestanteil an Investitionen mit einem Umweltziel, die mit der EU-Taxonomie konform sind.

*In den beiden nachstehenden Diagrammen ist in Grün der Mindestprozentsatz der Investitionen zu sehen, die mit der EU-Taxonomie konform sind. Da es keine geeignete Methode zur Bestimmung der Taxonomie-Konformität von Staatsanleihen\* gibt, zeigt die erste Grafik die Taxonomie-Konformität in Bezug auf alle Investitionen des Finanzprodukts einschließlich der Staatsanleihen, während die zweite Grafik die Taxonomie-Konformität nur in Bezug auf die Investitionen des Finanzprodukts zeigt, die keine Staatsanleihen umfassen.*



\* Für die Zwecke dieser Diagramme umfasst der Begriff „Staatsanleihen“ alle Risikopositionen gegenüber Staaten.

## Wie hoch ist der Mindestanteil der Investitionen in Übergangstätigkeiten und ermöglichende Tätigkeiten?

Die Fonds haben keinen Mindestanteil an Investitionen in Übergangs- oder ermöglichenden Tätigkeiten.



sind nachhaltige Investitionen mit einem Umweltziel, die **die Kriterien** für ökologisch nachhaltige Wirtschaftstätigkeiten gemäß der EU-Taxonomie **nicht berücksichtigen**.



## Wie hoch ist der Mindestanteil nachhaltiger Investitionen mit einem Umweltziel, die nicht mit der EU-Taxonomie konform sind?

Der Teilfonds hat eine Mindestverpflichtung von 1 % nachhaltiger Investitionen mit einem in diesem Anhang angegebenen Umweltziel, ohne Verpflichtung zu deren Übereinstimmung mit der EU-Taxonomie.



## Wie hoch ist der Mindestanteil der sozial nachhaltigen Investitionen?

Der Teilfonds hat keinen Mindestanteil an sozial nachhaltigen Investitionen.



## Welche Investitionen fallen unter „#2 Andere Investitionen“, welcher Anlagezweck wird mit ihnen verfolgt und gibt es einen ökologischen oder sozialen Mindestschutz?

Unter „#2 Andere Investitionen“ sind Barmittel und Instrumente für die Zwecke des Liquiditäts- und Portfoliorisikomanagements enthalten. Hierzu können auch ESG-Wertpapiere ohne Rating gehören, für die keine Daten zur Messung der Erreichung ökologischer oder sozialer Merkmale vorliegen.



## Wurde ein Index als Referenzwert bestimmt, um festzustellen, ob dieses Finanzprodukt auf die beworbenen ökologischen und/oder sozialen Merkmale ausgerichtet ist?

**Referenzwerte** sind Indizes, mit denen gemessen wird, ob die Finanzprodukte die beworbenen ökologischen oder sozialen Merkmale erreichen.

Ja, der Index wurde als Referenzwert festgelegt, um festzustellen, ob der Teilfonds auf die von ihm beworbenen ökologischen und/oder sozialen Merkmale ausgerichtet ist.

● ***Inwiefern ist der Referenzwert kontinuierlich auf die mit dem Finanzprodukt beworbenen ökologischen und sozialen Merkmale ausgerichtet?***

Gemäß den für Index-Sponsoren geltenden Vorschriften (einschließlich BMR) müssen Index-Sponsoren bei der Definition und/oder Anwendung von Indexmethoden für regulierte Indizes angemessene Kontrollen/Sorgfaltspflichten definieren.

● ***Wie wird die kontinuierliche Ausrichtung der Anlagestrategie auf die Indexmethode sichergestellt?***

Das Anlageziel des Teilfonds besteht darin, die Aufwärts- und Abwärtsentwicklung des Index nachzubilden und gleichzeitig die Differenz zwischen der Rendite des Teilfonds und der Rendite des Index zu minimieren.

● ***Wie unterscheidet sich der bestimmte Index von einem relevanten breiten Marktindex?***

Der Bloomberg MSCI Euro Corporate ESG BBB+ Sustainability SRI 0-3 Year Index ist ein Anleihenindex, der das Universum der auf Euro lautenden Investment-Grade-Anleihen abbildet, das den Regeln des Bloomberg Euro Aggregate Corporate Index (der „Hauptindex“) folgt, mit einer Restlaufzeitbeschränkung von null bis drei Jahren und unter Anwendung zusätzlicher Sektor- und ESG-Kriterien bezüglich der Zulässigkeit von Wertpapieren.

● ***Wo kann die Methode zur Berechnung des bestimmten Indexes eingesehen werden?***

Weitere Informationen zum Index sind unter <https://www.bloomberg.com/professional/product/indices/bloomberg-fixed-income-indices/#/ucits> verfügbar



**Wo kann ich im Internet weitere produktspezifische Informationen finden?**

Weitere Informationen zum Teilfonds sind unter [www.amundi.tf.com](http://www.amundi.tf.com) verfügbar.

**Haftungsausschluss**

16/01/2023.

**Vorvertragliche Informationen zu den in Artikel 8 Absätze 1, 2 und 2a der Verordnung (EU) 2019/2088 und Artikel 6 Absatz 1 der Verordnung (EU) 2020/852 genannten Finanzprodukten**

Eine **nachhaltige Investition** ist eine Investition in eine Wirtschaftstätigkeit, die zur Erreichung eines Umweltziels oder sozialen Ziels beiträgt, vorausgesetzt, dass diese Investition keine Umweltziele oder sozialen Ziele erheblich beeinträchtigt und die Unternehmen, in die investiert wird, Verfahrensweisen einer guten Unternehmensführung anwenden.

Die **EU-Taxonomie** ist ein Klassifikationssystem, das in der Verordnung (EU) 2020/852 festgelegt ist und ein Verzeichnis von **ökologisch nachhaltigen Wirtschaftstätigkeiten** enthält. In dieser Verordnung ist kein Verzeichnis der sozial nachhaltigen Wirtschaftstätigkeiten festgelegt. Nachhaltige Investitionen mit einem Umweltziel könnten taxonomiekonform sein oder nicht.



Mit **Nachhaltigkeitsindikatoren** wird gemessen, inwieweit die mit dem Finanzprodukt beworbenen ökologischen oder sozialen Merkmale

**Name des Produkts:**  
AMUNDI DAX 50 ESG

**Unternehmenskennung (LEI-Code):**  
213800TB2ROJ7LC3AT12

## Ökologische und/ oder soziale Merkmale

### Werden mit diesem Finanzprodukt nachhaltige Investitionen angestrebt?

Ja

**X** Nein

Es wird damit ein Mindestanteil an **nachhaltigen Investitionen mit einem Umweltziel** getätigt: \_\_\_%

in Wirtschaftstätigkeiten, die nach der EU-Taxonomie als ökologisch nachhaltig einzustufen sind

in Wirtschaftstätigkeiten, die nach der EU-Taxonomie nicht als ökologisch nachhaltig einzustufen sind

Es wird damit ein Mindestanteil an **nachhaltigen Investitionen mit einem sozialen Ziel** getätigt: \_\_\_%

**X** Es werden damit **ökologische/soziale Merkmale beworben** und obwohl keine nachhaltigen Investitionen angestrebt werden, enthält es einen Mindestanteil von 1 % an nachhaltigen Investitionen.

mit einem Umweltziel in Wirtschaftstätigkeiten, die nach der EU-Taxonomie als ökologisch nachhaltig einzustufen sind

**X** mit einem Umweltziel in Wirtschaftstätigkeiten, die nach der EU-Taxonomie nicht als ökologisch nachhaltig einzustufen sind

mit einem sozialen Ziel

Es werden damit ökologische/soziale Merkmale beworben, aber **keine nachhaltigen Investitionen getätigt**.

### Welche ökologischen und/oder sozialen Merkmale werden mit diesem Finanzprodukt beworben?

Der Teilfonds bewirbt ökologische und/oder soziale Merkmale, indem er unter anderem einen Index nachbildet, der ein ESG-Rating (Umwelt, Soziales und Unternehmensführung) enthält.

Die Indexmethode wird anhand eines „Best-in-Class“-Ansatzes erstellt: Unternehmen mit der besten Bewertung werden für den Aufbau des Index ausgewählt.

- **Welche Nachhaltigkeitsindikatoren werden zur Messung der Erreichung der einzelnen ökologischen oder sozialen Merkmale, die durch dieses Finanzprodukt beworben werden, herangezogen?**

erreicht werden.

Zur Messung der Erreichung der einzelnen ökologischen und/oder sozialen Merkmale, die durch dieses Finanzprodukt beworben werden, wird das ESG-Risiko-Rating von Sustainalytics herangezogen.

Das ESG-Risiko-Rating von Sustainalytics beurteilt die Exposition eines Unternehmens gegenüber branchenspezifischen wesentlichen ESG-Risiken und wie gut das Unternehmen diese Risiken managt. Exposition bezieht sich auf das Ausmaß, in dem das Unternehmen verschiedenen wesentlichen ESG-Risiken ausgesetzt ist. Hierbei werden auch Subbranchen und unternehmensspezifische Faktoren wie das Geschäftsmodell berücksichtigt. Management bezieht sich darauf, wie gut das Unternehmen die relevanten ESG-Risiken bewältigt. Es werden die Robustheit der ESG-Programme, -Praktiken und -Richtlinien des Unternehmens bewertet.

Weitere Informationen zum ESG-Risiko-Rating von Sustainalytics sind unter dem folgenden Link verfügbar:

[https://www.sustainalytics.com/esg-data?utm\\_medium=paid+search&utm\\_source=google&utm\\_campaign=sinv\\_esgrisk\\_global\\_2201\\_riskratings\\_en&utm\\_content=sinv\\_ga\\_global\\_2201\\_esgriskratings\\_en&utm\\_term=esg%20risk&utm\\_campaign=INV+-+ESG+risk+rating+-+May+2020&utm\\_source=adwords&utm\\_medium=ppc&hsa\\_acc=4619360780&hsa\\_cam=10048353808&hsa\\_grp=103763250889&hsa\\_ad=611330609406&hsa\\_src=g&hsa\\_tgt=kwd-348040994627&hsa\\_kw=esg%20risk&hsa\\_mt=b&hsa\\_net=adwords&hsa\\_ver=3&gclid=EAIaIQobChMllv6qz6f5-wIVRbLVCh2X6wdGEAYASAAEgLu9vD\\_BwE](https://www.sustainalytics.com/esg-data?utm_medium=paid+search&utm_source=google&utm_campaign=sinv_esgrisk_global_2201_riskratings_en&utm_content=sinv_ga_global_2201_esgriskratings_en&utm_term=esg%20risk&utm_campaign=INV+-+ESG+risk+rating+-+May+2020&utm_source=adwords&utm_medium=ppc&hsa_acc=4619360780&hsa_cam=10048353808&hsa_grp=103763250889&hsa_ad=611330609406&hsa_src=g&hsa_tgt=kwd-348040994627&hsa_kw=esg%20risk&hsa_mt=b&hsa_net=adwords&hsa_ver=3&gclid=EAIaIQobChMllv6qz6f5-wIVRbLVCh2X6wdGEAYASAAEgLu9vD_BwE)

Konkret wird der DAX 50 ESG Index (der „Index“) aus allen im HDAX-Index enthaltenen Aktien zusammengesetzt. Dann werden die folgenden Filter angewendet:

- Unternehmen, die nach der Bewertung des Sustainalytics Global Standards Screening als nicht ESG-konform identifiziert wurden, werden ausgeschlossen,
- Unternehmen, die nach der Bewertung von Sustainalytics an umstrittenen Waffen, militärischen Aufträgen, Tabak, Atomkraft oder thermischer Kohle beteiligt sind, kommen für die Auswahl nicht in Frage.

Der Index wählt dann die 50 größten und liquidesten Wertpapiere auf der Grundlage der quantitativen Kriterien Free-Float-Marktkapitalisierung, Orderbuchvolumen und ESG-Risikobewertung von Sustainalytics aus.

● **Welches sind die Ziele der nachhaltigen Investitionen, die mit dem Finanzprodukt teilweise getätigt werden sollen, und wie trägt die nachhaltige Investition zu diesen Zielen bei?**

Die Ziele der nachhaltigen Investitionen bestehen darin, in Unternehmen zu investieren, die bestrebt sind, zwei Kriterien zu erfüllen:

- 1) Anwendung der besten ökologischen und sozialen Praktiken; und
- 2) Vermeidung der Herstellung von Produkten oder der Erbringung von Dienstleistungen, die der Umwelt und der Gesellschaft schaden.

Damit davon ausgegangen wird, dass das Unternehmen, in das investiert wird, zu dem oben genannten Ziel beiträgt, muss es in seinem Sektor bei mindestens einem der wesentlichen ökologischen oder sozialen Merkmalen zu den „Best Performern“ gehören.

Die Definition von „Best Performer“ beruht auf der proprietären ESG-Methode von Amundi, die darauf abzielt, die ESG-Performance eines Unternehmens, in das investiert wird, zu messen. Um als „Best Performer“ zu gelten, muss ein Unternehmen, in das investiert wird, in seinem Sektor bei mindestens einem wesentlichen ökologischen oder sozialen Merkmal die drei besten Bewertungen (A, B oder C auf einer Bewertungsskala von A bis G) erzielen. Die wesentlichen ökologischen und sozialen Merkmale werden auf Branchenebene identifiziert. Die Identifizierung wesentlicher Merkmale basiert auf dem ESG-Analyserahmen von Amundi, der nicht-finanzielle Daten und eine qualitative Analyse der damit verbundenen Sektor- und Nachhaltigkeitsthemen kombiniert. Merkmale, die als wesentlich identifiziert wurden, leisten einen Beitrag von mehr als 10 % zum

ESG-Gesamtwert. Im Energiesektor gelten z. B. folgende wesentlichen Merkmale: Emissionen und Energie, Biodiversität und Umweltverschmutzung, Gesundheit und Sicherheit, lokale Gemeinschaften und Menschenrechte. Eine ausführlichere Übersicht über die Sektoren und Merkmale ist in der Erklärung zu den ESG-Bestimmungen von Amundi (Amundi ESG Regulatory Statement) enthalten. Sie ist verfügbar unter [www.amundi.lu](http://www.amundi.lu)

Um zur Erreichung der oben genannten Ziele beizutragen, darf das Unternehmen, in das investiert wird, nicht in erheblichem Maße an Aktivitäten beteiligt sein (z. B. Tabak, Waffen, Glücksspiel, Kohle, Luftfahrt, Fleischproduktion, Herstellung von Düngemitteln und Pestiziden, Produktion von Einwegplastik), die mit diesen Kriterien nicht vereinbar sind.

Der nachhaltige Charakter einer Anlage wird auf Ebene der Unternehmen, in die investiert wird, bewertet.

Durch die Anwendung der oben beschriebenen Definition von Amundi für nachhaltige Investitionen auf die Indexbestandteile dieses passiv verwalteten ETF-Produkts hat Amundi festgestellt, dass dieses Produkt den auf Seite 1 oben genannten Mindestanteil an nachhaltigen Investitionen aufweist. Beachten Sie jedoch, dass die Definition von Amundi für nachhaltige Investitionen nicht auf der Ebene der Indexmethodik umgesetzt wird.

Die **wichtigsten nachteiligen Auswirkungen** sind die bedeutendsten negativen Auswirkungen von Investitionsentscheidungen auf Nachhaltigkeitsfaktoren in den Bereichen Umwelt, Soziales und Beschäftigung, Achtung der Menschenrechte sowie Bekämpfung von Korruption und Bestechung.

● ***Inwiefern werden die nachhaltigen Investitionen, die mit dem Finanzprodukt teilweise getätigt werden sollen, keinem der ökologischen oder sozialen nachhaltigen Anlageziele erheblich schaden?***

Um sicherzustellen, dass nachhaltige Investitionen keine erhebliche Beeinträchtigungen verursachen („DNSH“), verwendet Amundi zwei Filter:

Der erste DNSH-Testfilter stützt sich auf die Überwachung der obligatorischen Indikatoren für die wichtigsten nachteiligen Auswirkungen in Anhang 1, Tabelle 1 der RTS, wenn durch die Kombination von Indikatoren (z. B. Kohlenstoffintensität) und bestimmten Schwellenwerten oder Bedingungen, (z. B. dass die Kohlenstoffintensität des Unternehmens, in das investiert wird, nicht im letzten Dezil des Sektors liegt) zuverlässige Daten (z. B. in Bezug auf die THG-Intensität des betreffenden Unternehmens) verfügbar sind.

Amundi berücksichtigt im Rahmen seiner Ausschlusspolitik, die Bestandteil der verantwortungsvollen Anlagepolitik von Amundi ist, bereits bestimmte wichtige nachteilige Auswirkungen. Diese Ausschlüsse, die zusätzlich zu den oben genannten Prüfungen angewendet werden, betreffen folgende Themen: Ausschluss bei Tätigkeiten im Bereich umstrittene Waffen, bei Verstößen gegen die Prinzipien des UN Global Compact, bei Tätigkeiten im Bereich Kohle und Tabak.

Neben den spezifischen Nachhaltigkeitsfaktoren, die im ersten Filter berücksichtigt werden, hat Amundi einen zweiten Filter definiert, der die oben genannten obligatorischen Indikatoren für die wichtigsten nachteiligen Auswirkungen nicht heranzieht und überprüft, ob das Unternehmen im Vergleich zu anderen Unternehmen seines Sektors in ökologischer oder sozialer Hinsicht insgesamt nicht schlecht abschneidet, was nach dem ESG-Rating von Amundi einem Umwelt- oder Sozial-Score von E oder besser entspricht.

***Wie wurden die Indikatoren für nachteilige Auswirkungen auf Nachhaltigkeitsfaktoren berücksichtigt?***

Die Indikatoren für nachteilige Auswirkungen wurden berücksichtigt, wie im ersten DNSH-Filter (Do Not Significant Harm, Vermeidung erheblicher Beeinträchtigungen) oben beschrieben:

Der erste DNSH-Filter stützt sich auf die Überwachung der obligatorischen Indikatoren für die wichtigsten nachteiligen Auswirkungen in Anhang 1, Tabelle 1 der RTS, wenn durch die Kombination folgender Indikatoren und bestimmter Schwellenwerte oder Bedingungen zuverlässige Daten zur Verfügung stehen:



Die ausgewiesene CO2-Intensität liegt im Vergleich zu anderen Unternehmen des Sektors nicht im letzten Dezil (gilt nur für Sektoren mit hoher Intensität) und

Die Diversität des Verwaltungsrats liegt im Vergleich zu anderen Unternehmen des Sektors nicht im letzten Dezil und

Es gibt keine Kontroversen in Bezug auf Arbeitsbedingungen und Menschenrechte

Es gibt keine Kontroversen in Bezug auf die Biodiversität und Umweltverschmutzung

Amundi berücksichtigt im Rahmen seiner Ausschlusspolitik, die Bestandteil der verantwortungsvollen Anlagepolitik von Amundi ist, bereits bestimmte wichtige nachteilige Auswirkungen. Diese Ausschlüsse, die zusätzlich zu den oben genannten Prüfungen angewendet werden, betreffen folgende Themen: Ausschluss bei Tätigkeiten im Bereich umstrittene Waffen, bei Verstößen gegen die Prinzipien des UN Global Compact, bei Tätigkeiten im Bereich Kohle und Tabak.

*Wie stehen die nachhaltigen Investitionen mit den OECD-Leitsätzen für multinationale Unternehmen und den Leitprinzipien der Vereinten Nationen für Wirtschaft und Menschenrechte in Einklang? Nähere Angaben:*

Die OECD-Leitsätze für multinationale Unternehmen und die Leitprinzipien der Vereinten Nationen für Wirtschaft und Menschenrechte sind in unserer ESG-Bewertungsmethode verankert. Unser proprietäres ESG-Rating-Tool bewertet Emittenten anhand der verfügbaren Daten unserer Datenanbieter. Das Modell verfügt beispielsweise über spezielle Kriterien bezüglich gesellschaftlichem Engagement und Menschenrechten (Community Involvement & Human Rights), die neben anderen Kriterien im Zusammenhang mit Menschenrechten, z. B. sozial verantwortliche Lieferketten, Arbeitsbedingungen und Arbeitsbeziehungen, auf alle Sektoren angewendet werden. Darüber hinaus führen wir mindestens vierteljährlich eine Überprüfung von Kontroversen durch. Diese umfasst Unternehmen, bei denen Menschenrechtsverletzungen festgestellt wurden. Wenn Kontroversen ermittelt werden, untersuchen die Analysten die jeweilige Situation. Sie bewerten die Kontroverse (nach unserer proprietären Bewertungsmethode) mit einem entsprechenden Score und legen die beste Vorgehensweise fest. Die Kontroversen-Scores werden vierteljährlich aktualisiert, um die Entwicklung und die Abhilfemaßnahmen zu verfolgen.

*In der EU-Taxonomie ist der Grundsatz „Vermeidung erheblicher Beeinträchtigungen“ festgelegt, nach dem taxonomiekonforme Investitionen die Ziele der EU-Taxonomie nicht erheblich beeinträchtigen dürfen, und es sind spezifische EU-Kriterien beigefügt.*

Der Grundsatz „Vermeidung erheblicher Beeinträchtigungen“ findet nur bei denjenigen dem Finanzprodukt zugrunde liegenden Investitionen Anwendung, die die EU-Kriterien für ökologisch nachhaltige Wirtschaftstätigkeiten berücksichtigen. Die dem verbleibenden Teil dieses Finanzprodukts zugrunde liegenden Investitionen berücksichtigen nicht die EU-Kriterien für ökologisch nachhaltige Wirtschaftsaktivitäten.

*Alle anderen nachhaltigen Investitionen dürfen ökologische oder soziale Ziele ebenfalls nicht erheblich beeinträchtigen.*



**Werden bei diesem Finanzprodukt die wichtigsten nachteiligen Auswirkungen auf Nachhaltigkeitsfaktoren berücksichtigt?**

- Ja, der Teilfonds berücksichtigt die wichtigsten nachteiligen Auswirkungen gemäß Anhang 1, Tabelle 1 der RTS, die für die Strategie des Teilfonds gelten, und greift auf eine Kombination aus Ausschlussrichtlinien (normativ und sektorspezifisch), Engagement und Abstimmungsansätzen

zurück.

- **Ausschluss:** Amundi hat normative, tätigkeitsbezogene und sektorspezifische Ausschlussregeln definiert, die einige der in der Offenlegungsverordnung aufgeführten wichtigsten nachteiligen Nachhaltigkeitsindikatoren abdecken.

- **Engagement:** Engagement ist ein kontinuierlicher und zielorientierter Prozess, der darauf abzielt, die Aktivitäten oder das Verhalten von Unternehmen, in die investiert wird, zu beeinflussen. Das Ziel der Engagement-Aktivitäten kann in zwei Kategorien eingeteilt werden: einen Emittenten dazu zu bewegen, seine Methoden zur Umsetzung ökologischer und sozialer Ziele zu verbessern, oder einen Emittenten dazu zu bringen, seine Auswirkungen auf ökologische und soziale Aspekte sowie in Bezug auf Menschenrechte oder andere Nachhaltigkeitsfragen, die für die Gesellschaft und die Weltwirtschaft von wesentlicher Bedeutung sind, zu verbessern.

- **Abstimmung:** Die Abstimmungspolitik von Amundi beruht auf einer ganzheitlichen Analyse aller langfristigen Themen, die die Wertschöpfung beeinflussen können, einschließlich wesentlicher ESG-Themen. Weitere Informationen finden Sie in der Abstimmungspolitik von Amundi.

- **Überwachung von Kontroversen:** Amundi hat ein System zur Verfolgung von Kontroversen entwickelt, das sich auf drei externe Datenanbieter stützt, um Kontroversen und deren Schweregrad systematisch nachzuverfolgen. Diesem quantitativen Ansatz folgt eine eingehende Beurteilung der jeweiligen schwerwiegenden Kontroverse durch ESG-Analysten und eine regelmäßige Überprüfung deren Entwicklung. Dieser Ansatz gilt für alle Fonds von Amundi.

Informationen zur Anwendung obligatorischer Indikatoren für die wichtigsten nachteiligen Auswirkungen sind in der Erklärung zu den ESG-Bestimmungen von Amundi unter [www.amundi.lu](http://www.amundi.lu) verfügbar

Nein



#### Die Anlagestrategie

dient als Richtschnur für Investitionsentscheidungen, wobei bestimmte Kriterien wie beispielsweise Investitionsziele oder Risikotoleranz berücksichtigt werden.

#### Die Verfahrensweisen einer guten Unternehmensführung

umfassen solide Managementstrukturen, die Beziehungen zu den Arbeitnehmern, die Vergütung von Mitarbeitern sowie die Einhaltung der Steuervorschriften.

### Welche Anlagestrategie wird mit diesem Finanzprodukt verfolgt?

Der Teilfonds bildet die Wertentwicklung des DAX 50 ESG Index (der „Index“) nach und minimiert den Tracking Error zwischen dem Nettoinventarwert des Teilfonds und der Wertentwicklung des Index.

Der DAX 50 ESG bildet die Wertentwicklung der 50 größten Aktien ab, die auf der Grundlage der Kriterien Umwelt, Soziales und Unternehmensführung eine vergleichsweise gute Performance aufweisen. Der Index setzt sich aus Wertpapieren zusammen, die im HDAX-Index enthalten sind. Der HDAX ist repräsentativ für die großen und mittleren Unternehmen, die am deutschen Aktienmarkt gehandelt werden und ihren rechtlichen oder operativen Hauptsitz in Deutschland haben.

Das HDAX-Universum besteht aus den Unternehmen, die in den Indizes DAX (der deutsche Blue-Chip-Index, der die Entwicklung der 40 nach Marktkapitalisierung und Umsatz größten Unternehmen am deutschen Aktienmarkt abbildet), MDAX (umfasst die 50 nach Marktkapitalisierung und Umsatz nächstgrößten Unternehmen nach dem DAX) und TecDAX (umfasst die 30 nach Marktkapitalisierung und Umsatz größten und liquidesten Technologiewerte) enthalten sind.

#### ● **Worin bestehen die verbindlichen Elemente der Anlagestrategie, die für die Auswahl der Investitionen zur Erfüllung der beworbenen ökologischen oder sozialen Ziele verwendet werden?**

Dies ist ein passiv verwalteter ETF. Seine Anlagestrategie besteht darin, den Index nachzubilden und gleichzeitig den entsprechenden Tracking Error zu minimieren.

Der DAX 50 ESG Index (der „Index“) wird aus allen im HDAX Index enthaltenen Aktien aufgebaut. Dann werden die folgenden Filter angewendet:

- Unternehmen, die nach der Bewertung des Sustainalytics Global Standards Screening als nicht ESG-konform identifiziert wurden, werden ausgeschlossen,
- Unternehmen, die nach der Bewertung von Sustainalytics an umstrittenen Waffen, militärischen Aufträgen, Tabak, Atomkraft oder thermischer Kohle beteiligt sind, kommen für die Auswahl nicht in Frage.

Der Index wählt dann die 50 größten und liquidesten Wertpapiere auf der Grundlage der quantitativen Kriterien Free-Float-Marktkapitalisierung, Orderbuchvolumen und ESG-Risikobewertung von Sustainalytics aus.

Die Produktstrategie stützt sich auch auf eine systematische Ausschlusspolitik (normativ und sektorspezifisch) . Weitere Informationen hierzu sind der verantwortungsvollen Anlagepolitik von Amundi zu entnehmen.

● ***Um welchen Mindestsatz wird der Umfang der vor der Anwendung dieser Anlagestrategie in Betracht gezogenen Investitionen reduziert?***

Es gibt keinen festgelegten Mindestsatz für die Reduzierung des Umfangs der vor der Anwendung dieser Anlagestrategie in Betracht gezogenen Investitionen.

● ***Welche Nachhaltigkeitsindikatoren werden zur Messung der Erreichung des nachhaltigen Investitionsziels dieses Finanzprodukts herangezogen?***

Wir stützen uns auf die ESG-Bewertungsmethode von Amundi. Die ESG-Bewertung von Amundi basiert auf einem proprietären ESG-Analyserahmen mit 38 allgemeinen und sektorspezifischen Kriterien einschließlich Kriterien in Bezug auf die Unternehmensführung. In der Kategorie „Unternehmensführung“ beurteilen wir die Fähigkeit des Emittenten, einen effektiven Corporate-Governance-Rahmen zu gewährleisten, der das Erreichen seiner langfristigen Ziele garantiert (z. B. die Gewährleistung des langfristigen Wertes des Emittenten). Hierbei werden die folgenden Unterkriterien hinsichtlich der Unternehmensführung berücksichtigt: Struktur, Prüfung und Kontrolle der Unternehmensführung, Vergütung, Rechte der Anteilhaber , Ethik, Steuerpraktiken und ESG-Strategie

Die ESG-Bewertungsskala von Amundi umfasst sieben Stufen von A bis G, wobei A das beste und G das schlechteste Rating ist. Mit G bewertete Unternehmen werden aus unserem Anlageuniversum ausgeschlossen.



Die **Vermögensallokation** gibt den jeweiligen Anteil der Investitionen in bestimmte Vermögenswerte an.

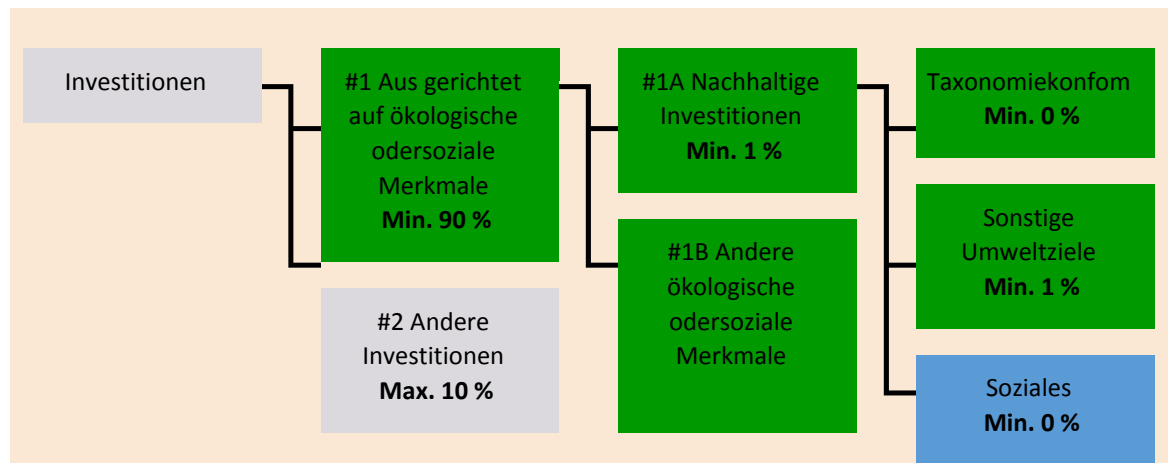
Taxonomiekonforme Tätigkeiten werden ausgedrückt durch den Anteil der:

- **Umsatzerlöse**, die den Anteil der Einnahmen aus umweltfreundlichen Aktivitäten der Unternehmen, in die investiert wird, widerspiegeln
- **Investitionsausgaben** (CapEx), die die umweltfreundlichen Investitionen der Unternehmen, in die investiert wird, aufzeigen, z. B. für den Übergang zu einer grünen Wirtschaft
- **Betriebsausgaben** (OpEx), die die umweltfreundlichen betrieblichen Aktivitäten der Unternehmen, in die investiert wird, widerspiegeln

## Welche Vermögensallokation ist für dieses Finanzprodukt geplant?

Mindestens 90 % der Wertpapiere und Instrumente des Teilfonds erfüllen die beworbenen ökologischen oder sozialen Merkmale gemäß den verbindlichen Elementen der Indexmethode. Darüber hinaus verpflichtet sich der Teilfonds, einen Mindestanteil von 1 % an nachhaltigen Investitionen gemäß der nachstehenden Tabelle zu halten. Investitionen, die auf andere ökologische oder soziale Merkmale ausgerichtet sind (#1B), stellen die Differenz zwischen dem tatsächlichen Anteil der Investitionen, die an ökologischen oder sozialen Merkmalen ausgerichtet sind (#1), und dem tatsächlichen Anteil nachhaltiger Investitionen (#1A) dar.

Der geplante Anteil der sonstigen ökologischen Investitionen beträgt mindestens 1 % (i) und kann sich ändern, wenn der tatsächliche Anteil der taxonomiekonformen und/oder sozialen Investitionen steigt.



**#1 Ausgerichtet auf ökologische oder soziale Merkmale** umfasst Investitionen des Finanzprodukts, die zur Erreichung der beworbenen ökologischen oder sozialen Merkmale getätigt wurden.

**#2 Andere Investitionen** umfasst die übrigen Investitionen des Finanzprodukts, die weder auf ökologische oder soziale Merkmale ausgerichtet sind noch als nachhaltige Investitionen eingestuft

Die Kategorie **#1 Ausgerichtet auf ökologische oder soziale Merkmale** umfasst folgende Unterkategorien:

- Die Unterkategorie **#1A Nachhaltige Investitionen** umfasst nachhaltige Investitionen mit ökologischen oder sozialen Zielen.
- Die Unterkategorie **#1B Andere ökologische oder soziale Merkmale** umfasst Investitionen, die auf ökologische oder soziale Merkmale ausgerichtet sind, aber nicht als nachhaltige Investitionen eingestuft werden.

## ● Inwiefern werden durch den Einsatz von Derivaten die mit dem Finanzprodukt beworbenen ökologischen oder sozialen Merkmale erreicht?

Derivate werden nicht eingesetzt, um die vom Teilfonds beworbenen ökologischen und sozialen Merkmale zu erreichen.

**Ermöglichende Tätigkeiten** wirken unmittelbar ermöglichend darauf hin, dass andere Tätigkeiten einen wesentlichen Beitrag zu den Umweltzielen leisten.

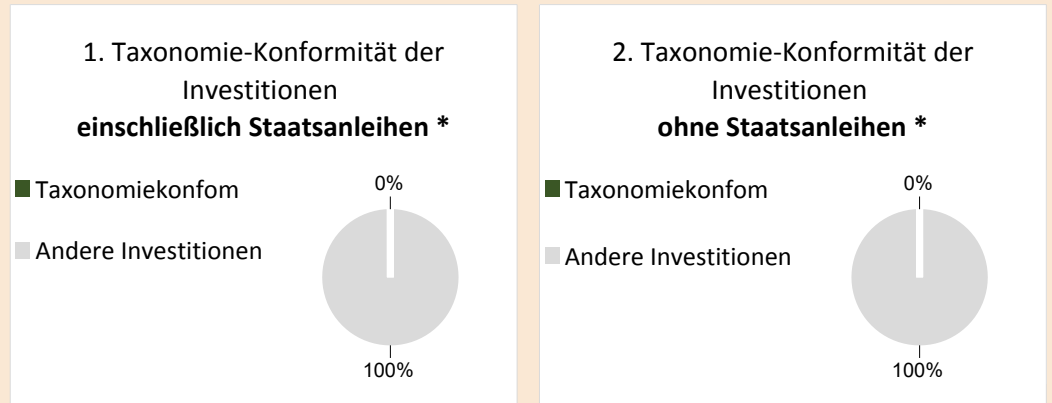
**Übergangstätigkeiten** sind Tätigkeiten, für die es noch keine CO<sub>2</sub>-armen Alternativen gibt und die unter anderem Treibhausgasemissionswerte aufweisen, die den besten Leistungen entsprechen.



## In welchem Mindestmaß sind nachhaltige Investitionen mit einem Umweltziel mit der EU-Taxonomie konform?

Der Teilfonds hat keinen Mindestanteil an Investitionen mit einem Umweltziel, die mit der EU-Taxonomie konform sind.

*In den beiden nachstehenden Diagrammen ist in Grün der Mindestprozentsatz der Investitionen zu sehen, die mit der EU-Taxonomie konform sind. Da es keine geeignete Methode zur Bestimmung der Taxonomie-Konformität von Staatsanleihen\* gibt, zeigt die erste Grafik die Taxonomie-Konformität in Bezug auf alle Investitionen des Finanzprodukts einschließlich der Staatsanleihen, während die zweite Grafik die Taxonomie-Konformität nur in Bezug auf die Investitionen des Finanzprodukts zeigt, die keine Staatsanleihen umfassen.*



\* Für die Zwecke dieser Diagramme umfasst der Begriff „Staatsanleihen“ alle Risikopositionen gegenüber Staaten.

## Wie hoch ist der Mindestanteil der Investitionen in Übergangstätigkeiten und ermöglichende Tätigkeiten?

Die Fonds haben keinen Mindestanteil an Investitionen in Übergangs- oder ermöglichenden Tätigkeiten.



sind nachhaltige Investitionen mit einem Umweltziel, die **die Kriterien** für ökologisch nachhaltige Wirtschaftstätigkeiten gemäß der EU-Taxonomie **nicht berücksichtigen**.



## Wie hoch ist der Mindestanteil nachhaltiger Investitionen mit einem Umweltziel, die nicht mit der EU-Taxonomie konform sind?

Der Teilfonds hat eine Mindestverpflichtung von 1 % nachhaltiger Investitionen mit einem in diesem Anhang angegebenen Umweltziel, ohne Verpflichtung zu deren Übereinstimmung mit der EU-Taxonomie.



## Wie hoch ist der Mindestanteil der sozial nachhaltigen Investitionen?

Der Teilfonds hat keinen Mindestanteil an sozial nachhaltigen Investitionen.



## Welche Investitionen fallen unter „#2 Andere Investitionen“, welcher Anlagezweck wird mit ihnen verfolgt und gibt es einen ökologischen oder sozialen Mindestschutz?

Unter „#2 Andere Investitionen“ sind Barmittel und Instrumente für die Zwecke des Liquiditäts- und Portfoliorisikomanagements enthalten. Hierzu können auch ESG-Wertpapiere ohne Rating gehören, für die keine Daten zur Messung der Erreichung ökologischer oder sozialer Merkmale vorliegen.



## Wurde ein Index als Referenzwert bestimmt, um festzustellen, ob dieses Finanzprodukt auf die beworbenen ökologischen und/oder sozialen Merkmale ausgerichtet ist?

**Referenzwerte** sind Indizes, mit denen gemessen wird, ob die Finanzprodukte die beworbenen ökologischen oder sozialen Merkmale erreichen.

Ja, der Index wurde als Referenzwert festgelegt, um festzustellen, ob der Teilfonds auf die von ihm beworbenen ökologischen und/oder sozialen Merkmale ausgerichtet ist.

● ***Inwiefern ist der Referenzwert kontinuierlich auf die mit dem Finanzprodukt beworbenen ökologischen und sozialen Merkmale ausgerichtet?***

Gemäß den für Index-Sponsoren geltenden Vorschriften (einschließlich BMR) müssen Index-Sponsoren bei der Definition und/oder Anwendung von Indexmethoden für regulierte Indizes angemessene Kontrollen/Sorgfaltspflichten definieren.

● ***Wie wird die kontinuierliche Ausrichtung der Anlagestrategie auf die Indexmethode sichergestellt?***

Das Anlageziel des Teilfonds besteht darin, die Aufwärts- und Abwärtsentwicklung des Index nachzubilden und gleichzeitig die Differenz zwischen der Rendite des Teilfonds und der Rendite des Index zu minimieren.

● ***Wie unterscheidet sich der bestimmte Index von einem relevanten breiten Marktindex?***

Der DAX 50 ESG bildet die Wertentwicklung der 50 größten Aktien ab, die auf der Grundlage der Kriterien Umwelt, Soziales und Unternehmensführung eine vergleichsweise gute Performance aufweisen. Der Index setzt sich aus Wertpapieren zusammen, die im HDAX-Index enthalten sind. Der HDAX ist repräsentativ für die großen und mittleren Unternehmen, die am deutschen Aktienmarkt gehandelt werden und ihren rechtlichen oder operativen Hauptsitz in Deutschland haben.

Das HDAX-Universum besteht aus den Unternehmen, die in den Indizes DAX (der deutsche Blue-Chip-Index, der die Entwicklung der 40 nach Marktkapitalisierung und Umsatz größten Unternehmen am deutschen Aktienmarkt abbildet), MDAX (umfasst die 50 nach Marktkapitalisierung und Umsatz nächstgrößten Unternehmen nach dem DAX) und TecDAX (umfasst die 30 nach Marktkapitalisierung und Umsatz größten und liquidesten Technologiewerte) enthalten sind.

● ***Wo kann die Methode zur Berechnung des bestimmten Indexes eingesehen werden?***

Weitere Informationen über den Index sind unter <https://www.dax-indices.com/ressourcen#guides> verfügbar



**Wo kann ich im Internet weitere produktspezifische Informationen finden?**

Weitere Informationen zum Teilfonds sind unter [www.amundiETF.com](http://www.amundiETF.com) verfügbar.

**Haftungsausschluss**

16/01/2023.

**Vorvertragliche Informationen zu den in Artikel 8 Absätze 1, 2 und 2a der Verordnung (EU) 2019/2088 und Artikel 6 Absatz 1 der Verordnung (EU) 2020/852 genannten Finanzprodukten**

Eine **nachhaltige Investition** ist eine Investition in eine Wirtschaftstätigkeit, die zur Erreichung eines Umweltziels oder sozialen Ziels beiträgt, vorausgesetzt, dass diese Investition keine Umweltziele oder sozialen Ziele erheblich beeinträchtigt und die Unternehmen, in die investiert wird, Verfahrensweisen einer guten Unternehmensführung anwenden.

Die **EU-Taxonomie** ist ein Klassifikationssystem, das in der Verordnung (EU) 2020/852 festgelegt ist und ein Verzeichnis von **ökologisch nachhaltigen Wirtschaftstätigkeiten** enthält. In dieser Verordnung ist kein Verzeichnis der sozial nachhaltigen Wirtschaftstätigkeiten festgelegt. Nachhaltige Investitionen mit einem Umweltziel könnten taxonomiekonform sein oder nicht.



Mit **Nachhaltigkeitsindikatoren** wird gemessen, inwieweit die mit dem Finanzprodukt beworbenen ökologischen oder sozialen Merkmale

**Name des Produkts:**  
AMUNDI EURO HIGH YIELD BOND ESG

**Unternehmenskennung (LEI-Code):**  
549300WFFU01S3XDX018

## Ökologische und/ oder soziale Merkmale

### Werden mit diesem Finanzprodukt nachhaltige Investitionen angestrebt?

Ja

Nein

Es wird damit ein Mindestanteil an **nachhaltigen Investitionen mit einem Umweltziel** getätigt: \_\_\_%

in Wirtschaftstätigkeiten, die nach der EU-Taxonomie als ökologisch nachhaltig einzustufen sind

in Wirtschaftstätigkeiten, die nach der EU-Taxonomie nicht als ökologisch nachhaltig einzustufen sind

Es wird damit ein Mindestanteil an **nachhaltigen Investitionen mit einem sozialen Ziel** getätigt: \_\_\_%

Es werden damit **ökologische/soziale Merkmale beworben** und obwohl keine nachhaltigen Investitionen angestrebt werden, enthält es einen Mindestanteil von 1 % an nachhaltigen Investitionen.

mit einem Umweltziel in Wirtschaftstätigkeiten, die nach der EU-Taxonomie als ökologisch nachhaltig einzustufen sind

mit einem Umweltziel in Wirtschaftstätigkeiten, die nach der EU-Taxonomie nicht als ökologisch nachhaltig einzustufen sind

mit einem sozialen Ziel

Es werden damit ökologische/soziale Merkmale beworben, aber **keine nachhaltigen Investitionen getätigt**.

### Welche ökologischen und/oder sozialen Merkmale werden mit diesem Finanzprodukt beworben?

Der Teilfonds bewirbt ökologische und/oder soziale Merkmale, indem er unter anderem einen Index nachbildet, der ein ESG-Rating (Umwelt, Soziales und Unternehmensführung) enthält.

Die Indexmethode wird anhand eines „Best-in-Class“-Ansatzes erstellt: Unternehmen mit der besten Bewertung werden für den Aufbau des Index ausgewählt.

„Best-in-Class“ ist ein Ansatz, bei dem innerhalb eines Universums, eines Branchensektors oder einer Klasse die führenden Investitionen bzw. Investitionen mit der besten Performance ausgewählt werden. Mit einem solchen Best-in-Class-Ansatz verfolgt der Index einen nicht-finanziellen wesentlich engagierten

erreicht werden.

Ansatz, der es erlaubt, das anfängliche Anlageuniversum (ausgedrückt in der Anzahl der Emittenten) um mindestens 20 % zu reduzieren.

● **Welche Nachhaltigkeitsindikatoren werden zur Messung der Erreichung der einzelnen ökologischen oder sozialen Merkmale, die durch dieses Finanzprodukt beworben werden, herangezogen?**

Zur Messung der Erreichung der einzelnen ökologischen und/oder sozialen Merkmale, die durch dieses Finanzprodukt beworben werden, wird das ESG-Rating von MSCI herangezogen.

Die ESG-Rating-Methode von MSCI verwendet eine regelbasierte Methodik, um die Widerstandsfähigkeit eines Unternehmens gegenüber langfristigen, branchenrelevanten ESG-Risiken zu messen. Sie basiert auf nichtfinanziellen ESG-Schlüsselthemen, die sich auf die Überschneidung zwischen dem Kerngeschäft eines Unternehmens und den branchenspezifischen Themen konzentrieren, die für das Unternehmen bedeutende Risiken und Chancen darstellen können. Die ESG-Schlüsselthemen werden je nach Auswirkung und Zeithorizont des Risikos oder der Chance gewichtet. Zu den ESG-Schlüsselthemen gehören unter anderem Wasserbelastung, Kohlenstoffemissionen, Arbeitsmanagement oder Geschäftsethik.

Weitere Informationen zum ESG-Rating von MSCI sind unter dem folgenden Link verfügbar:

<https://www.msci.com/documents/1296102/21901542/ESG-Ratings-Methodology-Exec-Summary.pdf>

Weitere Informationen zum MSCI ESG Controversy Score stehen unter dem folgenden Link zur Verfügung:

<https://www.msci.com/documents/1296102/14524248/MSCI+ESG+Research+Controversies+Executive+Summary+Methodology+July+2020.pdf/b0a2bb88-2360-1728-b70e-2f0a889b6bd4>

Genauer gesagt: Der iBoxx MSCI ESG EUR High Yield Corporates TCA Index (der „Index“) schließt die Bestandteile des Hauptindex nach den folgenden Kriterien aus:

1. Zunächst werden Unternehmen ausgeschlossen, die laut MSCI ESG Research in kontroversen Geschäftsfeldern oder mit kontroversen Geschäftspraktiken tätig sind. Hierzu zählen die Bereiche Erwachsenenunterhaltung, Alkohol, zivile Schusswaffen, umstrittene Waffen, konventionelle Waffen, Glücksspiel, genetisch veränderte Organismen (GMO), Kernenergie, Nuklearwaffen, Tabak, Ölsandverarbeitung und Kraftwerkskohle.

2. Wertpapiere von Unternehmen mit einem MSCI ESG Rating BB oder darunter werden ausgeschlossen.

3. Unternehmen mit einem MSCI ESG Controversies Score unter 1 werden ausgeschlossen.

Falls aufgrund der Ergebnisse dieser MSCI ESG Screenings zu einem Neugewichtungsdatum weniger als 20 % der Emittenten des Hauptindex ausgeschlossen werden, werden folgende zusätzliche Ausschlusskriterien auf die Emittenten im ESG-geprüften Universum angewandt:

1. MSCI ESG Rating (absteigend)

2. MSCI ESG Controversies Score (absteigend)

3. Marktwert des Emittenten innerhalb des nach ESG-Kriterien geprüften Universums (absteigend)

Anhand dieser Kriterien werden Emittenten nacheinander und beginnend mit dem am schlechtesten bewerteten Emittenten ausgeschlossen, bis die Mindestausschlussquote von 20 % erreicht ist.

Die verbleibenden Wertpapiere werden entsprechend ihrer Gesamt-Marktkapitalisierung gewichtet. Hierbei kommt ein Soft-Cap von 3 % zur Anwendung. Im Fall, dass nicht ausreichend unterschiedliche



Emittenten zur Befriedigung des Soft-Cap vorhanden sind, wird ein Hard-Cap von 5 % angesetzt.

● **Welches sind die Ziele der nachhaltigen Investitionen, die mit dem Finanzprodukt teilweise getätigt werden sollen, und wie trägt die nachhaltige Investition zu diesen Zielen bei?**

Die Ziele der nachhaltigen Investitionen bestehen darin, in Unternehmen zu investieren, die bestrebt sind, zwei Kriterien zu erfüllen:

- 1) Anwendung der besten ökologischen und sozialen Praktiken; und
- 2) Vermeidung der Herstellung von Produkten oder der Erbringung von Dienstleistungen, die der Umwelt und der Gesellschaft schaden.

Damit davon ausgegangen wird, dass das Unternehmen, in das investiert wird, zu dem oben genannten Ziel beiträgt, muss es in seinem Sektor bei mindestens einem der wesentlichen ökologischen oder sozialen Merkmalen zu den „Best Performern“ gehören.

Die Definition von „Best Performer“ beruht auf der proprietären ESG-Methode von Amundi, die darauf abzielt, die ESG-Performance eines Unternehmens, in das investiert wird, zu messen. Um als „Best Performer“ zu gelten, muss ein Unternehmen, in das investiert wird, in seinem Sektor bei mindestens einem wesentlichen ökologischen oder sozialen Merkmal die drei besten Bewertungen (A, B oder C auf einer Bewertungsskala von A bis G) erzielen. Die wesentlichen ökologischen und sozialen Merkmale werden auf Branchenebene identifiziert. Die Identifizierung wesentlicher Merkmale basiert auf dem ESG-Analyserahmen von Amundi, der nicht-finanzielle Daten und eine qualitative Analyse der damit verbundenen Sektor- und Nachhaltigkeitsthemen kombiniert. Merkmale, die als wesentlich identifiziert wurden, leisten einen Beitrag von mehr als 10 % zum ESG-Gesamtwert. Im Energiesektor gelten z. B. folgende wesentlichen Merkmale: Emissionen und Energie, Biodiversität und Umweltverschmutzung, Gesundheit und Sicherheit, lokale Gemeinschaften und Menschenrechte. Eine ausführlichere Übersicht über die Sektoren und Merkmale ist in der Erklärung zu den ESG-Bestimmungen von Amundi (Amundi ESG Regulatory Statement) enthalten. Sie ist verfügbar unter [www.amundi.lu](http://www.amundi.lu)

Um zur Erreichung der oben genannten Ziele beizutragen, darf das Unternehmen, in das investiert wird, nicht in erheblichem Maße an Aktivitäten beteiligt sein (z. B. Tabak, Waffen, Glücksspiel, Kohle, Luftfahrt, Fleischproduktion, Herstellung von Düngemitteln und Pestiziden, Produktion von Einwegplastik), die mit diesen Kriterien nicht vereinbar sind.

Der nachhaltige Charakter einer Anlage wird auf Ebene der Unternehmen, in die investiert wird, bewertet.

Durch die Anwendung der oben beschriebenen Definition von Amundi für nachhaltige Investitionen auf die Indexbestandteile dieses passiv verwalteten ETF-Produkts hat Amundi festgestellt, dass dieses Produkt den auf Seite 1 oben genannten Mindestanteil an nachhaltigen Investitionen aufweist. Beachten Sie jedoch, dass die Definition von Amundi für nachhaltige Investitionen nicht auf der Ebene der Indexmethodik umgesetzt wird.

● **Inwiefern werden die nachhaltigen Investitionen, die mit dem Finanzprodukt teilweise getätigt werden sollen, keinem der ökologischen oder sozialen nachhaltigen Anlageziele erheblich schaden?**

Um sicherzustellen, dass nachhaltige Investitionen keine erhebliche Beeinträchtigungen verursachen („DNSH“), verwendet Amundi zwei Filter:

Der erste DNSH-Testfilter stützt sich auf die Überwachung der obligatorischen Indikatoren für die wichtigsten nachteiligen Auswirkungen in Anhang 1, Tabelle 1 der RTS, wenn durch die Kombination von Indikatoren (z. B. Kohlenstoffintensität) und bestimmten Schwellenwerten oder Bedingungen, (z. B. dass die Kohlenstoffintensität des Unternehmens, in das investiert wird, nicht im letzten Dezil des

Die wichtigsten nachteiligen Auswirkungen sind die bedeutendsten negativen Auswirkungen von Investitionsentscheidungen auf Nachhaltigkeitsfaktoren in den Bereichen

Sektors liegt) zuverlässige Daten (z. B. in Bezug auf die THG-Intensität des betreffenden Unternehmens) verfügbar sind.

Amundi berücksichtigt im Rahmen seiner Ausschlusspolitik, die Bestandteil der verantwortungsvollen Anlagepolitik von Amundi ist, bereits bestimmte wichtige nachteilige Auswirkungen. Diese Ausschlüsse, die zusätzlich zu den oben genannten Prüfungen angewendet werden, betreffen folgende Themen: Ausschluss bei Tätigkeiten im Bereich umstrittene Waffen, bei Verstößen gegen die Prinzipien des UN Global Compact, bei Tätigkeiten im Bereich Kohle und Tabak.

Neben den spezifischen Nachhaltigkeitsfaktoren, die im ersten Filter berücksichtigt werden, hat Amundi einen zweiten Filter definiert, der die oben genannten obligatorischen Indikatoren für die wichtigsten nachteiligen Auswirkungen nicht heranzieht und überprüft, ob das Unternehmen im Vergleich zu anderen Unternehmen seines Sektors in ökologischer oder sozialer Hinsicht insgesamt nicht schlecht abschneidet, was nach dem ESG-Rating von Amundi einem Umwelt- oder Sozial-Score von E oder besser entspricht.

*Wie wurden die Indikatoren für nachteilige Auswirkungen auf Nachhaltigkeitsfaktoren berücksichtigt?*

Die Indikatoren für nachteilige Auswirkungen wurden berücksichtigt, wie im ersten DNSH-Filter (Do Not Significant Harm, Vermeidung erheblicher Beeinträchtigungen) oben beschrieben:

Der erste DNSH-Filter stützt sich auf die Überwachung der obligatorischen Indikatoren für die wichtigsten nachteiligen Auswirkungen in Anhang 1, Tabelle 1 der RTS, wenn durch die Kombination folgender Indikatoren und bestimmter Schwellenwerte oder Bedingungen zuverlässige Daten zur Verfügung stehen:

Die ausgewiesene CO<sub>2</sub>-Intensität liegt im Vergleich zu anderen Unternehmen des Sektors nicht im letzten Dezil (gilt nur für Sektoren mit hoher Intensität) und

Die Diversität des Verwaltungsrats liegt im Vergleich zu anderen Unternehmen des Sektors nicht im letzten Dezil und

Es gibt keine Kontroversen in Bezug auf Arbeitsbedingungen und Menschenrechte

Es gibt keine Kontroversen in Bezug auf die Biodiversität und Umweltverschmutzung

Amundi berücksichtigt im Rahmen seiner Ausschlusspolitik, die Bestandteil der verantwortungsvollen Anlagepolitik von Amundi ist, bereits bestimmte wichtige nachteilige Auswirkungen. Diese Ausschlüsse, die zusätzlich zu den oben genannten Prüfungen angewendet werden, betreffen folgende Themen: Ausschluss bei Tätigkeiten im Bereich umstrittene Waffen, bei Verstößen gegen die Prinzipien des UN Global Compact, bei Tätigkeiten im Bereich Kohle und Tabak.

*Wie stehen die nachhaltigen Investitionen mit den OECD-Leitsätzen für multinationale Unternehmen und den Leitprinzipien der Vereinten Nationen für Wirtschaft und Menschenrechte in Einklang? Nähere Angaben:*

Die OECD-Leitsätze für multinationale Unternehmen und die Leitprinzipien der Vereinten Nationen für Wirtschaft und Menschenrechte sind in unserer ESG-Bewertungsmethode verankert. Unser proprietäres ESG-Rating-Tool bewertet Emittenten anhand der verfügbaren Daten unserer Datenanbieter. Das Modell verfügt beispielsweise über spezielle Kriterien bezüglich gesellschaftlichem Engagement und Menschenrechten (Community Involvement & Human Rights), die neben anderen Kriterien im Zusammenhang mit Menschenrechten, z. B. sozial verantwortliche Lieferketten, Arbeitsbedingungen und Arbeitsbeziehungen, auf alle Sektoren angewendet werden. Darüber hinaus führen wir mindestens vierteljährlich eine Überprüfung von Kontroversen durch. Diese umfasst Unternehmen, bei denen Menschenrechtsverletzungen festgestellt wurden. Wenn Kontroversen ermittelt werden, untersuchen die Analysten die jeweilige Situation. Sie bewerten die Kontroverse (nach unserer proprietären Bewertungsmethode) mit einem entsprechenden Score und legen die

beste Vorgehensweise fest. Die Kontroversen-Scores werden vierteljährlich aktualisiert, um die Entwicklung und die Abhilfemaßnahmen zu verfolgen.

*In der EU-Taxonomie ist der Grundsatz „Vermeidung erheblicher Beeinträchtigungen“ festgelegt, nach dem taxonomiekonforme Investitionen die Ziele der EU-Taxonomie nicht erheblich beeinträchtigen dürfen, und es sind spezifische EU-Kriterien beigefügt.*

Der Grundsatz „Vermeidung erheblicher Beeinträchtigungen“ findet nur bei denjenigen dem Finanzprodukt zugrunde liegenden Investitionen Anwendung, die die EU-Kriterien für ökologisch nachhaltige Wirtschaftstätigkeiten berücksichtigen. Die dem verbleibenden Teil dieses Finanzprodukts zugrunde liegenden Investitionen berücksichtigen nicht die EU-Kriterien für ökologisch nachhaltige Wirtschaftsaktivitäten.

*Alle anderen nachhaltigen Investitionen dürfen ökologische oder soziale Ziele ebenfalls nicht erheblich beeinträchtigen.*



### **Werden bei diesem Finanzprodukt die wichtigsten nachteiligen Auswirkungen auf Nachhaltigkeitsfaktoren berücksichtigt?**

**X** Ja, der Teilfonds berücksichtigt die wichtigsten nachteiligen Auswirkungen gemäß Anhang 1, Tabelle 1 der RTS, die für die Strategie des Teilfonds gelten, und greift auf eine Kombination aus Ausschlussrichtlinien (normativ und sektorspezifisch), Engagement und Abstimmungsansätzen zurück.

- Ausschluss: Amundi hat normative, tätigkeitsbezogene und sektorspezifische Ausschlussregeln definiert, die einige der in der Offenlegungsverordnung aufgeführten wichtigsten nachteiligen Nachhaltigkeitsindikatoren abdecken.

- Engagement: Engagement ist ein kontinuierlicher und zielorientierter Prozess, der darauf abzielt, die Aktivitäten oder das Verhalten von Unternehmen, in die investiert wird, zu beeinflussen. Das Ziel der Engagement-Aktivitäten kann in zwei Kategorien eingeteilt werden: einen Emittenten dazu zu bewegen, seine Methoden zur Umsetzung ökologischer und sozialer Ziele zu verbessern, oder einen Emittenten dazu zu bringen, seine Auswirkungen auf ökologische und soziale Aspekte sowie in Bezug auf Menschenrechte oder andere Nachhaltigkeitsfragen, die für die Gesellschaft und die Weltwirtschaft von wesentlicher Bedeutung sind, zu verbessern.

- Abstimmung: Die Abstimmungspolitik von Amundi beruht auf einer ganzheitlichen Analyse aller langfristigen Themen, die die Wertschöpfung beeinflussen können, einschließlich wesentlicher ESG-Themen. Weitere Informationen finden Sie in der Abstimmungspolitik von Amundi.

- Überwachung von Kontroversen: Amundi hat ein System zur Verfolgung von Kontroversen entwickelt, das sich auf drei externe Datenanbieter stützt, um Kontroversen und deren Schweregrad systematisch nachzuverfolgen. Diesem quantitativen Ansatz folgt eine eingehende Beurteilung der jeweiligen schwerwiegenden Kontroverse durch ESG-Analysten und eine regelmäßige Überprüfung deren Entwicklung. Dieser Ansatz gilt für alle Fonds von Amundi.

Informationen zur Anwendung obligatorischer Indikatoren für die wichtigsten nachteiligen Auswirkungen sind in der Erklärung zu den ESG-Bestimmungen von Amundi unter [www.amundi.lu](http://www.amundi.lu) verfügbar

Nein



**Die Anlagestrategie** dient als Richtschnur für Investitionsentscheidungen, wobei bestimmte Kriterien wie beispielsweise Investitionsziele oder Risikotoleranz berücksichtigt werden.

**Die Verfahrensweisen einer guten Unternehmensführung** umfassen solide Managementstrukturen, die Beziehungen zu den Arbeitnehmern, die Vergütung von Mitarbeitern sowie die Einhaltung der Steuervorschriften.

## Welche Anlagestrategie wird mit diesem Finanzprodukt verfolgt?

Nachbildung der Wertentwicklung des iBoxx MSCI ESG EUR High Yield Corporates TCA Index (der „Index“) und Minimierung des Tracking Error zwischen dem Nettoinventarwert des Teilfonds und der Wertentwicklung des Index.

Der iBoxx MSCI ESG EUR High Yield Corporates TCA Index ist ein Anleihenindex. Er umfasst in Euro lautende Anleihen mit BB/B-Rating von Unternehmensemittenten, folgt den Regeln des iBoxx EUR High Yield TCA Index (der „Hauptindex“) und wendet ESG-Kriterien bei der Zulassung von Wertpapieren an.

### ● **Worin bestehen die verbindlichen Elemente der Anlagestrategie, die für die Auswahl der Investitionen zur Erfüllung der beworbenen ökologischen oder sozialen Ziele verwendet werden?**

Dies ist ein passiv verwalteter ETF. Seine Anlagestrategie besteht darin, den Index nachzubilden und gleichzeitig den entsprechenden Tracking Error zu minimieren.

Der iBoxx MSCI ESG EUR High Yield Corporates TCA Index (der „Index“) schließt die Bestandteile des Hauptindex nach den folgenden Kriterien aus:

1. Zunächst werden Unternehmen ausgeschlossen, die laut MSCI ESG Research in kontroversen Geschäftsfeldern oder mit kontroversen Geschäftspraktiken tätig sind. Hierzu zählen die Bereiche Erwachsenenunterhaltung, Alkohol, zivile Schusswaffen, umstrittene Waffen, konventionelle Waffen, Glücksspiel, genetisch veränderte Organismen (GMO), Kernenergie, Nuklearwaffen, Tabak, Ölsandverarbeitung und Kraftwerkskohle.

2. Wertpapiere von Unternehmen mit einem MSCI ESG Rating BB oder darunter werden ausgeschlossen.

3. Unternehmen mit einem MSCI ESG Controversies Score unter 1 werden ausgeschlossen.

Falls aufgrund der Ergebnisse dieser MSCI ESG Screenings zu einem Neugewichtungsdatum weniger als 20 % der Emittenten des Hauptindex ausgeschlossen werden, werden folgende zusätzliche Ausschlusskriterien auf die Emittenten im ESG-geprüften Universum angewandt:

1. MSCI ESG Rating (absteigend)

2. MSCI ESG Controversies Score (absteigend)

3. Marktwert des Emittenten innerhalb des nach ESG-Kriterien geprüften Universums (absteigend)

Anhand dieser Kriterien werden Emittenten nacheinander und beginnend mit dem am schlechtesten bewerteten Emittenten ausgeschlossen, bis die Mindestausschlussquote von 20 % erreicht ist.

Die verbleibenden Wertpapiere werden entsprechend ihrer Gesamt-Marktkapitalisierung gewichtet. Hierbei kommt ein Soft-Cap von 3 % zur Anwendung. Im Fall, dass nicht ausreichend unterschiedliche Emittenten zur Befriedigung des Soft-Cap vorhanden sind, wird ein Hard-Cap von 5 % angesetzt.

Die Produktstrategie stützt sich auch auf eine systematische Ausschlusspolitik (normativ und sektorspezifisch). Weitere Informationen hierzu sind der verantwortungsvollen Anlagepolitik von Amundi zu entnehmen.

### ● **Um welchen Mindestsatz wird der Umfang der vor der Anwendung dieser Anlagestrategie in Betracht gezogenen Investitionen reduziert?**

Es gibt keinen festgelegten Mindestsatz für die Reduzierung des Umfangs der vor der Anwendung

dieser Anlagestrategie in Betracht gezogenen Investitionen.

● **Welche Nachhaltigkeitsindikatoren werden zur Messung der Erreichung des nachhaltigen Investitionsziels dieses Finanzprodukts herangezogen?**

Wir stützen uns auf die ESG-Bewertungsmethode von Amundi. Die ESG-Bewertung von Amundi basiert auf einem proprietären ESG-Analyserahmen mit 38 allgemeinen und sektorspezifischen Kriterien einschließlich Kriterien in Bezug auf die Unternehmensführung. In der Kategorie „Unternehmensführung“ beurteilen wir die Fähigkeit des Emittenten, einen effektiven Corporate-Governance-Rahmen zu gewährleisten, der das Erreichen seiner langfristigen Ziele garantiert (z. B. die Gewährleistung des langfristigen Wertes des Emittenten). Hierbei werden die folgenden Unterkriterien hinsichtlich der Unternehmensführung berücksichtigt: Struktur, Prüfung und Kontrolle der Unternehmensführung, Vergütung, Rechte der Anteilhaber, Ethik, Steuerpraktiken und ESG-Strategie

Die ESG-Bewertungsskala von Amundi umfasst sieben Stufen von A bis G, wobei A das beste und G das schlechteste Rating ist. Mit G bewertete Unternehmen werden aus unserem Anlageuniversum ausgeschlossen.



## Welche Vermögensallokation ist für dieses Finanzprodukt geplant?

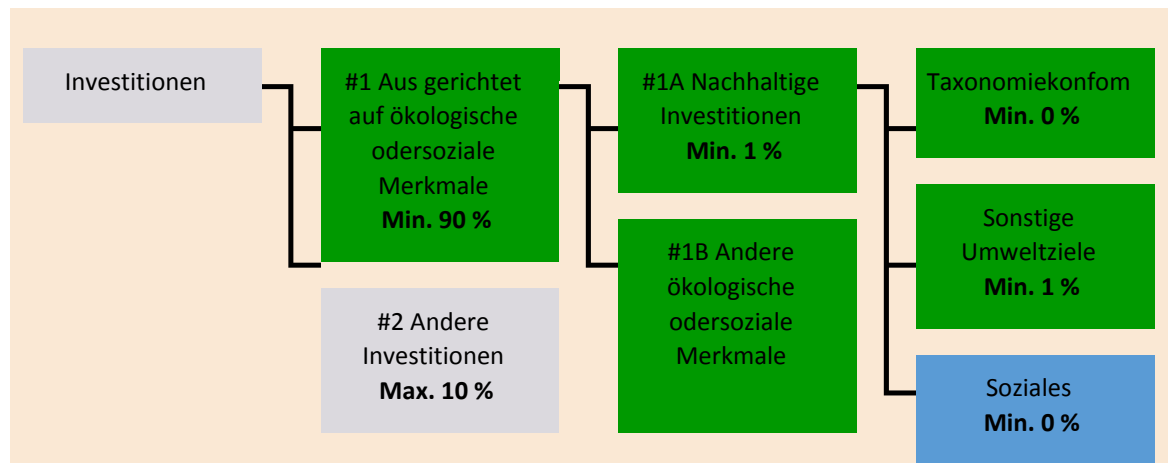
Die **Vermögensallokation** gibt den jeweiligen Anteil der Investitionen in bestimmte Vermögenswerte an.

Taxonomiekonforme Tätigkeiten werden ausgedrückt durch den Anteil der:

- **Umsatzerlöse**, die den Anteil der Einnahmen aus umweltfreundlichen Aktivitäten der Unternehmen, in die investiert wird, widerspiegeln
- **Investitionsausgaben** (CapEx), die die umweltfreundlichen Investitionen der Unternehmen, in die investiert wird, aufzeigen, z. B. für den Übergang zu einer grünen Wirtschaft
- **Betriebsausgaben** (OpEx), die die umweltfreundlichen betrieblichen Aktivitäten der Unternehmen, in die investiert wird, widerspiegeln

Mindestens 90 % der Wertpapiere und Instrumente des Teilfonds erfüllen die beworbenen ökologischen oder sozialen Merkmale gemäß den verbindlichen Elementen der Indexmethode. Darüber hinaus verpflichtet sich der Teilfonds, einen Mindestanteil von 1 % an nachhaltigen Investitionen gemäß der nachstehenden Tabelle zu halten. Investitionen, die auf andere ökologische oder soziale Merkmale ausgerichtet sind (#1B), stellen die Differenz zwischen dem tatsächlichen Anteil der Investitionen, die an ökologischen oder sozialen Merkmalen ausgerichtet sind (#1), und dem tatsächlichen Anteil nachhaltiger Investitionen (#1A) dar.

Der geplante Anteil der sonstigen ökologischen Investitionen beträgt mindestens 1 % (i) und kann sich ändern, wenn der tatsächliche Anteil der taxonomiekonformen und/oder sozialen Investitionen steigt.



**#1 Ausgerichtet auf ökologische oder soziale Merkmale** umfasst Investitionen des Finanzprodukts, die zur Erreichung der beworbenen ökologischen oder sozialen Merkmale getätigt wurden.

**#2 Andere Investitionen** umfasst die übrigen Investitionen des Finanzprodukts, die weder auf ökologische oder soziale Merkmale ausgerichtet sind noch als nachhaltige Investitionen eingestuft

Die Kategorie **#1 Ausgerichtet auf ökologische oder soziale Merkmale** umfasst folgende Unterkategorien:

- Die Unterkategorie **#1A Nachhaltige Investitionen** umfasst nachhaltige Investitionen mit ökologischen oder sozialen Zielen.
- Die Unterkategorie **#1B Andere ökologische oder soziale Merkmale** umfasst Investitionen, die auf ökologische oder soziale Merkmale ausgerichtet sind, aber nicht als nachhaltige Investitionen eingestuft werden.

### ● Inwiefern werden durch den Einsatz von Derivaten die mit dem Finanzprodukt beworbenen ökologischen oder sozialen Merkmale erreicht?

Derivate werden nicht eingesetzt, um die vom Teilfonds beworbenen ökologischen und sozialen Merkmale zu erreichen.

**Ermöglichende Tätigkeiten** wirken unmittelbar ermöglichend darauf hin, dass andere Tätigkeiten einen wesentlichen Beitrag zu den Umweltzielen leisten.

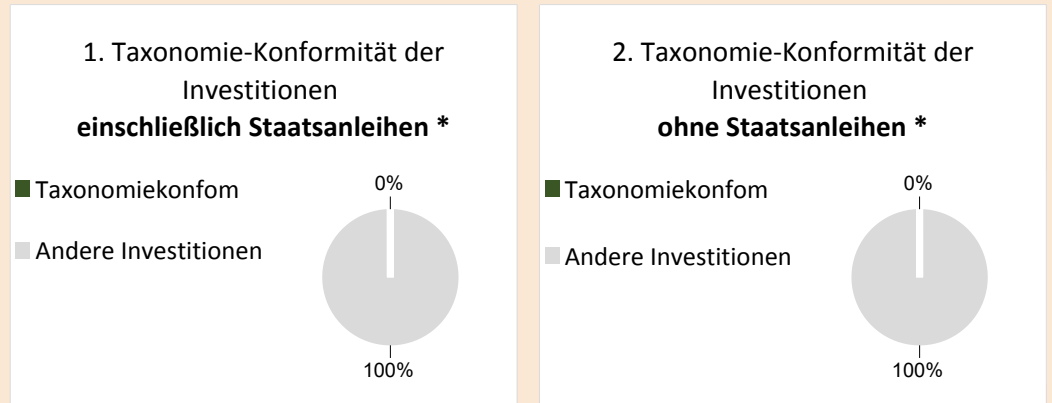
**Übergangstätigkeiten** sind Tätigkeiten, für die es noch keine CO<sub>2</sub>-armen Alternativen gibt und die unter anderem Treibhausgasemissionswerte aufweisen, die den besten Leistungen entsprechen.



## In welchem Mindestmaß sind nachhaltige Investitionen mit einem Umweltziel mit der EU-Taxonomie konform?

Der Teilfonds hat keinen Mindestanteil an Investitionen mit einem Umweltziel, die mit der EU-Taxonomie konform sind.

*In den beiden nachstehenden Diagrammen ist in Grün der Mindestprozentsatz der Investitionen zu sehen, die mit der EU-Taxonomie konform sind. Da es keine geeignete Methode zur Bestimmung der Taxonomie-Konformität von Staatsanleihen\* gibt, zeigt die erste Grafik die Taxonomie-Konformität in Bezug auf alle Investitionen des Finanzprodukts einschließlich der Staatsanleihen, während die zweite Grafik die Taxonomie-Konformität nur in Bezug auf die Investitionen des Finanzprodukts zeigt, die keine Staatsanleihen umfassen.*



\* Für die Zwecke dieser Diagramme umfasst der Begriff „Staatsanleihen“ alle Risikopositionen gegenüber Staaten.

## Wie hoch ist der Mindestanteil der Investitionen in Übergangstätigkeiten und ermöglichende Tätigkeiten?

Die Fonds haben keinen Mindestanteil an Investitionen in Übergangs- oder ermöglichenden Tätigkeiten.



sind nachhaltige Investitionen mit einem Umweltziel, die **die Kriterien** für ökologisch nachhaltige Wirtschaftstätigkeiten gemäß der EU-Taxonomie **nicht berücksichtigen**.



## Wie hoch ist der Mindestanteil nachhaltiger Investitionen mit einem Umweltziel, die nicht mit der EU-Taxonomie konform sind?

Der Teilfonds hat eine Mindestverpflichtung von 1 % nachhaltiger Investitionen mit einem in diesem Anhang angegebenen Umweltziel, ohne Verpflichtung zu deren Übereinstimmung mit der EU-Taxonomie.



## Wie hoch ist der Mindestanteil der sozial nachhaltigen Investitionen?

Der Teilfonds hat keinen Mindestanteil an sozial nachhaltigen Investitionen.



## Welche Investitionen fallen unter „#2 Andere Investitionen“, welcher Anlagezweck wird mit ihnen verfolgt und gibt es einen ökologischen oder sozialen Mindestschutz?

Unter „#2 Andere Investitionen“ sind Barmittel und Instrumente für die Zwecke des Liquiditäts- und Portfoliorisikomanagements enthalten. Hierzu können auch ESG-Wertpapiere ohne Rating gehören, für die keine Daten zur Messung der Erreichung ökologischer oder sozialer Merkmale vorliegen.



## Wurde ein Index als Referenzwert bestimmt, um festzustellen, ob dieses Finanzprodukt auf die beworbenen ökologischen und/oder sozialen Merkmale ausgerichtet ist?

**Referenzwerte** sind Indizes, mit denen gemessen wird, ob die Finanzprodukte die beworbenen ökologischen oder sozialen Merkmale erreichen.

Ja, der Index wurde als Referenzwert festgelegt, um festzustellen, ob der Teilfonds auf die von ihm beworbenen ökologischen und/oder sozialen Merkmale ausgerichtet ist.

● ***Inwiefern ist der Referenzwert kontinuierlich auf die mit dem Finanzprodukt beworbenen ökologischen und sozialen Merkmale ausgerichtet?***

Gemäß den für Index-Sponsoren geltenden Vorschriften (einschließlich BMR) müssen Index-Sponsoren bei der Definition und/oder Anwendung von Indexmethoden für regulierte Indizes angemessene Kontrollen/Sorgfaltspflichten definieren.

● ***Wie wird die kontinuierliche Ausrichtung der Anlagestrategie auf die Indexmethode sichergestellt?***

Das Anlageziel des Teilfonds besteht darin, die Aufwärts- und Abwärtsentwicklung des Index nachzubilden und gleichzeitig die Differenz zwischen der Rendite des Teilfonds und der Rendite des Index zu minimieren.

● ***Wie unterscheidet sich der bestimmte Index von einem relevanten breiten Marktindex?***

Der iBoxx MSCI ESG EUR High Yield Corporates TCA Index ist ein Anleihenindex. Er umfasst in Euro lautende Anleihen mit BB/B-Rating von Unternehmensemittenten, folgt den Regeln des iBoxx EUR High Yield TCA Index (der „Hauptindex“) und wendet ESG-Kriterien bei der Zulassung von Wertpapieren an.

● ***Wo kann die Methode zur Berechnung des bestimmten Indexes eingesehen werden?***

Weitere Informationen zum Index sind unter <https://www.markit.com/Documentation/Product/Iboxx> verfügbar



**Wo kann ich im Internet weitere produktspezifische Informationen finden?**

Weitere Informationen zum Teilfonds sind unter [www.amundi.tf.com](http://www.amundi.tf.com) verfügbar.

**Haftungsausschluss**

16/01/2023.



**Vorvertragliche Informationen zu den in Artikel 8 Absätze 1, 2 und 2a der Verordnung (EU) 2019/2088 und Artikel 6 Absatz 1 der Verordnung (EU) 2020/852 genannten Finanzprodukten**

Eine **nachhaltige Investition** ist eine Investition in eine Wirtschaftstätigkeit, die zur Erreichung eines Umweltziels oder sozialen Ziels beiträgt, vorausgesetzt, dass diese Investition keine Umweltziele oder sozialen Ziele erheblich beeinträchtigt und die Unternehmen, in die investiert wird, Verfahrensweisen einer guten Unternehmensführung anwenden.

Die **EU-Taxonomie** ist ein Klassifikationssystem, das in der Verordnung (EU) 2020/852 festgelegt ist und ein Verzeichnis von **ökologisch nachhaltigen Wirtschaftstätigkeiten** enthält. In dieser Verordnung ist kein Verzeichnis der sozial nachhaltigen Wirtschaftstätigkeiten festgelegt. Nachhaltige Investitionen mit einem Umweltziel könnten taxonomiekonform sein oder nicht.



Mit **Nachhaltigkeitsindikatoren** wird gemessen, inwieweit die mit dem Finanzprodukt beworbenen ökologischen oder sozialen Merkmale

**Name des Produkts:**

AMUNDI MSCI EUROPE SMALL CAP ESG CLIMATE NET ZERO AMBITION CTB

**Unternehmenskennung (LEI-Code):**

## Ökologische und/ oder soziale Merkmale

**Werden mit diesem Finanzprodukt nachhaltige Investitionen angestrebt?**

**Ja**

**Nein**

Es wird damit ein Mindestanteil an **nachhaltigen Investitionen mit einem Umweltziel** getätigt: \_\_%

in Wirtschaftstätigkeiten, die nach der EU-Taxonomie als ökologisch nachhaltig einzustufen sind

in Wirtschaftstätigkeiten, die nach der EU-Taxonomie nicht als ökologisch nachhaltig einzustufen sind

Es wird damit ein Mindestanteil an **nachhaltigen Investitionen mit einem sozialen Ziel** getätigt: \_\_%

Es werden damit **ökologische/soziale Merkmale beworben** und obwohl keine nachhaltigen Investitionen angestrebt werden, enthält es einen Mindestanteil von 1 % an nachhaltigen Investitionen.

mit einem Umweltziel in Wirtschaftstätigkeiten, die nach der EU-Taxonomie als ökologisch nachhaltig einzustufen sind

mit einem Umweltziel in Wirtschaftstätigkeiten, die nach der EU-Taxonomie nicht als ökologisch nachhaltig einzustufen sind

mit einem sozialen Ziel

Es werden damit ökologische/soziale Merkmale beworben, aber **keine nachhaltigen Investitionen getätigt**.

**Welche ökologischen und/oder sozialen Merkmale werden mit diesem Finanzprodukt beworben?**

Der Teilfonds bewirbt ökologische und/oder soziale Merkmale, indem er unter anderem einen Index nachbildet, der die Mindeststandards der EU-Benchmark-Indizes für den klimabedingten Wandel (EU Climate Transition Benchmarks, EU CTBs) gemäß Verordnung (EU) 2019/2089 zur Änderung der Verordnung (EU) 2016/1011 erfüllt. Das Gesetz schlägt die Definition von Mindeststandards für die Methodik von EU-Benchmark-Indizes für den klimabedingten Wandel vor, die auf die Ziele des Pariser Abkommens ausgerichtet sind. Die Indexmethodik stimmt mit bestimmten Kriterien überein, wie z. B.:

- Eine Mindestreduzierung der Treibhausgasintensität (THG-Intensität) im Vergleich zum Hauptindex von 30 %.

erreicht werden.

- Eine eigene Mindest-Dekarbonisierungsrate der THG-Emissionsintensität entsprechend dem vom Intergovernmental Panel on Climate Change (IPCC) implizierten, ambitioniertesten 1,5°C-Szenario, was einer durchschnittlichen Verringerung der THG-Intensität um mindestens 7 % pro Jahr entspricht.

● **Welche Nachhaltigkeitsindikatoren werden zur Messung der Erreichung der einzelnen ökologischen oder sozialen Merkmale, die durch dieses Finanzprodukt beworben werden, herangezogen?**

Die gewichtete durchschnittliche Treibhausgasintensität (THG-Intensität) (die „WACI“) wird verwendet, um die Erreichung der von diesem Finanzprodukt beworbenen ökologischen oder sozialen Merkmale zu messen.

Die WACI ist der gewichtete Durchschnitt der Treibhausgasemissionen (THG-Emissionen) der Indexbestandteile (ausgedrückt in tCO<sub>2</sub>) dividiert durch den Unternehmenswert einschließlich Barmitteln.

Die THG-Emissionen werden in Scope 1-, Scope 2- und Scope 3-Emissionen unterteilt.

- Scope-1-Emissionen: jene Emissionen, die aus Quellen entstehen, die sich im Besitz des Unternehmens befinden oder durch das Unternehmen kontrolliert werden.
- Scope-2-Emissionen: jene Emissionen, die durch die Erzeugung von Strom verursacht werden, den das Unternehmen kauft.
- Scope-3-Emissionen: umfassen alle anderen indirekten Emissionen, die in der Wertschöpfungskette eines Unternehmens auftreten.

Konkret wird der MSCI Europe Small Cap ESG Broad CTB Select Index durch Anwendung einer Kombination aus wertebasierten Ausschlüssen und einem Optimierungsprozess aufgebaut, um einen höheren MSCI ESG-Score im Vergleich zum Hauptindex zu erzielen und die Mindestanforderungen der Verordnung hinsichtlich des EU-Referenzwerts für den klimabedingten Wandel (EU Climate Transition Benchmark, EU CTB) zu erfüllen. Gleichzeitig wird ein mit dem Hauptindex vergleichbares Risikoprofil angestrebt.

Zuerst werden Wertpapiere von Unternehmen ausgeschlossen, die gemäß MSCI ESG Research\* an bestimmten Geschäftstätigkeiten beteiligt sind, darunter Atomwaffen, konventionelle Waffen, Tabak, umstrittene Waffen, Ölsand, Kraftwerkskohle und/oder unkonventionelle Öl- und Gasförderung einschließlich Bohrungen in der Arktis, sowie Unternehmen, die eine „rote Fahne“ von MSCI ESG Controversies\*\* und eine „orangefarbene Fahne“ in Bezug auf Umweltaspekte von MSCI ESG Controversies erhalten haben.

Zweitens wendet MSCI auf das verbleibende Anlageuniversum eine Optimierung an, die darauf abzielt, den durchschnittlichen MSCI ESG-Score\*\*\* für dieses Universum unter Einhaltung der folgenden Beschränkungen zu maximieren:

1. Einhaltung der Mindestanforderungen der EU-CTB-Verordnung bezüglich der Reduzierung des CO<sub>2</sub>-Fußabdrucks  
Verringerung des CO<sub>2</sub>-Fußabdrucks um 30 % im Vergleich zum Hauptindex  
Jährliche Reduzierung des CO<sub>2</sub>-Fußabdrucks um 7 %
2. Allokation in „Sektoren mit hoher Klimaauswirkung“, wie in der Indexmethodik definiert, mindestens so hoch wie im Hauptindex
3. Ziel ist ein ex ante Tracking Error von 0,75 %

Wenn die drei Beschränkungen nicht kompatibel sind, wird MSCI die Beschränkungen lockern und den Ex-Ante Tracking Error um schrittweise 0,1 % erhöhen.

Die Gewichtung der einzelnen Wertpapiere im Index wird durch den Optimierungsprozess bestimmt,

um die oben genannten Beschränkungen zu erfüllen.

Die maximale Gewichtung eines Wertpapiers im Index ergibt sich aus der Gewichtung dieses Wertpapiers im Hauptindex + 2 %.

\*Weitere Informationen über die Geschäftsbereiche/Aktivitäten und das Screening finden Sie in der Indexmethodik, die auf [msci.com](https://www.msci.com) verfügbar ist.

\*\*MSCI ESG Controversies bietet Beurteilungen hinsichtlich Kontroversen bezüglich negativer umweltbezogener, sozialer und/oder Governance-Auswirkungen der Betriebsabläufe, Produkte und Dienstleistungen von Unternehmen.

\*\*\*MSCI ESG Ratings stellt Research, Analyse und Ratings dazu bereit, wie gut Unternehmen Risiken und Gelegenheiten in den Bereichen Umwelt, Soziales und Unternehmensführung handhaben.

● **Welches sind die Ziele der nachhaltigen Investitionen, die mit dem Finanzprodukt teilweise getätigt werden sollen, und wie trägt die nachhaltige Investition zu diesen Zielen bei?**

Die Ziele der nachhaltigen Investitionen bestehen darin, in Unternehmen zu investieren, die bestrebt sind, zwei Kriterien zu erfüllen:

- 1) Anwendung der besten ökologischen und sozialen Praktiken; und
- 2) Vermeidung der Herstellung von Produkten oder der Erbringung von Dienstleistungen, die der Umwelt und der Gesellschaft schaden.

Damit davon ausgegangen wird, dass das Unternehmen, in das investiert wird, zu dem oben genannten Ziel beiträgt, muss es in seinem Sektor bei mindestens einem der wesentlichen ökologischen oder sozialen Merkmalen zu den „Best Performern“ gehören.

Die Definition von „Best Performer“ beruht auf der proprietären ESG-Methode von Amundi, die darauf abzielt, die ESG-Performance eines Unternehmens, in das investiert wird, zu messen. Um als „Best Performer“ zu gelten, muss ein Unternehmen, in das investiert wird, in seinem Sektor bei mindestens einem wesentlichen ökologischen oder sozialen Merkmal die drei besten Bewertungen (A, B oder C auf einer Bewertungsskala von A bis G) erzielen. Die wesentlichen ökologischen und sozialen Merkmale werden auf Branchenebene identifiziert. Die Identifizierung wesentlicher Merkmale basiert auf dem ESG-Analyserahmen von Amundi, der nicht-finanzielle Daten und eine qualitative Analyse der damit verbundenen Sektor- und Nachhaltigkeitsthemen kombiniert. Merkmale, die als wesentlich identifiziert wurden, leisten einen Beitrag von mehr als 10 % zum ESG-Gesamtwert. Im Energiesektor gelten z. B. folgende wesentlichen Merkmale: Emissionen und Energie, Biodiversität und Umweltverschmutzung, Gesundheit und Sicherheit, lokale Gemeinschaften und Menschenrechte. Eine ausführlichere Übersicht über die Sektoren und Merkmale ist in der Erklärung zu den ESG-Bestimmungen von Amundi (Amundi ESG Regulatory Statement) enthalten. Sie ist verfügbar unter [www.amundi.lu](https://www.amundi.lu)

Um zur Erreichung der oben genannten Ziele beizutragen, darf das Unternehmen, in das investiert wird, nicht in erheblichem Maße an Aktivitäten beteiligt sein (z. B. Tabak, Waffen, Glücksspiel, Kohle, Luftfahrt, Fleischproduktion, Herstellung von Düngemitteln und Pestiziden, Produktion von Einwegplastik), die mit diesen Kriterien nicht vereinbar sind.

Der nachhaltige Charakter einer Anlage wird auf Ebene der Unternehmen, in die investiert wird, bewertet.

Durch die Anwendung der oben beschriebenen Definition von Amundi für nachhaltige Investitionen auf die Indexbestandteile dieses passiv verwalteten ETF-Produkts hat Amundi festgestellt, dass dieses Produkt den auf Seite 1 oben genannten Mindestanteil an nachhaltigen Investitionen aufweist. Beachten Sie jedoch, dass die Definition von Amundi für nachhaltige Investitionen nicht auf der Ebene der Indexmethodik umgesetzt wird.

Die **wichtigsten nachteiligen Auswirkungen** sind die bedeutendsten negativen Auswirkungen von Investitionsentscheidungen auf Nachhaltigkeitsfaktoren in den Bereichen Umwelt, Soziales und Beschäftigung, Achtung der Menschenrechte sowie Bekämpfung von Korruption und Bestechung.

● ***Inwiefern werden die nachhaltigen Investitionen, die mit dem Finanzprodukt teilweise getätigt werden sollen, keinem der ökologischen oder sozialen nachhaltigen Anlageziele erheblich schaden?***

Um sicherzustellen, dass nachhaltige Investitionen keine erhebliche Beeinträchtigungen verursachen („DNSH“), verwendet Amundi zwei Filter:

Der erste DNSH-Testfilter stützt sich auf die Überwachung der obligatorischen Indikatoren für die wichtigsten nachteiligen Auswirkungen in Anhang 1, Tabelle 1 der RTS, wenn durch die Kombination von Indikatoren (z. B. Kohlenstoffintensität) und bestimmten Schwellenwerten oder Bedingungen, (z. B. dass die Kohlenstoffintensität des Unternehmens, in das investiert wird, nicht im letzten Dezil des Sektors liegt) zuverlässige Daten (z. B. in Bezug auf die THG-Intensität des betreffenden Unternehmens) verfügbar sind.

Amundi berücksichtigt im Rahmen seiner Ausschlusspolitik, die Bestandteil der verantwortungsvollen Anlagepolitik von Amundi ist, bereits bestimmte wichtige nachteilige Auswirkungen. Diese Ausschlüsse, die zusätzlich zu den oben genannten Prüfungen angewendet werden, betreffen folgende Themen: Ausschluss bei Tätigkeiten im Bereich umstrittene Waffen, bei Verstößen gegen die Prinzipien des UN Global Compact, bei Tätigkeiten im Bereich Kohle und Tabak.

Neben den spezifischen Nachhaltigkeitsfaktoren, die im ersten Filter berücksichtigt werden, hat Amundi einen zweiten Filter definiert, der die oben genannten obligatorischen Indikatoren für die wichtigsten nachteiligen Auswirkungen nicht heranzieht und überprüft, ob das Unternehmen im Vergleich zu anderen Unternehmen seines Sektors in ökologischer oder sozialer Hinsicht insgesamt nicht schlecht abschneidet, was nach dem ESG-Rating von Amundi einem Umwelt- oder Sozial-Score von E oder besser entspricht.

*Wie wurden die Indikatoren für nachteilige Auswirkungen auf Nachhaltigkeitsfaktoren berücksichtigt?*

Die Indikatoren für nachteilige Auswirkungen wurden berücksichtigt, wie im ersten DNSH-Filter (Do Not Significant Harm, Vermeidung erheblicher Beeinträchtigungen) oben beschrieben:

Der erste DNSH-Filter stützt sich auf die Überwachung der obligatorischen Indikatoren für die wichtigsten nachteiligen Auswirkungen in Anhang 1, Tabelle 1 der RTS, wenn durch die Kombination folgender Indikatoren und bestimmter Schwellenwerte oder Bedingungen zuverlässige Daten zur Verfügung stehen:

Die ausgewiesene CO<sub>2</sub>-Intensität liegt im Vergleich zu anderen Unternehmen des Sektors nicht im letzten Dezil (gilt nur für Sektoren mit hoher Intensität) und

Die Diversität des Verwaltungsrats liegt im Vergleich zu anderen Unternehmen des Sektors nicht im letzten Dezil und

Es gibt keine Kontroversen in Bezug auf Arbeitsbedingungen und Menschenrechte

Es gibt keine Kontroversen in Bezug auf die Biodiversität und Umweltverschmutzung

Amundi berücksichtigt im Rahmen seiner Ausschlusspolitik, die Bestandteil der verantwortungsvollen Anlagepolitik von Amundi ist, bereits bestimmte wichtige nachteilige Auswirkungen. Diese Ausschlüsse, die zusätzlich zu den oben genannten Prüfungen angewendet werden, betreffen folgende Themen: Ausschluss bei Tätigkeiten im Bereich umstrittene Waffen, bei Verstößen gegen die Prinzipien des UN Global Compact, bei Tätigkeiten im Bereich Kohle und Tabak.

*Wie stehen die nachhaltigen Investitionen mit den OECD-Leitsätzen für multinationale Unternehmen und den Leitprinzipien der Vereinten Nationen für Wirtschaft und Menschenrechte in Einklang? Nähere Angaben:*

Die OECD-Leitsätze für multinationale Unternehmen und die Leitprinzipien der Vereinten Nationen für Wirtschaft und Menschenrechte sind in unserer ESG-Bewertungsmethode verankert. Unser proprietäres ESG-Rating-Tool bewertet Emittenten anhand der verfügbaren Daten unserer Datenanbieter. Das Modell verfügt beispielsweise über spezielle Kriterien bezüglich gesellschaftlichem Engagement und Menschenrechten (Community Involvement & Human Rights), die neben anderen Kriterien im Zusammenhang mit Menschenrechten, z. B. sozial verantwortliche Lieferketten, Arbeitsbedingungen und Arbeitsbeziehungen, auf alle Sektoren angewendet werden. Darüber hinaus führen wir mindestens vierteljährlich eine Überprüfung von Kontroversen durch. Diese umfasst Unternehmen, bei denen Menschenrechtsverletzungen festgestellt wurden. Wenn Kontroversen ermittelt werden, untersuchen die Analysten die jeweilige Situation. Sie bewerten die Kontroverse (nach unserer proprietären Bewertungsmethode) mit einem entsprechenden Score und legen die beste Vorgehensweise fest. Die Kontroversen-Scores werden vierteljährlich aktualisiert, um die Entwicklung und die Abhilfemaßnahmen zu verfolgen.

*In der EU-Taxonomie ist der Grundsatz „Vermeidung erheblicher Beeinträchtigungen“ festgelegt, nach dem taxonomiekonforme Investitionen die Ziele der EU-Taxonomie nicht erheblich beeinträchtigen dürfen, und es sind spezifische EU-Kriterien beigefügt.*

Der Grundsatz „Vermeidung erheblicher Beeinträchtigungen“ findet nur bei denjenigen dem Finanzprodukt zugrunde liegenden Investitionen Anwendung, die die EU-Kriterien für ökologisch nachhaltige Wirtschaftstätigkeiten berücksichtigen. Die dem verbleibenden Teil dieses Finanzprodukts zugrunde liegenden Investitionen berücksichtigen nicht die EU-Kriterien für ökologisch nachhaltige Wirtschaftsaktivitäten.

*Alle anderen nachhaltigen Investitionen dürfen ökologische oder soziale Ziele ebenfalls nicht erheblich beeinträchtigen.*



### **Werden bei diesem Finanzprodukt die wichtigsten nachteiligen Auswirkungen auf Nachhaltigkeitsfaktoren berücksichtigt?**

**X** Ja, der Teilfonds berücksichtigt die wichtigsten nachteiligen Auswirkungen gemäß Anhang 1, Tabelle 1 der RTS, die für die Strategie des Teilfonds gelten, und greift auf eine Kombination aus Ausschlussrichtlinien (normativ und sektorspezifisch), Engagement und Abstimmungsansätzen zurück.

- **Ausschluss:** Amundi hat normative, tätigkeitsbezogene und sektorspezifische Ausschlussregeln definiert, die einige der in der Offenlegungsverordnung aufgeführten wichtigsten nachteiligen Nachhaltigkeitsindikatoren abdecken.

- **Engagement:** Engagement ist ein kontinuierlicher und zielorientierter Prozess, der darauf abzielt, die Aktivitäten oder das Verhalten von Unternehmen, in die investiert wird, zu beeinflussen. Das Ziel der Engagement-Aktivitäten kann in zwei Kategorien eingeteilt werden: einen Emittenten dazu zu bewegen, seine Methoden zur Umsetzung ökologischer und sozialer Ziele zu verbessern, oder einen Emittenten dazu zu bringen, seine Auswirkungen auf ökologische und soziale Aspekte sowie in Bezug auf Menschenrechte oder andere Nachhaltigkeitsfragen, die für die Gesellschaft und die Weltwirtschaft von wesentlicher Bedeutung sind, zu verbessern.

- **Abstimmung:** Die Abstimmungspolitik von Amundi beruht auf einer ganzheitlichen Analyse aller langfristigen Themen, die die Wertschöpfung beeinflussen können, einschließlich wesentlicher ESG-Themen. Weitere Informationen finden Sie in der Abstimmungspolitik von Amundi.

- **Überwachung von Kontroversen:** Amundi hat ein System zur Verfolgung von Kontroversen entwickelt, das sich auf drei externe Datenanbieter stützt, um Kontroversen und deren Schweregrad systematisch nachzuverfolgen. Diesem quantitativen Ansatz folgt eine eingehende Beurteilung der

jeweiligen schwerwiegenden Kontroverse durch ESG-Analysten und eine regelmäßige Überprüfung deren Entwicklung. Dieser Ansatz gilt für alle Fonds von Amundi.

Informationen zur Anwendung obligatorischer Indikatoren für die wichtigsten nachteiligen Auswirkungen sind in der Erklärung zu den ESG-Bestimmungen von Amundi unter [www.amundi.lu](http://www.amundi.lu) verfügbar

Nein



### Die Anlagestrategie

dient als Richtschnur für Investitionsentscheidungen, wobei bestimmte Kriterien wie beispielsweise Investitionsziele oder Risikotoleranz berücksichtigt werden.

### Die Verfahrensweisen einer guten Unternehmensführung

umfassen solide Managementstrukturen, die Beziehungen zu den Arbeitnehmern, die Vergütung von Mitarbeitern sowie die Einhaltung der Steuervorschriften.

## Welche Anlagestrategie wird mit diesem Finanzprodukt verfolgt?

Nachbildung der Wertentwicklung des MSCI Europe Small Cap ESG Broad CTB Select Index (der „Index“) und Minimierung des Tracking Error zwischen dem Nettoinventarwert des Teilfonds und der Wertentwicklung des Index.

Der MSCI Europe Small Cap ESG Broad CTB Select Index ist ein Aktienindex, der auf dem MSCI Europe Small Cap Index (dem „Hauptindex“) basiert, der die Wertpapiere geringer Kapitalisierung aus europäischen Industrieländern repräsentiert. Der Index schließt Unternehmen aus, deren Produkte negative soziale oder ökologische Auswirkungen haben, während Unternehmen mit einem starken MSCI ESG-Score übergewichtet werden.

Der Index soll zudem die Performance einer Strategie abbilden, die Wertpapiere auf der Grundlage der mit der Klimawende verbundenen Chancen und Risiken neu gewichtet, um die Mindestanforderungen der am Pariser Klimaabkommen angelehnten EU-Benchmark-Verordnung (Paris-Aligned Benchmark, EU CTB) zu erfüllen.

### ● **Worin bestehen die verbindlichen Elemente der Anlagestrategie, die für die Auswahl der Investitionen zur Erfüllung der beworbenen ökologischen oder sozialen Ziele verwendet werden?**

Dies ist ein passiv verwalteter ETF. Seine Anlagestrategie besteht darin, den Index nachzubilden und gleichzeitig den entsprechenden Tracking Error zu minimieren.

Der MSCI Europe Small Cap ESG Broad CTB Select Index wird durch Anwendung einer Kombination aus wertebasierten Ausschlüssen und einem Optimierungsprozess aufgebaut, um einen höheren MSCI ESG-Score im Vergleich zum Hauptindex zu erzielen und die Mindestanforderungen der Verordnung hinsichtlich des EU-Referenzwerts für den klimabedingten Wandel (EU Climate Transition Benchmark, EU CTB) zu erfüllen. Gleichzeitig wird ein mit dem Hauptindex vergleichbares Risikoprofil angestrebt.

Zuerst werden Wertpapiere von Unternehmen ausgeschlossen, die gemäß MSCI ESG Research\* an bestimmten Geschäftstätigkeiten beteiligt sind, darunter Atomwaffen, konventionelle Waffen, Tabak, umstrittene Waffen, Ölsand, Kraftwerkskohle und/oder unkonventionelle Öl- und Gasförderung einschließlich Bohrungen in der Arktis, sowie Unternehmen, die eine „rote Fahne“ von MSCI ESG Controversies\*\* und eine „orangefarbene Fahne“ in Bezug auf Umweltaspekte von MSCI ESG Controversies erhalten haben.

Zweitens wendet MSCI auf das verbleibende Anlageuniversum eine Optimierung an, die darauf abzielt, den durchschnittlichen MSCI ESG-Score\*\*\* für dieses Universum unter Einhaltung der folgenden Beschränkungen zu maximieren:

1. Einhaltung der Mindestanforderungen der EU-CTB-Verordnung bezüglich der Reduzierung des CO<sub>2</sub>-Fußabdrucks  
Verringerung des CO<sub>2</sub>-Fußabdrucks um 30 % im Vergleich zum Hauptindex  
Jährliche Reduzierung des CO<sub>2</sub>-Fußabdrucks um 7 %

2. Allokation in „Sektoren mit hoher Klimaauswirkung“, wie in der Indexmethodik definiert,

mindestens so hoch wie im Hauptindex

3. Ziel ist ein ex ante Tracking Error von 0,75 %

Wenn die drei Beschränkungen nicht kompatibel sind, wird MSCI die Beschränkungen lockern und den Ex-Ante Tracking Error um schrittweise 0,1 % erhöhen.

Die Gewichtung der einzelnen Wertpapiere im Index wird durch den Optimierungsprozess bestimmt, um die oben genannten Beschränkungen zu erfüllen.

Die maximale Gewichtung eines Wertpapiers im Index ergibt sich aus der Gewichtung dieses Wertpapiers im Hauptindex + 2 %.

\*Weitere Informationen über die Geschäftsbereiche/Aktivitäten und das Screening finden Sie in der Indexmethodik, die auf msci.com verfügbar ist.

\*\*MSCI ESG Controversies bietet Beurteilungen hinsichtlich Kontroversen bezüglich negativer umweltbezogener, sozialer und/oder Governance-Auswirkungen der Betriebsabläufe, Produkte und Dienstleistungen von Unternehmen.

\*\*\*MSCI ESG Ratings stellt Research, Analyse und Ratings dazu bereit, wie gut Unternehmen Risiken und Gelegenheiten in den Bereichen Umwelt, Soziales und Unternehmensführung handhaben.

Die Produktstrategie stützt sich auch auf eine systematische Ausschlusspolitik (normativ und sektorspezifisch) . Weitere Informationen hierzu sind der verantwortungsvollen Anlagepolitik von Amundi zu entnehmen.

● ***Um welchen Mindestsatz wird der Umfang der vor der Anwendung dieser Anlagestrategie in Betracht gezogenen Investitionen reduziert?***

Es gibt keinen festgelegten Mindestsatz für die Reduzierung des Umfangs der vor der Anwendung dieser Anlagestrategie in Betracht gezogenen Investitionen.

● ***Welche Nachhaltigkeitsindikatoren werden zur Messung der Erreichung des nachhaltigen Investitionsziels dieses Finanzprodukts herangezogen?***

Wir stützen uns auf die ESG-Bewertungsmethode von Amundi. Die ESG-Bewertung von Amundi basiert auf einem proprietären ESG-Analyserahmen mit 38 allgemeinen und sektorspezifischen Kriterien einschließlich Kriterien in Bezug auf die Unternehmensführung. In der Kategorie „Unternehmensführung“ beurteilen wir die Fähigkeit des Emittenten, einen effektiven Corporate-Governance-Rahmen zu gewährleisten, der das Erreichen seiner langfristigen Ziele garantiert (z. B. die Gewährleistung des langfristigen Wertes des Emittenten). Hierbei werden die folgenden Unterkriterien hinsichtlich der Unternehmensführung berücksichtigt: Struktur, Prüfung und Kontrolle der Unternehmensführung, Vergütung, Rechte der Anteilhaber , Ethik, Steuerpraktiken und ESG-Strategie

Die ESG-Bewertungsskala von Amundi umfasst sieben Stufen von A bis G, wobei A das beste und G das schlechteste Rating ist. Mit G bewertete Unternehmen werden aus unserem Anlageuniversum ausgeschlossen.



## Welche Vermögensallokation ist für dieses Finanzprodukt geplant?

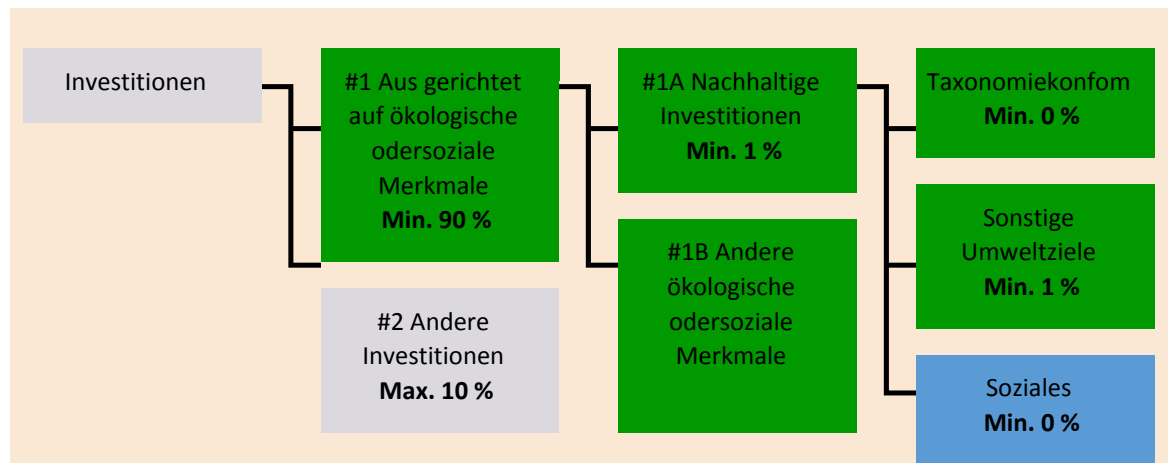
Die **Vermögensallokation** gibt den jeweiligen Anteil der Investitionen in bestimmte Vermögenswerte an.

Taxonomiekonforme Tätigkeiten werden ausgedrückt durch den Anteil der:

- **Umsatzerlöse**, die den Anteil der Einnahmen aus umweltfreundlichen Aktivitäten der Unternehmen, in die investiert wird, widerspiegeln
- **Investitionsausgaben** (CapEx), die die umweltfreundlichen Investitionen der Unternehmen, in die investiert wird, aufzeigen, z. B. für den Übergang zu einer grünen Wirtschaft
- **Betriebsausgaben** (OpEx), die die umweltfreundlichen betrieblichen Aktivitäten der Unternehmen, in die investiert wird, widerspiegeln

Mindestens 90 % der Wertpapiere und Instrumente des Teilfonds erfüllen die beworbenen ökologischen oder sozialen Merkmale gemäß den verbindlichen Elementen der Indexmethode. Darüber hinaus verpflichtet sich der Teilfonds, einen Mindestanteil von 1 % an nachhaltigen Investitionen gemäß der nachstehenden Tabelle zu halten. Investitionen, die auf andere ökologische oder soziale Merkmale ausgerichtet sind (#1B), stellen die Differenz zwischen dem tatsächlichen Anteil der Investitionen, die an ökologischen oder sozialen Merkmalen ausgerichtet sind (#1), und dem tatsächlichen Anteil nachhaltiger Investitionen (#1A) dar.

Der geplante Anteil der sonstigen ökologischen Investitionen beträgt mindestens 1 % (i) und kann sich ändern, wenn der tatsächliche Anteil der taxonomiekonformen und/oder sozialen Investitionen steigt.



**#1 Ausgerichtet auf ökologische oder soziale Merkmale** umfasst Investitionen des Finanzprodukts, die zur Erreichung der beworbenen ökologischen oder sozialen Merkmale getätigt wurden.

**#2 Andere Investitionen** umfasst die übrigen Investitionen des Finanzprodukts, die weder auf ökologische oder soziale Merkmale ausgerichtet sind noch als nachhaltige Investitionen eingestuft

Die Kategorie **#1 Ausgerichtet auf ökologische oder soziale Merkmale** umfasst folgende Unterkategorien:

- Die Unterkategorie **#1A Nachhaltige Investitionen** umfasst nachhaltige Investitionen mit ökologischen oder sozialen Zielen.
- Die Unterkategorie **#1B Andere ökologische oder soziale Merkmale** umfasst Investitionen, die auf ökologische oder soziale Merkmale ausgerichtet sind, aber nicht als nachhaltige Investitionen eingestuft werden.

### ● Inwiefern werden durch den Einsatz von Derivaten die mit dem Finanzprodukt beworbenen ökologischen oder sozialen Merkmale erreicht?

Derivate werden nicht eingesetzt, um die vom Teilfonds beworbenen ökologischen und sozialen Merkmale zu erreichen.



**Ermöglichende Tätigkeiten** wirken unmittelbar ermöglichend darauf hin, dass andere Tätigkeiten einen wesentlichen Beitrag zu den Umweltzielen leisten.

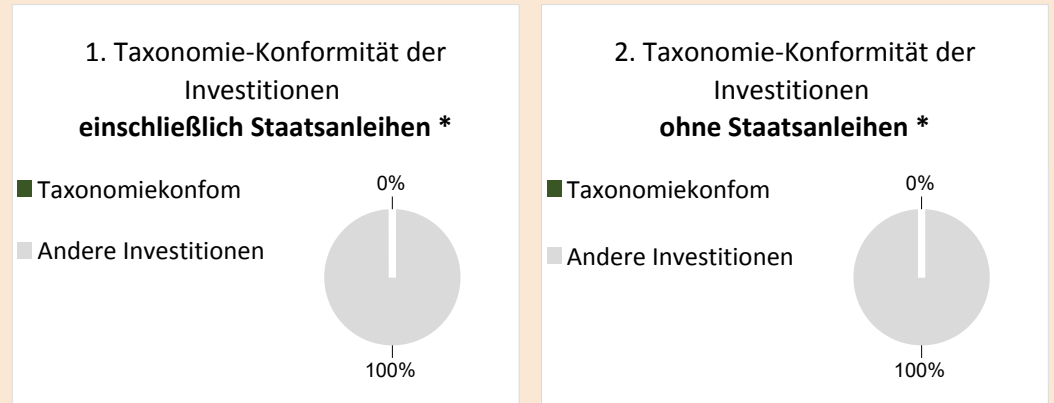
**Übergangstätigkeiten** sind Tätigkeiten, für die es noch keine CO<sub>2</sub>-armen Alternativen gibt und die unter anderem Treibhausgasemissionswerte aufweisen, die den besten Leistungen entsprechen.



## In welchem Mindestmaß sind nachhaltige Investitionen mit einem Umweltziel mit der EU-Taxonomie konform?

Der Teilfonds hat keinen Mindestanteil an Investitionen mit einem Umweltziel, die mit der EU-Taxonomie konform sind.

*In den beiden nachstehenden Diagrammen ist in Grün der Mindestprozentsatz der Investitionen zu sehen, die mit der EU-Taxonomie konform sind. Da es keine geeignete Methode zur Bestimmung der Taxonomie-Konformität von Staatsanleihen\* gibt, zeigt die erste Grafik die Taxonomie-Konformität in Bezug auf alle Investitionen des Finanzprodukts einschließlich der Staatsanleihen, während die zweite Grafik die Taxonomie-Konformität nur in Bezug auf die Investitionen des Finanzprodukts zeigt, die keine Staatsanleihen umfassen.*



\* Für die Zwecke dieser Diagramme umfasst der Begriff „Staatsanleihen“ alle Risikopositionen gegenüber Staaten.

## Wie hoch ist der Mindestanteil der Investitionen in Übergangstätigkeiten und ermöglichende Tätigkeiten?

Die Fonds haben keinen Mindestanteil an Investitionen in Übergangs- oder ermöglichenden Tätigkeiten.



sind nachhaltige Investitionen mit einem Umweltziel, die **die Kriterien** für ökologisch nachhaltige Wirtschaftstätigkeiten gemäß der EU-Taxonomie **nicht berücksichtigen**.



## Wie hoch ist der Mindestanteil nachhaltiger Investitionen mit einem Umweltziel, die nicht mit der EU-Taxonomie konform sind?

Der Teilfonds hat eine Mindestverpflichtung von 1 % nachhaltiger Investitionen mit einem in diesem Anhang angegebenen Umweltziel, ohne Verpflichtung zu deren Übereinstimmung mit der EU-Taxonomie.



## Wie hoch ist der Mindestanteil der sozial nachhaltigen Investitionen?

Der Teilfonds hat keinen Mindestanteil an sozial nachhaltigen Investitionen.



## Welche Investitionen fallen unter „#2 Andere Investitionen“, welcher Anlagezweck wird mit ihnen verfolgt und gibt es einen ökologischen oder sozialen Mindestschutz?

Unter „#2 Andere Investitionen“ sind Barmittel und Instrumente für die Zwecke des Liquiditäts- und Portfoliorisikomanagements enthalten. Hierzu können auch ESG-Wertpapiere ohne Rating gehören, für die keine Daten zur Messung der Erreichung ökologischer oder sozialer Merkmale vorliegen.



## Wurde ein Index als Referenzwert bestimmt, um festzustellen, ob dieses Finanzprodukt auf die beworbenen ökologischen und/oder sozialen Merkmale ausgerichtet ist?

**Referenzwerte** sind Indizes, mit denen gemessen wird, ob die Finanzprodukte die beworbenen ökologischen oder sozialen Merkmale erreichen.

Ja, der Index wurde als Referenzwert festgelegt, um festzustellen, ob der Teilfonds auf die von ihm beworbenen ökologischen und/oder sozialen Merkmale ausgerichtet ist.

● ***Inwiefern ist der Referenzwert kontinuierlich auf die mit dem Finanzprodukt beworbenen ökologischen und sozialen Merkmale ausgerichtet?***

Gemäß den für Index-Sponsoren geltenden Vorschriften (einschließlich BMR) müssen Index-Sponsoren bei der Definition und/oder Anwendung von Indexmethoden für regulierte Indizes angemessene Kontrollen/Sorgfaltspflichten definieren.

● ***Wie wird die kontinuierliche Ausrichtung der Anlagestrategie auf die Indexmethode sichergestellt?***

Das Anlageziel des Teilfonds besteht darin, die Aufwärts- und Abwärtsentwicklung des Index nachzubilden und gleichzeitig die Differenz zwischen der Rendite des Teilfonds und der Rendite des Index zu minimieren.

● ***Wie unterscheidet sich der bestimmte Index von einem relevanten breiten Marktindex?***

Der MSCI Europe Small Cap ESG Broad CTB Select Index ist ein Aktienindex, der auf dem MSCI Europe Small Cap Index (dem „Hauptindex“) basiert, der die Wertpapiere geringer Kapitalisierung aus europäischen Industrieländern repräsentiert. Der Index schließt Unternehmen aus, deren Produkte negative soziale oder ökologische Auswirkungen haben, während Unternehmen mit einem starken MSCI ESG-Score übergewichtet werden.

Der Index soll zudem die Performance einer Strategie abbilden, die Wertpapiere auf der Grundlage der mit der Klimawende verbundenen Chancen und Risiken neu gewichtet, um die Mindestanforderungen der am Pariser Klimaabkommen angelehnten EU-Benchmark-Verordnung (Paris-Aligned Benchmark, EU CTB) zu erfüllen.

● ***Wo kann die Methode zur Berechnung des bestimmten Indexes eingesehen werden?***

Weitere Informationen zum Index sind unter <https://www.msci.com/index-methodology> verfügbar



**Wo kann ich im Internet weitere produktspezifische Informationen finden?**

Weitere Informationen zum Teilfonds sind unter [www.amundi.tf.com](http://www.amundi.tf.com) verfügbar.

**Haftungsausschluss**

16/01/2023.

**Vorvertragliche Informationen zu den in Artikel 8 Absätze 1, 2 und 2a der Verordnung (EU) 2019/2088 und Artikel 6 Absatz 1 der Verordnung (EU) 2020/852 genannten Finanzprodukten**

Eine **nachhaltige Investition** ist eine Investition in eine Wirtschaftstätigkeit, die zur Erreichung eines Umweltziels oder sozialen Ziels beiträgt, vorausgesetzt, dass diese Investition keine Umweltziele oder sozialen Ziele erheblich beeinträchtigt und die Unternehmen, in die investiert wird, Verfahrensweisen einer guten Unternehmensführung anwenden.

Die **EU-Taxonomie** ist ein Klassifikationssystem, das in der Verordnung (EU) 2020/852 festgelegt ist und ein Verzeichnis von **ökologisch nachhaltigen Wirtschaftstätigkeiten** enthält. In dieser Verordnung ist kein Verzeichnis der sozial nachhaltigen Wirtschaftstätigkeiten festgelegt. Nachhaltige Investitionen mit einem Umweltziel könnten taxonomiekonform sein oder nicht.



Mit **Nachhaltigkeitsindikatoren** wird gemessen, inwieweit die mit dem Finanzprodukt beworbenen ökologischen oder sozialen Merkmale

**Name des Produkts:**  
AMUNDI MSCI EUROPE CLIMATE TRANSITION CTB

**Unternehmenskennung (LEI-Code):**  
2221005CN7A7XZRQ4W36

## Ökologische und/ oder soziale Merkmale

### Werden mit diesem Finanzprodukt nachhaltige Investitionen angestrebt?

Ja

**X** Nein

Es wird damit ein Mindestanteil an **nachhaltigen Investitionen mit einem Umweltziel** getätigt: \_\_\_%

in Wirtschaftstätigkeiten, die nach der EU-Taxonomie als ökologisch nachhaltig einzustufen sind

in Wirtschaftstätigkeiten, die nach der EU-Taxonomie nicht als ökologisch nachhaltig einzustufen sind

Es wird damit ein Mindestanteil an **nachhaltigen Investitionen mit einem sozialen Ziel** getätigt: \_\_\_%

**X** Es werden damit **ökologische/soziale Merkmale beworben** und obwohl keine nachhaltigen Investitionen angestrebt werden, enthält es einen Mindestanteil von 10 % an nachhaltigen Investitionen.

mit einem Umweltziel in Wirtschaftstätigkeiten, die nach der EU-Taxonomie als ökologisch nachhaltig einzustufen sind

**X** mit einem Umweltziel in Wirtschaftstätigkeiten, die nach der EU-Taxonomie nicht als ökologisch nachhaltig einzustufen sind

mit einem sozialen Ziel

Es werden damit ökologische/soziale Merkmale beworben, aber **keine nachhaltigen Investitionen getätigt**.

### Welche ökologischen und/oder sozialen Merkmale werden mit diesem Finanzprodukt beworben?

Der Teilfonds bewirbt ökologische und/oder soziale Merkmale, indem er unter anderem einen Index nachbildet, der die Mindeststandards der EU-Benchmark-Indizes für den klimabedingten Wandel (EU Climate Transition Benchmarks, EU CTBs) gemäß Verordnung (EU) 2019/2089 zur Änderung der Verordnung (EU) 2016/1011 erfüllt. Das Gesetz schlägt die Definition von Mindeststandards für die Methodik von EU-Benchmark-Indizes für den klimabedingten Wandel vor, die auf die Ziele des Pariser Abkommens ausgerichtet sind. Die Indexmethodik stimmt mit bestimmten Kriterien überein, wie z. B.:

- Eine Mindestreduzierung der Treibhausgasintensität (THG-Intensität) im Vergleich zum Hauptindex von 30 %.

erreicht werden.

- Eine eigene Mindest-Dekarbonisierungsrate der THG-Emissionsintensität entsprechend dem vom Intergovernmental Panel on Climate Change (IPCC) implizierten, ambitioniertesten 1,5°C-Szenario, was einer durchschnittlichen Verringerung der THG-Intensität um mindestens 7 % pro Jahr entspricht.

● **Welche Nachhaltigkeitsindikatoren werden zur Messung der Erreichung der einzelnen ökologischen oder sozialen Merkmale, die durch dieses Finanzprodukt beworben werden, herangezogen?**

Die gewichtete durchschnittliche Treibhausgasintensität (THG-Intensität) (die „WACI“) wird verwendet, um die Erreichung der von diesem Finanzprodukt beworbenen ökologischen oder sozialen Merkmale zu messen.

Die WACI ist der gewichtete Durchschnitt der Treibhausgasemissionen (THG-Emissionen) der Indexbestandteile (ausgedrückt in tCO<sub>2</sub>) dividiert durch den Unternehmenswert einschließlich Barmitteln.

Die THG-Emissionen werden in Scope 1-, Scope 2- und Scope 3-Emissionen unterteilt.

- Scope-1-Emissionen: jene Emissionen, die aus Quellen entstehen, die sich im Besitz des Unternehmens befinden oder durch das Unternehmen kontrolliert werden.
- Scope-2-Emissionen: jene Emissionen, die durch die Erzeugung von Strom verursacht werden, den das Unternehmen kauft.
- Scope-3-Emissionen: umfassen alle anderen indirekten Emissionen, die in der Wertschöpfungskette eines Unternehmens auftreten.

Konkret strebt der MSCI Europe Climate Change CTB Select Index (der „Index“) an, seine Treibhausgas-Emissionsintensität um mindestens 30 % im Vergleich zum Hauptindex zu reduzieren, und ist so konzipiert, dass das Ziel einer jährlichen CO<sub>2</sub>-Reduzierung von 7 % erreicht wird. Der Index wird wie folgt aufgebaut:

- Das in Frage kommende Universum umfasst alle bestehenden Bestandteile des Hauptindex (d. h. Mid- und Large-Cap-Aktien, die 85 % der Gesamtkapitalisierung für den vom Hauptindex abgedeckten geografischen Bereich ausmachen).

- Das anfängliche Universum wird aufgebaut, indem Wertpapiere auf der Grundlage der folgenden Kriterien aus dem in Frage kommenden Universum ausgeschlossen werden:

1. Nicht bewertete Unternehmen: Unternehmen, die von MSCI ESG Research im Rahmen des Low Carbon Transition Assessment nicht bewertet wurden.
2. Unternehmen, die an Geschäften mit umstrittenen Waffen beteiligt sind, wie nach der Methodik der MSCI Ex-Controversial Weapons Indizes definiert.

Jedes verbleibende Unternehmen wird nach seiner Marktkapitalisierung, seinem Low Carbon Transition (LCT) Combined Score\* und seiner Kohlenstoff-Emissionsintensität\* gewichtet, um das Engagement in Unternehmen, die an Chancen im Zusammenhang mit der Klimawende beteiligt sind, zu erhöhen und das Engagement in Unternehmen, die Risiken im Zusammenhang mit der Klimawende ausgesetzt sind, zu verringern.

- Das zulässige Universum wird aus dem anfänglichen Universum aufgebaut, indem Wertpapiere auf der Grundlage der folgenden Kriterien ausgeschlossen werden:

1. Unternehmen, die sehr heftigen Kontroversen in Bezug auf ESG-Themen ausgesetzt waren,
2. Unternehmen, die in der Tabakindustrie, Kohleindustrie und der thermischen Stromerzeugung auf Kohlebasis tätig sind,

- Der Hauptindex und das zulässige Universum sind jeweils in zwei Universen unterteilt: „High Climate Impact“ (hohe Klimawirkung) und „Low Climate Impact“ (geringe Klimawirkung).

Das endgültige Universum wird aus dem zulässigen Universum durch Gewichtung der Universen „High Climate Impact“ und „Low Climate Impact“ entsprechend ihrer jeweiligen Allokation im Hauptindex sowie durch Gewichtung der Wertpapiere nach ihren Zielen und Verpflichtungen zur Erfüllung der Mindestanforderungen der EU Climate Transition Benchmark (EU CTB) gebildet. Die Gewichtung jedes Wertpapiers im Index ist auf 4 % begrenzt.

● **Welches sind die Ziele der nachhaltigen Investitionen, die mit dem Finanzprodukt teilweise getätigt werden sollen, und wie trägt die nachhaltige Investition zu diesen Zielen bei?**

Die Ziele der nachhaltigen Investitionen bestehen darin, in Unternehmen zu investieren, die bestrebt sind, zwei Kriterien zu erfüllen:

- 1) Anwendung der besten ökologischen und sozialen Praktiken; und
- 2) Vermeidung der Herstellung von Produkten oder der Erbringung von Dienstleistungen, die der Umwelt und der Gesellschaft schaden.

Damit davon ausgegangen wird, dass das Unternehmen, in das investiert wird, zu dem oben genannten Ziel beiträgt, muss es in seinem Sektor bei mindestens einem der wesentlichen ökologischen oder sozialen Merkmalen zu den „Best Performern“ gehören.

Die Definition von „Best Performer“ beruht auf der proprietären ESG-Methode von Amundi, die darauf abzielt, die ESG-Performance eines Unternehmens, in das investiert wird, zu messen. Um als „Best Performer“ zu gelten, muss ein Unternehmen, in das investiert wird, in seinem Sektor bei mindestens einem wesentlichen ökologischen oder sozialen Merkmal die drei besten Bewertungen (A, B oder C auf einer Bewertungsskala von A bis G) erzielen. Die wesentlichen ökologischen und sozialen Merkmale werden auf Branchenebene identifiziert. Die Identifizierung wesentlicher Merkmale basiert auf dem ESG-Analyserahmen von Amundi, der nicht-finanzielle Daten und eine qualitative Analyse der damit verbundenen Sektor- und Nachhaltigkeitsthemen kombiniert. Merkmale, die als wesentlich identifiziert wurden, leisten einen Beitrag von mehr als 10 % zum ESG-Gesamtwert. Im Energiesektor gelten z. B. folgende wesentlichen Merkmale: Emissionen und Energie, Biodiversität und Umweltverschmutzung, Gesundheit und Sicherheit, lokale Gemeinschaften und Menschenrechte. Eine ausführlichere Übersicht über die Sektoren und Merkmale ist in der Erklärung zu den ESG-Bestimmungen von Amundi (Amundi ESG Regulatory Statement) enthalten. Sie ist verfügbar unter [www.amundi.lu](http://www.amundi.lu)

Um zur Erreichung der oben genannten Ziele beizutragen, darf das Unternehmen, in das investiert wird, nicht in erheblichem Maße an Aktivitäten beteiligt sein (z. B. Tabak, Waffen, Glücksspiel, Kohle, Luftfahrt, Fleischproduktion, Herstellung von Düngemitteln und Pestiziden, Produktion von Einwegplastik), die mit diesen Kriterien nicht vereinbar sind.

Der nachhaltige Charakter einer Anlage wird auf Ebene der Unternehmen, in die investiert wird, bewertet.

Durch die Anwendung der oben beschriebenen Definition von Amundi für nachhaltige Investitionen auf die Indexbestandteile dieses passiv verwalteten ETF-Produkts hat Amundi festgestellt, dass dieses Produkt den auf Seite 1 oben genannten Mindestanteil an nachhaltigen Investitionen aufweist. Beachten Sie jedoch, dass die Definition von Amundi für nachhaltige Investitionen nicht auf der Ebene der Indexmethodik umgesetzt wird.

Die wichtigsten

● **Inwiefern werden die nachhaltigen Investitionen, die mit dem Finanzprodukt teilweise getätigt werden sollen, keinem der ökologischen oder sozialen nachhaltigen Anlageziele**

## nachteiligen

**Auswirkungen** sind die bedeutendsten negativen Auswirkungen von Investitionsentscheidungen auf Nachhaltigkeitsfaktoren in den Bereichen Umwelt, Soziales und Beschäftigung, Achtung der Menschenrechte sowie Bekämpfung von Korruption und Bestechung.

## **erheblich schaden?**

Um sicherzustellen, dass nachhaltige Investitionen keine erhebliche Beeinträchtigungen verursachen („DNSH“), verwendet Amundi zwei Filter:

Der erste DNSH-Testfilter stützt sich auf die Überwachung der obligatorischen Indikatoren für die wichtigsten nachteiligen Auswirkungen in Anhang 1, Tabelle 1 der RTS, wenn durch die Kombination von Indikatoren (z. B. Kohlenstoffintensität) und bestimmten Schwellenwerten oder Bedingungen, (z. B. dass die Kohlenstoffintensität des Unternehmens, in das investiert wird, nicht im letzten Dezil des Sektors liegt) zuverlässige Daten (z. B. in Bezug auf die THG-Intensität des betreffenden Unternehmens) verfügbar sind.

Amundi berücksichtigt im Rahmen seiner Ausschlusspolitik, die Bestandteil der verantwortungsvollen Anlagepolitik von Amundi ist, bereits bestimmte wichtige nachteilige Auswirkungen. Diese Ausschlüsse, die zusätzlich zu den oben genannten Prüfungen angewendet werden, betreffen folgende Themen: Ausschluss bei Tätigkeiten im Bereich umstrittene Waffen, bei Verstößen gegen die Prinzipien des UN Global Compact, bei Tätigkeiten im Bereich Kohle und Tabak.

Neben den spezifischen Nachhaltigkeitsfaktoren, die im ersten Filter berücksichtigt werden, hat Amundi einen zweiten Filter definiert, der die oben genannten obligatorischen Indikatoren für die wichtigsten nachteiligen Auswirkungen nicht heranzieht und überprüft, ob das Unternehmen im Vergleich zu anderen Unternehmen seines Sektors in ökologischer oder sozialer Hinsicht insgesamt nicht schlecht abschneidet, was nach dem ESG-Rating von Amundi einem Umwelt- oder Sozial-Score von E oder besser entspricht.

### *Wie wurden die Indikatoren für nachteilige Auswirkungen auf Nachhaltigkeitsfaktoren berücksichtigt?*

Die Indikatoren für nachteilige Auswirkungen wurden berücksichtigt, wie im ersten DNSH-Filter (Do Not Significant Harm, Vermeidung erheblicher Beeinträchtigungen) oben beschrieben:

Der erste DNSH-Filter stützt sich auf die Überwachung der obligatorischen Indikatoren für die wichtigsten nachteiligen Auswirkungen in Anhang 1, Tabelle 1 der RTS, wenn durch die Kombination folgender Indikatoren und bestimmter Schwellenwerte oder Bedingungen zuverlässige Daten zur Verfügung stehen:

Die ausgewiesene CO<sub>2</sub>-Intensität liegt im Vergleich zu anderen Unternehmen des Sektors nicht im letzten Dezil (gilt nur für Sektoren mit hoher Intensität) und

Die Diversität des Verwaltungsrats liegt im Vergleich zu anderen Unternehmen des Sektors nicht im letzten Dezil und

Es gibt keine Kontroversen in Bezug auf Arbeitsbedingungen und Menschenrechte

Es gibt keine Kontroversen in Bezug auf die Biodiversität und Umweltverschmutzung

Amundi berücksichtigt im Rahmen seiner Ausschlusspolitik, die Bestandteil der verantwortungsvollen Anlagepolitik von Amundi ist, bereits bestimmte wichtige nachteilige Auswirkungen. Diese Ausschlüsse, die zusätzlich zu den oben genannten Prüfungen angewendet werden, betreffen folgende Themen: Ausschluss bei Tätigkeiten im Bereich umstrittene Waffen, bei Verstößen gegen die Prinzipien des UN Global Compact, bei Tätigkeiten im Bereich Kohle und Tabak.

### *Wie stehen die nachhaltigen Investitionen mit den OECD-Leitsätzen für multinationale Unternehmen und den Leitprinzipien der Vereinten Nationen für Wirtschaft und Menschenrechte in Einklang? Nähere Angaben:*

Die OECD-Leitsätze für multinationale Unternehmen und die Leitprinzipien der Vereinten Nationen für Wirtschaft und Menschenrechte sind in unserer ESG-Bewertungsmethode verankert. Unser

proprietäres ESG-Rating-Tool bewertet Emittenten anhand der verfügbaren Daten unserer Datenanbieter. Das Modell verfügt beispielsweise über spezielle Kriterien bezüglich gesellschaftlichem Engagement und Menschenrechten (Community Involvement & Human Rights), die neben anderen Kriterien im Zusammenhang mit Menschenrechten, z. B. sozial verantwortliche Lieferketten, Arbeitsbedingungen und Arbeitsbeziehungen, auf alle Sektoren angewendet werden. Darüber hinaus führen wir mindestens vierteljährlich eine Überprüfung von Kontroversen durch. Diese umfasst Unternehmen, bei denen Menschenrechtsverletzungen festgestellt wurden. Wenn Kontroversen ermittelt werden, untersuchen die Analysten die jeweilige Situation. Sie bewerten die Kontroverse (nach unserer proprietären Bewertungsmethode) mit einem entsprechenden Score und legen die beste Vorgehensweise fest. Die Kontroversen-Scores werden vierteljährlich aktualisiert, um die Entwicklung und die Abhilfemaßnahmen zu verfolgen.

*In der EU-Taxonomie ist der Grundsatz „Vermeidung erheblicher Beeinträchtigungen“ festgelegt, nach dem taxonomiekonforme Investitionen die Ziele der EU-Taxonomie nicht erheblich beeinträchtigen dürfen, und es sind spezifische EU-Kriterien beigefügt.*

Der Grundsatz „Vermeidung erheblicher Beeinträchtigungen“ findet nur bei denjenigen dem Finanzprodukt zugrunde liegenden Investitionen Anwendung, die die EU-Kriterien für ökologisch nachhaltige Wirtschaftstätigkeiten berücksichtigen. Die dem verbleibenden Teil dieses Finanzprodukts zugrunde liegenden Investitionen berücksichtigen nicht die EU-Kriterien für ökologisch nachhaltige Wirtschaftsaktivitäten.

*Alle anderen nachhaltigen Investitionen dürfen ökologische oder soziale Ziele ebenfalls nicht erheblich beeinträchtigen.*



### **Werden bei diesem Finanzprodukt die wichtigsten nachteiligen Auswirkungen auf Nachhaltigkeitsfaktoren berücksichtigt?**

**X** Ja, der Teilfonds berücksichtigt die wichtigsten nachteiligen Auswirkungen gemäß Anhang 1, Tabelle 1 der RTS, die für die Strategie des Teilfonds gelten, und greift auf eine Kombination aus Ausschlussrichtlinien (normativ und sektorspezifisch), Engagement und Abstimmungsansätzen zurück.

- **Ausschluss:** Amundi hat normative, tätigkeitsbezogene und sektorspezifische Ausschlussregeln definiert, die einige der in der Offenlegungsverordnung aufgeführten wichtigsten nachteiligen Nachhaltigkeitsindikatoren abdecken.

- **Engagement:** Engagement ist ein kontinuierlicher und zielorientierter Prozess, der darauf abzielt, die Aktivitäten oder das Verhalten von Unternehmen, in die investiert wird, zu beeinflussen. Das Ziel der Engagement-Aktivitäten kann in zwei Kategorien eingeteilt werden: einen Emittenten dazu zu bewegen, seine Methoden zur Umsetzung ökologischer und sozialer Ziele zu verbessern, oder einen Emittenten dazu zu bringen, seine Auswirkungen auf ökologische und soziale Aspekte sowie in Bezug auf Menschenrechte oder andere Nachhaltigkeitsfragen, die für die Gesellschaft und die Weltwirtschaft von wesentlicher Bedeutung sind, zu verbessern.

- **Abstimmung:** Die Abstimmungspolitik von Amundi beruht auf einer ganzheitlichen Analyse aller langfristigen Themen, die die Wertschöpfung beeinflussen können, einschließlich wesentlicher ESG-Themen. Weitere Informationen finden Sie in der Abstimmungspolitik von Amundi.

- **Überwachung von Kontroversen:** Amundi hat ein System zur Verfolgung von Kontroversen entwickelt, das sich auf drei externe Datenanbieter stützt, um Kontroversen und deren Schweregrad systematisch nachzuverfolgen. Diesem quantitativen Ansatz folgt eine eingehende Beurteilung der jeweiligen schwerwiegenden Kontroverse durch ESG-Analysten und eine regelmäßige Überprüfung deren Entwicklung. Dieser Ansatz gilt für alle Fonds von Amundi.

Informationen zur Anwendung obligatorischer Indikatoren für die wichtigsten nachteiligen Auswirkungen sind in der Erklärung zu den ESG-Bestimmungen von Amundi unter [www.amundi.lu](http://www.amundi.lu) verfügbar

Nein



### Die Anlagestrategie

dient als Richtschnur für Investitionsentscheidungen, wobei bestimmte Kriterien wie beispielsweise Investitionsziele oder Risikotoleranz berücksichtigt werden.

### Die Verfahrensweisen einer guten

#### Unternehmensführung

umfassen solide Managementstrukturen, die Beziehungen zu den Arbeitnehmern, die Vergütung von Mitarbeitern sowie die Einhaltung der Steuervorschriften.

## Welche Anlagestrategie wird mit diesem Finanzprodukt verfolgt?

Nachbildung der Wertentwicklung des MSCI Europe Climate Change CTB Select Index (der „Index“) und Minimierung des Tracking Error zwischen dem Nettoinventarwert des Teilfonds und der Wertentwicklung des Index.

Der MSCI Europe Climate Change CTB Select Index ist ein Aktienindex, der auf dem MSCI Europe Index („Hauptindex“) basiert, welcher Wertpapiere von Large- und Mid-Cap-Unternehmen in 15 europäischen Industrieländern repräsentiert (Stand: Dezember 2020). Der Index soll die Performance einer Strategie abbilden, die Wertpapiere auf der Grundlage der mit dem Klimawandel verbundenen Chancen und Risiken neu gewichtet, um die Mindestanforderungen der EU Climate Transition Benchmark (EU CTB) zu erfüllen.

### Worin bestehen die verbindlichen Elemente der Anlagestrategie, die für die Auswahl der Investitionen zur Erfüllung der beworbenen ökologischen oder sozialen Ziele verwendet werden?

Dies ist ein passiv verwalteter ETF. Seine Anlagestrategie besteht darin, den Index nachzubilden und gleichzeitig den entsprechenden Tracking Error zu minimieren.

MSCI Europe Climate Change CTB Select Index ( der „Index“) strebt an, seine Treibhausgas-Emissionsintensität (THG-Intensität) im Vergleich zum Hauptindex um mindestens 30 % zu reduzieren, und ist so konzipiert, dass das Ziel einer jährlichen CO<sub>2</sub>-Reduzierung von 7 % erreicht wird. Der Index wird wie folgt aufgebaut:

- Das in Frage kommende Universum umfasst alle bestehenden Bestandteile des Hauptindex (d. h. Mid- und Large-Cap-Aktien, die 85 % der Gesamtkapitalisierung für den vom Hauptindex abgedeckten geografischen Bereich ausmachen).

- Das anfängliche Universum wird aufgebaut, indem Wertpapiere auf der Grundlage der folgenden Kriterien aus dem in Frage kommenden Universum ausgeschlossen werden:

1. Nicht bewertete Unternehmen: Unternehmen, die von MSCI ESG Research im Rahmen des Low Carbon Transition Assessment nicht bewertet wurden.

2. Unternehmen, die an Geschäften mit umstrittenen Waffen beteiligt sind, wie nach der Methodik der MSCI Ex-Controversial Weapons Indizes definiert.

Jedes verbleibende Unternehmen wird nach seiner Marktkapitalisierung, seinem Low Carbon Transition (LCT) Combined Score\* und seiner Kohlenstoff-Emissionsintensität\* gewichtet, um das Engagement in Unternehmen, die an Chancen im Zusammenhang mit der Klimawende beteiligt sind, zu erhöhen und das Engagement in Unternehmen, die Risiken im Zusammenhang mit der Klimawende ausgesetzt sind, zu verringern.

- Das zulässige Universum wird aus dem anfänglichen Universum aufgebaut, indem Wertpapiere auf der Grundlage der folgenden Kriterien ausgeschlossen werden:

1. Unternehmen, die sehr heftigen Kontroversen in Bezug auf ESG-Themen ausgesetzt waren,



2. Unternehmen, die in der Tabakindustrie, Kohleindustrie und der thermischen Stromerzeugung auf Kohlebasis tätig sind,

- Der Hauptindex und das zulässige Universum sind jeweils in zwei Universen unterteilt: „High Climate Impact“ (hohe Klimawirkung) und „Low Climate Impact“ (geringe Klimawirkung).

Das endgültige Universum wird aus dem zulässigen Universum durch Gewichtung der Universen „High Climate Impact“ und „Low Climate Impact“ entsprechend ihrer jeweiligen Allokation im Hauptindex sowie durch Gewichtung der Wertpapiere nach ihren Zielen und Verpflichtungen zur Erfüllung der Mindestanforderungen der EU Climate Transition Benchmark (EU CTB) gebildet. Die Gewichtung jedes Wertpapiers im Index ist auf 4 % begrenzt.

Die Produktstrategie stützt sich auch auf eine systematische Ausschlusspolitik (normativ und sektorspezifisch) . Weitere Informationen hierzu sind der verantwortungsvollen Anlagepolitik von Amundi zu entnehmen.

● ***Um welchen Mindestsatz wird der Umfang der vor der Anwendung dieser Anlagestrategie in Betracht gezogenen Investitionen reduziert?***

Es gibt keinen festgelegten Mindestsatz für die Reduzierung des Umfangs der vor der Anwendung dieser Anlagestrategie in Betracht gezogenen Investitionen.

● ***Welche Nachhaltigkeitsindikatoren werden zur Messung der Erreichung des nachhaltigen Investitionsziels dieses Finanzprodukts herangezogen?***

Wir stützen uns auf die ESG-Bewertungsmethode von Amundi. Die ESG-Bewertung von Amundi basiert auf einem proprietären ESG-Analyserahmen mit 38 allgemeinen und sektorspezifischen Kriterien einschließlich Kriterien in Bezug auf die Unternehmensführung. In der Kategorie „Unternehmensführung“ beurteilen wir die Fähigkeit des Emittenten, einen effektiven Corporate-Governance-Rahmen zu gewährleisten, der das Erreichen seiner langfristigen Ziele garantiert (z. B. die Gewährleistung des langfristigen Wertes des Emittenten). Hierbei werden die folgenden Unterkriterien hinsichtlich der Unternehmensführung berücksichtigt: Struktur, Prüfung und Kontrolle der Unternehmensführung, Vergütung, Rechte der Anteilhaber , Ethik, Steuerpraktiken und ESG-Strategie

Die ESG-Bewertungsskala von Amundi umfasst sieben Stufen von A bis G, wobei A das beste und G das schlechteste Rating ist. Mit G bewertete Unternehmen werden aus unserem Anlageuniversum ausgeschlossen.



Die **Vermögensallokation** gibt den jeweiligen Anteil der Investitionen in bestimmte Vermögenswerte an.

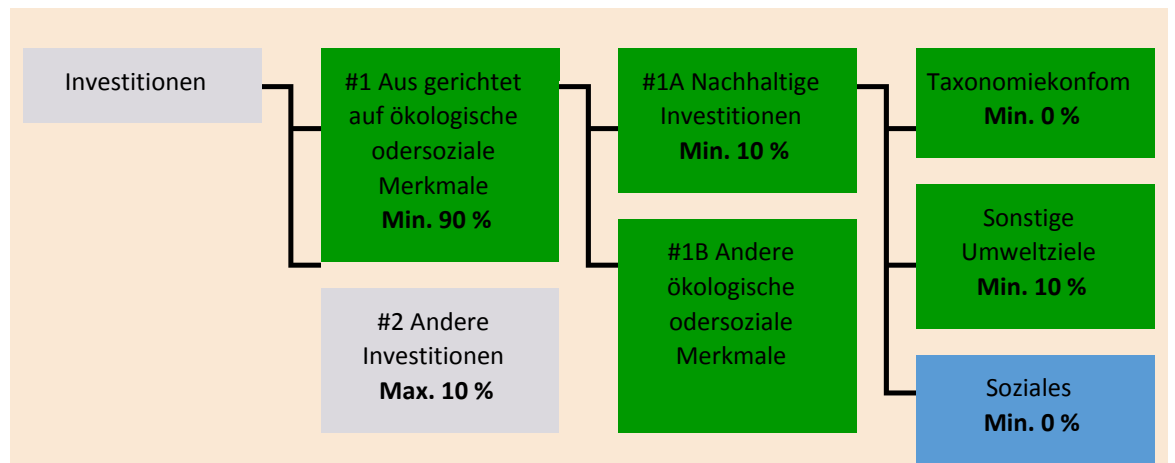
Taxonomiekonforme Tätigkeiten werden ausgedrückt durch den Anteil der:

- **Umsatzerlöse**, die den Anteil der Einnahmen aus umweltfreundlichen Aktivitäten der Unternehmen, in die investiert wird, widerspiegeln
- **Investitionsausgaben** (CapEx), die die umweltfreundlichen Investitionen der Unternehmen, in die investiert wird, aufzeigen, z. B. für den Übergang zu einer grünen Wirtschaft
- **Betriebsausgaben** (OpEx), die die umweltfreundlichen betrieblichen Aktivitäten der Unternehmen, in die investiert wird, widerspiegeln

## Welche Vermögensallokation ist für dieses Finanzprodukt geplant?

Mindestens 90 % der Wertpapiere und Instrumente des Teilfonds erfüllen die beworbenen ökologischen oder sozialen Merkmale gemäß den verbindlichen Elementen der Indexmethode. Darüber hinaus verpflichtet sich der Teilfonds, einen Mindestanteil von 10 % an nachhaltigen Investitionen gemäß der nachstehenden Tabelle zu halten. Investitionen, die auf andere ökologische oder soziale Merkmale ausgerichtet sind (#1B), stellen die Differenz zwischen dem tatsächlichen Anteil der Investitionen, die an ökologischen oder sozialen Merkmalen ausgerichtet sind (#1), und dem tatsächlichen Anteil nachhaltiger Investitionen (#1A) dar.

Der geplante Anteil der sonstigen ökologischen Investitionen beträgt mindestens 10 % (i) und kann sich ändern, wenn der tatsächliche Anteil der taxonomiekonformen und/oder sozialen Investitionen steigt.



**#1 Ausgerichtet auf ökologische oder soziale Merkmale** umfasst Investitionen des Finanzprodukts, die zur Erreichung der beworbenen ökologischen oder sozialen Merkmale getätigt wurden.

**#2 Andere Investitionen** umfasst die übrigen Investitionen des Finanzprodukts, die weder auf ökologische oder soziale Merkmale ausgerichtet sind noch als nachhaltige Investitionen eingestuft

Die Kategorie **#1 Ausgerichtet auf ökologische oder soziale Merkmale** umfasst folgende Unterkategorien:

- Die Unterkategorie **#1A Nachhaltige Investitionen** umfasst nachhaltige Investitionen mit ökologischen oder sozialen Zielen.
- Die Unterkategorie **#1B Andere ökologische oder soziale Merkmale** umfasst Investitionen, die auf ökologische oder soziale Merkmale ausgerichtet sind, aber nicht als nachhaltige Investitionen eingestuft werden.

## ● Inwiefern werden durch den Einsatz von Derivaten die mit dem Finanzprodukt beworbenen ökologischen oder sozialen Merkmale erreicht?

Derivate werden nicht eingesetzt, um die vom Teilfonds beworbenen ökologischen und sozialen Merkmale zu erreichen.

**Ermöglichende Tätigkeiten** wirken unmittelbar ermöglichend darauf hin, dass andere Tätigkeiten einen wesentlichen Beitrag zu den Umweltzielen leisten.

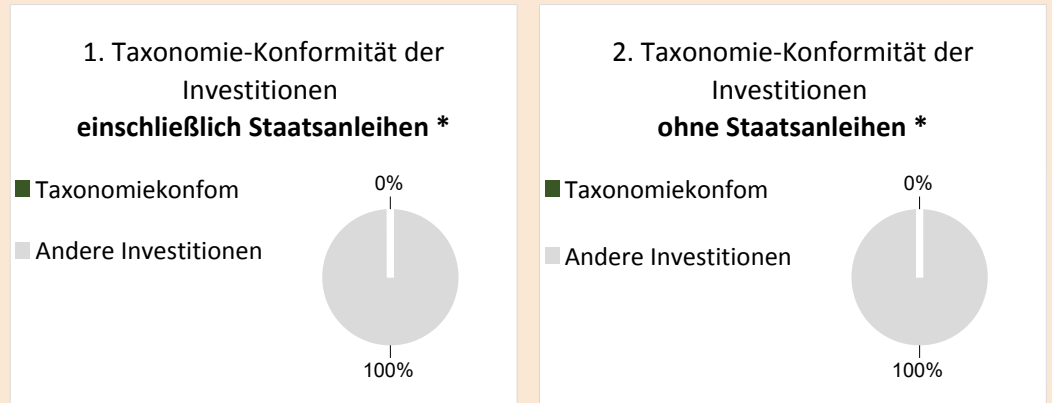
**Übergangstätigkeiten** sind Tätigkeiten, für die es noch keine CO<sub>2</sub>-armen Alternativen gibt und die unter anderem Treibhausgasemissionswerte aufweisen, die den besten Leistungen entsprechen.



## In welchem Mindestmaß sind nachhaltige Investitionen mit einem Umweltziel mit der EU-Taxonomie konform?

Der Teilfonds hat keinen Mindestanteil an Investitionen mit einem Umweltziel, die mit der EU-Taxonomie konform sind.

*In den beiden nachstehenden Diagrammen ist in Grün der Mindestprozentsatz der Investitionen zu sehen, die mit der EU-Taxonomie konform sind. Da es keine geeignete Methode zur Bestimmung der Taxonomie-Konformität von Staatsanleihen\* gibt, zeigt die erste Grafik die Taxonomie-Konformität in Bezug auf alle Investitionen des Finanzprodukts einschließlich der Staatsanleihen, während die zweite Grafik die Taxonomie-Konformität nur in Bezug auf die Investitionen des Finanzprodukts zeigt, die keine Staatsanleihen umfassen.*



\* Für die Zwecke dieser Diagramme umfasst der Begriff „Staatsanleihen“ alle Risikopositionen gegenüber Staaten.

## Wie hoch ist der Mindestanteil der Investitionen in Übergangstätigkeiten und ermöglichende Tätigkeiten?

Die Fonds haben keinen Mindestanteil an Investitionen in Übergangs- oder ermöglichenden Tätigkeiten.



sind nachhaltige Investitionen mit einem Umweltziel, die **die Kriterien** für ökologisch nachhaltige Wirtschaftstätigkeiten gemäß der EU-Taxonomie **nicht berücksichtigen**.



## Wie hoch ist der Mindestanteil nachhaltiger Investitionen mit einem Umweltziel, die nicht mit der EU-Taxonomie konform sind?

Der Teilfonds hat eine Mindestverpflichtung von 10 % nachhaltiger Investitionen mit einem in diesem Anhang angegebenen Umweltziel, ohne Verpflichtung zu deren Übereinstimmung mit der EU-Taxonomie.



## Wie hoch ist der Mindestanteil der sozial nachhaltigen Investitionen?

Der Teilfonds hat keinen Mindestanteil an sozial nachhaltigen Investitionen.



## Welche Investitionen fallen unter „#2 Andere Investitionen“, welcher Anlagezweck wird mit ihnen verfolgt und gibt es einen ökologischen oder sozialen Mindestschutz?

Unter „#2 Andere Investitionen“ sind Barmittel und Instrumente für die Zwecke des Liquiditäts- und Portfoliorisikomanagements enthalten. Hierzu können auch ESG-Wertpapiere ohne Rating gehören, für die keine Daten zur Messung der Erreichung ökologischer oder sozialer Merkmale vorliegen.



## Wurde ein Index als Referenzwert bestimmt, um festzustellen, ob dieses Finanzprodukt auf die beworbenen ökologischen und/oder sozialen Merkmale ausgerichtet ist?

**Referenzwerte** sind Indizes, mit denen gemessen wird, ob die Finanzprodukte die beworbenen ökologischen oder sozialen Merkmale erreichen.

Ja, der Index wurde als Referenzwert festgelegt, um festzustellen, ob der Teilfonds auf die von ihm beworbenen ökologischen und/oder sozialen Merkmale ausgerichtet ist.

● ***Inwiefern ist der Referenzwert kontinuierlich auf die mit dem Finanzprodukt beworbenen ökologischen und sozialen Merkmale ausgerichtet?***

Gemäß den für Index-Sponsoren geltenden Vorschriften (einschließlich BMR) müssen Index-Sponsoren bei der Definition und/oder Anwendung von Indexmethoden für regulierte Indizes angemessene Kontrollen/Sorgfaltspflichten definieren.

● ***Wie wird die kontinuierliche Ausrichtung der Anlagestrategie auf die Indexmethode sichergestellt?***

Das Anlageziel des Teilfonds besteht darin, die Aufwärts- und Abwärtsentwicklung des Index nachzubilden und gleichzeitig die Differenz zwischen der Rendite des Teilfonds und der Rendite des Index zu minimieren.

● ***Wie unterscheidet sich der bestimmte Index von einem relevanten breiten Marktindex?***

Der MSCI Europe Climate Change CTB Select Index ist ein Aktienindex, der auf dem MSCI Europe Index („Hauptindex“) basiert und Wertpapiere von Large- und Mid-Cap-Unternehmen in 15 europäischen Industrieländern repräsentiert (Stand: Dezember 2020). Der Index soll die Performance einer Strategie abbilden, die Wertpapiere auf der Grundlage der mit dem Klimawandel verbundenen Chancen und Risiken neu gewichtet, um die Mindestanforderungen der EU Climate Transition Benchmark (EU CTB) zu erfüllen.

● ***Wo kann die Methode zur Berechnung des bestimmten Indexes eingesehen werden?***

Weitere Informationen zum Index sind unter <https://www.msci.com/index-methodology> verfügbar



**Wo kann ich im Internet weitere produktspezifische Informationen finden?**

Weitere Informationen zum Teilfonds sind unter [www.amundi.tf.com](http://www.amundi.tf.com) verfügbar.

**Haftungsausschluss**

16/01/2023.

**Vorvertragliche Informationen zu den in Artikel 8 Absätze 1, 2 und 2a der Verordnung (EU) 2019/2088 und Artikel 6 Absatz 1 der Verordnung (EU) 2020/852 genannten Finanzprodukten**

Eine **nachhaltige Investition** ist eine Investition in eine Wirtschaftstätigkeit, die zur Erreichung eines Umweltziels oder sozialen Ziels beiträgt, vorausgesetzt, dass diese Investition keine Umweltziele oder sozialen Ziele erheblich beeinträchtigt und die Unternehmen, in die investiert wird, Verfahrensweisen einer guten Unternehmensführung anwenden.

Die **EU-Taxonomie** ist ein Klassifikationssystem, das in der Verordnung (EU) 2020/852 festgelegt ist und ein Verzeichnis von **ökologisch nachhaltigen Wirtschaftstätigkeiten** enthält. In dieser Verordnung ist kein Verzeichnis der sozial nachhaltigen Wirtschaftstätigkeiten festgelegt. Nachhaltige Investitionen mit einem Umweltziel könnten taxonomiekonform sein oder nicht.



Mit **Nachhaltigkeitsindikatoren** wird gemessen, inwieweit die mit dem Finanzprodukt beworbenen ökologischen oder sozialen Merkmale

**Name des Produkts:**  
AMUNDI MSCI USA ESG UNIVERSAL SELECT

**Unternehmenskennung (LEI-Code):**  
213800XY19W8I3CI2K64

## Ökologische und/ oder soziale Merkmale

### Werden mit diesem Finanzprodukt nachhaltige Investitionen angestrebt?

Ja

**X** Nein

Es wird damit ein Mindestanteil an **nachhaltigen Investitionen mit einem Umweltziel** getätigt: \_\_%

in Wirtschaftstätigkeiten, die nach der EU-Taxonomie als ökologisch nachhaltig einzustufen sind

in Wirtschaftstätigkeiten, die nach der EU-Taxonomie nicht als ökologisch nachhaltig einzustufen sind

Es wird damit ein Mindestanteil an **nachhaltigen Investitionen mit einem sozialen Ziel** getätigt: \_\_%

**X** Es werden damit **ökologische/soziale Merkmale beworben** und obwohl keine nachhaltigen Investitionen angestrebt werden, enthält es einen Mindestanteil von 5% an nachhaltigen Investitionen.

mit einem Umweltziel in Wirtschaftstätigkeiten, die nach der EU-Taxonomie als ökologisch nachhaltig einzustufen sind

**X** mit einem Umweltziel in Wirtschaftstätigkeiten, die nach der EU-Taxonomie nicht als ökologisch nachhaltig einzustufen sind

mit einem sozialen Ziel

Es werden damit ökologische/soziale Merkmale beworben, aber **keine nachhaltigen Investitionen getätigt**.

### Welche ökologischen und/oder sozialen Merkmale werden mit diesem Finanzprodukt beworben?

Der Teilfonds bewirbt ökologische und/oder soziale Merkmale, indem er unter anderem einen Index nachbildet, der ein ESG-Rating (Umwelt, Soziales und Unternehmensführung) enthält.

Die Indexmethode erfolgt nach einem Tilting-Ansatz:

- Die Gewichtung der nach dem ESG-Rating am besten bewerteten Unternehmen wird insgesamt ein positives Tilting aufweisen.
- Die Gewichtung der nach dem ESG-Rating am schlechtesten abschneidenden Unternehmen wird insgesamt ein negatives Tilting aufweisen.

erreicht werden.

● **Welche Nachhaltigkeitsindikatoren werden zur Messung der Erreichung der einzelnen ökologischen oder sozialen Merkmale, die durch dieses Finanzprodukt beworben werden, herangezogen?**

Zur Messung der Erreichung der einzelnen ökologischen und/oder sozialen Merkmale, die durch dieses Finanzprodukt beworben werden, wird das ESG-Rating von MSCI herangezogen.

Die ESG-Rating-Methode von MSCI verwendet eine regelbasierte Methodik, um die Widerstandsfähigkeit eines Unternehmens gegenüber langfristigen, branchenrelevanten ESG-Risiken zu messen. Sie basiert auf nichtfinanziellen ESG-Schlüsselthemen, die sich auf die Überschneidung zwischen dem Kerngeschäft eines Unternehmens und den branchenspezifischen Themen konzentrieren, die für das Unternehmen bedeutende Risiken und Chancen darstellen können. Die ESG-Schlüsselthemen werden je nach Auswirkung und Zeithorizont des Risikos oder der Chance gewichtet. Zu den ESG-Schlüsselthemen gehören unter anderem Wasserbelastung, Kohlenstoffemissionen, Arbeitsmanagement oder Geschäftsethik.

Weitere Informationen zum ESG-Rating von MSCI sind unter dem folgenden Link verfügbar:

<https://www.msci.com/documents/1296102/21901542/ESG-Ratings-Methodology-Exec-Summary.pdf>

Weitere Informationen zum MSCI ESG Controversy Score stehen unter dem folgenden Link zur Verfügung:

<https://www.msci.com/documents/1296102/14524248/MSCI+ESG+Research+Controversies+Executive+Summary+Methodology+July+2020.pdf/b0a2bb88-2360-1728-b70e-2f0a889b6bd4>

Konkret wird der MSCI USA ESG UNIVERSAL SELECT Index (der „Index“) definiert, indem Wertpapiere aus dem Universum des Hauptindex nach den folgenden Kriterien ausgeschlossen werden:

1. Unternehmen ohne Rating: Unternehmen, die von MSCI keine Beurteilung oder Bewertung anhand ihrer ESG-Referenzen erhalten haben
2. Unternehmen, die nach der Methodik in den letzten drei Jahren in schwerwiegende Kontroversen in Bezug auf ESG-Themen verwickelt waren
3. Unternehmen, die an Geschäften mit umstrittenen Waffen beteiligt sind, wie nach der Methodik der MSCI Ex-Controversial Weapons Indizes definiert
4. Unternehmen, die in der Erzeugung von Kraftwerkskohle oder in der Tabakproduktion tätig sind  
Jedem Unternehmen in dem in Frage kommenden Universum wird ein kombinierter ESG-Score zugewiesen, der anhand folgender Faktoren berechnet wird:

(i) des aktuellen ESG-Rating-Scores des Wertpapiers bei MSCI und

(ii) des Trend-Score für das ESG-Rating, definiert als Veränderung des ESG-Ratings des Wertpapiers im Laufe der Zeit.

Dieser kombinierte ESG-Score wird dann für die Neugewichtung der zulässigen Wertpapiere im Index verwendet.

● **Welches sind die Ziele der nachhaltigen Investitionen, die mit dem Finanzprodukt teilweise getätigt werden sollen, und wie trägt die nachhaltige Investition zu diesen Zielen bei?**

Die Ziele der nachhaltigen Investitionen bestehen darin, in Unternehmen zu investieren, die bestrebt sind, zwei Kriterien zu erfüllen:

- 1) Anwendung der besten ökologischen und sozialen Praktiken; und

2) Vermeidung der Herstellung von Produkten oder der Erbringung von Dienstleistungen, die der Umwelt und der Gesellschaft schaden.

Damit davon ausgegangen wird, dass das Unternehmen, in das investiert wird, zu dem oben genannten Ziel beiträgt, muss es in seinem Sektor bei mindestens einem der wesentlichen ökologischen oder sozialen Merkmalen zu den „Best Performern“ gehören.

Die Definition von „Best Performer“ beruht auf der proprietären ESG-Methode von Amundi, die darauf abzielt, die ESG-Performance eines Unternehmens, in das investiert wird, zu messen. Um als „Best Performer“ zu gelten, muss ein Unternehmen, in das investiert wird, in seinem Sektor bei mindestens einem wesentlichen ökologischen oder sozialen Merkmal die drei besten Bewertungen (A, B oder C auf einer Bewertungsskala von A bis G) erzielen. Die wesentlichen ökologischen und sozialen Merkmale werden auf Branchenebene identifiziert. Die Identifizierung wesentlicher Merkmale basiert auf dem ESG-Analyse Rahmen von Amundi, der nicht-finanzielle Daten und eine qualitative Analyse der damit verbundenen Sektor- und Nachhaltigkeitsthemen kombiniert. Merkmale, die als wesentlich identifiziert wurden, leisten einen Beitrag von mehr als 10 % zum ESG-Gesamtwert. Im Energiesektor gelten z. B. folgende wesentlichen Merkmale: Emissionen und Energie, Biodiversität und Umweltverschmutzung, Gesundheit und Sicherheit, lokale Gemeinschaften und Menschenrechte. Eine ausführlichere Übersicht über die Sektoren und Merkmale ist in der Erklärung zu den ESG-Bestimmungen von Amundi (Amundi ESG Regulatory Statement) enthalten. Sie ist verfügbar unter [www.amundi.lu](http://www.amundi.lu)

Um zur Erreichung der oben genannten Ziele beizutragen, darf das Unternehmen, in das investiert wird, nicht in erheblichem Maße an Aktivitäten beteiligt sein (z. B. Tabak, Waffen, Glücksspiel, Kohle, Luftfahrt, Fleischproduktion, Herstellung von Düngemitteln und Pestiziden, Produktion von Einwegplastik), die mit diesen Kriterien nicht vereinbar sind.

Der nachhaltige Charakter einer Anlage wird auf Ebene der Unternehmen, in die investiert wird, bewertet.

Durch die Anwendung der oben beschriebenen Definition von Amundi für nachhaltige Investitionen auf die Indexbestandteile dieses passiv verwalteten ETF-Produkts hat Amundi festgestellt, dass dieses Produkt den auf Seite 1 oben genannten Mindestanteil an nachhaltigen Investitionen aufweist. Beachten Sie jedoch, dass die Definition von Amundi für nachhaltige Investitionen nicht auf der Ebene der Indexmethodik umgesetzt wird.

Die wichtigsten nachteiligen Auswirkungen sind die bedeutendsten negativen Auswirkungen von Investitionsentscheidungen auf Nachhaltigkeitsfaktoren in den Bereichen Umwelt, Soziales und Beschäftigung, Achtung der Menschenrechte sowie Bekämpfung von Korruption und Bestechung.

● ***Inwiefern werden die nachhaltigen Investitionen, die mit dem Finanzprodukt teilweise getätigt werden sollen, keinem der ökologischen oder sozialen nachhaltigen Anlageziele erheblich schaden?***

Um sicherzustellen, dass nachhaltige Investitionen keine erhebliche Beeinträchtigungen verursachen („DNSH“), verwendet Amundi zwei Filter:

Der erste DNSH-Testfilter stützt sich auf die Überwachung der obligatorischen Indikatoren für die wichtigsten nachteiligen Auswirkungen in Anhang 1, Tabelle 1 der RTS, wenn durch die Kombination von Indikatoren (z. B. Kohlenstoffintensität) und bestimmten Schwellenwerten oder Bedingungen, (z. B. dass die Kohlenstoffintensität des Unternehmens, in das investiert wird, nicht im letzten Dezil des Sektors liegt) zuverlässige Daten (z. B. in Bezug auf die THG-Intensität des betreffenden Unternehmens) verfügbar sind.

Amundi berücksichtigt im Rahmen seiner Ausschlusspolitik, die Bestandteil der verantwortungsvollen Anlagepolitik von Amundi ist, bereits bestimmte wichtige nachteilige Auswirkungen. Diese Ausschlüsse, die zusätzlich zu den oben genannten Prüfungen angewendet werden, betreffen folgende Themen: Ausschluss bei Tätigkeiten im Bereich umstrittene Waffen, bei Verstößen gegen die Prinzipien des UN Global Compact, bei Tätigkeiten im Bereich Kohle und Tabak.

Neben den spezifischen Nachhaltigkeitsfaktoren, die im ersten Filter berücksichtigt werden, hat

Amundi einen zweiten Filter definiert, der die oben genannten obligatorischen Indikatoren für die wichtigsten nachteiligen Auswirkungen nicht heranzieht und überprüft, ob das Unternehmen im Vergleich zu anderen Unternehmen seines Sektors in ökologischer oder sozialer Hinsicht insgesamt nicht schlecht abschneidet, was nach dem ESG-Rating von Amundi einem Umwelt- oder Sozial-Score von E oder besser entspricht.

*Wie wurden die Indikatoren für nachteilige Auswirkungen auf Nachhaltigkeitsfaktoren berücksichtigt?*

Die Indikatoren für nachteilige Auswirkungen wurden berücksichtigt, wie im ersten DNSH-Filter (Do Not Significant Harm, Vermeidung erheblicher Beeinträchtigungen) oben beschrieben:

Der erste DNSH-Filter stützt sich auf die Überwachung der obligatorischen Indikatoren für die wichtigsten nachteiligen Auswirkungen in Anhang 1, Tabelle 1 der RTS, wenn durch die Kombination folgender Indikatoren und bestimmter Schwellenwerte oder Bedingungen zuverlässige Daten zur Verfügung stehen:

Die ausgewiesene CO<sub>2</sub>-Intensität liegt im Vergleich zu anderen Unternehmen des Sektors nicht im letzten Dezil (gilt nur für Sektoren mit hoher Intensität) und

Die Diversität des Verwaltungsrats liegt im Vergleich zu anderen Unternehmen des Sektors nicht im letzten Dezil und

Es gibt keine Kontroversen in Bezug auf Arbeitsbedingungen und Menschenrechte

Es gibt keine Kontroversen in Bezug auf die Biodiversität und Umweltverschmutzung

Amundi berücksichtigt im Rahmen seiner Ausschlusspolitik, die Bestandteil der verantwortungsvollen Anlagepolitik von Amundi ist, bereits bestimmte wichtige nachteilige Auswirkungen. Diese Ausschlüsse, die zusätzlich zu den oben genannten Prüfungen angewendet werden, betreffen folgende Themen: Ausschluss bei Tätigkeiten im Bereich umstrittene Waffen, bei Verstößen gegen die Prinzipien des UN Global Compact, bei Tätigkeiten im Bereich Kohle und Tabak.

*Wie stehen die nachhaltigen Investitionen mit den OECD-Leitsätzen für multinationale Unternehmen und den Leitprinzipien der Vereinten Nationen für Wirtschaft und Menschenrechte in Einklang? Nähere Angaben:*

Die OECD-Leitsätze für multinationale Unternehmen und die Leitprinzipien der Vereinten Nationen für Wirtschaft und Menschenrechte sind in unserer ESG-Bewertungsmethode verankert. Unser proprietäres ESG-Rating-Tool bewertet Emittenten anhand der verfügbaren Daten unserer Datenanbieter. Das Modell verfügt beispielsweise über spezielle Kriterien bezüglich gesellschaftlichem Engagement und Menschenrechten (Community Involvement & Human Rights), die neben anderen Kriterien im Zusammenhang mit Menschenrechten, z. B. sozial verantwortliche Lieferketten, Arbeitsbedingungen und Arbeitsbeziehungen, auf alle Sektoren angewendet werden. Darüber hinaus führen wir mindestens vierteljährlich eine Überprüfung von Kontroversen durch. Diese umfasst Unternehmen, bei denen Menschenrechtsverletzungen festgestellt wurden. Wenn Kontroversen ermittelt werden, untersuchen die Analysten die jeweilige Situation. Sie bewerten die Kontroverse (nach unserer proprietären Bewertungsmethode) mit einem entsprechenden Score und legen die beste Vorgehensweise fest. Die Kontroversen-Scores werden vierteljährlich aktualisiert, um die Entwicklung und die Abhilfemaßnahmen zu verfolgen.

*In der EU-Taxonomie ist der Grundsatz „Vermeidung erheblicher Beeinträchtigungen“ festgelegt, nach dem taxonomiekonforme Investitionen die Ziele der EU-Taxonomie nicht erheblich beeinträchtigen dürfen, und es sind spezifische EU-Kriterien beigefügt.*

Der Grundsatz „Vermeidung erheblicher Beeinträchtigungen“ findet nur bei denjenigen dem Finanzprodukt zugrunde liegenden Investitionen Anwendung, die die EU-Kriterien für ökologisch



nachhaltige Wirtschaftstätigkeiten berücksichtigen. Die dem verbleibenden Teil dieses Finanzprodukts zugrunde liegenden Investitionen berücksichtigen nicht die EU-Kriterien für ökologisch nachhaltige Wirtschaftsaktivitäten.

*Alle anderen nachhaltigen Investitionen dürfen ökologische oder soziale Ziele ebenfalls nicht erheblich beeinträchtigen.*



### **Werden bei diesem Finanzprodukt die wichtigsten nachteiligen Auswirkungen auf Nachhaltigkeitsfaktoren berücksichtigt?**

**X** Ja, der Teilfonds berücksichtigt die wichtigsten nachteiligen Auswirkungen gemäß Anhang 1, Tabelle 1 der RTS, die für die Strategie des Teilfonds gelten, und greift auf eine Kombination aus Ausschlussrichtlinien (normativ und sektorspezifisch), Engagement und Abstimmungsansätzen zurück.

- Ausschluss: Amundi hat normative, tätigkeitsbezogene und sektorspezifische Ausschlussregeln definiert, die einige der in der Offenlegungsverordnung aufgeführten wichtigsten nachteiligen Nachhaltigkeitsindikatoren abdecken.

- Engagement: Engagement ist ein kontinuierlicher und zielorientierter Prozess, der darauf abzielt, die Aktivitäten oder das Verhalten von Unternehmen, in die investiert wird, zu beeinflussen. Das Ziel der Engagement-Aktivitäten kann in zwei Kategorien eingeteilt werden: einen Emittenten dazu zu bewegen, seine Methoden zur Umsetzung ökologischer und sozialer Ziele zu verbessern, oder einen Emittenten dazu zu bringen, seine Auswirkungen auf ökologische und soziale Aspekte sowie in Bezug auf Menschenrechte oder andere Nachhaltigkeitsfragen, die für die Gesellschaft und die Weltwirtschaft von wesentlicher Bedeutung sind, zu verbessern.

- Abstimmung: Die Abstimmungspolitik von Amundi beruht auf einer ganzheitlichen Analyse aller langfristigen Themen, die die Wertschöpfung beeinflussen können, einschließlich wesentlicher ESG-Themen. Weitere Informationen finden Sie in der Abstimmungspolitik von Amundi.

- Überwachung von Kontroversen: Amundi hat ein System zur Verfolgung von Kontroversen entwickelt, das sich auf drei externe Datenanbieter stützt, um Kontroversen und deren Schweregrad systematisch nachzuverfolgen. Diesem quantitativen Ansatz folgt eine eingehende Beurteilung der jeweiligen schwerwiegenden Kontroverse durch ESG-Analysten und eine regelmäßige Überprüfung deren Entwicklung. Dieser Ansatz gilt für alle Fonds von Amundi.

Informationen zur Anwendung obligatorischer Indikatoren für die wichtigsten nachteiligen Auswirkungen sind in der Erklärung zu den ESG-Bestimmungen von Amundi unter [www.amundi.lu](http://www.amundi.lu) verfügbar

Nein



### **Welche Anlagestrategie wird mit diesem Finanzprodukt verfolgt?**

Nachbildung der Wertentwicklung des MSCI USA ESG Filtered SELECT Index (der „Index“) und Minimierung des Tracking Error zwischen dem Nettoinventarwert des Teilfonds und der Wertentwicklung des Index.

Der MSCI USA ESG UNIVERSAL SELECT ist ein Aktienindex, der auf dem MSCI USA Index („Hauptindex“) basiert, welcher Wertpapiere großer und mittlerer Kapitalisierung des US-Marktes repräsentiert.

Der Index strebt an, die Performance einer Strategie abzubilden, die verglichen mit dem Hauptindex das Engagement in Unternehmen mit einem soliden ESG-Profil und einem positiven Trend zur Verbesserung

**Die Anlagestrategie** dient als Richtschnur für Investitionsentscheidungen, wobei bestimmte Kriterien wie beispielsweise

Investitionsziele oder Risikotoleranz berücksichtigt werden.

**Die Verfahrensweisen einer guten Unternehmensführung** umfassen solide Managementstrukturen, die Beziehungen zu den Arbeitnehmern, die Vergütung von Mitarbeitern sowie die Einhaltung der Steuervorschriften.

dieses ESG-Profiles erhöht.

Diese Methodik zielt darauf ab, auf der Grundlage von bestimmten Kennzahlen in den Bereichen Umwelt, Soziales und Unternehmensführung („ESG“) die Gewichtung der Free-Float-Marktkapitalisierung der Bestandteile anzupassen.

● ***Worin bestehen die verbindlichen Elemente der Anlagestrategie, die für die Auswahl der Investitionen zur Erfüllung der beworbenen ökologischen oder sozialen Ziele verwendet werden?***

Dies ist ein passiv verwalteter ETF. Seine Anlagestrategie besteht darin, den Index nachzubilden und gleichzeitig den entsprechenden Tracking Error zu minimieren.

Der MSCI EMU ESG UNIVERSAL SELECT Index („der Index“) wird definiert, indem Wertpapiere aus dem Universum des Hauptindex nach den folgenden Kriterien ausgeschlossen werden:

1. Unternehmen ohne Rating: Unternehmen, die von MSCI keine Beurteilung oder Bewertung anhand ihrer ESG-Referenzen erhalten haben

2. Unternehmen, die nach der Methodik in den letzten drei Jahren in schwerwiegende Kontroversen in Bezug auf ESG-Themen verwickelt waren

3. Unternehmen, die an Geschäften mit umstrittenen Waffen beteiligt sind, wie nach der Methodik der MSCI Ex-Controversial Weapons Indizes definiert

4. Unternehmen, die in der Erzeugung von Kraftwerkskohle oder in der Tabakproduktion tätig sind  
Jedem Unternehmen in dem in Frage kommenden Universum wird ein kombinierter ESG-Score zugewiesen, der anhand folgender Faktoren berechnet wird:

(i) des aktuellen ESG-Rating-Scores des Wertpapiers bei MSCI und

(ii) des Trend-Score für das ESG-Rating, definiert als Veränderung des ESG-Ratings des Wertpapiers im Laufe der Zeit.

Dieser kombinierte ESG-Score wird dann für die Neugewichtung der zulässigen Wertpapiere im Index verwendet.

Die Produktstrategie stützt sich auch auf eine systematische Ausschlusspolitik (normativ und sektorspezifisch) . Weitere Informationen hierzu sind der verantwortungsvollen Anlagepolitik von Amundi zu entnehmen.

● ***Um welchen Mindestsatz wird der Umfang der vor der Anwendung dieser Anlagestrategie in Betracht gezogenen Investitionen reduziert?***

Es gibt keinen festgelegten Mindestsatz für die Reduzierung des Umfangs der vor der Anwendung dieser Anlagestrategie in Betracht gezogenen Investitionen.

● ***Welche Nachhaltigkeitsindikatoren werden zur Messung der Erreichung des nachhaltigen Investitionsziels dieses Finanzprodukts herangezogen?***

Wir stützen uns auf die ESG-Bewertungsmethode von Amundi. Die ESG-Bewertung von Amundi basiert auf einem proprietären ESG-Analyserahmen mit 38 allgemeinen und sektorspezifischen Kriterien einschließlich Kriterien in Bezug auf die Unternehmensführung. In der Kategorie „Unternehmensführung“ beurteilen wir die Fähigkeit des Emittenten, einen effektiven Corporate-Governance-Rahmen zu gewährleisten, der das Erreichen seiner langfristigen Ziele garantiert (z. B. die Gewährleistung des langfristigen Wertes des Emittenten). Hierbei werden die folgenden Unterkriterien hinsichtlich der Unternehmensführung berücksichtigt: Struktur, Prüfung und

Kontrolle der Unternehmensführung, Vergütung, Rechte der Anteilhaber , Ethik, Steuerpraktiken und ESG-Strategie

Die ESG-Bewertungsskala von Amundi umfasst sieben Stufen von A bis G, wobei A das beste und G das schlechteste Rating ist. Mit G bewertete Unternehmen werden aus unserem Anlageuniversum ausgeschlossen.



## Welche Vermögensallokation ist für dieses Finanzprodukt geplant?

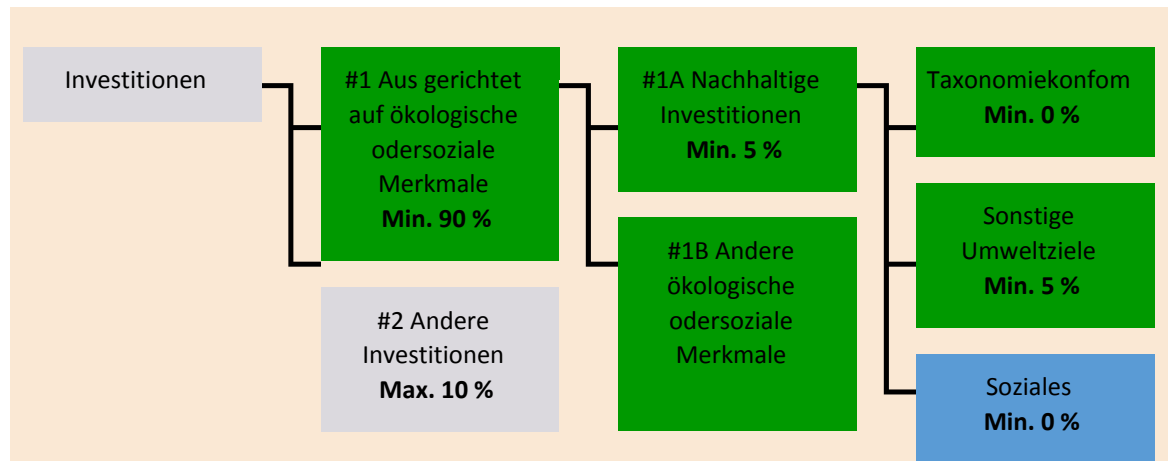
Die **Vermögensallokation** gibt den jeweiligen Anteil der Investitionen in bestimmte Vermögenswerte an.

Taxonomiekonforme Tätigkeiten werden ausgedrückt durch den Anteil der:

- **Umsatzerlöse**, die den Anteil der Einnahmen aus umweltfreundlichen Aktivitäten der Unternehmen, in die investiert wird, widerspiegeln
- **Investitionsausgaben** (CapEx), die die umweltfreundlichen Investitionen der Unternehmen, in die investiert wird, aufzeigen, z. B. für den Übergang zu einer grünen Wirtschaft
- **Betriebsausgaben** (OpEx), die die umweltfreundlichen betrieblichen Aktivitäten der Unternehmen, in die investiert wird, widerspiegeln

Mindestens 90 % der Wertpapiere und Instrumente des Teilfonds erfüllen die beworbenen ökologischen oder sozialen Merkmale gemäß den verbindlichen Elementen der Indexmethode. Darüber hinaus verpflichtet sich der Teilfonds, einen Mindestanteil von 5 % an nachhaltigen Investitionen gemäß der nachstehenden Tabelle zu halten. Investitionen, die auf andere ökologische oder soziale Merkmale ausgerichtet sind (#1B), stellen die Differenz zwischen dem tatsächlichen Anteil der Investitionen, die an ökologischen oder sozialen Merkmalen ausgerichtet sind (#1), und dem tatsächlichen Anteil nachhaltiger Investitionen (#1A) dar.

Der geplante Anteil der sonstigen ökologischen Investitionen beträgt mindestens 5 % (i) und kann sich ändern, wenn der tatsächliche Anteil der taxonomiekonformen und/oder sozialen Investitionen steigt.



**#1 Ausgerichtet auf ökologische oder soziale Merkmale** umfasst Investitionen des Finanzprodukts, die zur Erreichung der beworbenen ökologischen oder sozialen Merkmale getätigt wurden.

**#2 Andere Investitionen** umfasst die übrigen Investitionen des Finanzprodukts, die weder auf ökologische oder soziale Merkmale ausgerichtet sind noch als nachhaltige Investitionen eingestuft

Die Kategorie **#1 Ausgerichtet auf ökologische oder soziale Merkmale** umfasst folgende Unterkategorien:

- Die Unterkategorie **#1A Nachhaltige Investitionen** umfasst nachhaltige Investitionen mit ökologischen oder sozialen Zielen.
- Die Unterkategorie **#1B Andere ökologische oder soziale Merkmale** umfasst Investitionen, die auf ökologische oder soziale Merkmale ausgerichtet sind, aber nicht als nachhaltige Investitionen eingestuft werden.

## ● Inwiefern werden durch den Einsatz von Derivaten die mit dem Finanzprodukt beworbenen ökologischen oder sozialen Merkmale erreicht?

Derivate werden nicht eingesetzt, um die vom Teilfonds beworbenen ökologischen und sozialen Merkmale zu erreichen.

**Ermöglichende Tätigkeiten** wirken unmittelbar ermöglichend darauf hin, dass andere Tätigkeiten einen wesentlichen Beitrag zu den Umweltzielen leisten.

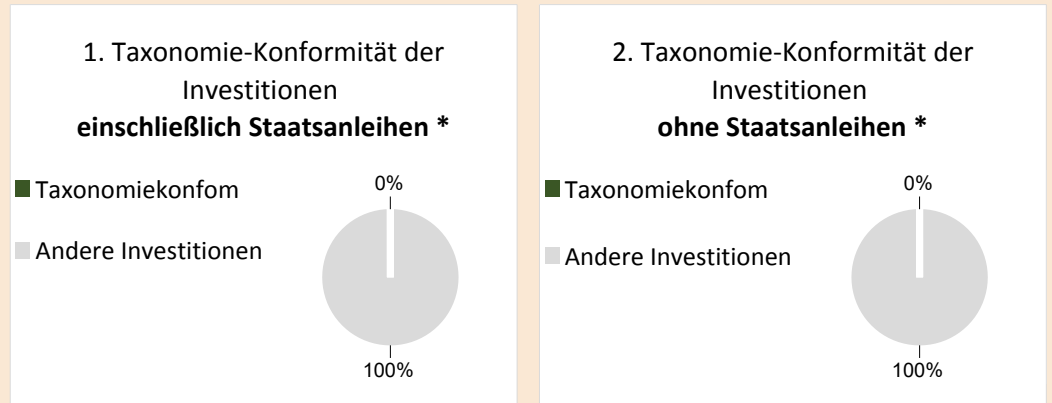
**Übergangstätigkeiten** sind Tätigkeiten, für die es noch keine CO<sub>2</sub>-armen Alternativen gibt und die unter anderem Treibhausgasemissionswerte aufweisen, die den besten Leistungen entsprechen.



## In welchem Mindestmaß sind nachhaltige Investitionen mit einem Umweltziel mit der EU-Taxonomie konform?

Der Teilfonds hat keinen Mindestanteil an Investitionen mit einem Umweltziel, die mit der EU-Taxonomie konform sind.

*In den beiden nachstehenden Diagrammen ist in Grün der Mindestprozentsatz der Investitionen zu sehen, die mit der EU-Taxonomie konform sind. Da es keine geeignete Methode zur Bestimmung der Taxonomie-Konformität von Staatsanleihen\* gibt, zeigt die erste Grafik die Taxonomie-Konformität in Bezug auf alle Investitionen des Finanzprodukts einschließlich der Staatsanleihen, während die zweite Grafik die Taxonomie-Konformität nur in Bezug auf die Investitionen des Finanzprodukts zeigt, die keine Staatsanleihen umfassen.*



\* Für die Zwecke dieser Diagramme umfasst der Begriff „Staatsanleihen“ alle Risikopositionen gegenüber Staaten.

## Wie hoch ist der Mindestanteil der Investitionen in Übergangstätigkeiten und ermöglichende Tätigkeiten?

Die Fonds haben keinen Mindestanteil an Investitionen in Übergangs- oder ermöglichenden Tätigkeiten.



sind nachhaltige Investitionen mit einem Umweltziel, die **die Kriterien** für ökologisch nachhaltige Wirtschaftstätigkeiten gemäß der EU-Taxonomie **nicht berücksichtigen**.



## Wie hoch ist der Mindestanteil nachhaltiger Investitionen mit einem Umweltziel, die nicht mit der EU-Taxonomie konform sind?

Der Teilfonds hat eine Mindestverpflichtung von 5 % nachhaltiger Investitionen mit einem in diesem Anhang angegebenen Umweltziel, ohne Verpflichtung zu deren Übereinstimmung mit der EU-Taxonomie.



## Wie hoch ist der Mindestanteil der sozial nachhaltigen Investitionen?

Der Teilfonds hat keinen Mindestanteil an sozial nachhaltigen Investitionen.



## Welche Investitionen fallen unter „#2 Andere Investitionen“, welcher Anlagezweck wird mit ihnen verfolgt und gibt es einen ökologischen oder sozialen Mindestschutz?

Unter „#2 Andere Investitionen“ sind Barmittel und Instrumente für die Zwecke des Liquiditäts- und Portfoliorisikomanagements enthalten. Hierzu können auch ESG-Wertpapiere ohne Rating gehören, für die keine Daten zur Messung der Erreichung ökologischer oder sozialer Merkmale vorliegen.



## Wurde ein Index als Referenzwert bestimmt, um festzustellen, ob dieses Finanzprodukt auf die beworbenen ökologischen und/oder sozialen Merkmale ausgerichtet ist?

**Referenzwerte** sind Indizes, mit denen gemessen wird, ob die Finanzprodukte die beworbenen ökologischen oder sozialen Merkmale erreichen.

Ja, der Index wurde als Referenzwert festgelegt, um festzustellen, ob der Teilfonds auf die von ihm beworbenen ökologischen und/oder sozialen Merkmale ausgerichtet ist.

● ***Inwiefern ist der Referenzwert kontinuierlich auf die mit dem Finanzprodukt beworbenen ökologischen und sozialen Merkmale ausgerichtet?***

Gemäß den für Index-Sponsoren geltenden Vorschriften (einschließlich BMR) müssen Index-Sponsoren bei der Definition und/oder Anwendung von Indexmethoden für regulierte Indizes angemessene Kontrollen/Sorgfaltspflichten definieren.

● ***Wie wird die kontinuierliche Ausrichtung der Anlagestrategie auf die Indexmethode sichergestellt?***

Das Anlageziel des Teilfonds besteht darin, die Aufwärts- und Abwärtsentwicklung des Index nachzubilden und gleichzeitig die Differenz zwischen der Rendite des Teilfonds und der Rendite des Index zu minimieren.

● ***Wie unterscheidet sich der bestimmte Index von einem relevanten breiten Marktindex?***

Der MSCI USA ESG UNIVERSAL SELECT ist ein Aktienindex, der auf dem MSCI USA Index („Hauptindex“) basiert, welcher Wertpapiere großer und mittlerer Kapitalisierung des US-Marktes repräsentiert.

Der Index strebt an, die Performance einer Strategie abzubilden, die verglichen mit dem Hauptindex das Engagement in Unternehmen mit einem soliden ESG-Profil und einem positiven Trend zur Verbesserung dieses ESG-Profiles erhöht.

Diese Methodik zielt darauf ab, auf der Grundlage von bestimmten Kennzahlen in den Bereichen Umwelt, Soziales und Unternehmensführung („ESG“) die Gewichtung der Free-Float-Marktkapitalisierung der Bestandteile anzupassen.

● ***Wo kann die Methode zur Berechnung des bestimmten Indexes eingesehen werden?***

Weitere Informationen zum Index sind unter <https://www.msci.com/index-methodology> verfügbar



**Wo kann ich im Internet weitere produktspezifische Informationen finden?**

Weitere Informationen zum Teilfonds sind unter [www.amundiETF.com](http://www.amundiETF.com) verfügbar.

**Haftungsausschluss**

16/01/2023.

**Vorvertragliche Informationen zu den in Artikel 8 Absätze 1, 2 und 2a der Verordnung (EU) 2019/2088 und Artikel 6 Absatz 1 der Verordnung (EU) 2020/852 genannten Finanzprodukten**

Eine **nachhaltige Investition** ist eine Investition in eine Wirtschaftstätigkeit, die zur Erreichung eines Umweltziels oder sozialen Ziels beiträgt, vorausgesetzt, dass diese Investition keine Umweltziele oder sozialen Ziele erheblich beeinträchtigt und die Unternehmen, in die investiert wird, Verfahrensweisen einer guten Unternehmensführung anwenden.

Die **EU-Taxonomie** ist ein Klassifikationssystem, das in der Verordnung (EU) 2020/852 festgelegt ist und ein Verzeichnis von **ökologisch nachhaltigen Wirtschaftstätigkeiten** enthält. In dieser Verordnung ist kein Verzeichnis der sozial nachhaltigen Wirtschaftstätigkeiten festgelegt. Nachhaltige Investitionen mit einem Umweltziel könnten taxonomiekonform sein oder nicht.



Mit **Nachhaltigkeitsindikatoren** wird gemessen, inwieweit die mit dem Finanzprodukt beworbenen ökologischen oder sozialen Merkmale

**Name des Produkts:**  
AMUNDI INDEX MSCI EMERGING MARKETS SRI PAB

**Unternehmenskennung (LEI-Code):**  
549300GISPIIUMKTYR80

## Ökologische und/ oder soziale Merkmale

### Werden mit diesem Finanzprodukt nachhaltige Investitionen angestrebt?

Ja

**X** Nein

Es wird damit ein Mindestanteil an **nachhaltigen Investitionen mit einem Umweltziel** getätigt: \_\_\_%

in Wirtschaftstätigkeiten, die nach der EU-Taxonomie als ökologisch nachhaltig einzustufen sind

in Wirtschaftstätigkeiten, die nach der EU-Taxonomie nicht als ökologisch nachhaltig einzustufen sind

Es wird damit ein Mindestanteil an **nachhaltigen Investitionen mit einem sozialen Ziel** getätigt: \_\_\_%

**X** Es werden damit **ökologische/soziale Merkmale beworben** und obwohl keine nachhaltigen Investitionen angestrebt werden, enthält es einen Mindestanteil von 5% an nachhaltigen Investitionen.

mit einem Umweltziel in Wirtschaftstätigkeiten, die nach der EU-Taxonomie als ökologisch nachhaltig einzustufen sind

**X** mit einem Umweltziel in Wirtschaftstätigkeiten, die nach der EU-Taxonomie nicht als ökologisch nachhaltig einzustufen sind

mit einem sozialen Ziel

Es werden damit ökologische/soziale Merkmale beworben, aber **keine nachhaltigen Investitionen getätigt**.

### Welche ökologischen und/oder sozialen Merkmale werden mit diesem Finanzprodukt beworben?

Der Teilfonds bewirbt ökologische und/oder soziale Merkmale, indem er unter anderem einen Index nachbildet, der die Mindeststandards der am Pariser Klimaabkommen angelehnten EU-Benchmarks (EU PABs) gemäß Verordnung (EU) 2019/2089 zur Änderung der Verordnung (EU) 2016/1011 erfüllt. Das Gesetz schlägt die Definitionen von Mindeststandards für die Methodik von „EU Paris Aligned“-Benchmark-Indizes vor, die auf die Ziele des Pariser Abkommens ausgerichtet sind. Die Indexmethodik stimmt mit bestimmten Kriterien überein, wie z. B.:

- Eine Mindestreduzierung der Treibhausgasintensität (THG) im Vergleich zum Hauptindex von 50 %.
- Eine eigene Mindest-De karbonisierungsrate der THG-Emissionsintensität entsprechend dem vom

erreicht werden.

Intergovernmental Panel on Climate Change (IPCC) implizierten, ambitioniertesten 1,5°C-Szenario, was einer durchschnittlichen Verringerung der THG-Intensität um mindestens 7 % pro Jahr entspricht

● **Welche Nachhaltigkeitsindikatoren werden zur Messung der Erreichung der einzelnen ökologischen oder sozialen Merkmale, die durch dieses Finanzprodukt beworben werden, herangezogen?**

Die gewichtete durchschnittliche Treibhausgasintensität (THG-Intensität) (die „WACI“) wird verwendet, um die Erreichung der von diesem Finanzprodukt beworbenen ökologischen oder sozialen Merkmale zu messen.

Die WACI ist der gewichtete Durchschnitt der Treibhausgasemissionen (THG-Emissionen) der Indexbestandteile (ausgedrückt in tCO<sub>2</sub>) dividiert durch den Unternehmenswert einschließlich Barmitteln.

Die THG-Emissionen werden in Scope 1-, Scope 2- und Scope 3-Emissionen unterteilt.

- Scope-1-Emissionen: jene Emissionen, die aus Quellen entstehen, die sich im Besitz des Unternehmens befinden oder durch das Unternehmen kontrolliert werden.
- Scope-2-Emissionen: jene Emissionen, die durch die Erzeugung von Strom verursacht werden, den das Unternehmen kauft.
- Scope-3-Emissionen: umfassen alle anderen indirekten Emissionen, die in der Wertschöpfungskette eines Unternehmens auftreten.

Konkret wird der MSCI EM (Emerging Markets) SRI Filtered PAB Index (der „Index“) durch Anwendung einer Kombination aus wertebasierten Ausschlüssen und einem Best-in-Class-Auswahlverfahren auf Unternehmen im Hauptindex aufgebaut, um die Mindestanforderungen der am Pariser Klimaabkommen angelegten EU-Benchmark (EU Paris-Aligned Benchmark, EU PAB) zu erfüllen.

Zuerst werden Wertpapiere von Unternehmen ausgeschlossen, die gemäß MSCI ESG Research an bestimmten Geschäftstätigkeiten beteiligt sind, darunter Kernenergie, Tabak, Alkohol, Glücksspiel, umstrittene Waffen, konventionelle Waffen, zivile Schusswaffen, Öl und Gas, Kraftwerkskohle, Reserven fossiler Brennstoffe, genetisch veränderte Organismen (GMO) und Unterhaltung für Erwachsene.

Die restlichen Unternehmen werden auf der Grundlage ihrer Fähigkeit zum Management ihrer ESG-Risiken und -Gelegenheiten klassifiziert und erhalten ein Rating, das ihre Zulässigkeit für die Aufnahme in den Index festlegt:

- Unternehmen, bei denen es sich nicht um bestehende Bestandteile der MSCI SRI Filtered PAB Indizes handelt, müssen ein MSCI ESG-Rating von mindestens A und einen MSCI ESG Controversies-Score von mindestens 4 aufweisen, um aufgenommen werden zu können.
- Aktuelle Bestandteile des der Index müssen ein MSCI ESG-Rating von mindestens BB und einen MSCI ESG Controversies-Score von mindestens 1 aufweisen, um im Index verbleiben zu können.

Anschließend wird ein Best-in-Class-Auswahlverfahren auf die verbleibenden zulässigen Wertpapiere im ausgewählten Universum angewendet. Der Index zielt auf Sektorgewichtungen ab, die jenen des Hauptindex entsprechen. Die Methodik soll die Wertpapiere von Unternehmen mit den höchsten ESG-Ratings einschließen, die 25 % der Marktkapitalisierung in jedem GICS-Sektor (Global Industry Classification Standard) des Hauptindex ausmachen. Die Wertpapiere werden auf der Grundlage der folgenden Kriterien klassifiziert (in dieser Reihenfolge):

- MSCI ESG-Rating,
- ESG-Trend (ein positiver ESG-Trend wird gegenüber einem neutralen ESG-Trend bevorzugt, ein neutraler ESG-Trend wird gegenüber einem negativen ESG-Trend bevorzugt)
- derzeitige Index-Mitgliedschaft (bestehende Bestandteile werden anderen Titeln gegenüber bevorzugt),
- branchenbereinigte ESG-Scores und

- Rückgang streubesitzbereinigter Marktkapitalisierung.

Wertpapiere von Unternehmen, die laut MSCI sehr ernsthafte und schwerwiegende Kontroversen in Bezug auf Umweltprobleme hatten, werden ausgeschlossen. MSCI wendet auf das verbleibende Anlageuniversum eine Optimierung an, die insbesondere auf die Einhaltung der folgenden Beschränkungen abzielt:

- Einhaltung der Mindestanforderungen der am Pariser Klimaabkommen angelehnten EU-Benchmark (Paris-Aligned Benchmark, EU PAB) bezüglich der Reduzierung des CO<sub>2</sub>-Fußabdrucks: Reduzierung des CO<sub>2</sub>-Fußabdrucks um 50 % im Vergleich zum Hauptindex, jährliche Reduzierung des CO<sub>2</sub>-Fußabdrucks um 7 %
- Allokation in „Sektoren mit hoher Klimaauswirkung“ mindestens so hoch wie im Hauptindex

● **Welches sind die Ziele der nachhaltigen Investitionen, die mit dem Finanzprodukt teilweise getätigt werden sollen, und wie trägt die nachhaltige Investition zu diesen Zielen bei?**

Die Ziele der nachhaltigen Investitionen bestehen darin, in Unternehmen zu investieren, die bestrebt sind, zwei Kriterien zu erfüllen:

- 1) Anwendung der besten ökologischen und sozialen Praktiken; und
- 2) Vermeidung der Herstellung von Produkten oder der Erbringung von Dienstleistungen, die der Umwelt und der Gesellschaft schaden.

Damit davon ausgegangen wird, dass das Unternehmen, in das investiert wird, zu dem oben genannten Ziel beiträgt, muss es in seinem Sektor bei mindestens einem der wesentlichen ökologischen oder sozialen Merkmalen zu den „Best Performern“ gehören.

Die Definition von „Best Performer“ beruht auf der proprietären ESG-Methode von Amundi, die darauf abzielt, die ESG-Performance eines Unternehmens, in das investiert wird, zu messen. Um als „Best Performer“ zu gelten, muss ein Unternehmen, in das investiert wird, in seinem Sektor bei mindestens einem wesentlichen ökologischen oder sozialen Merkmal die drei besten Bewertungen (A, B oder C auf einer Bewertungsskala von A bis G) erzielen. Die wesentlichen ökologischen und sozialen Merkmale werden auf Branchenebene identifiziert. Die Identifizierung wesentlicher Merkmale basiert auf dem ESG-Analyserahmen von Amundi, der nicht-finanzielle Daten und eine qualitative Analyse der damit verbundenen Sektor- und Nachhaltigkeitsthemen kombiniert. Merkmale, die als wesentlich identifiziert wurden, leisten einen Beitrag von mehr als 10 % zum ESG-Gesamtwert. Im Energiesektor gelten z. B. folgende wesentlichen Merkmale: Emissionen und Energie, Biodiversität und Umweltverschmutzung, Gesundheit und Sicherheit, lokale Gemeinschaften und Menschenrechte. Eine ausführlichere Übersicht über die Sektoren und Merkmale ist in der Erklärung zu den ESG-Bestimmungen von Amundi (Amundi ESG Regulatory Statement) enthalten. Sie ist verfügbar unter [www.amundi.lu](http://www.amundi.lu)

Um zur Erreichung der oben genannten Ziele beizutragen, darf das Unternehmen, in das investiert wird, nicht in erheblichem Maße an Aktivitäten beteiligt sein (z. B. Tabak, Waffen, Glücksspiel, Kohle, Luftfahrt, Fleischproduktion, Herstellung von Düngemitteln und Pestiziden, Produktion von Einwegplastik), die mit diesen Kriterien nicht vereinbar sind.

Der nachhaltige Charakter einer Anlage wird auf Ebene der Unternehmen, in die investiert wird, bewertet.

Durch die Anwendung der oben beschriebenen Definition von Amundi für nachhaltige Investitionen auf die Indexbestandteile dieses passiv verwalteten ETF-Produkts hat Amundi festgestellt, dass dieses Produkt den auf Seite 1 oben genannten Mindestanteil an nachhaltigen Investitionen aufweist. Beachten Sie jedoch, dass die Definition von Amundi für nachhaltige Investitionen nicht auf der Ebene der Indexmethodik umgesetzt wird.



Die **wichtigsten nachteiligen Auswirkungen** sind die bedeutendsten negativen Auswirkungen von Investitionsentscheidungen auf Nachhaltigkeitsfaktoren in den Bereichen Umwelt, Soziales und Beschäftigung, Achtung der Menschenrechte sowie Bekämpfung von Korruption und Bestechung.

● ***Inwiefern werden die nachhaltigen Investitionen, die mit dem Finanzprodukt teilweise getätigt werden sollen, keinem der ökologischen oder sozialen nachhaltigen Anlageziele erheblich schaden?***

Um sicherzustellen, dass nachhaltige Investitionen keine erhebliche Beeinträchtigungen verursachen („DNSH“), verwendet Amundi zwei Filter:

Der erste DNSH-Testfilter stützt sich auf die Überwachung der obligatorischen Indikatoren für die wichtigsten nachteiligen Auswirkungen in Anhang 1, Tabelle 1 der RTS, wenn durch die Kombination von Indikatoren (z. B. Kohlenstoffintensität) und bestimmten Schwellenwerten oder Bedingungen, (z. B. dass die Kohlenstoffintensität des Unternehmens, in das investiert wird, nicht im letzten Dezil des Sektors liegt) zuverlässige Daten (z. B. in Bezug auf die THG-Intensität des betreffenden Unternehmens) verfügbar sind.

Amundi berücksichtigt im Rahmen seiner Ausschlusspolitik, die Bestandteil der verantwortungsvollen Anlagepolitik von Amundi ist, bereits bestimmte wichtige nachteilige Auswirkungen. Diese Ausschlüsse, die zusätzlich zu den oben genannten Prüfungen angewendet werden, betreffen folgende Themen: Ausschluss bei Tätigkeiten im Bereich umstrittene Waffen, bei Verstößen gegen die Prinzipien des UN Global Compact, bei Tätigkeiten im Bereich Kohle und Tabak.

Neben den spezifischen Nachhaltigkeitsfaktoren, die im ersten Filter berücksichtigt werden, hat Amundi einen zweiten Filter definiert, der die oben genannten obligatorischen Indikatoren für die wichtigsten nachteiligen Auswirkungen nicht heranzieht und überprüft, ob das Unternehmen im Vergleich zu anderen Unternehmen seines Sektors in ökologischer oder sozialer Hinsicht insgesamt nicht schlecht abschneidet, was nach dem ESG-Rating von Amundi einem Umwelt- oder Sozial-Score von E oder besser entspricht.

*Wie wurden die Indikatoren für nachteilige Auswirkungen auf Nachhaltigkeitsfaktoren berücksichtigt?*

Die Indikatoren für nachteilige Auswirkungen wurden berücksichtigt, wie im ersten DNSH-Filter (Do Not Significant Harm, Vermeidung erheblicher Beeinträchtigungen) oben beschrieben:

Der erste DNSH-Filter stützt sich auf die Überwachung der obligatorischen Indikatoren für die wichtigsten nachteiligen Auswirkungen in Anhang 1, Tabelle 1 der RTS, wenn durch die Kombination folgender Indikatoren und bestimmter Schwellenwerte oder Bedingungen zuverlässige Daten zur Verfügung stehen:

Die ausgewiesene CO<sub>2</sub>-Intensität liegt im Vergleich zu anderen Unternehmen des Sektors nicht im letzten Dezil (gilt nur für Sektoren mit hoher Intensität) und

Die Diversität des Verwaltungsrats liegt im Vergleich zu anderen Unternehmen des Sektors nicht im letzten Dezil und

Es gibt keine Kontroversen in Bezug auf Arbeitsbedingungen und Menschenrechte

Es gibt keine Kontroversen in Bezug auf die Biodiversität und Umweltverschmutzung

Amundi berücksichtigt im Rahmen seiner Ausschlusspolitik, die Bestandteil der verantwortungsvollen Anlagepolitik von Amundi ist, bereits bestimmte wichtige nachteilige Auswirkungen. Diese Ausschlüsse, die zusätzlich zu den oben genannten Prüfungen angewendet werden, betreffen folgende Themen: Ausschluss bei Tätigkeiten im Bereich umstrittene Waffen, bei Verstößen gegen die Prinzipien des UN Global Compact, bei Tätigkeiten im Bereich Kohle und Tabak.

*Wie stehen die nachhaltigen Investitionen mit den OECD-Leitsätzen für multinationale Unternehmen und den Leitprinzipien der Vereinten Nationen für Wirtschaft und Menschenrechte in Einklang? Nähere Angaben:*

Die OECD-Leitsätze für multinationale Unternehmen und die Leitprinzipien der Vereinten Nationen für Wirtschaft und Menschenrechte sind in unserer ESG-Bewertungsmethode verankert. Unser proprietäres ESG-Rating-Tool bewertet Emittenten anhand der verfügbaren Daten unserer Datenanbieter. Das Modell verfügt beispielsweise über spezielle Kriterien bezüglich gesellschaftlichem Engagement und Menschenrechten (Community Involvement & Human Rights), die neben anderen Kriterien im Zusammenhang mit Menschenrechten, z. B. sozial verantwortliche Lieferketten, Arbeitsbedingungen und Arbeitsbeziehungen, auf alle Sektoren angewendet werden. Darüber hinaus führen wir mindestens vierteljährlich eine Überprüfung von Kontroversen durch. Diese umfasst Unternehmen, bei denen Menschenrechtsverletzungen festgestellt wurden. Wenn Kontroversen ermittelt werden, untersuchen die Analysten die jeweilige Situation. Sie bewerten die Kontroverse (nach unserer proprietären Bewertungsmethode) mit einem entsprechenden Score und legen die beste Vorgehensweise fest. Die Kontroversen-Scores werden vierteljährlich aktualisiert, um die Entwicklung und die Abhilfemaßnahmen zu verfolgen.

*In der EU-Taxonomie ist der Grundsatz „Vermeidung erheblicher Beeinträchtigungen“ festgelegt, nach dem taxonomiekonforme Investitionen die Ziele der EU-Taxonomie nicht erheblich beeinträchtigen dürfen, und es sind spezifische EU-Kriterien beigefügt.*

Der Grundsatz „Vermeidung erheblicher Beeinträchtigungen“ findet nur bei denjenigen dem Finanzprodukt zugrunde liegenden Investitionen Anwendung, die die EU-Kriterien für ökologisch nachhaltige Wirtschaftstätigkeiten berücksichtigen. Die dem verbleibenden Teil dieses Finanzprodukts zugrunde liegenden Investitionen berücksichtigen nicht die EU-Kriterien für ökologisch nachhaltige Wirtschaftsaktivitäten.

*Alle anderen nachhaltigen Investitionen dürfen ökologische oder soziale Ziele ebenfalls nicht erheblich beeinträchtigen.*



### **Werden bei diesem Finanzprodukt die wichtigsten nachteiligen Auswirkungen auf Nachhaltigkeitsfaktoren berücksichtigt?**

**X** Ja, der Teilfonds berücksichtigt die wichtigsten nachteiligen Auswirkungen gemäß Anhang 1, Tabelle 1 der RTS, die für die Strategie des Teilfonds gelten, und greift auf eine Kombination aus Ausschlussrichtlinien (normativ und sektorspezifisch), Engagement und Abstimmungsansätzen zurück.

- **Ausschluss:** Amundi hat normative, tätigkeitsbezogene und sektorspezifische Ausschlussregeln definiert, die einige der in der Offenlegungsverordnung aufgeführten wichtigsten nachteiligen Nachhaltigkeitsindikatoren abdecken.

- **Engagement:** Engagement ist ein kontinuierlicher und zielorientierter Prozess, der darauf abzielt, die Aktivitäten oder das Verhalten von Unternehmen, in die investiert wird, zu beeinflussen. Das Ziel der Engagement-Aktivitäten kann in zwei Kategorien eingeteilt werden: einen Emittenten dazu zu bewegen, seine Methoden zur Umsetzung ökologischer und sozialer Ziele zu verbessern, oder einen Emittenten dazu zu bringen, seine Auswirkungen auf ökologische und soziale Aspekte sowie in Bezug auf Menschenrechte oder andere Nachhaltigkeitsfragen, die für die Gesellschaft und die Weltwirtschaft von wesentlicher Bedeutung sind, zu verbessern.

- **Abstimmung:** Die Abstimmungspolitik von Amundi beruht auf einer ganzheitlichen Analyse aller langfristigen Themen, die die Wertschöpfung beeinflussen können, einschließlich wesentlicher ESG-Themen. Weitere Informationen finden Sie in der Abstimmungspolitik von Amundi.

- **Überwachung von Kontroversen:** Amundi hat ein System zur Verfolgung von Kontroversen entwickelt, das sich auf drei externe Datenanbieter stützt, um Kontroversen und deren Schweregrad systematisch nachzuerfolgen. Diesem quantitativen Ansatz folgt eine eingehende Beurteilung der

jeweiligen schwerwiegenden Kontroverse durch ESG-Analysten und eine regelmäßige Überprüfung deren Entwicklung. Dieser Ansatz gilt für alle Fonds von Amundi.

Informationen zur Anwendung obligatorischer Indikatoren für die wichtigsten nachteiligen Auswirkungen sind in der Erklärung zu den ESG-Bestimmungen von Amundi unter [www.amundi.lu](http://www.amundi.lu) verfügbar

Nein



### Die Anlagestrategie

dient als Richtschnur für Investitionsentscheidungen, wobei bestimmte Kriterien wie beispielsweise Investitionsziele oder Risikotoleranz berücksichtigt werden.

### Die Verfahrensweisen einer guten Unternehmensführung

umfassen solide Managementstrukturen, die Beziehungen zu den Arbeitnehmern, die Vergütung von Mitarbeitern sowie die Einhaltung der Steuervorschriften.

## Welche Anlagestrategie wird mit diesem Finanzprodukt verfolgt?

Der Teilfonds bildet die Wertentwicklung des MSCI EM (Emerging Markets) SRI Filtered PAB Index (der „Index“) nach und minimiert den Tracking Error zwischen dem Nettoinventarwert des Teilfonds und der Wertentwicklung des Index.

Der MSCI EM (Emerging Markets) SRI Filtered PAB Index ist ein Aktienindex, der auf dem MSCI Emerging Markets Index basiert, welcher die Aktien großer und mittlerer Kapitalisierung von 27 Schwellenländern repräsentiert (Stand: November 2021) (der „Hauptindex“). Der Index bietet ein Engagement in Unternehmen mit herausragenden ESG-Ratings (Environmental, Social and Governance – Umwelt, Soziales und Unternehmensführung) und schließt Unternehmen aus, deren Produkte negative Auswirkungen auf die Umwelt und soziale Strukturen haben. Der Index soll zudem die Performance einer Strategie abbilden, die Wertpapiere auf der Grundlage der mit dem Klimawandel verbundenen Chancen und Risiken neu gewichtet, um die Mindestanforderungen der am Pariser Klimaabkommen angelegten EU-Benchmark (EU Paris-Aligned Benchmark, EU PAB) zu erfüllen.

### Worin bestehen die verbindlichen Elemente der Anlagestrategie, die für die Auswahl der Investitionen zur Erfüllung der beworbenen ökologischen oder sozialen Ziele verwendet werden?

Dies ist ein passiv verwalteter ETF. Seine Anlagestrategie besteht darin, den Index nachzubilden und gleichzeitig den entsprechenden Tracking Error zu minimieren.

Der MSCI EM (Emerging Markets) SRI Filtered PAB Index (der „Index“) wird durch Anwendung einer Kombination aus wertebasierten Ausschlüssen und einem Best-in-Class-Auswahlverfahren auf Unternehmen im Hauptindex aufgebaut, um die Mindestanforderungen der am Pariser Klimaabkommen angelegten EU-Benchmark (EU Paris-Aligned Benchmark, EU PAB) zu erfüllen.

Zuerst werden Wertpapiere von Unternehmen ausgeschlossen, die gemäß MSCI ESG Research an bestimmten Geschäftstätigkeiten beteiligt sind, darunter Kernenergie, Tabak, Alkohol, Glücksspiel, umstrittene Waffen, konventionelle Waffen, zivile Schusswaffen, Öl und Gas, Kraftwerkskohle, Reserven fossiler Brennstoffe, genetisch veränderte Organismen (GMO) und Unterhaltung für Erwachsene.

Die restlichen Unternehmen werden auf der Grundlage ihrer Fähigkeit zum Management ihrer ESG-Risiken und -Gelegenheiten klassifiziert und erhalten ein Rating, das ihre Zulässigkeit für die Aufnahme in den Index festlegt:

- Unternehmen, bei denen es sich nicht um bestehende Bestandteile der MSCI SRI Filtered PAB Indizes handelt, müssen ein MSCI ESG-Rating von mindestens A und einen MSCI ESG Controversies-Score von mindestens 4 aufweisen, um aufgenommen werden zu können.
- Aktuelle Bestandteile des der Index müssen ein MSCI ESG-Rating von mindestens BB und einen MSCI ESG Controversies-Score von mindestens 1 aufweisen, um im Index verbleiben zu können.

Anschließend wird ein Best-in-Class-Auswahlverfahren auf die verbleibenden zulässigen Wertpapiere im ausgewählten Universum angewendet. Der Index zielt auf Sektorgewichtungen ab, die jenen des Hauptindex entsprechen. Die Methodik soll die Wertpapiere von Unternehmen mit den höchsten

ESG-Ratings einschließen, die 25 % der Marktkapitalisierung in jedem GICS-Sektor (Global Industry Classification Standard) des Hauptindex ausmachen. Die Wertpapiere werden auf der Grundlage der folgenden Kriterien klassifiziert (in dieser Reihenfolge):

- MSCI ESG-Rating,
- ESG-Trend (ein positiver ESG-Trend wird gegenüber einem neutralen ESG-Trend bevorzugt, ein neutraler ESG-Trend wird gegenüber einem negativen ESG-Trend bevorzugt)
- derzeitige Index-Mitgliedschaft (bestehende Bestandteile werden anderen Titeln gegenüber bevorzugt),
- branchenbereinigte ESG-Scores und
- Rückgang streubesitzbereinigter Marktkapitalisierung.

Wertpapiere von Unternehmen, die laut MSCI sehr ernsthafte und schwerwiegende Kontroversen in Bezug auf Umweltprobleme hatten, werden ausgeschlossen. MSCI wendet auf das verbleibende Anlageuniversum eine Optimierung an, die insbesondere auf die Einhaltung der folgenden Beschränkungen abzielt:

- Einhaltung der Mindestanforderungen der am Pariser Klimaabkommen angelehnten EU-Benchmark (Paris-Aligned Benchmark, EU PAB) bezüglich der Reduzierung des CO<sub>2</sub>-Fußabdrucks: Reduzierung des CO<sub>2</sub>-Fußabdrucks um 50 % im Vergleich zum Hauptindex, jährliche Reduzierung des CO<sub>2</sub>-Fußabdrucks um 7 %
- Allokation in „Sektoren mit hoher Klimaauswirkung“ mindestens so hoch wie im Hauptindex

Die Produktstrategie stützt sich auch auf eine systematische Ausschlusspolitik (normativ und sektorspezifisch) . Weitere Informationen hierzu sind der verantwortungsvollen Anlagepolitik von Amundi zu entnehmen.

● ***Um welchen Mindestsatz wird der Umfang der vor der Anwendung dieser Anlagestrategie in Betracht gezogenen Investitionen reduziert?***

Es gibt keinen festgelegten Mindestsatz für die Reduzierung des Umfangs der vor der Anwendung dieser Anlagestrategie in Betracht gezogenen Investitionen.

● ***Welche Nachhaltigkeitsindikatoren werden zur Messung der Erreichung des nachhaltigen Investitionsziels dieses Finanzprodukts herangezogen?***

Wir stützen uns auf die ESG-Bewertungsmethode von Amundi. Die ESG-Bewertung von Amundi basiert auf einem proprietären ESG-Analyserahmen mit 38 allgemeinen und sektorspezifischen Kriterien einschließlich Kriterien in Bezug auf die Unternehmensführung. In der Kategorie „Unternehmensführung“ beurteilen wir die Fähigkeit des Emittenten, einen effektiven Corporate-Governance-Rahmen zu gewährleisten, der das Erreichen seiner langfristigen Ziele garantiert (z. B. die Gewährleistung des langfristigen Wertes des Emittenten). Hierbei werden die folgenden Unterkriterien hinsichtlich der Unternehmensführung berücksichtigt: Struktur, Prüfung und Kontrolle der Unternehmensführung, Vergütung, Rechte der Anteilhaber , Ethik, Steuerpraktiken und ESG-Strategie

Die ESG-Bewertungsskala von Amundi umfasst sieben Stufen von A bis G, wobei A das beste und G das schlechteste Rating ist. Mit G bewertete Unternehmen werden aus unserem Anlageuniversum ausgeschlossen.



Die **Vermögensallokation** gibt den jeweiligen Anteil der Investitionen in bestimmte Vermögenswerte an.

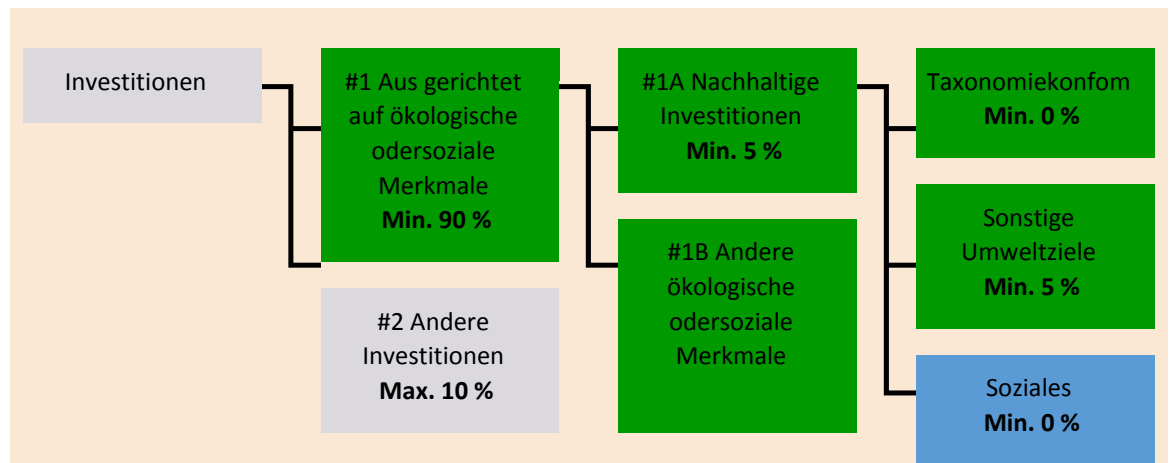
Taxonomiekonforme Tätigkeiten werden ausgedrückt durch den Anteil der:

- **Umsatzerlöse**, die den Anteil der Einnahmen aus umweltfreundlichen Aktivitäten der Unternehmen, in die investiert wird, widerspiegeln
- **Investitionsausgaben** (CapEx), die die umweltfreundlichen Investitionen der Unternehmen, in die investiert wird, aufzeigen, z. B. für den Übergang zu einer grünen Wirtschaft
- **Betriebsausgaben** (OpEx), die die umweltfreundlichen betrieblichen Aktivitäten der Unternehmen, in die investiert wird, widerspiegeln

## Welche Vermögensallokation ist für dieses Finanzprodukt geplant?

Mindestens 90 % der Wertpapiere und Instrumente des Teilfonds erfüllen die beworbenen ökologischen oder sozialen Merkmale gemäß den verbindlichen Elementen der Indexmethode. Darüber hinaus verpflichtet sich der Teilfonds, einen Mindestanteil von 5 % an nachhaltigen Investitionen gemäß der nachstehenden Tabelle zu halten. Investitionen, die auf andere ökologische oder soziale Merkmale ausgerichtet sind (#1B), stellen die Differenz zwischen dem tatsächlichen Anteil der Investitionen, die an ökologischen oder sozialen Merkmalen ausgerichtet sind (#1), und dem tatsächlichen Anteil nachhaltiger Investitionen (#1A) dar.

Der geplante Anteil der sonstigen ökologischen Investitionen beträgt mindestens 5 % (i) und kann sich ändern, wenn der tatsächliche Anteil der taxonomiekonformen und/oder sozialen Investitionen steigt.



**#1 Ausgerichtet auf ökologische oder soziale Merkmale** umfasst Investitionen des Finanzprodukts, die zur Erreichung der beworbenen ökologischen oder sozialen Merkmale getätigt wurden.

**#2 Andere Investitionen** umfasst die übrigen Investitionen des Finanzprodukts, die weder auf ökologische oder soziale Merkmale ausgerichtet sind noch als nachhaltige Investitionen eingestuft

Die Kategorie **#1 Ausgerichtet auf ökologische oder soziale Merkmale** umfasst folgende Unterkategorien:

- Die Unterkategorie **#1A Nachhaltige Investitionen** umfasst nachhaltige Investitionen mit ökologischen oder sozialen Zielen.
- Die Unterkategorie **#1B Andere ökologische oder soziale Merkmale** umfasst Investitionen, die auf ökologische oder soziale Merkmale ausgerichtet sind, aber nicht als nachhaltige Investitionen eingestuft werden.

## ● Inwiefern werden durch den Einsatz von Derivaten die mit dem Finanzprodukt beworbenen ökologischen oder sozialen Merkmale erreicht?

Derivate werden nicht eingesetzt, um die vom Teilfonds beworbenen ökologischen und sozialen Merkmale zu erreichen.

**Ermöglichende Tätigkeiten** wirken unmittelbar ermöglichend darauf hin, dass andere Tätigkeiten einen wesentlichen Beitrag zu den Umweltzielen leisten.

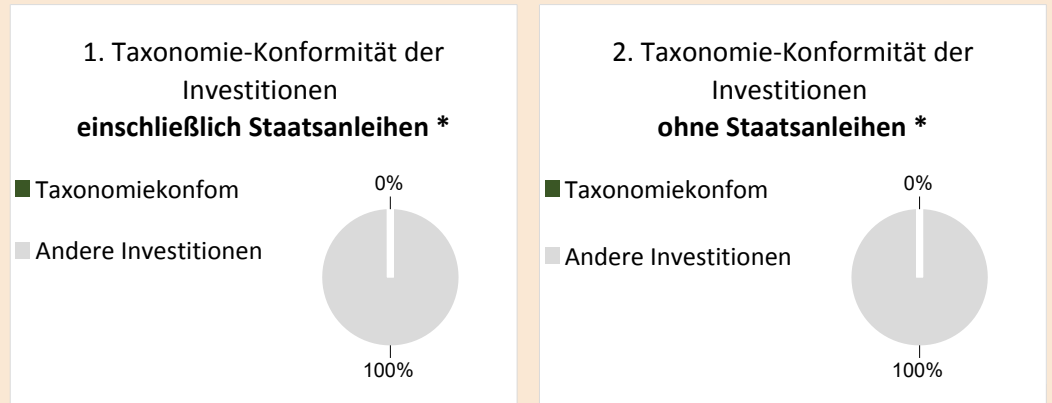
**Übergangstätigkeiten** sind Tätigkeiten, für die es noch keine CO<sub>2</sub>-armen Alternativen gibt und die unter anderem Treibhausgasemissionswerte aufweisen, die den besten Leistungen entsprechen.



## In welchem Mindestmaß sind nachhaltige Investitionen mit einem Umweltziel mit der EU-Taxonomie konform?

Der Teilfonds hat keinen Mindestanteil an Investitionen mit einem Umweltziel, die mit der EU-Taxonomie konform sind.

*In den beiden nachstehenden Diagrammen ist in Grün der Mindestprozentsatz der Investitionen zu sehen, die mit der EU-Taxonomie konform sind. Da es keine geeignete Methode zur Bestimmung der Taxonomie-Konformität von Staatsanleihen\* gibt, zeigt die erste Grafik die Taxonomie-Konformität in Bezug auf alle Investitionen des Finanzprodukts einschließlich der Staatsanleihen, während die zweite Grafik die Taxonomie-Konformität nur in Bezug auf die Investitionen des Finanzprodukts zeigt, die keine Staatsanleihen umfassen.*



\* Für die Zwecke dieser Diagramme umfasst der Begriff „Staatsanleihen“ alle Risikopositionen gegenüber Staaten.

## Wie hoch ist der Mindestanteil der Investitionen in Übergangstätigkeiten und ermöglichende Tätigkeiten?

Die Fonds haben keinen Mindestanteil an Investitionen in Übergangs- oder ermöglichenden Tätigkeiten.



sind nachhaltige Investitionen mit einem Umweltziel, die **die Kriterien** für ökologisch nachhaltige Wirtschaftstätigkeiten gemäß der EU-Taxonomie **nicht berücksichtigen**.



## Wie hoch ist der Mindestanteil nachhaltiger Investitionen mit einem Umweltziel, die nicht mit der EU-Taxonomie konform sind?

Der Teilfonds hat eine Mindestverpflichtung von 5 % nachhaltiger Investitionen mit einem in diesem Anhang angegebenen Umweltziel, ohne Verpflichtung zu deren Übereinstimmung mit der EU-Taxonomie.



## Wie hoch ist der Mindestanteil der sozial nachhaltigen Investitionen?

Der Teilfonds hat keinen Mindestanteil an sozial nachhaltigen Investitionen.



## Welche Investitionen fallen unter „#2 Andere Investitionen“, welcher Anlagezweck wird mit ihnen verfolgt und gibt es einen ökologischen oder sozialen Mindestschutz?

Unter „#2 Andere Investitionen“ sind Barmittel und Instrumente für die Zwecke des Liquiditäts- und Portfoliorisikomanagements enthalten. Hierzu können auch ESG-Wertpapiere ohne Rating gehören, für die keine Daten zur Messung der Erreichung ökologischer oder sozialer Merkmale vorliegen.



## Wurde ein Index als Referenzwert bestimmt, um festzustellen, ob dieses Finanzprodukt auf die beworbenen ökologischen und/oder sozialen Merkmale ausgerichtet ist?

**Referenzwerte** sind Indizes, mit denen gemessen wird, ob die Finanzprodukte die beworbenen ökologischen oder sozialen Merkmale erreichen.

Ja, der Index wurde als Referenzwert festgelegt, um festzustellen, ob der Teilfonds auf die von ihm beworbenen ökologischen und/oder sozialen Merkmale ausgerichtet ist.

● ***Inwiefern ist der Referenzwert kontinuierlich auf die mit dem Finanzprodukt beworbenen ökologischen und sozialen Merkmale ausgerichtet?***

Gemäß den für Index-Sponsoren geltenden Vorschriften (einschließlich BMR) müssen Index-Sponsoren bei der Definition und/oder Anwendung von Indexmethoden für regulierte Indizes angemessene Kontrollen/Sorgfaltspflichten definieren.

● ***Wie wird die kontinuierliche Ausrichtung der Anlagestrategie auf die Indexmethode sichergestellt?***

Das Anlageziel des Teilfonds besteht darin, die Aufwärts- und Abwärtsentwicklung des Index nachzubilden und gleichzeitig die Differenz zwischen der Rendite des Teilfonds und der Rendite des Index zu minimieren.

● ***Wie unterscheidet sich der bestimmte Index von einem relevanten breiten Marktindex?***

Der MSCI EM (Emerging Markets) SRI Filtered PAB Index ist ein Aktienindex, der auf dem MSCI Emerging Markets Index basiert, welcher die Aktien großer und mittlerer Kapitalisierung von 27 Schwellenländern repräsentiert (Stand: November 2021) (der „Hauptindex“). Der Index bietet ein Engagement in Unternehmen mit herausragenden ESG-Ratings (Environmental, Social and Governance – Umwelt, Soziales und Unternehmensführung) und schließt Unternehmen aus, deren Produkte negative Auswirkungen auf die Umwelt und soziale Strukturen haben. Der Index soll zudem die Performance einer Strategie abbilden, die Wertpapiere auf der Grundlage der mit dem Klimawandel verbundenen Chancen und Risiken neu gewichtet, um die Mindestanforderungen der am Pariser Klimaabkommen angelehnten EU-Benchmark (EU Paris-Aligned Benchmark, EU PAB) zu erfüllen.

● ***Wo kann die Methode zur Berechnung des bestimmten Indexes eingesehen werden?***

Weitere Informationen zum Index sind unter <https://www.msci.com/index-methodology> verfügbar



**Wo kann ich im Internet weitere produktspezifische Informationen finden?**

Weitere Informationen zum Teilfonds sind unter [www.amundiETF.com](http://www.amundiETF.com) verfügbar.

**Haftungsausschluss**

16/01/2023.

**Vorvertragliche Informationen zu den in Artikel 8 Absätze 1, 2 und 2a der Verordnung (EU) 2019/2088 und Artikel 6 Absatz 1 der Verordnung (EU) 2020/852 genannten Finanzprodukten**

Eine **nachhaltige Investition** ist eine Investition in eine Wirtschaftstätigkeit, die zur Erreichung eines Umweltziels oder sozialen Ziels beiträgt, vorausgesetzt, dass diese Investition keine Umweltziele oder sozialen Ziele erheblich beeinträchtigt und die Unternehmen, in die investiert wird, Verfahrensweisen einer guten Unternehmensführung anwenden.

Die **EU-Taxonomie** ist ein Klassifikationssystem, das in der Verordnung (EU) 2020/852 festgelegt ist und ein Verzeichnis von **ökologisch nachhaltigen Wirtschaftstätigkeiten** enthält. In dieser Verordnung ist kein Verzeichnis der sozial nachhaltigen Wirtschaftstätigkeiten festgelegt. Nachhaltige Investitionen mit einem Umweltziel könnten taxonomiekonform sein oder nicht.



Mit **Nachhaltigkeitsindikatoren** wird gemessen, inwieweit die mit dem Finanzprodukt beworbenen ökologischen oder sozialen Merkmale

**Name des Produkts:**

AMUNDI MSCI PACIFIC ESG CLIMATE NET ZERO AMBITION CTB

**Unternehmenskennung (LEI-Code):**

## Ökologische und/ oder soziale Merkmale

### Werden mit diesem Finanzprodukt nachhaltige Investitionen angestrebt?

Ja

Nein

Es wird damit ein Mindestanteil an **nachhaltigen Investitionen mit einem Umweltziel** getätigt: \_\_%

in Wirtschaftstätigkeiten, die nach der EU-Taxonomie als ökologisch nachhaltig einzustufen sind

in Wirtschaftstätigkeiten, die nach der EU-Taxonomie nicht als ökologisch nachhaltig einzustufen sind

Es wird damit ein Mindestanteil an **nachhaltigen Investitionen mit einem sozialen Ziel** getätigt: \_\_%

Es werden damit **ökologische/soziale Merkmale beworben** und obwohl keine nachhaltigen Investitionen angestrebt werden, enthält es einen Mindestanteil von 1 % an nachhaltigen Investitionen.

mit einem Umweltziel in Wirtschaftstätigkeiten, die nach der EU-Taxonomie als ökologisch nachhaltig einzustufen sind

mit einem Umweltziel in Wirtschaftstätigkeiten, die nach der EU-Taxonomie nicht als ökologisch nachhaltig einzustufen sind

mit einem sozialen Ziel

Es werden damit ökologische/soziale Merkmale beworben, aber **keine nachhaltigen Investitionen getätigt**.

### Welche ökologischen und/oder sozialen Merkmale werden mit diesem Finanzprodukt beworben?

Der Teilfonds bewirbt ökologische und/oder soziale Merkmale, indem er unter anderem einen Index nachbildet, der die Mindeststandards der EU-Benchmark-Indizes für den klimabedingten Wandel (EU Climate Transition Benchmarks, EU CTBs) gemäß Verordnung (EU) 2019/2089 zur Änderung der Verordnung (EU) 2016/1011 erfüllt. Das Gesetz schlägt die Definition von Mindeststandards für die Methodik von EU-Benchmark-Indizes für den klimabedingten Wandel vor, die auf die Ziele des Pariser Abkommens ausgerichtet sind. Die Indexmethodik stimmt mit bestimmten Kriterien überein, wie z. B.:

- Eine Mindestreduzierung der Treibhausgasintensität (THG-Intensität) im Vergleich zum Hauptindex von 30 %.



erreicht werden.

- Eine eigene Mindest-Dekarbonisierungsrate der THG-Emissionsintensität entsprechend dem vom Intergovernmental Panel on Climate Change (IPCC) implizierten, ambitioniertesten 1,5°C-Szenario, was einer durchschnittlichen Verringerung der THG-Intensität um mindestens 7 % pro Jahr entspricht.

● **Welche Nachhaltigkeitsindikatoren werden zur Messung der Erreichung der einzelnen ökologischen oder sozialen Merkmale, die durch dieses Finanzprodukt beworben werden, herangezogen?**

Die gewichtete durchschnittliche Treibhausgasintensität (THG-Intensität) (die „WACI“) wird verwendet, um die Erreichung der von diesem Finanzprodukt beworbenen ökologischen oder sozialen Merkmale zu messen.

Die WACI ist der gewichtete Durchschnitt der Treibhausgasemissionen (THG-Emissionen) der Indexbestandteile (ausgedrückt in tCO<sub>2</sub>) dividiert durch den Unternehmenswert einschließlich Barmitteln.

Die THG-Emissionen werden in Scope 1-, Scope 2- und Scope 3-Emissionen unterteilt.

- Scope-1-Emissionen: jene Emissionen, die aus Quellen entstehen, die sich im Besitz des Unternehmens befinden oder durch das Unternehmen kontrolliert werden.
- Scope-2-Emissionen: jene Emissionen, die durch die Erzeugung von Strom verursacht werden, den das Unternehmen kauft.
- Scope-3-Emissionen: umfassen alle anderen indirekten Emissionen, die in der Wertschöpfungskette eines Unternehmens auftreten.

Konkret wird der MSCI Pacific ESG Broad CTB Select Index durch Anwendung einer Kombination aus wertebasierten Ausschlüssen und einem Optimierungsprozess aufgebaut, um einen höheren MSCI ESG-Score im Vergleich zum Hauptindex zu erzielen und die Mindestanforderungen der Verordnung hinsichtlich des EU-Referenzwerts für den klimabedingten Wandel (EU Climate Transition Benchmark, EU CTB) zu erfüllen. Gleichzeitig wird ein mit dem Hauptindex vergleichbares Risikoprofil angestrebt.

Zuerst werden Wertpapiere von Unternehmen ausgeschlossen, die gemäß MSCI ESG Research\* an bestimmten Geschäftstätigkeiten beteiligt sind, darunter Atomwaffen, Tabak, umstrittene Waffen, Ölsand, Kraftwerkskohle und/oder unkonventionelle Öl- und Gasförderung einschließlich Bohrungen in der Arktis, sowie Unternehmen, die eine „rote Fahne“ von MSCI ESG Controversies und eine „orangefarbene Fahne“ in Bezug auf Umweltaspekte von MSCI ESG Controversies erhalten haben.

Zweitens wendet MSCI auf das verbleibende Anlageuniversum eine Optimierung an, die darauf abzielt, den durchschnittlichen MSCI ESG-Score\*\*\* für dieses Universum unter Einhaltung der folgenden Beschränkungen zu maximieren:

1. Einhaltung der Mindestanforderungen der EU-CTB-Verordnung bezüglich der Reduzierung des CO<sub>2</sub>-Fußabdrucks

Verringerung des CO<sub>2</sub>-Fußabdrucks um 30 % im Vergleich zum Hauptindex  
Jährliche Reduzierung des CO<sub>2</sub>-Fußabdrucks um 7 %

2. Allokation in „Sektoren mit hoher Klimaauswirkung“, wie in der Indexmethodik definiert, mindestens so hoch wie im Hauptindex

3. Ziel ist ein ex ante Tracking Error von 0,75 %

Wenn die drei Beschränkungen nicht kompatibel sind, wird MSCI die Beschränkungen lockern und den Ex-Ante Tracking Error um schrittweise 0,1 % erhöhen.

Die Gewichtung der einzelnen Wertpapiere im Index wird durch den Optimierungsprozess bestimmt, um die oben genannten Beschränkungen zu erfüllen.

Die maximale Gewichtung eines Wertpapiers im Index ergibt sich aus der Gewichtung dieses

Wertpapiers im Hauptindex + 2 %.

\*Weitere Informationen über die Geschäftsbereiche/Aktivitäten und das Screening finden Sie in der Indexmethodik, die auf msci.com verfügbar ist.

\*\*MSCI ESG Controversies bietet Beurteilungen hinsichtlich Kontroversen bezüglich negativer umweltbezogener, sozialer und/oder Governance-Auswirkungen der Betriebsabläufe, Produkte und Dienstleistungen von Unternehmen.

\*\*\*MSCI ESG Ratings stellt Research, Analyse und Ratings dazu bereit, wie gut Unternehmen Risiken und Gelegenheiten in den Bereichen Umwelt, Soziales und Unternehmensführung handhaben.

● **Welches sind die Ziele der nachhaltigen Investitionen, die mit dem Finanzprodukt teilweise getätigt werden sollen, und wie trägt die nachhaltige Investition zu diesen Zielen bei?**

Die Ziele der nachhaltigen Investitionen bestehen darin, in Unternehmen zu investieren, die bestrebt sind, zwei Kriterien zu erfüllen:

- 1) Anwendung der besten ökologischen und sozialen Praktiken; und
- 2) Vermeidung der Herstellung von Produkten oder der Erbringung von Dienstleistungen, die der Umwelt und der Gesellschaft schaden.

Damit davon ausgegangen wird, dass das Unternehmen, in das investiert wird, zu dem oben genannten Ziel beiträgt, muss es in seinem Sektor bei mindestens einem der wesentlichen ökologischen oder sozialen Merkmalen zu den „Best Performern“ gehören.

Die Definition von „Best Performer“ beruht auf der proprietären ESG-Methode von Amundi, die darauf abzielt, die ESG-Performance eines Unternehmens, in das investiert wird, zu messen. Um als „Best Performer“ zu gelten, muss ein Unternehmen, in das investiert wird, in seinem Sektor bei mindestens einem wesentlichen ökologischen oder sozialen Merkmal die drei besten Bewertungen (A, B oder C auf einer Bewertungsskala von A bis G) erzielen. Die wesentlichen ökologischen und sozialen Merkmale werden auf Branchenebene identifiziert. Die Identifizierung wesentlicher Merkmale basiert auf dem ESG-Analyserahmen von Amundi, der nicht-finanzielle Daten und eine qualitative Analyse der damit verbundenen Sektor- und Nachhaltigkeitsthemen kombiniert. Merkmale, die als wesentlich identifiziert wurden, leisten einen Beitrag von mehr als 10 % zum ESG-Gesamtwert. Im Energiesektor gelten z. B. folgende wesentlichen Merkmale: Emissionen und Energie, Biodiversität und Umweltverschmutzung, Gesundheit und Sicherheit, lokale Gemeinschaften und Menschenrechte. Eine ausführlichere Übersicht über die Sektoren und Merkmale ist in der Erklärung zu den ESG-Bestimmungen von Amundi (Amundi ESG Regulatory Statement) enthalten. Sie ist verfügbar unter [www.amundi.lu](http://www.amundi.lu)

Um zur Erreichung der oben genannten Ziele beizutragen, darf das Unternehmen, in das investiert wird, nicht in erheblichem Maße an Aktivitäten beteiligt sein (z. B. Tabak, Waffen, Glücksspiel, Kohle, Luftfahrt, Fleischproduktion, Herstellung von Düngemitteln und Pestiziden, Produktion von Einwegplastik), die mit diesen Kriterien nicht vereinbar sind.

Der nachhaltige Charakter einer Anlage wird auf Ebene der Unternehmen, in die investiert wird, bewertet.

Durch die Anwendung der oben beschriebenen Definition von Amundi für nachhaltige Investitionen auf die Indexbestandteile dieses passiv verwalteten ETF-Produkts hat Amundi festgestellt, dass dieses Produkt den auf Seite 1 oben genannten Mindestanteil an nachhaltigen Investitionen aufweist. Beachten Sie jedoch, dass die Definition von Amundi für nachhaltige Investitionen nicht auf der Ebene der Indexmethodik umgesetzt wird.

Die wichtigsten  
nachteiligen

● **Inwiefern werden die nachhaltigen Investitionen, die mit dem Finanzprodukt teilweise getätigt werden sollen, keinem der ökologischen oder sozialen nachhaltigen Anlageziele erheblich schaden?**

**Auswirkungen** sind die bedeutendsten negativen Auswirkungen von Investitionsentscheidungen auf Nachhaltigkeitsfaktoren in den Bereichen Umwelt, Soziales und Beschäftigung, Achtung der Menschenrechte sowie Bekämpfung von Korruption und Bestechung.

Um sicherzustellen, dass nachhaltige Investitionen keine erhebliche Beeinträchtigungen verursachen („DNSH“), verwendet Amundi zwei Filter:

Der erste DNSH-Testfilter stützt sich auf die Überwachung der obligatorischen Indikatoren für die wichtigsten nachteiligen Auswirkungen in Anhang 1, Tabelle 1 der RTS, wenn durch die Kombination von Indikatoren (z. B. Kohlenstoffintensität) und bestimmten Schwellenwerten oder Bedingungen, (z. B. dass die Kohlenstoffintensität des Unternehmens, in das investiert wird, nicht im letzten Dezil des Sektors liegt) zuverlässige Daten (z. B. in Bezug auf die THG-Intensität des betreffenden Unternehmens) verfügbar sind.

Amundi berücksichtigt im Rahmen seiner Ausschlusspolitik, die Bestandteil der verantwortungsvollen Anlagepolitik von Amundi ist, bereits bestimmte wichtige nachteilige Auswirkungen. Diese Ausschlüsse, die zusätzlich zu den oben genannten Prüfungen angewendet werden, betreffen folgende Themen: Ausschluss bei Tätigkeiten im Bereich umstrittene Waffen, bei Verstößen gegen die Prinzipien des UN Global Compact, bei Tätigkeiten im Bereich Kohle und Tabak.

Neben den spezifischen Nachhaltigkeitsfaktoren, die im ersten Filter berücksichtigt werden, hat Amundi einen zweiten Filter definiert, der die oben genannten obligatorischen Indikatoren für die wichtigsten nachteiligen Auswirkungen nicht heranzieht und überprüft, ob das Unternehmen im Vergleich zu anderen Unternehmen seines Sektors in ökologischer oder sozialer Hinsicht insgesamt nicht schlecht abschneidet, was nach dem ESG-Rating von Amundi einem Umwelt- oder Sozial-Score von E oder besser entspricht.

*Wie wurden die Indikatoren für nachteilige Auswirkungen auf Nachhaltigkeitsfaktoren berücksichtigt?*

Die Indikatoren für nachteilige Auswirkungen wurden berücksichtigt, wie im ersten DNSH-Filter (Do Not Significant Harm, Vermeidung erheblicher Beeinträchtigungen) oben beschrieben:

Der erste DNSH-Filter stützt sich auf die Überwachung der obligatorischen Indikatoren für die wichtigsten nachteiligen Auswirkungen in Anhang 1, Tabelle 1 der RTS, wenn durch die Kombination folgender Indikatoren und bestimmter Schwellenwerte oder Bedingungen zuverlässige Daten zur Verfügung stehen:

Die ausgewiesene CO<sub>2</sub>-Intensität liegt im Vergleich zu anderen Unternehmen des Sektors nicht im letzten Dezil (gilt nur für Sektoren mit hoher Intensität) und

Die Diversität des Verwaltungsrats liegt im Vergleich zu anderen Unternehmen des Sektors nicht im letzten Dezil und

Es gibt keine Kontroversen in Bezug auf Arbeitsbedingungen und Menschenrechte

Es gibt keine Kontroversen in Bezug auf die Biodiversität und Umweltverschmutzung

Amundi berücksichtigt im Rahmen seiner Ausschlusspolitik, die Bestandteil der verantwortungsvollen Anlagepolitik von Amundi ist, bereits bestimmte wichtige nachteilige Auswirkungen. Diese Ausschlüsse, die zusätzlich zu den oben genannten Prüfungen angewendet werden, betreffen folgende Themen: Ausschluss bei Tätigkeiten im Bereich umstrittene Waffen, bei Verstößen gegen die Prinzipien des UN Global Compact, bei Tätigkeiten im Bereich Kohle und Tabak.

*Wie stehen die nachhaltigen Investitionen mit den OECD-Leitsätzen für multinationale Unternehmen und den Leitprinzipien der Vereinten Nationen für Wirtschaft und Menschenrechte in Einklang? Nähere Angaben:*

Die OECD-Leitsätze für multinationale Unternehmen und die Leitprinzipien der Vereinten Nationen für Wirtschaft und Menschenrechte sind in unserer ESG-Bewertungsmethode verankert. Unser proprietäres ESG-Rating-Tool bewertet Emittenten anhand der verfügbaren Daten unserer Datenanbieter. Das Modell verfügt beispielsweise über spezielle Kriterien bezüglich gesellschaftlichem

Engagement und Menschenrechten (Community Involvement & Human Rights), die neben anderen Kriterien im Zusammenhang mit Menschenrechten, z. B. sozial verantwortliche Lieferketten, Arbeitsbedingungen und Arbeitsbeziehungen, auf alle Sektoren angewendet werden. Darüber hinaus führen wir mindestens vierteljährlich eine Überprüfung von Kontroversen durch. Diese umfasst Unternehmen, bei denen Menschenrechtsverletzungen festgestellt wurden. Wenn Kontroversen ermittelt werden, untersuchen die Analysten die jeweilige Situation. Sie bewerten die Kontroverse (nach unserer proprietären Bewertungsmethode) mit einem entsprechenden Score und legen die beste Vorgehensweise fest. Die Kontroversen-Scores werden vierteljährlich aktualisiert, um die Entwicklung und die Abhilfemaßnahmen zu verfolgen.

*In der EU-Taxonomie ist der Grundsatz „Vermeidung erheblicher Beeinträchtigungen“ festgelegt, nach dem taxonomiekonforme Investitionen die Ziele der EU-Taxonomie nicht erheblich beeinträchtigen dürfen, und es sind spezifische EU-Kriterien beigefügt.*

Der Grundsatz „Vermeidung erheblicher Beeinträchtigungen“ findet nur bei denjenigen dem Finanzprodukt zugrunde liegenden Investitionen Anwendung, die die EU-Kriterien für ökologisch nachhaltige Wirtschaftstätigkeiten berücksichtigen. Die dem verbleibenden Teil dieses Finanzprodukts zugrunde liegenden Investitionen berücksichtigen nicht die EU-Kriterien für ökologisch nachhaltige Wirtschaftsaktivitäten.

*Alle anderen nachhaltigen Investitionen dürfen ökologische oder soziale Ziele ebenfalls nicht erheblich beeinträchtigen.*



### **Werden bei diesem Finanzprodukt die wichtigsten nachteiligen Auswirkungen auf Nachhaltigkeitsfaktoren berücksichtigt?**

**X** Ja, der Teilfonds berücksichtigt die wichtigsten nachteiligen Auswirkungen gemäß Anhang 1, Tabelle 1 der RTS, die für die Strategie des Teilfonds gelten, und greift auf eine Kombination aus Ausschlussrichtlinien (normativ und sektorspezifisch), Engagement und Abstimmungsansätzen zurück.

- Ausschluss: Amundi hat normative, tätigkeitsbezogene und sektorspezifische Ausschlussregeln definiert, die einige der in der Offenlegungsverordnung aufgeführten wichtigsten nachteiligen Nachhaltigkeitsindikatoren abdecken.

- Engagement: Engagement ist ein kontinuierlicher und zielorientierter Prozess, der darauf abzielt, die Aktivitäten oder das Verhalten von Unternehmen, in die investiert wird, zu beeinflussen. Das Ziel der Engagement-Aktivitäten kann in zwei Kategorien eingeteilt werden: einen Emittenten dazu zu bewegen, seine Methoden zur Umsetzung ökologischer und sozialer Ziele zu verbessern, oder einen Emittenten dazu zu bringen, seine Auswirkungen auf ökologische und soziale Aspekte sowie in Bezug auf Menschenrechte oder andere Nachhaltigkeitsfragen, die für die Gesellschaft und die Weltwirtschaft von wesentlicher Bedeutung sind, zu verbessern.

- Abstimmung: Die Abstimmungspolitik von Amundi beruht auf einer ganzheitlichen Analyse aller langfristigen Themen, die die Wertschöpfung beeinflussen können, einschließlich wesentlicher ESG-Themen. Weitere Informationen finden Sie in der Abstimmungspolitik von Amundi.

- Überwachung von Kontroversen: Amundi hat ein System zur Verfolgung von Kontroversen entwickelt, das sich auf drei externe Datenanbieter stützt, um Kontroversen und deren Schweregrad systematisch nachzuverfolgen. Diesem quantitativen Ansatz folgt eine eingehende Beurteilung der jeweiligen schwerwiegenden Kontroverse durch ESG-Analysten und eine regelmäßige Überprüfung deren Entwicklung. Dieser Ansatz gilt für alle Fonds von Amundi.

Informationen zur Anwendung obligatorischer Indikatoren für die wichtigsten nachteiligen

Auswirkungen sind in der Erklärung zu den ESG-Bestimmungen von Amundi unter [www.amundi.lu](http://www.amundi.lu) verfügbar

Nein



**Die Anlagestrategie** dient als Richtschnur für Investitionsentscheidungen, wobei bestimmte Kriterien wie beispielsweise Investitionsziele oder Risikotoleranz berücksichtigt werden.

**Die Verfahrensweisen einer guten Unternehmensführung** umfassen solide Managementstrukturen, die Beziehungen zu den Arbeitnehmern, die Vergütung von Mitarbeitern sowie die Einhaltung der Steuervorschriften.

## Welche Anlagestrategie wird mit diesem Finanzprodukt verfolgt?

Nachbildung der Wertentwicklung des MSCI Pacific ESG Broad CTB Select Index (der „Index“) und Minimierung des Tracking Error zwischen dem Nettoinventarwert des Teilfonds und der Wertentwicklung des Index.

Der MSCI Pacific ESG Broad CTB Select Index ist ein Aktienindex, der auf dem MSCI Pacific Index basiert, welcher Wertpapiere großer und mittlerer Kapitalisierung von fünf Industrieländern im Pazifikraum repräsentiert (der „Hauptindex“).

Der Index schließt Unternehmen aus, deren Produkte negative soziale oder ökologische Auswirkungen haben, während Unternehmen mit einem starken MSCI ESG-Score übergewichtet werden. Der Index soll zudem die Performance einer Strategie abbilden, die Wertpapiere auf der Grundlage der mit der Klimawende verbundenen Chancen und Risiken neu gewichtet, um die Mindestanforderungen der am Pariser Klimaabkommen angelehnten EU-Benchmark-Verordnung (Paris-Aligned Benchmark, EU CTB) zu erfüllen.

### ● **Worin bestehen die verbindlichen Elemente der Anlagestrategie, die für die Auswahl der Investitionen zur Erfüllung der beworbenen ökologischen oder sozialen Ziele verwendet werden?**

Dies ist ein passiv verwalteter ETF. Seine Anlagestrategie besteht darin, den Index nachzubilden und gleichzeitig den entsprechenden Tracking Error zu minimieren.

Der MSCI Pacific ESG Broad CTB Select Index wird durch Anwendung einer Kombination aus wertebasierten Ausschlüssen und einem Optimierungsprozess aufgebaut, um einen höheren MSCI ESG-Score im Vergleich zum Hauptindex zu erzielen und die Mindestanforderungen der Verordnung hinsichtlich des EU-Referenzwerts für den klimabedingten Wandel (EU Climate Transition Benchmark, EU CTB) zu erfüllen. Gleichzeitig wird ein mit dem Hauptindex vergleichbares Risikoprofil angestrebt.

Zuerst werden Wertpapiere von Unternehmen ausgeschlossen, die gemäß MSCI ESG Research\* an bestimmten Geschäftstätigkeiten beteiligt sind, darunter Atomwaffen, Tabak, umstrittene Waffen, Ölsand, Kraftwerkskohle und/oder unkonventionelle Öl- und Gasförderung einschließlich Bohrungen in der Arktis, sowie Unternehmen, die eine „rote Fahne“ von MSCI ESG Controversies und eine „orangefarbene Fahne“ in Bezug auf Umweltaspekte von MSCI ESG Controversies erhalten haben.

Zweitens wendet MSCI auf das verbleibende Anlageuniversum eine Optimierung an, die darauf abzielt, den durchschnittlichen MSCI ESG-Score\*\*\* für dieses Universum unter Einhaltung der folgenden Beschränkungen zu maximieren:

1. Einhaltung der Mindestanforderungen der EU-CTB-Verordnung bezüglich der Reduzierung des CO<sub>2</sub>-Fußabdrucks

Verringerung des CO<sub>2</sub>-Fußabdrucks um 30 % im Vergleich zum Hauptindex  
Jährliche Reduzierung des CO<sub>2</sub>-Fußabdrucks um 7 %

2. Allokation in „Sektoren mit hoher Klimaauswirkung“, wie in der Indexmethodik definiert, mindestens so hoch wie im Hauptindex

3. Ziel ist ein ex ante Tracking Error von 0,75 %

Wenn die drei Beschränkungen nicht kompatibel sind, wird MSCI die Beschränkungen lockern und den Ex-Ante Tracking Error um schrittweise 0,1 % erhöhen.

Die Gewichtung der einzelnen Wertpapiere im Index wird durch den Optimierungsprozess bestimmt, um die oben genannten Beschränkungen zu erfüllen.

Die maximale Gewichtung eines Wertpapiers im Index ergibt sich aus der Gewichtung dieses Wertpapiers im Hauptindex + 2 %.

\*Weitere Informationen über die Geschäftsbereiche/Aktivitäten und das Screening finden Sie in der Indexmethodik, die auf [msci.com](https://www.msci.com) verfügbar ist.

\*\*MSCI ESG Controversies bietet Beurteilungen hinsichtlich Kontroversen bezüglich negativer umweltbezogener, sozialer und/oder Governance-Auswirkungen der Betriebsabläufe, Produkte und Dienstleistungen von Unternehmen.

\*\*\*MSCI ESG Ratings stellt Research, Analyse und Ratings dazu bereit, wie gut Unternehmen Risiken und Gelegenheiten in den Bereichen Umwelt, Soziales und Unternehmensführung handhaben.

Die Produktstrategie stützt sich auch auf eine systematische Ausschlusspolitik (normativ und sektorspezifisch) . Weitere Informationen hierzu sind der verantwortungsvollen Anlagepolitik von Amundi zu entnehmen.

● ***Um welchen Mindestsatz wird der Umfang der vor der Anwendung dieser Anlagestrategie in Betracht gezogenen Investitionen reduziert?***

Es gibt keinen festgelegten Mindestsatz für die Reduzierung des Umfangs der vor der Anwendung dieser Anlagestrategie in Betracht gezogenen Investitionen.

● ***Welche Nachhaltigkeitsindikatoren werden zur Messung der Erreichung des nachhaltigen Investitionsziels dieses Finanzprodukts herangezogen?***

Wir stützen uns auf die ESG-Bewertungsmethode von Amundi. Die ESG-Bewertung von Amundi basiert auf einem proprietären ESG-Analyserahmen mit 38 allgemeinen und sektorspezifischen Kriterien einschließlich Kriterien in Bezug auf die Unternehmensführung. In der Kategorie „Unternehmensführung“ beurteilen wir die Fähigkeit des Emittenten, einen effektiven Corporate-Governance-Rahmen zu gewährleisten, der das Erreichen seiner langfristigen Ziele garantiert (z. B. die Gewährleistung des langfristigen Wertes des Emittenten). Hierbei werden die folgenden Unterkriterien hinsichtlich der Unternehmensführung berücksichtigt: Struktur, Prüfung und Kontrolle der Unternehmensführung, Vergütung, Rechte der Anteilhaber , Ethik, Steuerpraktiken und ESG-Strategie

Die ESG-Bewertungsskala von Amundi umfasst sieben Stufen von A bis G, wobei A das beste und G das schlechteste Rating ist. Mit G bewertete Unternehmen werden aus unserem Anlageuniversum ausgeschlossen.



Die **Vermögensallokation** gibt den jeweiligen Anteil der Investitionen in bestimmte Vermögenswerte an.

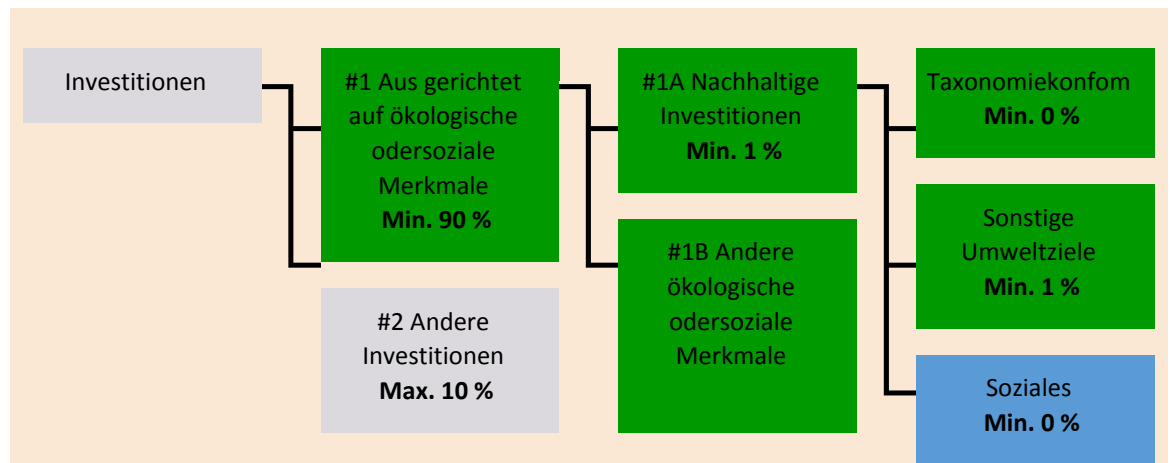
Taxonomiekonforme Tätigkeiten werden ausgedrückt durch den Anteil der:

- **Umsatzerlöse**, die den Anteil der Einnahmen aus umweltfreundlichen Aktivitäten der Unternehmen, in die investiert wird, widerspiegeln
- **Investitionsausgaben** (CapEx), die die umweltfreundlichen Investitionen der Unternehmen, in die investiert wird, aufzeigen, z. B. für den Übergang zu einer grünen Wirtschaft
- **Betriebsausgaben** (OpEx), die die umweltfreundlichen betrieblichen Aktivitäten der Unternehmen, in die investiert wird, widerspiegeln

## Welche Vermögensallokation ist für dieses Finanzprodukt geplant?

Mindestens 90 % der Wertpapiere und Instrumente des Teilfonds erfüllen die beworbenen ökologischen oder sozialen Merkmale gemäß den verbindlichen Elementen der Indexmethode. Darüber hinaus verpflichtet sich der Teilfonds, einen Mindestanteil von 1 % an nachhaltigen Investitionen gemäß der nachstehenden Tabelle zu halten. Investitionen, die auf andere ökologische oder soziale Merkmale ausgerichtet sind (#1B), stellen die Differenz zwischen dem tatsächlichen Anteil der Investitionen, die an ökologischen oder sozialen Merkmalen ausgerichtet sind (#1), und dem tatsächlichen Anteil nachhaltiger Investitionen (#1A) dar.

Der geplante Anteil der sonstigen ökologischen Investitionen beträgt mindestens 1 % (i) und kann sich ändern, wenn der tatsächliche Anteil der taxonomiekonformen und/oder sozialen Investitionen steigt.



**#1 Ausgerichtet auf ökologische oder soziale Merkmale** umfasst Investitionen des Finanzprodukts, die zur Erreichung der beworbenen ökologischen oder sozialen Merkmale getätigt wurden.

**#2 Andere Investitionen** umfasst die übrigen Investitionen des Finanzprodukts, die weder auf ökologische oder soziale Merkmale ausgerichtet sind noch als nachhaltige Investitionen eingestuft

Die Kategorie **#1 Ausgerichtet auf ökologische oder soziale Merkmale** umfasst folgende Unterkategorien:

- Die Unterkategorie **#1A Nachhaltige Investitionen** umfasst nachhaltige Investitionen mit ökologischen oder sozialen Zielen.
- Die Unterkategorie **#1B Andere ökologische oder soziale Merkmale** umfasst Investitionen, die auf ökologische oder soziale Merkmale ausgerichtet sind, aber nicht als nachhaltige Investitionen eingestuft werden.

## ● Inwiefern werden durch den Einsatz von Derivaten die mit dem Finanzprodukt beworbenen ökologischen oder sozialen Merkmale erreicht?

Derivate werden nicht eingesetzt, um die vom Teilfonds beworbenen ökologischen und sozialen Merkmale zu erreichen.

**Ermöglichende Tätigkeiten** wirken unmittelbar ermöglichend darauf hin, dass andere Tätigkeiten einen wesentlichen Beitrag zu den Umweltzielen leisten.

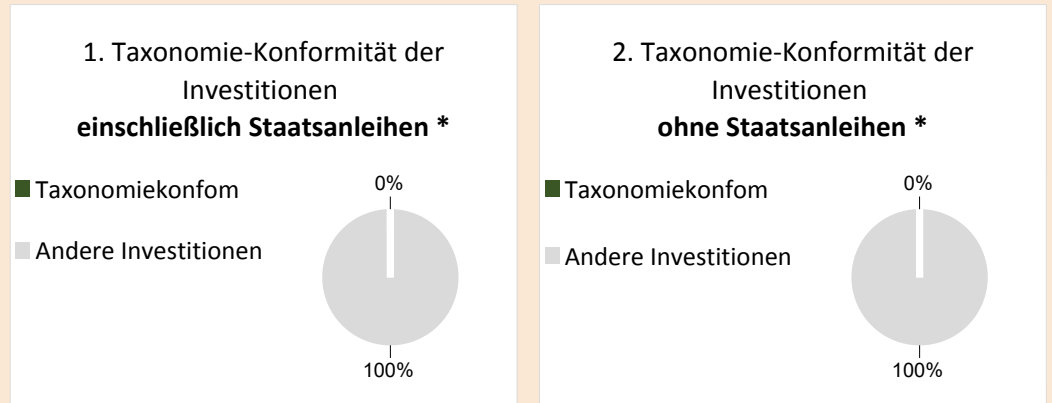
**Übergangstätigkeiten** sind Tätigkeiten, für die es noch keine CO<sub>2</sub>-armen Alternativen gibt und die unter anderem Treibhausgasemissionswerte aufweisen, die den besten Leistungen entsprechen.



## In welchem Mindestmaß sind nachhaltige Investitionen mit einem Umweltziel mit der EU-Taxonomie konform?

Der Teilfonds hat keinen Mindestanteil an Investitionen mit einem Umweltziel, die mit der EU-Taxonomie konform sind.

*In den beiden nachstehenden Diagrammen ist in Grün der Mindestprozentsatz der Investitionen zu sehen, die mit der EU-Taxonomie konform sind. Da es keine geeignete Methode zur Bestimmung der Taxonomie-Konformität von Staatsanleihen\* gibt, zeigt die erste Grafik die Taxonomie-Konformität in Bezug auf alle Investitionen des Finanzprodukts einschließlich der Staatsanleihen, während die zweite Grafik die Taxonomie-Konformität nur in Bezug auf die Investitionen des Finanzprodukts zeigt, die keine Staatsanleihen umfassen.*



\* Für die Zwecke dieser Diagramme umfasst der Begriff „Staatsanleihen“ alle Risikopositionen gegenüber Staaten.

## Wie hoch ist der Mindestanteil der Investitionen in Übergangstätigkeiten und ermöglichende Tätigkeiten?

Die Fonds haben keinen Mindestanteil an Investitionen in Übergangs- oder ermöglichenden Tätigkeiten.



sind nachhaltige Investitionen mit einem Umweltziel, die **die Kriterien** für ökologisch nachhaltige Wirtschaftstätigkeiten gemäß der EU-Taxonomie **nicht berücksichtigen**.



## Wie hoch ist der Mindestanteil nachhaltiger Investitionen mit einem Umweltziel, die nicht mit der EU-Taxonomie konform sind?

Der Teilfonds hat eine Mindestverpflichtung von 1 % nachhaltiger Investitionen mit einem in diesem Anhang angegebenen Umweltziel, ohne Verpflichtung zu deren Übereinstimmung mit der EU-Taxonomie.



## Wie hoch ist der Mindestanteil der sozial nachhaltigen Investitionen?

Der Teilfonds hat keinen Mindestanteil an sozial nachhaltigen Investitionen.



## Welche Investitionen fallen unter „#2 Andere Investitionen“, welcher Anlagezweck wird mit ihnen verfolgt und gibt es einen ökologischen oder sozialen Mindestschutz?

Unter „#2 Andere Investitionen“ sind Barmittel und Instrumente für die Zwecke des Liquiditäts- und Portfoliorisikomanagements enthalten. Hierzu können auch ESG-Wertpapiere ohne Rating gehören, für die keine Daten zur Messung der Erreichung ökologischer oder sozialer Merkmale vorliegen.



## Wurde ein Index als Referenzwert bestimmt, um festzustellen, ob dieses Finanzprodukt auf die beworbenen ökologischen und/oder sozialen Merkmale ausgerichtet ist?



**Referenzwerte** sind Indizes, mit denen gemessen wird, ob die Finanzprodukte die beworbenen ökologischen oder sozialen Merkmale erreichen.

Ja, der Index wurde als Referenzwert festgelegt, um festzustellen, ob der Teilfonds auf die von ihm beworbenen ökologischen und/oder sozialen Merkmale ausgerichtet ist.

● ***Inwiefern ist der Referenzwert kontinuierlich auf die mit dem Finanzprodukt beworbenen ökologischen und sozialen Merkmale ausgerichtet?***

Gemäß den für Index-Sponsoren geltenden Vorschriften (einschließlich BMR) müssen Index-Sponsoren bei der Definition und/oder Anwendung von Indexmethoden für regulierte Indizes angemessene Kontrollen/Sorgfaltspflichten definieren.

● ***Wie wird die kontinuierliche Ausrichtung der Anlagestrategie auf die Indexmethode sichergestellt?***

Das Anlageziel des Teilfonds besteht darin, die Aufwärts- und Abwärtsentwicklung des Index nachzubilden und gleichzeitig die Differenz zwischen der Rendite des Teilfonds und der Rendite des Index zu minimieren.

● ***Wie unterscheidet sich der bestimmte Index von einem relevanten breiten Marktindex?***

Der MSCI Pacific ESG Broad CTB Select Index ist ein Aktienindex, der auf dem MSCI Pacific Index basiert, welcher Wertpapiere großer und mittlerer Kapitalisierung von fünf Industrieländern im Pazifikraum repräsentiert (der „Hauptindex“).

Der Index schließt Unternehmen aus, deren Produkte negative soziale oder ökologische Auswirkungen haben, während Unternehmen mit einem starken MSCI ESG-Score übergewichtet werden. Der Index soll zudem die Performance einer Strategie abbilden, die Wertpapiere auf der Grundlage der mit der Klimawende verbundenen Chancen und Risiken neu gewichtet, um die Mindestanforderungen der am Pariser Klimaabkommen angelehnten EU-Benchmark-Verordnung (Paris-Aligned Benchmark, EU CTB) zu erfüllen.

● ***Wo kann die Methode zur Berechnung des bestimmten Indexes eingesehen werden?***

Weitere Informationen zum Index sind unter <https://www.msci.com/index-methodology> verfügbar



**Wo kann ich im Internet weitere produktspezifische Informationen finden?**

Weitere Informationen zum Teilfonds sind unter [www.amundi.tf.com](http://www.amundi.tf.com) verfügbar.

**Haftungsausschluss**

16/01/2023.

**Vorvertragliche Informationen zu den in Artikel 8 Absätze 1, 2 und 2a der Verordnung (EU) 2019/2088 und Artikel 6 Absatz 1 der Verordnung (EU) 2020/852 genannten Finanzprodukten**

Eine **nachhaltige Investition** ist eine Investition in eine Wirtschaftstätigkeit, die zur Erreichung eines Umweltziels oder sozialen Ziels beiträgt, vorausgesetzt, dass diese Investition keine Umweltziele oder sozialen Ziele erheblich beeinträchtigt und die Unternehmen, in die investiert wird, Verfahrensweisen einer guten Unternehmensführung anwenden.

Die **EU-Taxonomie** ist ein Klassifikationssystem, das in der Verordnung (EU) 2020/852 festgelegt ist und ein Verzeichnis von **ökologisch nachhaltigen Wirtschaftstätigkeiten** enthält. In dieser Verordnung ist kein Verzeichnis der sozial nachhaltigen Wirtschaftstätigkeiten festgelegt. Nachhaltige Investitionen mit einem Umweltziel könnten taxonomiekonform sein oder nicht.



Mit **Nachhaltigkeitsindikatoren** wird gemessen, inwieweit die mit dem Finanzprodukt beworbenen ökologischen oder sozialen Merkmale

**Name des Produkts:**  
AMUNDI MSCI EMERGING EX CHINA ESG LEADERS SELECT

**Unternehmenskennung (LEI-Code):**  
213800J6GAIQJ1OPP251

## Ökologische und/ oder soziale Merkmale

### Werden mit diesem Finanzprodukt nachhaltige Investitionen angestrebt?

Ja

**X** Nein

Es wird damit ein Mindestanteil an **nachhaltigen Investitionen mit einem Umweltziel** getätigt: \_\_\_%

in Wirtschaftstätigkeiten, die nach der EU-Taxonomie als ökologisch nachhaltig einzustufen sind

in Wirtschaftstätigkeiten, die nach der EU-Taxonomie nicht als ökologisch nachhaltig einzustufen sind

Es wird damit ein Mindestanteil an **nachhaltigen Investitionen mit einem sozialen Ziel** getätigt: \_\_\_%

**X** Es werden damit **ökologische/soziale Merkmale beworben** und obwohl keine nachhaltigen Investitionen angestrebt werden, enthält es einen Mindestanteil von 1 % an nachhaltigen Investitionen.

mit einem Umweltziel in Wirtschaftstätigkeiten, die nach der EU-Taxonomie als ökologisch nachhaltig einzustufen sind

**X** mit einem Umweltziel in Wirtschaftstätigkeiten, die nach der EU-Taxonomie nicht als ökologisch nachhaltig einzustufen sind

mit einem sozialen Ziel

Es werden damit ökologische/soziale Merkmale beworben, aber **keine nachhaltigen Investitionen getätigt**.

### Welche ökologischen und/oder sozialen Merkmale werden mit diesem Finanzprodukt beworben?

Der Teilfonds bewirbt ökologische und/oder soziale Merkmale, indem er unter anderem einen Index nachbildet, der ein ESG-Rating (Umwelt, Soziales und Unternehmensführung) enthält.

Die Indexmethode wird anhand eines „Best-in-Class“-Ansatzes erstellt: Unternehmen mit der besten Bewertung werden für den Aufbau des Index ausgewählt.

„Best-in-Class“ ist ein Ansatz, bei dem innerhalb eines Universums, eines Branchensektors oder einer Klasse die führenden Investitionen bzw. Investitionen mit der besten Performance ausgewählt werden. Mit einem solchen Best-in-Class-Ansatz verfolgt der Index einen nicht-finanziellen wesentlich engagierten

erreicht werden.

Ansatz, der es erlaubt, das anfängliche Anlageuniversum (ausgedrückt in der Anzahl der Emittenten) um mindestens 20 % zu reduzieren.

● **Welche Nachhaltigkeitsindikatoren werden zur Messung der Erreichung der einzelnen ökologischen oder sozialen Merkmale, die durch dieses Finanzprodukt beworben werden, herangezogen?**

Zur Messung der Erreichung der einzelnen ökologischen und/oder sozialen Merkmale, die durch dieses Finanzprodukt beworben werden, wird das ESG-Rating von MSCI herangezogen.

Die ESG-Rating-Methode von MSCI verwendet eine regelbasierte Methodik, um die Widerstandsfähigkeit eines Unternehmens gegenüber langfristigen, branchenrelevanten ESG-Risiken zu messen. Sie basiert auf nichtfinanziellen ESG-Schlüsselthemen, die sich auf die Überschneidung zwischen dem Kerngeschäft eines Unternehmens und den branchenspezifischen Themen konzentrieren, die für das Unternehmen bedeutende Risiken und Chancen darstellen können. Die ESG-Schlüsselthemen werden je nach Auswirkung und Zeithorizont des Risikos oder der Chance gewichtet. Zu den ESG-Schlüsselthemen gehören unter anderem Wasserbelastung, Kohlenstoffemissionen, Arbeitsmanagement oder Geschäftsethik.

Weitere Informationen zum ESG-Rating von MSCI sind unter dem folgenden Link verfügbar:

<https://www.msci.com/documents/1296102/21901542/ESG-Ratings-Methodology-Exec-Summary.pdf>

Weitere Informationen zum MSCI ESG Controversy Score stehen unter dem folgenden Link zur Verfügung:

<https://www.msci.com/documents/1296102/14524248/MSCI+ESG+Research+Controversies+Executive+Summary+Methodology+July+2020.pdf/b0a2bb88-2360-1728-b70e-2f0a889b6bd4>

Konkret umfasst das in Frage kommende Universum des MSCI EM ex China Region ESG Leaders Select 5% Issuer Capped Index (der „Index“) alle Wertpapiere des Hauptindex.

Die Wertpapiere werden durch Anwendung einer Kombination aus wertebasierten Ausschlüssen und einem Best-in-Class-Auswahlverfahren auf Unternehmen im Hauptindex wie folgt ausgewählt:

1. Zunächst werden Unternehmen ausgeschlossen, die gemäß MSCI ESG Research an folgenden Geschäftstätigkeiten beteiligt sind: Alkohol, Glücksspiel, Tabak, Kernenergie, konventionelle Waffen, Atomwaffen, umstrittene Waffen, Kraftwerkskohle, unkonventionelle Öl- und Gasförderung sowie zivile Schusswaffen.

2. Die restlichen Unternehmen werden auf der Grundlage ihrer Fähigkeit zum Management ihrer ESG-Risiken und -Gelegenheiten klassifiziert und erhalten ein Rating, das ihre Zulässigkeit für die Aufnahme in den Index festlegt:

- Unternehmen, bei denen es sich nicht um bestehende Bestandteile der MSCI ESG Leaders-Indizes handelt, müssen ein MSCI ESG-Rating von mindestens „BB“ und einen MSCI ESG Controversies-Score von mindestens „3“ aufweisen, um aufgenommen werden zu können.

- Aktuelle Bestandteile der MSCI ESG Leaders-Indizes müssen ein MSCI ESG-Rating von mindestens BB und einen MSCI ESG Controversies-Score von mindestens „1“ aufweisen, um im Index verbleiben zu können.

3. Anschließend wird ein Best-in-Class-Auswahlverfahren auf die verbleibenden zulässigen Wertpapiere im ausgewählten Universum angewendet. Die Methodik soll die Wertpapiere von Unternehmen mit den höchsten ESG-Ratings einschließen, die 50 % der Marktkapitalisierung in jedem GICS-Sektor (Global Industry Classification Standard) des Hauptindex ausmachen.

● **Welches sind die Ziele der nachhaltigen Investitionen, die mit dem Finanzprodukt teilweise getätigt werden sollen, und wie trägt die nachhaltige Investition zu diesen Zielen bei?**

Die Ziele der nachhaltigen Investitionen bestehen darin, in Unternehmen zu investieren, die bestrebt sind, zwei Kriterien zu erfüllen:

1) Anwendung der besten ökologischen und sozialen Praktiken; und

2) Vermeidung der Herstellung von Produkten oder der Erbringung von Dienstleistungen, die der Umwelt und der Gesellschaft schaden.

Damit davon ausgegangen wird, dass das Unternehmen, in das investiert wird, zu dem oben genannten Ziel beiträgt, muss es in seinem Sektor bei mindestens einem der wesentlichen ökologischen oder sozialen Merkmalen zu den „Best Performern“ gehören.

Die Definition von „Best Performer“ beruht auf der proprietären ESG-Methode von Amundi, die darauf abzielt, die ESG-Performance eines Unternehmens, in das investiert wird, zu messen. Um als „Best Performer“ zu gelten, muss ein Unternehmen, in das investiert wird, in seinem Sektor bei mindestens einem wesentlichen ökologischen oder sozialen Merkmal die drei besten Bewertungen (A, B oder C auf einer Bewertungsskala von A bis G) erzielen. Die wesentlichen ökologischen und sozialen Merkmale werden auf Branchenebene identifiziert. Die Identifizierung wesentlicher Merkmale basiert auf dem ESG-Analyserahmen von Amundi, der nicht-finanzielle Daten und eine qualitative Analyse der damit verbundenen Sektor- und Nachhaltigkeitsthemen kombiniert. Merkmale, die als wesentlich identifiziert wurden, leisten einen Beitrag von mehr als 10 % zum ESG-Gesamtwert. Im Energiesektor gelten z. B. folgende wesentlichen Merkmale: Emissionen und Energie, Biodiversität und Umweltverschmutzung, Gesundheit und Sicherheit, lokale Gemeinschaften und Menschenrechte. Eine ausführlichere Übersicht über die Sektoren und Merkmale ist in der Erklärung zu den ESG-Bestimmungen von Amundi (Amundi ESG Regulatory Statement) enthalten. Sie ist verfügbar unter [www.amundi.lu](http://www.amundi.lu)

Um zur Erreichung der oben genannten Ziele beizutragen, darf das Unternehmen, in das investiert wird, nicht in erheblichem Maße an Aktivitäten beteiligt sein (z. B. Tabak, Waffen, Glücksspiel, Kohle, Luftfahrt, Fleischproduktion, Herstellung von Düngemitteln und Pestiziden, Produktion von Einwegplastik), die mit diesen Kriterien nicht vereinbar sind.

Der nachhaltige Charakter einer Anlage wird auf Ebene der Unternehmen, in die investiert wird, bewertet.

Durch die Anwendung der oben beschriebenen Definition von Amundi für nachhaltige Investitionen auf die Indexbestandteile dieses passiv verwalteten ETF-Produkts hat Amundi festgestellt, dass dieses Produkt den auf Seite 1 oben genannten Mindestanteil an nachhaltigen Investitionen aufweist. Beachten Sie jedoch, dass die Definition von Amundi für nachhaltige Investitionen nicht auf der Ebene der Indexmethodik umgesetzt wird.

Die **wichtigsten nachteiligen Auswirkungen** sind die bedeutendsten negativen Auswirkungen von Investitionsentscheidungen auf Nachhaltigkeitsfaktoren in den Bereichen Umwelt, Soziales und Beschäftigung, Achtung der Menschenrechte sowie Bekämpfung von Korruption und

● ***Inwiefern werden die nachhaltigen Investitionen, die mit dem Finanzprodukt teilweise getätigt werden sollen, keinem der ökologischen oder sozialen nachhaltigen Anlageziele erheblich schaden?***

Um sicherzustellen, dass nachhaltige Investitionen keine erhebliche Beeinträchtigungen verursachen („DNSH“), verwendet Amundi zwei Filter:

Der erste DNSH-Testfilter stützt sich auf die Überwachung der obligatorischen Indikatoren für die wichtigsten nachteiligen Auswirkungen in Anhang 1, Tabelle 1 der RTS, wenn durch die Kombination von Indikatoren (z. B. Kohlenstoffintensität) und bestimmten Schwellenwerten oder Bedingungen, (z. B. dass die Kohlenstoffintensität des Unternehmens, in das investiert wird, nicht im letzten Dezil des Sektors liegt) zuverlässige Daten (z. B. in Bezug auf die THG-Intensität des betreffenden Unternehmens) verfügbar sind.

Amundi berücksichtigt im Rahmen seiner Ausschlusspolitik, die Bestandteil der verantwortungsvollen Anlagepolitik von Amundi ist, bereits bestimmte wichtige nachteilige Auswirkungen. Diese Ausschlüsse, die zusätzlich zu den oben genannten Prüfungen angewendet werden, betreffen

folgende Themen: Ausschluss bei Tätigkeiten im Bereich umstrittene Waffen, bei Verstößen gegen die Prinzipien des UN Global Compact, bei Tätigkeiten im Bereich Kohle und Tabak.

Neben den spezifischen Nachhaltigkeitsfaktoren, die im ersten Filter berücksichtigt werden, hat Amundi einen zweiten Filter definiert, der die oben genannten obligatorischen Indikatoren für die wichtigsten nachteiligen Auswirkungen nicht heranzieht und überprüft, ob das Unternehmen im Vergleich zu anderen Unternehmen seines Sektors in ökologischer oder sozialer Hinsicht insgesamt nicht schlecht abschneidet, was nach dem ESG-Rating von Amundi einem Umwelt- oder Sozial-Score von E oder besser entspricht.

*Wie wurden die Indikatoren für nachteilige Auswirkungen auf Nachhaltigkeitsfaktoren berücksichtigt?*

Die Indikatoren für nachteilige Auswirkungen wurden berücksichtigt, wie im ersten DNSH-Filter (Do Not Significant Harm, Vermeidung erheblicher Beeinträchtigungen) oben beschrieben:

Der erste DNSH-Filter stützt sich auf die Überwachung der obligatorischen Indikatoren für die wichtigsten nachteiligen Auswirkungen in Anhang 1, Tabelle 1 der RTS, wenn durch die Kombination folgender Indikatoren und bestimmter Schwellenwerte oder Bedingungen zuverlässige Daten zur Verfügung stehen:

Die ausgewiesene CO<sub>2</sub>-Intensität liegt im Vergleich zu anderen Unternehmen des Sektors nicht im letzten Dezil (gilt nur für Sektoren mit hoher Intensität) und

Die Diversität des Verwaltungsrats liegt im Vergleich zu anderen Unternehmen des Sektors nicht im letzten Dezil und

Es gibt keine Kontroversen in Bezug auf Arbeitsbedingungen und Menschenrechte

Es gibt keine Kontroversen in Bezug auf die Biodiversität und Umweltverschmutzung

Amundi berücksichtigt im Rahmen seiner Ausschlusspolitik, die Bestandteil der verantwortungsvollen Anlagepolitik von Amundi ist, bereits bestimmte wichtige nachteilige Auswirkungen. Diese Ausschlüsse, die zusätzlich zu den oben genannten Prüfungen angewendet werden, betreffen folgende Themen: Ausschluss bei Tätigkeiten im Bereich umstrittene Waffen, bei Verstößen gegen die Prinzipien des UN Global Compact, bei Tätigkeiten im Bereich Kohle und Tabak.

*Wie stehen die nachhaltigen Investitionen mit den OECD-Leitsätzen für multinationale Unternehmen und den Leitprinzipien der Vereinten Nationen für Wirtschaft und Menschenrechte in Einklang? Nähere Angaben:*

Die OECD-Leitsätze für multinationale Unternehmen und die Leitprinzipien der Vereinten Nationen für Wirtschaft und Menschenrechte sind in unserer ESG-Bewertungsmethode verankert. Unser proprietäres ESG-Rating-Tool bewertet Emittenten anhand der verfügbaren Daten unserer Datenanbieter. Das Modell verfügt beispielsweise über spezielle Kriterien bezüglich gesellschaftlichem Engagement und Menschenrechten (Community Involvement & Human Rights), die neben anderen Kriterien im Zusammenhang mit Menschenrechten, z. B. sozial verantwortliche Lieferketten, Arbeitsbedingungen und Arbeitsbeziehungen, auf alle Sektoren angewendet werden. Darüber hinaus führen wir mindestens vierteljährlich eine Überprüfung von Kontroversen durch. Diese umfasst Unternehmen, bei denen Menschenrechtsverletzungen festgestellt wurden. Wenn Kontroversen ermittelt werden, untersuchen die Analysten die jeweilige Situation. Sie bewerten die Kontroverse (nach unserer proprietären Bewertungsmethode) mit einem entsprechenden Score und legen die beste Vorgehensweise fest. Die Kontroversen-Scores werden vierteljährlich aktualisiert, um die Entwicklung und die Abhilfemaßnahmen zu verfolgen.

*In der EU-Taxonomie ist der Grundsatz „Vermeidung erheblicher Beeinträchtigungen“ festgelegt, nach dem taxonomiekonforme Investitionen die Ziele der EU-Taxonomie nicht erheblich beeinträchtigen*

*dürfen, und es sind spezifische EU-Kriterien beigefügt.*

Der Grundsatz „Vermeidung erheblicher Beeinträchtigungen“ findet nur bei denjenigen dem Finanzprodukt zugrunde liegenden Investitionen Anwendung, die die EU-Kriterien für ökologisch nachhaltige Wirtschaftstätigkeiten berücksichtigen. Die dem verbleibenden Teil dieses Finanzprodukts zugrunde liegenden Investitionen berücksichtigen nicht die EU-Kriterien für ökologisch nachhaltige Wirtschaftsaktivitäten.

*Alle anderen nachhaltigen Investitionen dürfen ökologische oder soziale Ziele ebenfalls nicht erheblich beeinträchtigen.*



### **Werden bei diesem Finanzprodukt die wichtigsten nachteiligen Auswirkungen auf Nachhaltigkeitsfaktoren berücksichtigt?**

Ja, der Teilfonds berücksichtigt die wichtigsten nachteiligen Auswirkungen gemäß Anhang 1, Tabelle 1 der RTS, die für die Strategie des Teilfonds gelten, und greift auf eine Kombination aus Ausschlussrichtlinien (normativ und sektorspezifisch), Engagement und Abstimmungsansätzen zurück.

- Ausschluss: Amundi hat normative, tätigkeitsbezogene und sektorspezifische Ausschlussregeln definiert, die einige der in der Offenlegungsverordnung aufgeführten wichtigsten nachteiligen Nachhaltigkeitsindikatoren abdecken.

- Engagement: Engagement ist ein kontinuierlicher und zielorientierter Prozess, der darauf abzielt, die Aktivitäten oder das Verhalten von Unternehmen, in die investiert wird, zu beeinflussen. Das Ziel der Engagement-Aktivitäten kann in zwei Kategorien eingeteilt werden: einen Emittenten dazu zu bewegen, seine Methoden zur Umsetzung ökologischer und sozialer Ziele zu verbessern, oder einen Emittenten dazu zu bringen, seine Auswirkungen auf ökologische und soziale Aspekte sowie in Bezug auf Menschenrechte oder andere Nachhaltigkeitsfragen, die für die Gesellschaft und die Weltwirtschaft von wesentlicher Bedeutung sind, zu verbessern.

- Abstimmung: Die Abstimmungspolitik von Amundi beruht auf einer ganzheitlichen Analyse aller langfristigen Themen, die die Wertschöpfung beeinflussen können, einschließlich wesentlicher ESG-Themen. Weitere Informationen finden Sie in der Abstimmungspolitik von Amundi.

- Überwachung von Kontroversen: Amundi hat ein System zur Verfolgung von Kontroversen entwickelt, das sich auf drei externe Datenanbieter stützt, um Kontroversen und deren Schweregrad systematisch nachzuverfolgen. Diesem quantitativen Ansatz folgt eine eingehende Beurteilung der jeweiligen schwerwiegenden Kontroverse durch ESG-Analysten und eine regelmäßige Überprüfung deren Entwicklung. Dieser Ansatz gilt für alle Fonds von Amundi.

Informationen zur Anwendung obligatorischer Indikatoren für die wichtigsten nachteiligen Auswirkungen sind in der Erklärung zu den ESG-Bestimmungen von Amundi unter [www.amundi.lu](http://www.amundi.lu) verfügbar

Nein



### **Welche Anlagestrategie wird mit diesem Finanzprodukt verfolgt?**

Der Teilfonds bildet die Wertentwicklung des MSCI EM ex China Region ESG Leaders Select 5% Issuer Capped Index (der „Index“) nach und minimiert den Tracking Error zwischen dem Nettoinventarwert des Teilfonds und der Wertentwicklung des Index.

**Die Anlagestrategie**  
dient als Richtschnur für

Investitionsentscheidungen, wobei bestimmte Kriterien wie beispielsweise Investitionsziele oder Risikotoleranz berücksichtigt werden.

**Die Verfahrensweisen einer guten Unternehmensführung** umfassen solide Managementstrukturen, die Beziehungen zu den Arbeitnehmern, die Vergütung von Mitarbeitern sowie die Einhaltung der Steuervorschriften.

Der MSCI EM ex China Region ESG Leaders Select 5% Issuer Capped ist ein Aktienindex, der auf dem MSCI Emerging Markets ex China Index (dem „Hauptindex“) basiert, welcher Wertpapiere großer und mittlerer Kapitalisierung aus 26 der insgesamt 27 Schwellenländer (Stand: Januar 2021) unter Ausschluss chinesischer Titel repräsentiert. Er umfasst Emittenten, die über das höchste Rating in Umwelt, Sozialem und Unternehmensführung (ESG) in jedem Sektor des Hauptindex verfügen.

● ***Worin bestehen die verbindlichen Elemente der Anlagestrategie, die für die Auswahl der Investitionen zur Erfüllung der beworbenen ökologischen oder sozialen Ziele verwendet werden?***

Dies ist ein passiv verwalteter ETF. Seine Anlagestrategie besteht darin, den Index nachzubilden und gleichzeitig den entsprechenden Tracking Error zu minimieren.

Das in Frage kommende Universum des MSCI EM ex China Region ESG Leaders Select 5% Issuer Capped (der „Index“) umfasst alle Wertpapiere des Hauptindex.

Die Wertpapiere werden durch Anwendung einer Kombination aus wertebasierten Ausschlüssen und einem Best-in-Class-Auswahlverfahren auf Unternehmen im Hauptindex wie folgt ausgewählt:

1. Zunächst werden Unternehmen ausgeschlossen, die gemäß MSCI ESG Research an folgenden Geschäftstätigkeiten beteiligt sind: Alkohol, Glücksspiel, Tabak, Kernenergie, konventionelle Waffen, Atomwaffen, umstrittene Waffen, Kraftwerkskohle, unkonventionelle Öl- und Gasförderung sowie zivile Schusswaffen.

2. Die restlichen Unternehmen werden auf der Grundlage ihrer Fähigkeit zum Management ihrer ESG-Risiken und -Gelegenheiten klassifiziert und erhalten ein Rating, das ihre Zulässigkeit für die Aufnahme in den Index festlegt:

- Unternehmen, bei denen es sich nicht um bestehende Bestandteile der MSCI ESG Leaders-Indizes handelt, müssen ein MSCI ESG-Rating von mindestens „BB“ und einen MSCI ESG Controversies-Score von mindestens „3“ aufweisen, um aufgenommen werden zu können.

- Aktuelle Bestandteile der MSCI ESG Leaders-Indizes müssen ein MSCI ESG-Rating von mindestens BB und einen MSCI ESG Controversies-Score von mindestens „1“ aufweisen, um im Index verbleiben zu können.

3. Anschließend wird ein Best-in-Class-Auswahlverfahren auf die verbleibenden zulässigen Wertpapiere im ausgewählten Universum angewendet. Die Methodik soll die Wertpapiere von Unternehmen mit den höchsten ESG-Ratings einschließen, die 50 % der Marktkapitalisierung in jedem GICS-Sektor (Global Industry Classification Standard) des Hauptindex ausmachen.

Die Produktstrategie stützt sich auch auf eine systematische Ausschlusspolitik (normativ und sektorspezifisch) . Weitere Informationen hierzu sind der verantwortungsvollen Anlagepolitik von Amundi zu entnehmen.

● ***Um welchen Mindestsatz wird der Umfang der vor der Anwendung dieser Anlagestrategie in Betracht gezogenen Investitionen reduziert?***

Es gibt keinen festgelegten Mindestsatz für die Reduzierung des Umfangs der vor der Anwendung dieser Anlagestrategie in Betracht gezogenen Investitionen.

● ***Welche Nachhaltigkeitsindikatoren werden zur Messung der Erreichung des nachhaltigen Investitionsziels dieses Finanzprodukts herangezogen?***

Wir stützen uns auf die ESG-Bewertungsmethode von Amundi. Die ESG-Bewertung von Amundi basiert auf einem proprietären ESG-Analyserahmen mit 38 allgemeinen und sektorspezifischen Kriterien einschließlich Kriterien in Bezug auf die Unternehmensführung. In der Kategorie

„Unternehmensführung“ beurteilen wir die Fähigkeit des Emittenten, einen effektiven Corporate-Governance-Rahmen zu gewährleisten, der das Erreichen seiner langfristigen Ziele garantiert (z. B. die Gewährleistung des langfristigen Wertes des Emittenten). Hierbei werden die folgenden Unterkriterien hinsichtlich der Unternehmensführung berücksichtigt: Struktur, Prüfung und Kontrolle der Unternehmensführung, Vergütung, Rechte der Anteilhaber, Ethik, Steuerpraktiken und ESG-Strategie

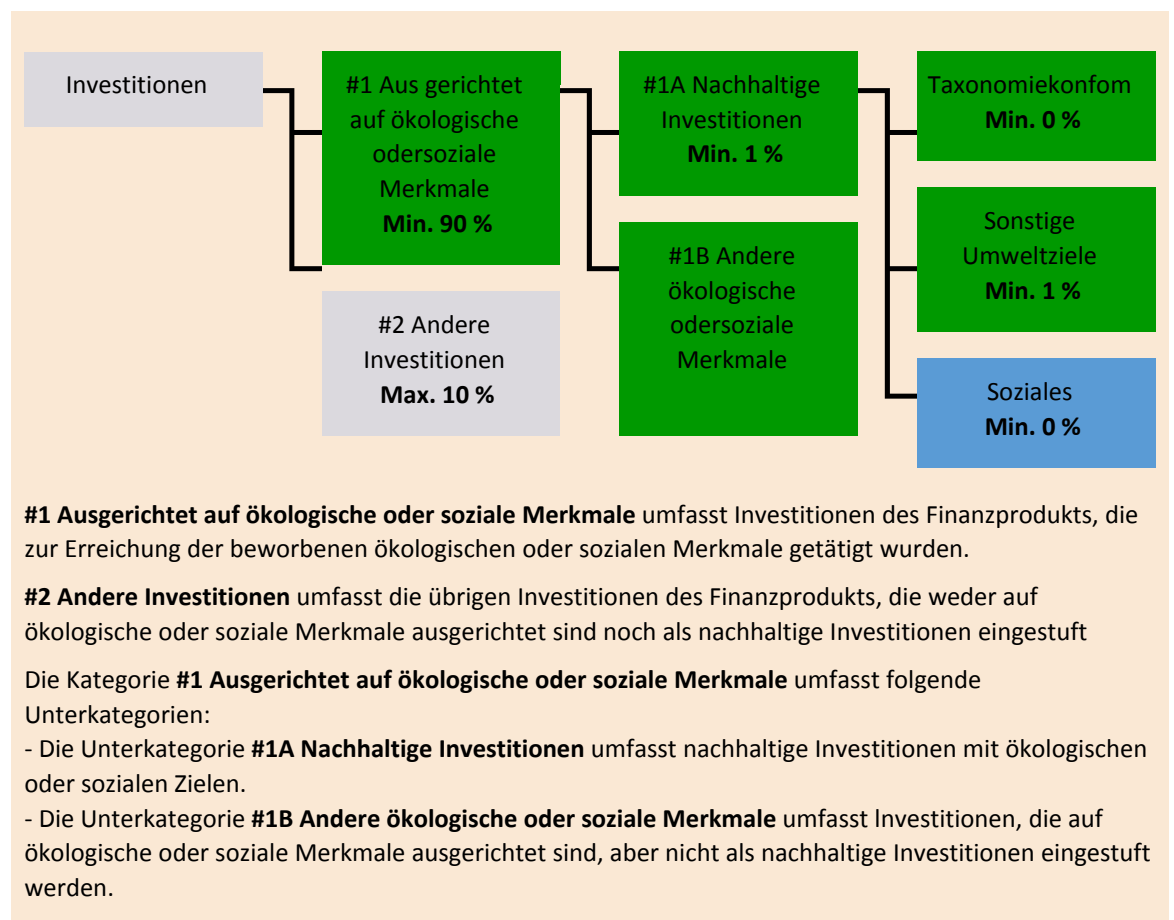
Die ESG-Bewertungsskala von Amundi umfasst sieben Stufen von A bis G, wobei A das beste und G das schlechteste Rating ist. Mit G bewertete Unternehmen werden aus unserem Anlageuniversum ausgeschlossen.



## Welche Vermögensallokation ist für dieses Finanzprodukt geplant?

Mindestens 90 % der Wertpapiere und Instrumente des Teilfonds erfüllen die beworbenen ökologischen oder sozialen Merkmale gemäß den verbindlichen Elementen der Indexmethode. Darüber hinaus verpflichtet sich der Teilfonds, einen Mindestanteil von 1 % an nachhaltigen Investitionen gemäß der nachstehenden Tabelle zu halten. Investitionen, die auf andere ökologische oder soziale Merkmale ausgerichtet sind (#1B), stellen die Differenz zwischen dem tatsächlichen Anteil der Investitionen, die an ökologischen oder sozialen Merkmalen ausgerichtet sind (#1), und dem tatsächlichen Anteil nachhaltiger Investitionen (#1A) dar.

Der geplante Anteil der sonstigen ökologischen Investitionen beträgt mindestens 1 % (i) und kann sich ändern, wenn der tatsächliche Anteil der taxonomiekonformen und/oder sozialen Investitionen steigt.



## • Inwiefern werden durch den Einsatz von Derivaten die mit dem Finanzprodukt beworbenen ökologischen oder sozialen Merkmale erreicht?

Derivate werden nicht eingesetzt, um die vom Teilfonds beworbenen ökologischen und sozialen Merkmale zu erreichen.

Die **Vermögensallokation** gibt den jeweiligen Anteil der Investitionen in bestimmte Vermögenswerte an.

Taxonomiekonforme Tätigkeiten werden ausgedrückt durch den Anteil der:

- **Umsatzerlöse**, die den Anteil der Einnahmen aus umweltfreundlichen Aktivitäten der Unternehmen, in die investiert wird, widerspiegeln
- **Investitionsausgaben (CapEx)**, die die umweltfreundlichen Investitionen der Unternehmen, in die investiert wird, aufzeigen, z. B. für den Übergang zu einer grünen Wirtschaft
- **Betriebsausgaben (OpEx)**, die die umweltfreundlichen betrieblichen Aktivitäten der Unternehmen, in die investiert wird, widerspiegeln



**Ermöglichende Tätigkeiten** wirken unmittelbar ermöglichend darauf hin, dass andere Tätigkeiten einen wesentlichen Beitrag zu den Umweltzielen leisten.

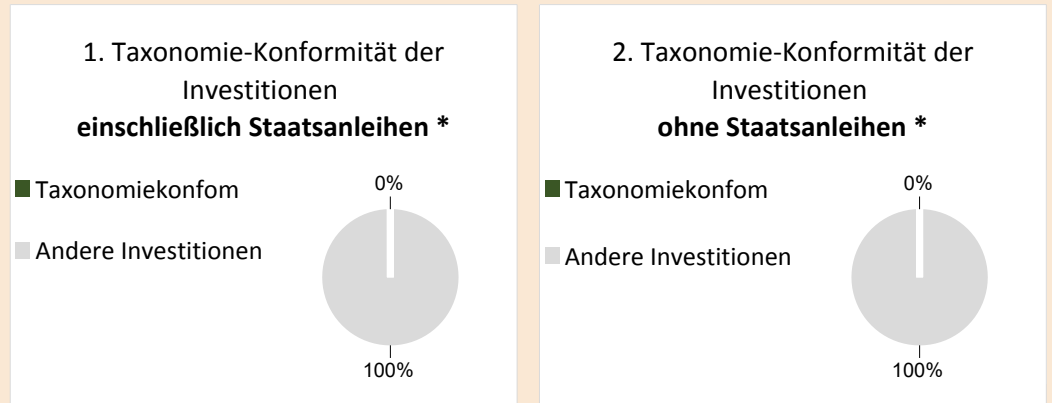
**Übergangstätigkeiten** sind Tätigkeiten, für die es noch keine CO<sub>2</sub>-armen Alternativen gibt und die unter anderem Treibhausgasemissionswerte aufweisen, die den besten Leistungen entsprechen.



## In welchem Mindestmaß sind nachhaltige Investitionen mit einem Umweltziel mit der EU-Taxonomie konform?

Der Teilfonds hat keinen Mindestanteil an Investitionen mit einem Umweltziel, die mit der EU-Taxonomie konform sind.

*In den beiden nachstehenden Diagrammen ist in Grün der Mindestprozentsatz der Investitionen zu sehen, die mit der EU-Taxonomie konform sind. Da es keine geeignete Methode zur Bestimmung der Taxonomie-Konformität von Staatsanleihen\* gibt, zeigt die erste Grafik die Taxonomie-Konformität in Bezug auf alle Investitionen des Finanzprodukts einschließlich der Staatsanleihen, während die zweite Grafik die Taxonomie-Konformität nur in Bezug auf die Investitionen des Finanzprodukts zeigt, die keine Staatsanleihen umfassen.*



\* Für die Zwecke dieser Diagramme umfasst der Begriff „Staatsanleihen“ alle Risikopositionen gegenüber Staaten.

## Wie hoch ist der Mindestanteil der Investitionen in Übergangstätigkeiten und ermöglichende Tätigkeiten?

Die Fonds haben keinen Mindestanteil an Investitionen in Übergangs- oder ermöglichenden Tätigkeiten.



sind nachhaltige Investitionen mit einem Umweltziel, die **die Kriterien** für ökologisch nachhaltige Wirtschaftstätigkeiten gemäß der EU-Taxonomie **nicht berücksichtigen**.



## Wie hoch ist der Mindestanteil nachhaltiger Investitionen mit einem Umweltziel, die nicht mit der EU-Taxonomie konform sind?

Der Teilfonds hat eine Mindestverpflichtung von 1 % nachhaltiger Investitionen mit einem in diesem Anhang angegebenen Umweltziel, ohne Verpflichtung zu deren Übereinstimmung mit der EU-Taxonomie.



## Wie hoch ist der Mindestanteil der sozial nachhaltigen Investitionen?

Der Teilfonds hat keinen Mindestanteil an sozial nachhaltigen Investitionen.



## Welche Investitionen fallen unter „#2 Andere Investitionen“, welcher Anlagezweck wird mit ihnen verfolgt und gibt es einen ökologischen oder sozialen Mindestschutz?

Unter „#2 Andere Investitionen“ sind Barmittel und Instrumente für die Zwecke des Liquiditäts- und Portfoliorisikomanagements enthalten. Hierzu können auch ESG-Wertpapiere ohne Rating gehören, für die keine Daten zur Messung der Erreichung ökologischer oder sozialer Merkmale vorliegen.



## Wurde ein Index als Referenzwert bestimmt, um festzustellen, ob dieses Finanzprodukt auf die beworbenen ökologischen und/oder sozialen Merkmale ausgerichtet ist?

**Referenzwerte** sind Indizes, mit denen gemessen wird, ob die Finanzprodukte die beworbenen ökologischen oder sozialen Merkmale erreichen.

Ja, der Index wurde als Referenzwert festgelegt, um festzustellen, ob der Teilfonds auf die von ihm beworbenen ökologischen und/oder sozialen Merkmale ausgerichtet ist.

● ***Inwiefern ist der Referenzwert kontinuierlich auf die mit dem Finanzprodukt beworbenen ökologischen und sozialen Merkmale ausgerichtet?***

Gemäß den für Index-Sponsoren geltenden Vorschriften (einschließlich BMR) müssen Index-Sponsoren bei der Definition und/oder Anwendung von Indexmethoden für regulierte Indizes angemessene Kontrollen/Sorgfaltspflichten definieren.

● ***Wie wird die kontinuierliche Ausrichtung der Anlagestrategie auf die Indexmethode sichergestellt?***

Das Anlageziel des Teilfonds besteht darin, die Aufwärts- und Abwärtsentwicklung des Index nachzubilden und gleichzeitig die Differenz zwischen der Rendite des Teilfonds und der Rendite des Index zu minimieren.

● ***Wie unterscheidet sich der bestimmte Index von einem relevanten breiten Marktindex?***

Der MSCI EM ex China Region ESG Leaders Select 5% Issuer Capped ist ein Aktienindex, der auf dem MSCI Emerging Markets ex China Index (dem „Hauptindex“) basiert. Er repräsentiert Wertpapiere großer und mittlerer Kapitalisierung aus 26 der insgesamt 27 Schwellenländer (Stand: Januar 2021) unter Ausschluss chinesischer Titel und umfasst Emittenten, die über das höchste Rating in Umwelt, Sozialem und Unternehmensführung (ESG) in jedem Sektor des Hauptindex verfügen.

● ***Wo kann die Methode zur Berechnung des bestimmten Indexes eingesehen werden?***

Weitere Informationen zum Index sind unter <https://www.msci.com/index-methodology> verfügbar



**Wo kann ich im Internet weitere produktspezifische Informationen finden?**

Weitere Informationen zum Teilfonds sind unter [www.amundi.tf.com](http://www.amundi.tf.com) verfügbar.

**Haftungsausschluss**

16/01/2023.

**Vorvertragliche Informationen zu den in Artikel 8 Absätze 1, 2 und 2a der Verordnung (EU) 2019/2088 und Artikel 6 Absatz 1 der Verordnung (EU) 2020/852 genannten Finanzprodukten**

Eine **nachhaltige Investition** ist eine Investition in eine Wirtschaftstätigkeit, die zur Erreichung eines Umweltziels oder sozialen Ziels beiträgt, vorausgesetzt, dass diese Investition keine Umweltziele oder sozialen Ziele erheblich beeinträchtigt und die Unternehmen, in die investiert wird, Verfahrensweisen einer guten Unternehmensführung anwenden.

Die **EU-Taxonomie** ist ein Klassifikationssystem, das in der Verordnung (EU) 2020/852 festgelegt ist und ein Verzeichnis von **ökologisch nachhaltigen Wirtschaftstätigkeiten** enthält. In dieser Verordnung ist kein Verzeichnis der sozial nachhaltigen Wirtschaftstätigkeiten festgelegt. Nachhaltige Investitionen mit einem Umweltziel könnten taxonomiekonform sein oder nicht.



Mit **Nachhaltigkeitsindikatoren** wird gemessen, inwieweit die mit dem Finanzprodukt beworbenen ökologischen oder sozialen Merkmale

**Name des Produkts:**  
AMUNDI iCPR EURO CORP CLIMATE PARIS ALIGNED PAB

**Unternehmenskennung (LEI-Code):**  
213800SIHE6DBPL91S47

## Ökologische und/ oder soziale Merkmale

### Werden mit diesem Finanzprodukt nachhaltige Investitionen angestrebt?

Ja

**X** Nein

Es wird damit ein Mindestanteil an **nachhaltigen Investitionen mit einem Umweltziel** getätigt: \_\_\_%

in Wirtschaftstätigkeiten, die nach der EU-Taxonomie als ökologisch nachhaltig einzustufen sind

in Wirtschaftstätigkeiten, die nach der EU-Taxonomie nicht als ökologisch nachhaltig einzustufen sind

Es wird damit ein Mindestanteil an **nachhaltigen Investitionen mit einem sozialen Ziel** getätigt: \_\_\_%

**X** Es werden damit **ökologische/soziale Merkmale beworben** und obwohl keine nachhaltigen Investitionen angestrebt werden, enthält es einen Mindestanteil von 1 % an nachhaltigen Investitionen.

mit einem Umweltziel in Wirtschaftstätigkeiten, die nach der EU-Taxonomie als ökologisch nachhaltig einzustufen sind

**X** mit einem Umweltziel in Wirtschaftstätigkeiten, die nach der EU-Taxonomie nicht als ökologisch nachhaltig einzustufen sind

mit einem sozialen Ziel

Es werden damit ökologische/soziale Merkmale beworben, aber **keine nachhaltigen Investitionen getätigt.**

### Welche ökologischen und/oder sozialen Merkmale werden mit diesem Finanzprodukt beworben?

Der Teilfonds bewirbt ökologische und/oder soziale Merkmale, indem er unter anderem einen Index nachbildet, der die Mindeststandards der am Pariser Klimaabkommen angelehnten EU-Benchmarks (EU PABs) gemäß Verordnung (EU) 2019/2089 zur Änderung der Verordnung (EU) 2016/1011 erfüllt. Das Gesetz schlägt die Definitionen von Mindeststandards für die Methodik von „EU Paris Aligned“-Benchmark-Indizes vor, die auf die Ziele des Pariser Abkommens ausgerichtet sind. Die Indexmethodik stimmt mit bestimmten Kriterien überein, wie z. B.:

- Eine Mindestreduzierung der Treibhausgasintensität (THG) im Vergleich zum Hauptindex von 50 %.
- Eine eigene Mindest-Dekarbonisierungsrate der THG-Emissionsintensität entsprechend dem vom

erreicht werden.

Intergovernmental Panel on Climate Change (IPCC) implizierten, ambitioniertesten 1,5°C-Szenario, was einer durchschnittlichen Verringerung der THG-Intensität um mindestens 7 % pro Jahr entspricht

● **Welche Nachhaltigkeitsindikatoren werden zur Messung der Erreichung der einzelnen ökologischen oder sozialen Merkmale, die durch dieses Finanzprodukt beworben werden, herangezogen?**

Die gewichtete durchschnittliche Treibhausgasintensität (THG-Intensität) (die „WACI“) wird verwendet, um die Erreichung der von diesem Finanzprodukt beworbenen ökologischen oder sozialen Merkmale zu messen.

Die WACI ist der gewichtete Durchschnitt der Treibhausgasemissionen (THG-Emissionen) der Indexbestandteile (ausgedrückt in tCO<sub>2</sub>) dividiert durch den Unternehmenswert einschließlich Barmitteln.

Die THG-Emissionen werden in Scope 1-, Scope 2- und Scope 3-Emissionen unterteilt.

- Scope-1-Emissionen: jene Emissionen, die aus Quellen entstehen, die sich im Besitz des Unternehmens befinden oder durch das Unternehmen kontrolliert werden.
- Scope-2-Emissionen: jene Emissionen, die durch die Erzeugung von Strom verursacht werden, den das Unternehmen kauft.
- Scope-3-Emissionen: umfassen alle anderen indirekten Emissionen, die in der Wertschöpfungskette eines Unternehmens auftreten.

Konkret strebt der Solactive iCPR Climate Credit PAB Index (der „Index“) an, seine Treibhausgasintensität (THG-Intensität) im Vergleich zum Hauptindex um mindestens 50 % zu reduzieren, und ist so konzipiert, dass das Ziel einer jährlichen CO<sub>2</sub>-Reduzierung von 7 % erreicht wird.

Der Index wird wie folgt aufgebaut:

- Das in Frage kommende Universum umfasst alle jeweils aktuellen Bestandteile des Hauptindex (d. h. auf Euro lautende Unternehmensanleihen mit Fixkupon, Laufzeit ab 1 Jahr, Gesamtanleihebetrag von mindestens 500 Mio. EUR und Investment Grade-Rating durch S&P und Moody's).
- Es werden folgende Filter angewendet: Wertpapiere, die eines der im Folgenden aufgeführten Kriterien erfüllen, werden aus dem Anlageuniversum ausgeschlossen
  - Emittent mit CDP RATING unter C-
  - Emittent mit CDP RATING unter B- und ohne validierte SBT.
  - Für den Emittenten liegen keine Emissionsdaten des CDP vor
  - Emittent wird durch Filter von Sustainalytics für UN Global Compact ausgeschlossen.
  - Emittent kann nicht alle erforderlichen CDP- oder Sustainalytics-Daten vorlegen
  - Emittent wird durch Pariser Klimaziele-Filter des CDP ausgeschlossen
  - Emittent ist in folgenden kontroversen Geschäftsfeldern tätig: Tabak, Kohle, Öl und Gas, Stromerzeugung mit Kohle, Stromerzeugung mit Öl und Gas sowie kontroverse Waffensysteme.

● **Welches sind die Ziele der nachhaltigen Investitionen, die mit dem Finanzprodukt teilweise getätigt werden sollen, und wie trägt die nachhaltige Investition zu diesen Zielen bei?**

Die Ziele der nachhaltigen Investitionen bestehen darin, in Unternehmen zu investieren, die bestrebt sind, zwei Kriterien zu erfüllen:

- 1) Anwendung der besten ökologischen und sozialen Praktiken; und
- 2) Vermeidung der Herstellung von Produkten oder der Erbringung von Dienstleistungen, die der Umwelt und der Gesellschaft schaden.

Damit davon ausgegangen wird, dass das Unternehmen, in das investiert wird, zu dem oben genannten Ziel beiträgt, muss es in seinem Sektor bei mindestens einem der wesentlichen ökologischen oder sozialen Merkmalen zu den „Best Performern“ gehören.

Die Definition von „Best Performer“ beruht auf der proprietären ESG-Methode von Amundi, die darauf abzielt, die ESG-Performance eines Unternehmens, in das investiert wird, zu messen. Um als „Best Performer“ zu gelten, muss ein Unternehmen, in das investiert wird, in seinem Sektor bei mindestens einem wesentlichen ökologischen oder sozialen Merkmal die drei besten Bewertungen (A, B oder C auf einer Bewertungsskala von A bis G) erzielen. Die wesentlichen ökologischen und sozialen Merkmale werden auf Branchenebene identifiziert. Die Identifizierung wesentlicher Merkmale basiert auf dem ESG-Analyserahmen von Amundi, der nicht-finanzielle Daten und eine qualitative Analyse der damit verbundenen Sektor- und Nachhaltigkeitsthemen kombiniert. Merkmale, die als wesentlich identifiziert wurden, leisten einen Beitrag von mehr als 10 % zum ESG-Gesamtwert. Im Energiesektor gelten z. B. folgende wesentlichen Merkmale: Emissionen und Energie, Biodiversität und Umweltverschmutzung, Gesundheit und Sicherheit, lokale Gemeinschaften und Menschenrechte. Eine ausführlichere Übersicht über die Sektoren und Merkmale ist in der Erklärung zu den ESG-Bestimmungen von Amundi (Amundi ESG Regulatory Statement) enthalten. Sie ist verfügbar unter [www.amundi.lu](http://www.amundi.lu)

Um zur Erreichung der oben genannten Ziele beizutragen, darf das Unternehmen, in das investiert wird, nicht in erheblichem Maße an Aktivitäten beteiligt sein (z. B. Tabak, Waffen, Glücksspiel, Kohle, Luftfahrt, Fleischproduktion, Herstellung von Düngemitteln und Pestiziden, Produktion von Einwegplastik), die mit diesen Kriterien nicht vereinbar sind.

Der nachhaltige Charakter einer Anlage wird auf Ebene der Unternehmen, in die investiert wird, bewertet.

Durch die Anwendung der oben beschriebenen Definition von Amundi für nachhaltige Investitionen auf die Indexbestandteile dieses passiv verwalteten ETF-Produkts hat Amundi festgestellt, dass dieses Produkt den auf Seite 1 oben genannten Mindestanteil an nachhaltigen Investitionen aufweist. Beachten Sie jedoch, dass die Definition von Amundi für nachhaltige Investitionen nicht auf der Ebene der Indexmethodik umgesetzt wird.

Die wichtigsten nachteiligen Auswirkungen sind die bedeutendsten negativen Auswirkungen von Investitionsentscheidungen auf Nachhaltigkeitsfaktoren in den Bereichen Umwelt, Soziales und Beschäftigung, Achtung der Menschenrechte sowie Bekämpfung von Korruption und Bestechung.

● ***Inwiefern werden die nachhaltigen Investitionen, die mit dem Finanzprodukt teilweise getätigt werden sollen, keinem der ökologischen oder sozialen nachhaltigen Anlageziele erheblich schaden?***

Um sicherzustellen, dass nachhaltige Investitionen keine erhebliche Beeinträchtigungen verursachen („DNSH“), verwendet Amundi zwei Filter:

Der erste DNSH-Testfilter stützt sich auf die Überwachung der obligatorischen Indikatoren für die wichtigsten nachteiligen Auswirkungen in Anhang 1, Tabelle 1 der RTS, wenn durch die Kombination von Indikatoren (z. B. Kohlenstoffintensität) und bestimmten Schwellenwerten oder Bedingungen, (z. B. dass die Kohlenstoffintensität des Unternehmens, in das investiert wird, nicht im letzten Dezil des Sektors liegt) zuverlässige Daten (z. B. in Bezug auf die THG-Intensität des betreffenden Unternehmens) verfügbar sind.

Amundi berücksichtigt im Rahmen seiner Ausschlusspolitik, die Bestandteil der verantwortungsvollen Anlagepolitik von Amundi ist, bereits bestimmte wichtige nachteilige Auswirkungen. Diese Ausschlüsse, die zusätzlich zu den oben genannten Prüfungen angewendet werden, betreffen folgende Themen: Ausschluss bei Tätigkeiten im Bereich umstrittene Waffen, bei Verstößen gegen die Prinzipien des UN Global Compact, bei Tätigkeiten im Bereich Kohle und Tabak.

Neben den spezifischen Nachhaltigkeitsfaktoren, die im ersten Filter berücksichtigt werden, hat Amundi einen zweiten Filter definiert, der die oben genannten obligatorischen Indikatoren für die wichtigsten nachteiligen Auswirkungen nicht heranzieht und überprüft, ob das Unternehmen im Vergleich zu anderen Unternehmen seines Sektors in ökologischer oder sozialer Hinsicht insgesamt nicht schlecht abschneidet, was nach dem ESG-Rating von Amundi einem Umwelt- oder Sozial-Score von E oder besser entspricht.

*Wie wurden die Indikatoren für nachteilige Auswirkungen auf Nachhaltigkeitsfaktoren*

### *berücksichtigt?*

Die Indikatoren für nachteilige Auswirkungen wurden berücksichtigt, wie im ersten DNSH-Filter (Do Not Significant Harm, Vermeidung erheblicher Beeinträchtigungen) oben beschrieben:

Der erste DNSH-Filter stützt sich auf die Überwachung der obligatorischen Indikatoren für die wichtigsten nachteiligen Auswirkungen in Anhang 1, Tabelle 1 der RTS, wenn durch die Kombination folgender Indikatoren und bestimmter Schwellenwerte oder Bedingungen zuverlässige Daten zur Verfügung stehen:

Die ausgewiesene CO<sub>2</sub>-Intensität liegt im Vergleich zu anderen Unternehmen des Sektors nicht im letzten Dezil (gilt nur für Sektoren mit hoher Intensität) und

Die Diversität des Verwaltungsrats liegt im Vergleich zu anderen Unternehmen des Sektors nicht im letzten Dezil und

Es gibt keine Kontroversen in Bezug auf Arbeitsbedingungen und Menschenrechte

Es gibt keine Kontroversen in Bezug auf die Biodiversität und Umweltverschmutzung

Amundi berücksichtigt im Rahmen seiner Ausschlusspolitik, die Bestandteil der verantwortungsvollen Anlagepolitik von Amundi ist, bereits bestimmte wichtige nachteilige Auswirkungen. Diese Ausschlüsse, die zusätzlich zu den oben genannten Prüfungen angewendet werden, betreffen folgende Themen: Ausschluss bei Tätigkeiten im Bereich umstrittene Waffen, bei Verstößen gegen die Prinzipien des UN Global Compact, bei Tätigkeiten im Bereich Kohle und Tabak.

*Wie stehen die nachhaltigen Investitionen mit den OECD-Leitsätzen für multinationale Unternehmen und den Leitprinzipien der Vereinten Nationen für Wirtschaft und Menschenrechte in Einklang? Nähere Angaben:*

Die OECD-Leitsätze für multinationale Unternehmen und die Leitprinzipien der Vereinten Nationen für Wirtschaft und Menschenrechte sind in unserer ESG-Bewertungsmethode verankert. Unser proprietäres ESG-Rating-Tool bewertet Emittenten anhand der verfügbaren Daten unserer Datenanbieter. Das Modell verfügt beispielsweise über spezielle Kriterien bezüglich gesellschaftlichem Engagement und Menschenrechten (Community Involvement & Human Rights), die neben anderen Kriterien im Zusammenhang mit Menschenrechten, z. B. sozial verantwortliche Lieferketten, Arbeitsbedingungen und Arbeitsbeziehungen, auf alle Sektoren angewendet werden. Darüber hinaus führen wir mindestens vierteljährlich eine Überprüfung von Kontroversen durch. Diese umfasst Unternehmen, bei denen Menschenrechtsverletzungen festgestellt wurden. Wenn Kontroversen ermittelt werden, untersuchen die Analysten die jeweilige Situation. Sie bewerten die Kontroverse (nach unserer proprietären Bewertungsmethode) mit einem entsprechenden Score und legen die beste Vorgehensweise fest. Die Kontroversen-Scores werden vierteljährlich aktualisiert, um die Entwicklung und die Abhilfemaßnahmen zu verfolgen.

*In der EU-Taxonomie ist der Grundsatz „Vermeidung erheblicher Beeinträchtigungen“ festgelegt, nach dem taxonomiekonforme Investitionen die Ziele der EU-Taxonomie nicht erheblich beeinträchtigen dürfen, und es sind spezifische EU-Kriterien beigefügt.*

Der Grundsatz „Vermeidung erheblicher Beeinträchtigungen“ findet nur bei denjenigen dem Finanzprodukt zugrunde liegenden Investitionen Anwendung, die die EU-Kriterien für ökologisch nachhaltige Wirtschaftstätigkeiten berücksichtigen. Die dem verbleibenden Teil dieses Finanzprodukts zugrunde liegenden Investitionen berücksichtigen nicht die EU-Kriterien für ökologisch nachhaltige Wirtschaftsaktivitäten.

*Alle anderen nachhaltigen Investitionen dürfen ökologische oder soziale Ziele ebenfalls nicht erheblich beeinträchtigen.*



## Werden bei diesem Finanzprodukt die wichtigsten nachteiligen Auswirkungen auf Nachhaltigkeitsfaktoren berücksichtigt?

Ja, der Teilfonds berücksichtigt die wichtigsten nachteiligen Auswirkungen gemäß Anhang 1, Tabelle 1 der RTS, die für die Strategie des Teilfonds gelten, und greift auf eine Kombination aus Ausschlussrichtlinien (normativ und sektorspezifisch), Engagement und Abstimmungsansätzen zurück.

- Ausschluss: Amundi hat normative, tätigkeitsbezogene und sektorspezifische Ausschlussregeln definiert, die einige der in der Offenlegungsverordnung aufgeführten wichtigsten nachteiligen Nachhaltigkeitsindikatoren abdecken.

- Engagement: Engagement ist ein kontinuierlicher und zielorientierter Prozess, der darauf abzielt, die Aktivitäten oder das Verhalten von Unternehmen, in die investiert wird, zu beeinflussen. Das Ziel der Engagement-Aktivitäten kann in zwei Kategorien eingeteilt werden: einen Emittenten dazu zu bewegen, seine Methoden zur Umsetzung ökologischer und sozialer Ziele zu verbessern, oder einen Emittenten dazu zu bringen, seine Auswirkungen auf ökologische und soziale Aspekte sowie in Bezug auf Menschenrechte oder andere Nachhaltigkeitsfragen, die für die Gesellschaft und die Weltwirtschaft von wesentlicher Bedeutung sind, zu verbessern.

- Abstimmung: Die Abstimmungspolitik von Amundi beruht auf einer ganzheitlichen Analyse aller langfristigen Themen, die die Wertschöpfung beeinflussen können, einschließlich wesentlicher ESG-Themen. Weitere Informationen finden Sie in der Abstimmungspolitik von Amundi.

- Überwachung von Kontroversen: Amundi hat ein System zur Verfolgung von Kontroversen entwickelt, das sich auf drei externe Datenanbieter stützt, um Kontroversen und deren Schweregrad systematisch nachzuverfolgen. Diesem quantitativen Ansatz folgt eine eingehende Beurteilung der jeweiligen schwerwiegenden Kontroverse durch ESG-Analysten und eine regelmäßige Überprüfung deren Entwicklung. Dieser Ansatz gilt für alle Fonds von Amundi.

Informationen zur Anwendung obligatorischer Indikatoren für die wichtigsten nachteiligen Auswirkungen sind in der Erklärung zu den ESG-Bestimmungen von Amundi unter [www.amundi.lu](http://www.amundi.lu) verfügbar

Nein



## Welche Anlagestrategie wird mit diesem Finanzprodukt verfolgt?

Der Teilfonds bildet die Wertentwicklung des Solactive iCPR Climate Credit PAB Index (der „Index“) nach und minimiert den Tracking Error zwischen dem Nettoinventarwert des Teilfonds und der Wertentwicklung des Index.

Der Solactive iCPR Climate Credit PAB Index ist ein Rentenindex, der auf dem Solactive Euro IG Corporate Index („Hauptindex“) basiert. Er umfasst auf Euro lautende Unternehmensanleihen mit Fixkupon, Investment Grade-Rating durch S&P oder Moody's, Laufzeit ab 1 Jahr und Gesamtanleihebetrag von mindestens 500 Mio. EUR. Der Index soll die Performance einer Strategie abbilden, die Wertpapiere auf der Grundlage der mit der Klimawende verbundenen Chancen und Risiken neu gewichtet, um die Mindestanforderungen der am Pariser Klimaabkommen angelehnten EU-Benchmark (EU Paris-Aligned Benchmark, EU PAB) zu erfüllen.

● **Worin bestehen die verbindlichen Elemente der Anlagestrategie, die für die Auswahl der Investitionen zur Erfüllung der beworbenen ökologischen oder sozialen Ziele verwendet werden?**

**Die Anlagestrategie** dient als Richtschnur für Investitionsentscheidungen, wobei bestimmte Kriterien wie beispielsweise Investitionsziele oder Risikotoleranz berücksichtigt werden.

**Die Verfahrensweisen einer guten Unternehmensführung**

umfassen solide Managementstrukturen, die Beziehungen zu den Arbeitnehmern, die Vergütung von Mitarbeitern sowie die Einhaltung der Steuervorschriften.

Dies ist ein passiv verwalteter ETF. Seine Anlagestrategie besteht darin, den Index nachzubilden und gleichzeitig den entsprechenden Tracking Error zu minimieren.

Der Solactive iCPR Climate Credit PAB Index (der „Index“) strebt an, seine Treibhausgasintensität (THG-Intensität) im Vergleich zum Hauptindex um mindestens 50 % zu reduzieren, und ist so konzipiert, dass das Ziel einer jährlichen CO<sub>2</sub>-Reduzierung von 7 % erreicht wird.

Der Index wird wie folgt aufgebaut:

- Das in Frage kommende Universum umfasst alle jeweils aktuellen Bestandteile des Hauptindex (d. h. auf Euro lautende Unternehmensanleihen mit Fixkupon, Laufzeit ab 1 Jahr, Gesamtanleihebetrag von mindestens 500 Mio. EUR und Investment Grade-Rating durch S&P und Moody's).

- Es werden folgende Filter angewendet: Wertpapiere, die eines der im Folgenden aufgeführten Kriterien erfüllen, werden aus dem Anlageuniversum ausgeschlossen

Emittent mit CDP RATING unter C-.

Emittent mit CDP RATING unter B- und ohne validierte SBT.

Für den Emittenten liegen keine Emissionsdaten des CDP vor

Emittent wird durch Filter von Sustainalytics für UN Global Compact ausgeschlossen.

Emittent kann nicht alle erforderlichen CDP- oder Sustainalytics-Daten vorlegen

Emittent wird durch Pariser Klimaziele-Filter des CDP ausgeschlossen

Emittent ist in folgenden kontroversen Geschäftsfeldern tätig: Tabak, Kohle, Öl und Gas, Stromerzeugung mit Kohle, Stromerzeugung mit Öl und Gas sowie kontroverse Waffensysteme.

Die Produktstrategie stützt sich auch auf eine systematische Ausschlusspolitik (normativ und sektorspezifisch) . Weitere Informationen hierzu sind der verantwortungsvollen Anlagepolitik von Amundi zu entnehmen.

● ***Um welchen Mindestsatz wird der Umfang der vor der Anwendung dieser Anlagestrategie in Betracht gezogenen Investitionen reduziert?***

Es gibt keinen festgelegten Mindestsatz für die Reduzierung des Umfangs der vor der Anwendung dieser Anlagestrategie in Betracht gezogenen Investitionen.

● ***Welche Nachhaltigkeitsindikatoren werden zur Messung der Erreichung des nachhaltigen Investitionsziels dieses Finanzprodukts herangezogen?***

Wir stützen uns auf die ESG-Bewertungsmethode von Amundi. Die ESG-Bewertung von Amundi basiert auf einem proprietären ESG-Analyserahmen mit 38 allgemeinen und sektorspezifischen Kriterien einschließlich Kriterien in Bezug auf die Unternehmensführung. In der Kategorie „Unternehmensführung“ beurteilen wir die Fähigkeit des Emittenten, einen effektiven Corporate-Governance-Rahmen zu gewährleisten, der das Erreichen seiner langfristigen Ziele garantiert (z. B. die Gewährleistung des langfristigen Wertes des Emittenten). Hierbei werden die folgenden Unterkriterien hinsichtlich der Unternehmensführung berücksichtigt: Struktur, Prüfung und Kontrolle der Unternehmensführung, Vergütung, Rechte der Anteilhaber , Ethik, Steuerpraktiken und ESG-Strategie

Die ESG-Bewertungsskala von Amundi umfasst sieben Stufen von A bis G, wobei A das beste und G das schlechteste Rating ist. Mit G bewertete Unternehmen werden aus unserem Anlageuniversum ausgeschlossen.





## Welche Vermögensallokation ist für dieses Finanzprodukt geplant?

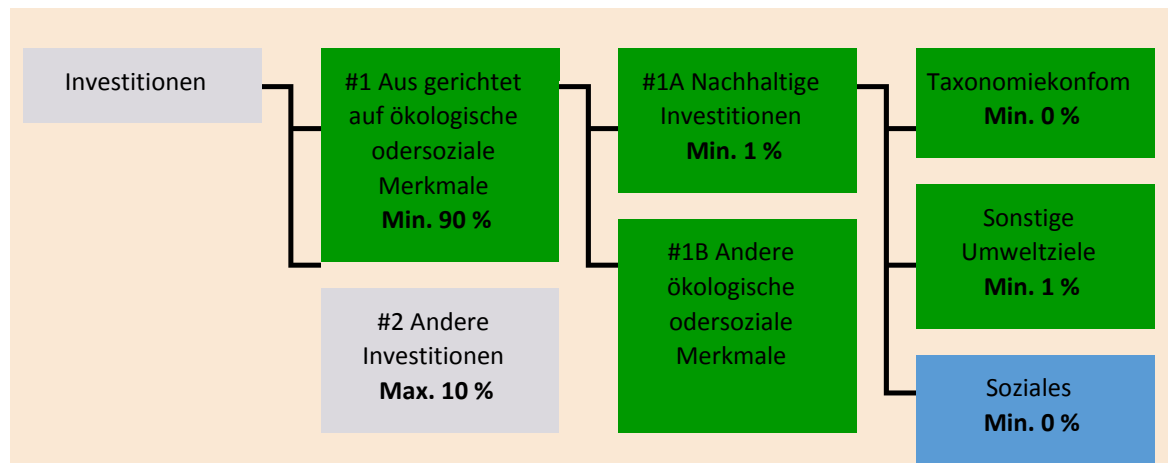
Die **Vermögensallokation** gibt den jeweiligen Anteil der Investitionen in bestimmte Vermögenswerte an.

Taxonomiekonforme Tätigkeiten werden ausgedrückt durch den Anteil der:

- **Umsatzerlöse**, die den Anteil der Einnahmen aus umweltfreundlichen Aktivitäten der Unternehmen, in die investiert wird, widerspiegeln
- **Investitionsausgaben** (CapEx), die die umweltfreundlichen Investitionen der Unternehmen, in die investiert wird, aufzeigen, z. B. für den Übergang zu einer grünen Wirtschaft
- **Betriebsausgaben** (OpEx), die die umweltfreundlichen betrieblichen Aktivitäten der Unternehmen, in die investiert wird, widerspiegeln

Mindestens 90 % der Wertpapiere und Instrumente des Teilfonds erfüllen die beworbenen ökologischen oder sozialen Merkmale gemäß den verbindlichen Elementen der Indexmethode. Darüber hinaus verpflichtet sich der Teilfonds, einen Mindestanteil von 1 % an nachhaltigen Investitionen gemäß der nachstehenden Tabelle zu halten. Investitionen, die auf andere ökologische oder soziale Merkmale ausgerichtet sind (#1B), stellen die Differenz zwischen dem tatsächlichen Anteil der Investitionen, die an ökologischen oder sozialen Merkmalen ausgerichtet sind (#1), und dem tatsächlichen Anteil nachhaltiger Investitionen (#1A) dar.

Der geplante Anteil der sonstigen ökologischen Investitionen beträgt mindestens 1 % (i) und kann sich ändern, wenn der tatsächliche Anteil der taxonomiekonformen und/oder sozialen Investitionen steigt.



**#1 Ausgerichtet auf ökologische oder soziale Merkmale** umfasst Investitionen des Finanzprodukts, die zur Erreichung der beworbenen ökologischen oder sozialen Merkmale getätigt wurden.

**#2 Andere Investitionen** umfasst die übrigen Investitionen des Finanzprodukts, die weder auf ökologische oder soziale Merkmale ausgerichtet sind noch als nachhaltige Investitionen eingestuft

Die Kategorie **#1 Ausgerichtet auf ökologische oder soziale Merkmale** umfasst folgende Unterkategorien:

- Die Unterkategorie **#1A Nachhaltige Investitionen** umfasst nachhaltige Investitionen mit ökologischen oder sozialen Zielen.
- Die Unterkategorie **#1B Andere ökologische oder soziale Merkmale** umfasst Investitionen, die auf ökologische oder soziale Merkmale ausgerichtet sind, aber nicht als nachhaltige Investitionen eingestuft werden.

### ● Inwiefern werden durch den Einsatz von Derivaten die mit dem Finanzprodukt beworbenen ökologischen oder sozialen Merkmale erreicht?

Derivate werden nicht eingesetzt, um die vom Teilfonds beworbenen ökologischen und sozialen Merkmale zu erreichen.

**Ermöglichende Tätigkeiten** wirken unmittelbar ermöglichend darauf hin, dass andere Tätigkeiten einen wesentlichen Beitrag zu den Umweltzielen leisten.

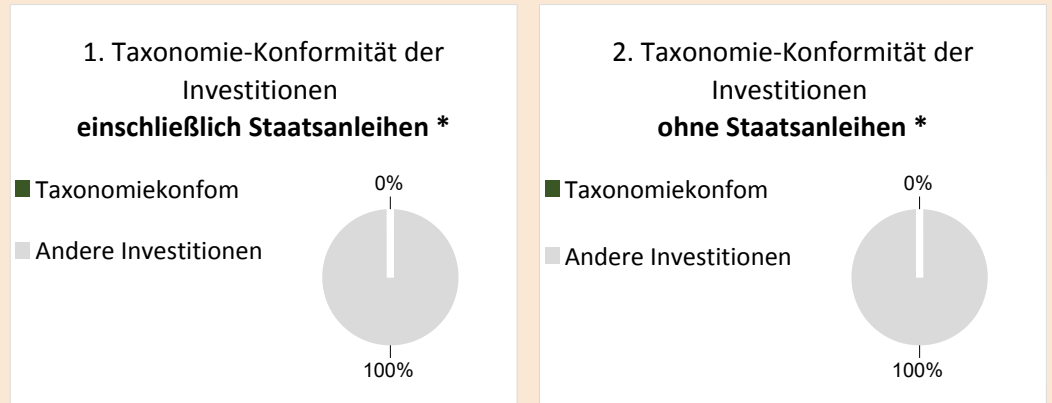
**Übergangstätigkeiten** sind Tätigkeiten, für die es noch keine CO<sub>2</sub>-armen Alternativen gibt und die unter anderem Treibhausgasemissionswerte aufweisen, die den besten Leistungen entsprechen.



## In welchem Mindestmaß sind nachhaltige Investitionen mit einem Umweltziel mit der EU-Taxonomie konform?

Der Teilfonds hat keinen Mindestanteil an Investitionen mit einem Umweltziel, die mit der EU-Taxonomie konform sind.

*In den beiden nachstehenden Diagrammen ist in Grün der Mindestprozentsatz der Investitionen zu sehen, die mit der EU-Taxonomie konform sind. Da es keine geeignete Methode zur Bestimmung der Taxonomie-Konformität von Staatsanleihen\* gibt, zeigt die erste Grafik die Taxonomie-Konformität in Bezug auf alle Investitionen des Finanzprodukts einschließlich der Staatsanleihen, während die zweite Grafik die Taxonomie-Konformität nur in Bezug auf die Investitionen des Finanzprodukts zeigt, die keine Staatsanleihen umfassen.*



\* Für die Zwecke dieser Diagramme umfasst der Begriff „Staatsanleihen“ alle Risikopositionen gegenüber Staaten.

## Wie hoch ist der Mindestanteil der Investitionen in Übergangstätigkeiten und ermöglichende Tätigkeiten?

Die Fonds haben keinen Mindestanteil an Investitionen in Übergangs- oder ermöglichenden Tätigkeiten.



sind nachhaltige Investitionen mit einem Umweltziel, die **die Kriterien** für ökologisch nachhaltige Wirtschaftstätigkeiten gemäß der EU-Taxonomie **nicht berücksichtigen**.



## Wie hoch ist der Mindestanteil nachhaltiger Investitionen mit einem Umweltziel, die nicht mit der EU-Taxonomie konform sind?

Der Teilfonds hat eine Mindestverpflichtung von 1 % nachhaltiger Investitionen mit einem in diesem Anhang angegebenen Umweltziel, ohne Verpflichtung zu deren Übereinstimmung mit der EU-Taxonomie.



## Wie hoch ist der Mindestanteil der sozial nachhaltigen Investitionen?

Der Teilfonds hat keinen Mindestanteil an sozial nachhaltigen Investitionen.



## Welche Investitionen fallen unter „#2 Andere Investitionen“, welcher Anlagezweck wird mit ihnen verfolgt und gibt es einen ökologischen oder sozialen Mindestschutz?

Unter „#2 Andere Investitionen“ sind Barmittel und Instrumente für die Zwecke des Liquiditäts- und Portfoliorisikomanagements enthalten. Hierzu können auch ESG-Wertpapiere ohne Rating gehören, für die keine Daten zur Messung der Erreichung ökologischer oder sozialer Merkmale vorliegen.



## Wurde ein Index als Referenzwert bestimmt, um festzustellen, ob dieses Finanzprodukt auf die beworbenen ökologischen und/oder sozialen Merkmale ausgerichtet ist?

**Referenzwerte** sind Indizes, mit denen gemessen wird, ob die Finanzprodukte die beworbenen ökologischen oder sozialen Merkmale erreichen.

Ja, der Index wurde als Referenzwert festgelegt, um festzustellen, ob der Teilfonds auf die von ihm beworbenen ökologischen und/oder sozialen Merkmale ausgerichtet ist.

● ***Inwiefern ist der Referenzwert kontinuierlich auf die mit dem Finanzprodukt beworbenen ökologischen und sozialen Merkmale ausgerichtet?***

Gemäß den für Index-Sponsoren geltenden Vorschriften (einschließlich BMR) müssen Index-Sponsoren bei der Definition und/oder Anwendung von Indexmethoden für regulierte Indizes angemessene Kontrollen/Sorgfaltspflichten definieren.

● ***Wie wird die kontinuierliche Ausrichtung der Anlagestrategie auf die Indexmethode sichergestellt?***

Das Anlageziel des Teilfonds besteht darin, die Aufwärts- und Abwärtsentwicklung des Index nachzubilden und gleichzeitig die Differenz zwischen der Rendite des Teilfonds und der Rendite des Index zu minimieren.

● ***Wie unterscheidet sich der bestimmte Index von einem relevanten breiten Marktindex?***

Der Solactive iCPR Climate Credit PAB Index ist ein Rentenindex, der auf dem Solactive Euro IG Corporate Index („Hauptindex“) basiert. Er umfasst auf Euro lautende Unternehmensanleihen mit Fixkupon, Investment Grade-Rating durch S&P oder Moody's, Laufzeit ab 1 Jahr und Gesamtanleihebetrag von mindestens 500 Mio. EUR. Der Index soll die Performance einer Strategie abbilden, die Wertpapiere auf der Grundlage der mit der Klimawende verbundenen Chancen und Risiken neu gewichtet, um die Mindestanforderungen der am Pariser Klimaabkommen angelehnten EU-Benchmark (EU Paris-Aligned Benchmark, EU PAB) zu erfüllen.

● ***Wo kann die Methode zur Berechnung des bestimmten Indexes eingesehen werden?***

Weitere Informationen zum Index sind unter <https://www.solactive.com/indices/> verfügbar



**Wo kann ich im Internet weitere produktspezifische Informationen finden?**

Weitere Informationen zum Teilfonds sind unter [www.amundi.tf.com](http://www.amundi.tf.com) verfügbar.

**Haftungsausschluss**

16/01/2023.

**Vorvertragliche Informationen zu den in Artikel 8 Absätze 1, 2 und 2a der Verordnung (EU) 2019/2088 und Artikel 6 Absatz 1 der Verordnung (EU) 2020/852 genannten Finanzprodukten**

Eine **nachhaltige Investition** ist eine Investition in eine Wirtschaftstätigkeit, die zur Erreichung eines Umweltziels oder sozialen Ziels beiträgt, vorausgesetzt, dass diese Investition keine Umweltziele oder sozialen Ziele erheblich beeinträchtigt und die Unternehmen, in die investiert wird, Verfahrensweisen einer guten Unternehmensführung anwenden.

Die **EU-Taxonomie** ist ein Klassifikationssystem, das in der Verordnung (EU) 2020/852 festgelegt ist und ein Verzeichnis von **ökologisch nachhaltigen Wirtschaftstätigkeiten** enthält. In dieser Verordnung ist kein Verzeichnis der sozial nachhaltigen Wirtschaftstätigkeiten festgelegt. Nachhaltige Investitionen mit einem Umweltziel könnten taxonomiekonform sein oder nicht.



Mit **Nachhaltigkeitsindikatoren** wird gemessen, inwieweit die mit dem Finanzprodukt beworbenen ökologischen oder sozialen Merkmale

**Name des Produkts:**  
AMUNDI INDEX US CORP SRI

**Unternehmenskennung (LEI-Code):**  
549300JEQE3CM0S0ZJ51

## Ökologische und/ oder soziale Merkmale

### Werden mit diesem Finanzprodukt nachhaltige Investitionen angestrebt?

Ja

**X** Nein

Es wird damit ein Mindestanteil an **nachhaltigen Investitionen mit einem Umweltziel** getätigt: \_\_\_%

in Wirtschaftstätigkeiten, die nach der EU-Taxonomie als ökologisch nachhaltig einzustufen sind

in Wirtschaftstätigkeiten, die nach der EU-Taxonomie nicht als ökologisch nachhaltig einzustufen sind

Es wird damit ein Mindestanteil an **nachhaltigen Investitionen mit einem sozialen Ziel** getätigt: \_\_\_%

**X** Es werden damit **ökologische/soziale Merkmale beworben** und obwohl keine nachhaltigen Investitionen angestrebt werden, enthält es einen Mindestanteil von 1 % an nachhaltigen Investitionen.

mit einem Umweltziel in Wirtschaftstätigkeiten, die nach der EU-Taxonomie als ökologisch nachhaltig einzustufen sind

**X** mit einem Umweltziel in Wirtschaftstätigkeiten, die nach der EU-Taxonomie nicht als ökologisch nachhaltig einzustufen sind

mit einem sozialen Ziel

Es werden damit ökologische/soziale Merkmale beworben, aber **keine nachhaltigen Investitionen getätigt**.

### Welche ökologischen und/oder sozialen Merkmale werden mit diesem Finanzprodukt beworben?

Der Teilfonds bewirbt ökologische und/oder soziale Merkmale, indem er unter anderem einen Index nachbildet, der ein ESG-Rating (Umwelt, Soziales und Unternehmensführung) enthält.

Die Indexmethode wird anhand eines „Best-in-Class“-Ansatzes erstellt: Unternehmen mit der besten Bewertung werden für den Aufbau des Index ausgewählt.

„Best-in-Class“ ist ein Ansatz, bei dem innerhalb eines Universums, eines Branchensektors oder einer Klasse die führenden Investitionen bzw. Investitionen mit der besten Performance ausgewählt werden. Mit einem solchen Best-in-Class-Ansatz verfolgt der Index einen nicht-finanziellen wesentlich engagierten

erreicht werden.

Ansatz, der es erlaubt, das anfängliche Anlageuniversum (ausgedrückt in der Anzahl der Emittenten) um mindestens 20 % zu reduzieren.

● **Welche Nachhaltigkeitsindikatoren werden zur Messung der Erreichung der einzelnen ökologischen oder sozialen Merkmale, die durch dieses Finanzprodukt beworben werden, herangezogen?**

Zur Messung der Erreichung der einzelnen ökologischen und/oder sozialen Merkmale, die durch dieses Finanzprodukt beworben werden, wird das ESG-Rating von MSCI herangezogen.

Die ESG-Rating-Methode von MSCI verwendet eine regelbasierte Methodik, um die Widerstandsfähigkeit eines Unternehmens gegenüber langfristigen, branchenrelevanten ESG-Risiken zu messen. Sie basiert auf nichtfinanziellen ESG-Schlüsselthemen, die sich auf die Überschneidung zwischen dem Kerngeschäft eines Unternehmens und den branchenspezifischen Themen konzentrieren, die für das Unternehmen bedeutende Risiken und Chancen darstellen können. Die ESG-Schlüsselthemen werden je nach Auswirkung und Zeithorizont des Risikos oder der Chance gewichtet. Zu den ESG-Schlüsselthemen gehören unter anderem Wasserbelastung, Kohlenstoffemissionen, Arbeitsmanagement oder Geschäftsethik.

Weitere Informationen zum ESG-Rating von MSCI sind unter dem folgenden Link verfügbar:

<https://www.msci.com/documents/1296102/21901542/ESG-Ratings-Methodology-Exec-Summary.pdf>

Weitere Informationen zum MSCI ESG Controversy Score stehen unter dem folgenden Link zur Verfügung:

<https://www.msci.com/documents/1296102/14524248/MSCI+ESG+Research+Controversies+Executive+Summary+Methodology+---+July+2020.pdf/b0a2bb88-2360-1728-b70e-2f0a889b6bd4>

Konkret wendet der Bloomberg MSCI US Corporate ESG Sustainability SRI Index (der „Index“) die folgenden Filter an:

1. Die im Index enthaltenen Wertpapiere müssen ein MSCI ESG-Rating von BBB oder höher aufweisen, um zugelassen zu werden.
2. Unternehmen, die gemäß dem Bloomberg MSCI SRI-Standard-Screening in bestimmten Geschäftsbereichen tätig oder an bestimmten Geschäftstätigkeiten beteiligt sind, darunter Alkohol, Tabak, Glücksspiel, Unterhaltung für Erwachsene, genetisch veränderte Organismen (GMO), Kernenergie, militärische Waffen, zivile Schusswaffen, Kraftwerkskohle, Erzeugung von Kraftwerkskohle und Ölsandgewinnung, werden ausgeschlossen.
3. Unternehmen mit einem „roten“ MSCI ESG Impact Monitor-Score, der die Beteiligung eines Emittenten an wichtigen ESG-Kontroversen und die Einhaltung internationaler Normen und Prinzipien misst, werden ausgeschlossen.

Die verbleibenden Wertpapiere werden entsprechend ihrer Gesamt-Marktkapitalisierung gewichtet.

Werden zum 28. Februar 2021 nach Anwendung der ESG-Filter weniger als 20 % der Gesamtzahl der Emittenten in dem zulässigen Universum ausgeschlossen, erfolgt die Einstufung der verbleibenden Emittenten nach folgenden Kriterien:

- MSCI ESG Rating-Score (höherer Ticker-ESG-Rating-Score bleibt bevorzugt im Index)
  - MSCI ESG Controversies-Score (höherer Ticker-ESG-Controversies-Score bleibt bevorzugt im Index)
- Auf der Grundlage dieses Rankings werden Emittenten vom Index ausgeschlossen, bis die Anzahl ausgeschlossener Emittenten mehr als 20 % der zulässigen Gesamtzahl der Emittenten im Universum beträgt.

● **Welches sind die Ziele der nachhaltigen Investitionen, die mit dem Finanzprodukt teilweise**

### **getätigt werden sollen, und wie trägt die nachhaltige Investition zu diesen Zielen bei?**

Die Ziele der nachhaltigen Investitionen bestehen darin, in Unternehmen zu investieren, die bestrebt sind, zwei Kriterien zu erfüllen:

- 1) Anwendung der besten ökologischen und sozialen Praktiken; und
- 2) Vermeidung der Herstellung von Produkten oder der Erbringung von Dienstleistungen, die der Umwelt und der Gesellschaft schaden.

Damit davon ausgegangen wird, dass das Unternehmen, in das investiert wird, zu dem oben genannten Ziel beiträgt, muss es in seinem Sektor bei mindestens einem der wesentlichen ökologischen oder sozialen Merkmalen zu den „Best Performern“ gehören.

Die Definition von „Best Performer“ beruht auf der proprietären ESG-Methode von Amundi, die darauf abzielt, die ESG-Performance eines Unternehmens, in das investiert wird, zu messen. Um als „Best Performer“ zu gelten, muss ein Unternehmen, in das investiert wird, in seinem Sektor bei mindestens einem wesentlichen ökologischen oder sozialen Merkmal die drei besten Bewertungen (A, B oder C auf einer Bewertungsskala von A bis G) erzielen. Die wesentlichen ökologischen und sozialen Merkmale werden auf Branchenebene identifiziert. Die Identifizierung wesentlicher Merkmale basiert auf dem ESG-Analyserahmen von Amundi, der nicht-finanzielle Daten und eine qualitative Analyse der damit verbundenen Sektor- und Nachhaltigkeitsthemen kombiniert. Merkmale, die als wesentlich identifiziert wurden, leisten einen Beitrag von mehr als 10 % zum ESG-Gesamtwert. Im Energiesektor gelten z. B. folgende wesentlichen Merkmale: Emissionen und Energie, Biodiversität und Umweltverschmutzung, Gesundheit und Sicherheit, lokale Gemeinschaften und Menschenrechte. Eine ausführlichere Übersicht über die Sektoren und Merkmale ist in der Erklärung zu den ESG-Bestimmungen von Amundi (Amundi ESG Regulatory Statement) enthalten. Sie ist verfügbar unter [www.amundi.lu](http://www.amundi.lu)

Um zur Erreichung der oben genannten Ziele beizutragen, darf das Unternehmen, in das investiert wird, nicht in erheblichem Maße an Aktivitäten beteiligt sein (z. B. Tabak, Waffen, Glücksspiel, Kohle, Luftfahrt, Fleischproduktion, Herstellung von Düngemitteln und Pestiziden, Produktion von Einwegplastik), die mit diesen Kriterien nicht vereinbar sind.

Der nachhaltige Charakter einer Anlage wird auf Ebene der Unternehmen, in die investiert wird, bewertet.

Durch die Anwendung der oben beschriebenen Definition von Amundi für nachhaltige Investitionen auf die Indexbestandteile dieses passiv verwalteten ETF-Produkts hat Amundi festgestellt, dass dieses Produkt den auf Seite 1 oben genannten Mindestanteil an nachhaltigen Investitionen aufweist. Beachten Sie jedoch, dass die Definition von Amundi für nachhaltige Investitionen nicht auf der Ebene der Indexmethodik umgesetzt wird.

### ● **Inwiefern werden die nachhaltigen Investitionen, die mit dem Finanzprodukt teilweise getätigt werden sollen, keinem der ökologischen oder sozialen nachhaltigen Anlageziele erheblich schaden?**

Um sicherzustellen, dass nachhaltige Investitionen keine erhebliche Beeinträchtigungen verursachen („DNSH“), verwendet Amundi zwei Filter:

Der erste DNSH-Testfilter stützt sich auf die Überwachung der obligatorischen Indikatoren für die wichtigsten nachteiligen Auswirkungen in Anhang 1, Tabelle 1 der RTS, wenn durch die Kombination von Indikatoren (z. B. Kohlenstoffintensität) und bestimmten Schwellenwerten oder Bedingungen, (z. B. dass die Kohlenstoffintensität des Unternehmens, in das investiert wird, nicht im letzten Dezil des Sektors liegt) zuverlässige Daten (z. B. in Bezug auf die THG-Intensität des betreffenden Unternehmens) verfügbar sind.

Amundi berücksichtigt im Rahmen seiner Ausschlusspolitik, die Bestandteil der verantwortungsvollen

Die wichtigsten nachteiligen Auswirkungen sind die bedeutendsten negativen Auswirkungen von Investitionsentscheidungen auf Nachhaltigkeitsfaktoren in den Bereichen Umwelt, Soziales und Beschäftigung, Achtung der Menschenrechte

Anlagepolitik von Amundi ist, bereits bestimmte wichtige nachteilige Auswirkungen. Diese Ausschlüsse, die zusätzlich zu den oben genannten Prüfungen angewendet werden, betreffen folgende Themen: Ausschluss bei Tätigkeiten im Bereich umstrittene Waffen, bei Verstößen gegen die Prinzipien des UN Global Compact, bei Tätigkeiten im Bereich Kohle und Tabak.

Neben den spezifischen Nachhaltigkeitsfaktoren, die im ersten Filter berücksichtigt werden, hat Amundi einen zweiten Filter definiert, der die oben genannten obligatorischen Indikatoren für die wichtigsten nachteiligen Auswirkungen nicht heranzieht und überprüft, ob das Unternehmen im Vergleich zu anderen Unternehmen seines Sektors in ökologischer oder sozialer Hinsicht insgesamt nicht schlecht abschneidet, was nach dem ESG-Rating von Amundi einem Umwelt- oder Sozial-Score von E oder besser entspricht.

*Wie wurden die Indikatoren für nachteilige Auswirkungen auf Nachhaltigkeitsfaktoren berücksichtigt?*

Die Indikatoren für nachteilige Auswirkungen wurden berücksichtigt, wie im ersten DNSH-Filter (Do Not Significant Harm, Vermeidung erheblicher Beeinträchtigungen) oben beschrieben:

Der erste DNSH-Filter stützt sich auf die Überwachung der obligatorischen Indikatoren für die wichtigsten nachteiligen Auswirkungen in Anhang 1, Tabelle 1 der RTS, wenn durch die Kombination folgender Indikatoren und bestimmter Schwellenwerte oder Bedingungen zuverlässige Daten zur Verfügung stehen:

Die ausgewiesene CO<sub>2</sub>-Intensität liegt im Vergleich zu anderen Unternehmen des Sektors nicht im letzten Dezil (gilt nur für Sektoren mit hoher Intensität) und

Die Diversität des Verwaltungsrats liegt im Vergleich zu anderen Unternehmen des Sektors nicht im letzten Dezil und

Es gibt keine Kontroversen in Bezug auf Arbeitsbedingungen und Menschenrechte

Es gibt keine Kontroversen in Bezug auf die Biodiversität und Umweltverschmutzung

Amundi berücksichtigt im Rahmen seiner Ausschlusspolitik, die Bestandteil der verantwortungsvollen Anlagepolitik von Amundi ist, bereits bestimmte wichtige nachteilige Auswirkungen. Diese Ausschlüsse, die zusätzlich zu den oben genannten Prüfungen angewendet werden, betreffen folgende Themen: Ausschluss bei Tätigkeiten im Bereich umstrittene Waffen, bei Verstößen gegen die Prinzipien des UN Global Compact, bei Tätigkeiten im Bereich Kohle und Tabak.

*Wie stehen die nachhaltigen Investitionen mit den OECD-Leitsätzen für multinationale Unternehmen und den Leitprinzipien der Vereinten Nationen für Wirtschaft und Menschenrechte in Einklang? Nähere Angaben:*

Die OECD-Leitsätze für multinationale Unternehmen und die Leitprinzipien der Vereinten Nationen für Wirtschaft und Menschenrechte sind in unserer ESG-Bewertungsmethode verankert. Unser proprietäres ESG-Rating-Tool bewertet Emittenten anhand der verfügbaren Daten unserer Datenanbieter. Das Modell verfügt beispielsweise über spezielle Kriterien bezüglich gesellschaftlichem Engagement und Menschenrechten (Community Involvement & Human Rights), die neben anderen Kriterien im Zusammenhang mit Menschenrechten, z. B. sozial verantwortliche Lieferketten, Arbeitsbedingungen und Arbeitsbeziehungen, auf alle Sektoren angewendet werden. Darüber hinaus führen wir mindestens vierteljährlich eine Überprüfung von Kontroversen durch. Diese umfasst Unternehmen, bei denen Menschenrechtsverletzungen festgestellt wurden. Wenn Kontroversen ermittelt werden, untersuchen die Analysten die jeweilige Situation. Sie bewerten die Kontroverse (nach unserer proprietären Bewertungsmethode) mit einem entsprechenden Score und legen die beste Vorgehensweise fest. Die Kontroversen-Scores werden vierteljährlich aktualisiert, um die Entwicklung und die Abhilfemaßnahmen zu verfolgen.

*In der EU-Taxonomie ist der Grundsatz „Vermeidung erheblicher Beeinträchtigungen“ festgelegt, nach dem taxonomiekonforme Investitionen die Ziele der EU-Taxonomie nicht erheblich beeinträchtigen dürfen, und es sind spezifische EU-Kriterien beigefügt.*

Der Grundsatz „Vermeidung erheblicher Beeinträchtigungen“ findet nur bei denjenigen dem Finanzprodukt zugrunde liegenden Investitionen Anwendung, die die EU-Kriterien für ökologisch nachhaltige Wirtschaftstätigkeiten berücksichtigen. Die dem verbleibenden Teil dieses Finanzprodukts zugrunde liegenden Investitionen berücksichtigen nicht die EU-Kriterien für ökologisch nachhaltige Wirtschaftsaktivitäten.

*Alle anderen nachhaltigen Investitionen dürfen ökologische oder soziale Ziele ebenfalls nicht erheblich beeinträchtigen.*



### **Werden bei diesem Finanzprodukt die wichtigsten nachteiligen Auswirkungen auf Nachhaltigkeitsfaktoren berücksichtigt?**

Ja, der Teilfonds berücksichtigt die wichtigsten nachteiligen Auswirkungen gemäß Anhang 1, Tabelle 1 der RTS, die für die Strategie des Teilfonds gelten, und greift auf eine Kombination aus Ausschlussrichtlinien (normativ und sektorspezifisch), Engagement und Abstimmungsansätzen zurück.

- Ausschluss: Amundi hat normative, tätigkeitsbezogene und sektorspezifische Ausschlussregeln definiert, die einige der in der Offenlegungsverordnung aufgeführten wichtigsten nachteiligen Nachhaltigkeitsindikatoren abdecken.

- Engagement: Engagement ist ein kontinuierlicher und zielorientierter Prozess, der darauf abzielt, die Aktivitäten oder das Verhalten von Unternehmen, in die investiert wird, zu beeinflussen. Das Ziel der Engagement-Aktivitäten kann in zwei Kategorien eingeteilt werden: einen Emittenten dazu zu bewegen, seine Methoden zur Umsetzung ökologischer und sozialer Ziele zu verbessern, oder einen Emittenten dazu zu bringen, seine Auswirkungen auf ökologische und soziale Aspekte sowie in Bezug auf Menschenrechte oder andere Nachhaltigkeitsfragen, die für die Gesellschaft und die Weltwirtschaft von wesentlicher Bedeutung sind, zu verbessern.

- Abstimmung: Die Abstimmungspolitik von Amundi beruht auf einer ganzheitlichen Analyse aller langfristigen Themen, die die Wertschöpfung beeinflussen können, einschließlich wesentlicher ESG-Themen. Weitere Informationen finden Sie in der Abstimmungspolitik von Amundi.

- Überwachung von Kontroversen: Amundi hat ein System zur Verfolgung von Kontroversen entwickelt, das sich auf drei externe Datenanbieter stützt, um Kontroversen und deren Schweregrad systematisch nachzuverfolgen. Diesem quantitativen Ansatz folgt eine eingehende Beurteilung der jeweiligen schwerwiegenden Kontroverse durch ESG-Analysten und eine regelmäßige Überprüfung deren Entwicklung. Dieser Ansatz gilt für alle Fonds von Amundi.

Informationen zur Anwendung obligatorischer Indikatoren für die wichtigsten nachteiligen Auswirkungen sind in der Erklärung zu den ESG-Bestimmungen von Amundi unter [www.amundi.lu](http://www.amundi.lu) verfügbar

Nein



### **Welche Anlagestrategie wird mit diesem Finanzprodukt verfolgt?**

Nachbildung der Wertentwicklung des Bloomberg MSCI US Corporate ESG Sustainability SRI Index (der „Index“) und Minimierung des Tracking Errors zwischen dem Nettoinventarwert des Teilfonds und der



### Die Anlagestrategie

dient als Richtschnur für Investitionsentscheidungen, wobei bestimmte Kriterien wie beispielsweise Investitionsziele oder Risikotoleranz berücksichtigt werden.

### Die Verfahrensweisen einer guten Unternehmensführung

umfassen solide Managementstrukturen, die Beziehungen zu den Arbeitnehmern, die Vergütung von Mitarbeitern sowie die Einhaltung der Steuervorschriften.

Wertentwicklung des Index.

Der Bloomberg MSCI US Corporate ESG Sustainability SRI Index ist ein Anleihenindex, der auf US-Dollar lautende festverzinsliche Investment-Grade-Anleihen von Unternehmensemittenten repräsentiert, den Regeln des Bloomberg US Aggregate Corporate Index (der „Hauptindex“) folgt und sektorbezogene Kriterien und zusätzliche ESG-Kriterien bezüglich der Zulässigkeit von Wertpapieren anwendet.

#### ● **Worin bestehen die verbindlichen Elemente der Anlagestrategie, die für die Auswahl der Investitionen zur Erfüllung der beworbenen ökologischen oder sozialen Ziele verwendet werden?**

Dies ist ein passiv verwalteter ETF. Seine Anlagestrategie besteht darin, den Index nachzubilden und gleichzeitig den entsprechenden Tracking Error zu minimieren.

Der Bloomberg MSCI US Corporate ESG Sustainability SRI Index (der „Index“) wendet die folgenden Filter an:

1. Die im Index enthaltenen Wertpapiere müssen ein MSCI ESG-Rating von BBB oder höher aufweisen, um zugelassen zu werden.
2. Unternehmen, die gemäß dem Bloomberg MSCI SRI-Standard-Screening in bestimmten Geschäftsbereichen tätig oder an bestimmten Geschäftstätigkeiten beteiligt sind, darunter Alkohol, Tabak, Glücksspiel, Unterhaltung für Erwachsene, genetisch veränderte Organismen (GMO), Kernenergie, militärische Waffen, zivile Schusswaffen, Kraftwerkskohle, Erzeugung von Kraftwerkskohle und Ölsandgewinnung, werden ausgeschlossen.
3. Unternehmen mit einem „roten“ MSCI ESG Impact Monitor-Score, der die Beteiligung eines Emittenten an wichtigen ESG-Kontroversen und die Einhaltung internationaler Normen und Prinzipien misst, werden ausgeschlossen.

Die verbleibenden Wertpapiere werden entsprechend ihrer Gesamt-Marktkapitalisierung gewichtet.

Werden zum 28. Februar 2021 nach Anwendung der ESG-Filter weniger als 20 % der Gesamtzahl der Emittenten in dem zulässigen Universum ausgeschlossen, erfolgt die Einstufung der verbleibenden Emittenten nach folgenden Kriterien:

- MSCI ESG Rating-Score (höherer Ticker-ESG-Rating-Score bleibt bevorzugt im Index)
- MSCI ESG Controversies-Score (höherer Ticker-ESG-Controversies-Score bleibt bevorzugt im Index)

Auf der Grundlage dieses Rankings werden Emittenten vom Index ausgeschlossen, bis die Anzahl ausgeschlossener Emittenten mehr als 20 % der zulässigen Gesamtzahl der Emittenten im Universum beträgt.

Die Produktstrategie stützt sich auch auf eine systematische Ausschlusspolitik (normativ und sektorspezifisch) . Weitere Informationen hierzu sind der verantwortungsvollen Anlagepolitik von Amundi zu entnehmen.

#### ● **Um welchen Mindestsatz wird der Umfang der vor der Anwendung dieser Anlagestrategie in Betracht gezogenen Investitionen reduziert?**

Es gibt keinen festgelegten Mindestsatz für die Reduzierung des Umfangs der vor der Anwendung dieser Anlagestrategie in Betracht gezogenen Investitionen.

#### ● **Welche Nachhaltigkeitsindikatoren werden zur Messung der Erreichung des nachhaltigen Investitionsziels dieses Finanzprodukts herangezogen?**

Wir stützen uns auf die ESG-Bewertungsmethode von Amundi. Die ESG-Bewertung von Amundi basiert auf einem proprietären ESG-Analyserahmen mit 38 allgemeinen und sektorspezifischen

Kriterien einschließlich Kriterien in Bezug auf die Unternehmensführung. In der Kategorie „Unternehmensführung“ beurteilen wir die Fähigkeit des Emittenten, einen effektiven Corporate-Governance-Rahmen zu gewährleisten, der das Erreichen seiner langfristigen Ziele garantiert (z. B. die Gewährleistung des langfristigen Wertes des Emittenten). Hierbei werden die folgenden Unterkriterien hinsichtlich der Unternehmensführung berücksichtigt: Struktur, Prüfung und Kontrolle der Unternehmensführung, Vergütung, Rechte der Anteilhaber, Ethik, Steuerpraktiken und ESG-Strategie

Die ESG-Bewertungsskala von Amundi umfasst sieben Stufen von A bis G, wobei A das beste und G das schlechteste Rating ist. Mit G bewertete Unternehmen werden aus unserem Anlageuniversum ausgeschlossen.



## Welche Vermögensallokation ist für dieses Finanzprodukt geplant?

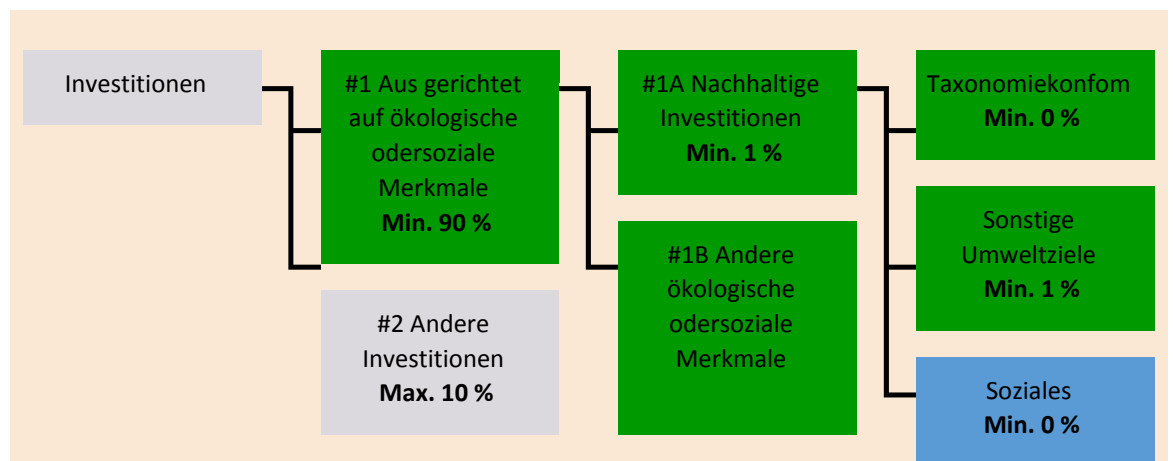
Mindestens 90 % der Wertpapiere und Instrumente des Teilfonds erfüllen die beworbenen ökologischen oder sozialen Merkmale gemäß den verbindlichen Elementen der Indexmethode. Darüber hinaus verpflichtet sich der Teilfonds, einen Mindestanteil von 1 % an nachhaltigen Investitionen gemäß der nachstehenden Tabelle zu halten. Investitionen, die auf andere ökologische oder soziale Merkmale ausgerichtet sind (#1B), stellen die Differenz zwischen dem tatsächlichen Anteil der Investitionen, die an ökologischen oder sozialen Merkmalen ausgerichtet sind (#1), und dem tatsächlichen Anteil nachhaltiger Investitionen (#1A) dar.

Der geplante Anteil der sonstigen ökologischen Investitionen beträgt mindestens 1 % (i) und kann sich ändern, wenn der tatsächliche Anteil der taxonomiekonformen und/oder sozialen Investitionen steigt.

Die **Vermögensallokation** gibt den jeweiligen Anteil der Investitionen in bestimmte Vermögenswerte an.

Taxonomiekonforme Tätigkeiten werden ausgedrückt durch den Anteil der:

- **Umsatzerlöse**, die den Anteil der Einnahmen aus umweltfreundlichen Aktivitäten der Unternehmen, in die investiert wird, widerspiegeln
- **Investitionsausgaben** (CapEx), die die umweltfreundlichen Investitionen der Unternehmen, in die investiert wird, aufzeigen, z. B. für den Übergang zu einer grünen Wirtschaft
- **Betriebsausgaben** (OpEx), die die umweltfreundlichen betrieblichen Aktivitäten der Unternehmen, in die investiert wird, widerspiegeln



**#1 Ausgerichtet auf ökologische oder soziale Merkmale** umfasst Investitionen des Finanzprodukts, die zur Erreichung der beworbenen ökologischen oder sozialen Merkmale getätigt wurden.

**#2 Andere Investitionen** umfasst die übrigen Investitionen des Finanzprodukts, die weder auf ökologische oder soziale Merkmale ausgerichtet sind noch als nachhaltige Investitionen eingestuft

Die Kategorie **#1 Ausgerichtet auf ökologische oder soziale Merkmale** umfasst folgende Unterkategorien:

- Die Unterkategorie **#1A Nachhaltige Investitionen** umfasst nachhaltige Investitionen mit ökologischen oder sozialen Zielen.
- Die Unterkategorie **#1B Andere ökologische oder soziale Merkmale** umfasst Investitionen, die auf ökologische oder soziale Merkmale ausgerichtet sind, aber nicht als nachhaltige Investitionen eingestuft werden.

## ● Inwiefern werden durch den Einsatz von Derivaten die mit dem Finanzprodukt beworbenen ökologischen oder sozialen Merkmale erreicht?

Derivate werden nicht eingesetzt, um die vom Teilfonds beworbenen ökologischen und sozialen Merkmale zu erreichen.

**Ermöglichende Tätigkeiten** wirken unmittelbar ermöglichend darauf hin, dass andere Tätigkeiten einen wesentlichen Beitrag zu den Umweltzielen leisten.

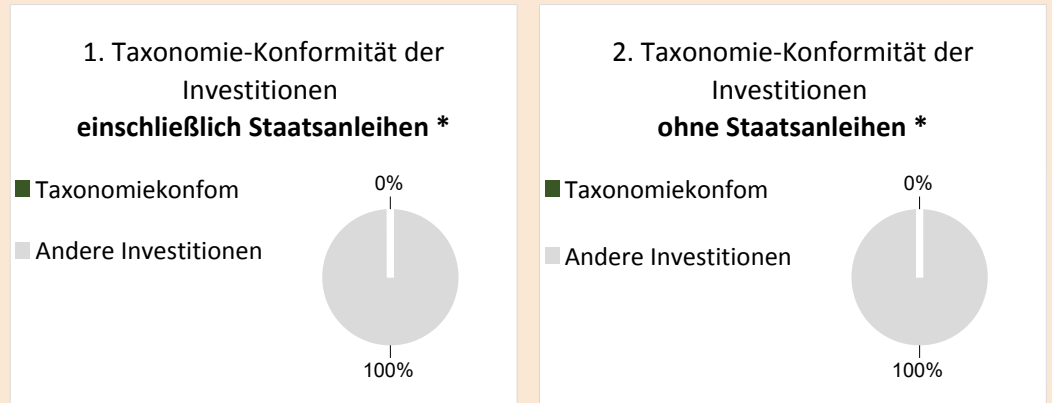
**Übergangstätigkeiten** sind Tätigkeiten, für die es noch keine CO<sub>2</sub>-armen Alternativen gibt und die unter anderem Treibhausgasemissionswerte aufweisen, die den besten Leistungen entsprechen.



## In welchem Mindestmaß sind nachhaltige Investitionen mit einem Umweltziel mit der EU-Taxonomie konform?

Der Teilfonds hat keinen Mindestanteil an Investitionen mit einem Umweltziel, die mit der EU-Taxonomie konform sind.

*In den beiden nachstehenden Diagrammen ist in Grün der Mindestprozentsatz der Investitionen zu sehen, die mit der EU-Taxonomie konform sind. Da es keine geeignete Methode zur Bestimmung der Taxonomie-Konformität von Staatsanleihen\* gibt, zeigt die erste Grafik die Taxonomie-Konformität in Bezug auf alle Investitionen des Finanzprodukts einschließlich der Staatsanleihen, während die zweite Grafik die Taxonomie-Konformität nur in Bezug auf die Investitionen des Finanzprodukts zeigt, die keine Staatsanleihen umfassen.*



\* Für die Zwecke dieser Diagramme umfasst der Begriff „Staatsanleihen“ alle Risikopositionen gegenüber Staaten.

## Wie hoch ist der Mindestanteil der Investitionen in Übergangstätigkeiten und ermöglichende Tätigkeiten?

Die Fonds haben keinen Mindestanteil an Investitionen in Übergangs- oder ermöglichenden Tätigkeiten.



sind nachhaltige Investitionen mit einem Umweltziel, die die Kriterien für ökologisch nachhaltige Wirtschaftstätigkeiten gemäß der EU-Taxonomie nicht berücksichtigen.



## Wie hoch ist der Mindestanteil nachhaltiger Investitionen mit einem Umweltziel, die nicht mit der EU-Taxonomie konform sind?

Der Teilfonds hat eine Mindestverpflichtung von 1 % nachhaltiger Investitionen mit einem in diesem Anhang angegebenen Umweltziel, ohne Verpflichtung zu deren Übereinstimmung mit der EU-Taxonomie.



## Wie hoch ist der Mindestanteil der sozial nachhaltigen Investitionen?

Der Teilfonds hat keinen Mindestanteil an sozial nachhaltigen Investitionen.



## Welche Investitionen fallen unter „#2 Andere Investitionen“, welcher Anlagezweck wird mit ihnen verfolgt und gibt es einen ökologischen oder sozialen Mindestschutz?

Unter „#2 Andere Investitionen“ sind Barmittel und Instrumente für die Zwecke des Liquiditäts- und Portfoliorisikomanagements enthalten. Hierzu können auch ESG-Wertpapiere ohne Rating gehören, für die keine Daten zur Messung der Erreichung ökologischer oder sozialer Merkmale vorliegen.



## Wurde ein Index als Referenzwert bestimmt, um festzustellen, ob dieses Finanzprodukt auf die beworbenen ökologischen und/oder sozialen Merkmale ausgerichtet ist?

**Referenzwerte** sind Indizes, mit denen gemessen wird, ob die Finanzprodukte die beworbenen ökologischen oder sozialen Merkmale erreichen.

Ja, der Index wurde als Referenzwert festgelegt, um festzustellen, ob der Teilfonds auf die von ihm beworbenen ökologischen und/oder sozialen Merkmale ausgerichtet ist.

● ***Inwiefern ist der Referenzwert kontinuierlich auf die mit dem Finanzprodukt beworbenen ökologischen und sozialen Merkmale ausgerichtet?***

Gemäß den für Index-Sponsoren geltenden Vorschriften (einschließlich BMR) müssen Index-Sponsoren bei der Definition und/oder Anwendung von Indexmethoden für regulierte Indizes angemessene Kontrollen/Sorgfaltspflichten definieren.

● ***Wie wird die kontinuierliche Ausrichtung der Anlagestrategie auf die Indexmethode sichergestellt?***

Das Anlageziel des Teilfonds besteht darin, die Aufwärts- und Abwärtsentwicklung des Index nachzubilden und gleichzeitig die Differenz zwischen der Rendite des Teilfonds und der Rendite des Index zu minimieren.

● ***Wie unterscheidet sich der bestimmte Index von einem relevanten breiten Marktindex?***

Der Bloomberg MSCI US Corporate ESG Sustainability SRI Index ist ein Anleihenindex, der auf USD lautende festverzinsliche Investment-Grade-Anleihen von Unternehmensemittenten repräsentiert, den Regeln des Bloomberg US Aggregate Corporate Index (der „Hauptindex“) folgt und sektorbezogene Kriterien und zusätzliche ESG-Kriterien bezüglich der Zulässigkeit von Wertpapieren anwendet.

● ***Wo kann die Methode zur Berechnung des bestimmten Indexes eingesehen werden?***

Weitere Informationen zum Index sind unter <https://www.bloomberg.com/professional/product/indices/bloomberg-fixed-income-indices/#/ucits> verfügbar



**Wo kann ich im Internet weitere produktspezifische Informationen finden?**

Weitere Informationen zum Teilfonds sind unter [www.amundi.tf.com](http://www.amundi.tf.com) verfügbar.

**Haftungsausschluss**

16/01/2023.

**Vorvertragliche Informationen zu den in Artikel 8 Absätze 1, 2 und 2a der Verordnung (EU) 2019/2088 und Artikel 6 Absatz 1 der Verordnung (EU) 2020/852 genannten Finanzprodukten**

Eine **nachhaltige Investition** ist eine Investition in eine Wirtschaftstätigkeit, die zur Erreichung eines Umweltziels oder sozialen Ziels beiträgt, vorausgesetzt, dass diese Investition keine Umweltziele oder sozialen Ziele erheblich beeinträchtigt und die Unternehmen, in die investiert wird, Verfahrensweisen einer guten Unternehmensführung anwenden.

Die **EU-Taxonomie** ist ein Klassifikationssystem, das in der Verordnung (EU) 2020/852 festgelegt ist und ein Verzeichnis von **ökologisch nachhaltigen Wirtschaftstätigkeiten** enthält. In dieser Verordnung ist kein Verzeichnis der sozial nachhaltigen Wirtschaftstätigkeiten festgelegt. Nachhaltige Investitionen mit einem Umweltziel könnten taxonomiekonform sein oder nicht.



Mit **Nachhaltigkeitsindikatoren** wird gemessen, inwieweit die mit dem Finanzprodukt beworbenen ökologischen oder sozialen Merkmale

**Name des Produkts:**  
AMUNDI INDEX MSCI NORTH AMERICA ESG BROAD CTB

**Unternehmenskennung (LEI-Code):**  
2221009K64OHGR1O8Z36

## Ökologische und/ oder soziale Merkmale

### Werden mit diesem Finanzprodukt nachhaltige Investitionen angestrebt?

Ja

**X** Nein

Es wird damit ein Mindestanteil an **nachhaltigen Investitionen mit einem Umweltziel** getätigt: \_\_\_%

in Wirtschaftstätigkeiten, die nach der EU-Taxonomie als ökologisch nachhaltig einzustufen sind

in Wirtschaftstätigkeiten, die nach der EU-Taxonomie nicht als ökologisch nachhaltig einzustufen sind

Es wird damit ein Mindestanteil an **nachhaltigen Investitionen mit einem sozialen Ziel** getätigt: \_\_\_%

**X** Es werden damit **ökologische/soziale Merkmale beworben** und obwohl keine nachhaltigen Investitionen angestrebt werden, enthält es einen Mindestanteil von 1 % an nachhaltigen Investitionen.

mit einem Umweltziel in Wirtschaftstätigkeiten, die nach der EU-Taxonomie als ökologisch nachhaltig einzustufen sind

**X** mit einem Umweltziel in Wirtschaftstätigkeiten, die nach der EU-Taxonomie nicht als ökologisch nachhaltig einzustufen sind

mit einem sozialen Ziel

Es werden damit ökologische/soziale Merkmale beworben, aber **keine nachhaltigen Investitionen getätigt**.

### Welche ökologischen und/oder sozialen Merkmale werden mit diesem Finanzprodukt beworben?

Der Teilfonds bewirbt ökologische und/oder soziale Merkmale, indem er unter anderem einen Index nachbildet, der die Mindeststandards der EU-Benchmark-Indizes für den klimabedingten Wandel (EU Climate Transition Benchmarks, EU CTBs) gemäß Verordnung (EU) 2019/2089 zur Änderung der Verordnung (EU) 2016/1011 erfüllt. Das Gesetz schlägt die Definition von Mindeststandards für die Methodik von EU-Benchmark-Indizes für den klimabedingten Wandel vor, die auf die Ziele des Pariser Abkommens ausgerichtet sind. Die Indexmethodik stimmt mit bestimmten Kriterien überein, wie z. B.:

- Eine Mindestreduzierung der Treibhausgasintensität (THG-Intensität) im Vergleich zum Hauptindex von 30 %.

erreicht werden.

- Eine eigene Mindest-Dekarbonisierungsrate der THG-Emissionsintensität entsprechend dem vom Intergovernmental Panel on Climate Change (IPCC) implizierten, ambitioniertesten 1,5°C-Szenario, was einer durchschnittlichen Verringerung der THG-Intensität um mindestens 7 % pro Jahr entspricht.

● **Welche Nachhaltigkeitsindikatoren werden zur Messung der Erreichung der einzelnen ökologischen oder sozialen Merkmale, die durch dieses Finanzprodukt beworben werden, herangezogen?**

Die gewichtete durchschnittliche Treibhausgasintensität (THG-Intensität) (die „WACI“) wird verwendet, um die Erreichung der von diesem Finanzprodukt beworbenen ökologischen oder sozialen Merkmale zu messen.

Die WACI ist der gewichtete Durchschnitt der Treibhausgasemissionen (THG-Emissionen) der Indexbestandteile (ausgedrückt in tCO<sub>2</sub>) dividiert durch den Unternehmenswert einschließlich Barmitteln.

Die THG-Emissionen werden in Scope 1-, Scope 2- und Scope 3-Emissionen unterteilt.

- Scope-1-Emissionen: jene Emissionen, die aus Quellen entstehen, die sich im Besitz des Unternehmens befinden oder durch das Unternehmen kontrolliert werden.
- Scope-2-Emissionen: jene Emissionen, die durch die Erzeugung von Strom verursacht werden, den das Unternehmen kauft.
- Scope-3-Emissionen: umfassen alle anderen indirekten Emissionen, die in der Wertschöpfungskette eines Unternehmens auftreten.

Konkret wird der MSCI North America ESG Broad CTB Select Index durch Anwendung einer Kombination aus wertebasierten Ausschlüssen und einem Optimierungsprozess aufgebaut, um einen höheren ESG-Score im Vergleich zum Hauptindex zu erzielen und die Mindestanforderungen der Verordnung hinsichtlich des EU-Referenzwerts für den klimabedingten Wandel (EU Climate Transition Benchmark, EU CTB) zu erfüllen. Gleichzeitig wird ein mit dem Hauptindex vergleichbares Risikoprofil angestrebt.

Zuerst werden Wertpapiere von Unternehmen ausgeschlossen, die gemäß MSCI ESG Research\* an bestimmten Geschäftstätigkeiten beteiligt sind, darunter Atomwaffen, Tabak, umstrittene Waffen, Ölsand, Kraftwerkskohle und/oder unkonventionelle Öl- und Gasförderung einschließlich Bohrungen in der Arktis, sowie Unternehmen, die eine „rote Fahne“ von MSCI ESG Controversies\*\* und eine „orangefarbene Fahne“ in Bezug auf ökologische Kontroversen erhalten haben.

Zweitens wendet MSCI auf das verbleibende Anlageuniversum eine Optimierung an, die darauf abzielt, den durchschnittlichen MSCI ESG-Score\*\*\* für dieses Universum unter Einhaltung der folgenden Beschränkungen zu maximieren:

1. Einhaltung der Mindestanforderungen der EU-CTB-Verordnung bezüglich der Reduzierung des CO<sub>2</sub>-Fußabdrucks  
Verringerung des CO<sub>2</sub>-Fußabdrucks um 30 % im Vergleich zum Hauptindex  
Jährliche Reduzierung des CO<sub>2</sub>-Fußabdrucks um 7 %
2. Allokation in „Sektoren mit hoher Klimaauswirkung“ mindestens so hoch wie im Hauptindex
3. Ziel ist ein ex ante Tracking Error von 0,75 %

Wenn die drei Beschränkungen nicht kompatibel sind, wird MSCI die Beschränkungen lockern und den Ex-Ante Tracking Error um schrittweise 0,1 % erhöhen.

Die Gewichtung der einzelnen Wertpapiere im Index wird durch den Optimierungsprozess bestimmt, um die oben genannten Beschränkungen zu erfüllen.

Die maximale Gewichtung eines Wertpapiers im Index ergibt sich aus der Gewichtung dieses Wertpapiers im Hauptindex + 2 %.

\*Weitere Informationen über die Geschäftsbereiche/Aktivitäten und das Screening finden Sie in der Indexmethodik, die auf [msci.com](https://www.msci.com) verfügbar ist.

\*\*MSCI ESG Controversies bietet Beurteilungen hinsichtlich Kontroversen bezüglich negativer umweltbezogener, sozialer und/oder Governance-Auswirkungen der Betriebsabläufe, Produkte und Dienstleistungen von Unternehmen.

\*\*\*MSCI ESG Ratings stellt Research, Analyse und Ratings dazu bereit, wie gut Unternehmen Risiken und Gelegenheiten in den Bereichen Umwelt, Soziales und Unternehmensführung handhaben.

● **Welches sind die Ziele der nachhaltigen Investitionen, die mit dem Finanzprodukt teilweise getätigt werden sollen, und wie trägt die nachhaltige Investition zu diesen Zielen bei?**

Die Ziele der nachhaltigen Investitionen bestehen darin, in Unternehmen zu investieren, die bestrebt sind, zwei Kriterien zu erfüllen:

- 1) Anwendung der besten ökologischen und sozialen Praktiken; und
- 2) Vermeidung der Herstellung von Produkten oder der Erbringung von Dienstleistungen, die der Umwelt und der Gesellschaft schaden.

Damit davon ausgegangen wird, dass das Unternehmen, in das investiert wird, zu dem oben genannten Ziel beiträgt, muss es in seinem Sektor bei mindestens einem der wesentlichen ökologischen oder sozialen Merkmalen zu den „Best Performern“ gehören.

Die Definition von „Best Performer“ beruht auf der proprietären ESG-Methode von Amundi, die darauf abzielt, die ESG-Performance eines Unternehmens, in das investiert wird, zu messen. Um als „Best Performer“ zu gelten, muss ein Unternehmen, in das investiert wird, in seinem Sektor bei mindestens einem wesentlichen ökologischen oder sozialen Merkmal die drei besten Bewertungen (A, B oder C auf einer Bewertungsskala von A bis G) erzielen. Die wesentlichen ökologischen und sozialen Merkmale werden auf Branchenebene identifiziert. Die Identifizierung wesentlicher Merkmale basiert auf dem ESG-Analyserahmen von Amundi, der nicht-finanzielle Daten und eine qualitative Analyse der damit verbundenen Sektor- und Nachhaltigkeitsthemen kombiniert. Merkmale, die als wesentlich identifiziert wurden, leisten einen Beitrag von mehr als 10 % zum ESG-Gesamtwert. Im Energiesektor gelten z. B. folgende wesentlichen Merkmale: Emissionen und Energie, Biodiversität und Umweltverschmutzung, Gesundheit und Sicherheit, lokale Gemeinschaften und Menschenrechte. Eine ausführlichere Übersicht über die Sektoren und Merkmale ist in der Erklärung zu den ESG-Bestimmungen von Amundi (Amundi ESG Regulatory Statement) enthalten. Sie ist verfügbar unter [www.amundi.lu](https://www.amundi.lu)

Um zur Erreichung der oben genannten Ziele beizutragen, darf das Unternehmen, in das investiert wird, nicht in erheblichem Maße an Aktivitäten beteiligt sein (z. B. Tabak, Waffen, Glücksspiel, Kohle, Luftfahrt, Fleischproduktion, Herstellung von Düngemitteln und Pestiziden, Produktion von Einwegplastik), die mit diesen Kriterien nicht vereinbar sind.

Der nachhaltige Charakter einer Anlage wird auf Ebene der Unternehmen, in die investiert wird, bewertet.

Durch die Anwendung der oben beschriebenen Definition von Amundi für nachhaltige Investitionen auf die Indexbestandteile dieses passiv verwalteten ETF-Produkts hat Amundi festgestellt, dass dieses Produkt den auf Seite 1 oben genannten Mindestanteil an nachhaltigen Investitionen aufweist. Beachten Sie jedoch, dass die Definition von Amundi für nachhaltige Investitionen nicht auf der Ebene der Indexmethodik umgesetzt wird.

Die wichtigsten  
nachteiligen

● **Inwiefern werden die nachhaltigen Investitionen, die mit dem Finanzprodukt teilweise getätigt werden sollen, keinem der ökologischen oder sozialen nachhaltigen Anlageziele erheblich schaden?**

**Auswirkungen** sind die bedeutendsten negativen Auswirkungen von Investitionsentscheidungen auf Nachhaltigkeitsfaktoren in den Bereichen Umwelt, Soziales und Beschäftigung, Achtung der Menschenrechte sowie Bekämpfung von Korruption und Bestechung.

Um sicherzustellen, dass nachhaltige Investitionen keine erhebliche Beeinträchtigungen verursachen („DNSH“), verwendet Amundi zwei Filter:

Der erste DNSH-Testfilter stützt sich auf die Überwachung der obligatorischen Indikatoren für die wichtigsten nachteiligen Auswirkungen in Anhang 1, Tabelle 1 der RTS, wenn durch die Kombination von Indikatoren (z. B. Kohlenstoffintensität) und bestimmten Schwellenwerten oder Bedingungen, (z. B. dass die Kohlenstoffintensität des Unternehmens, in das investiert wird, nicht im letzten Dezil des Sektors liegt) zuverlässige Daten (z. B. in Bezug auf die THG-Intensität des betreffenden Unternehmens) verfügbar sind.

Amundi berücksichtigt im Rahmen seiner Ausschlusspolitik, die Bestandteil der verantwortungsvollen Anlagepolitik von Amundi ist, bereits bestimmte wichtige nachteilige Auswirkungen. Diese Ausschlüsse, die zusätzlich zu den oben genannten Prüfungen angewendet werden, betreffen folgende Themen: Ausschluss bei Tätigkeiten im Bereich umstrittene Waffen, bei Verstößen gegen die Prinzipien des UN Global Compact, bei Tätigkeiten im Bereich Kohle und Tabak.

Neben den spezifischen Nachhaltigkeitsfaktoren, die im ersten Filter berücksichtigt werden, hat Amundi einen zweiten Filter definiert, der die oben genannten obligatorischen Indikatoren für die wichtigsten nachteiligen Auswirkungen nicht heranzieht und überprüft, ob das Unternehmen im Vergleich zu anderen Unternehmen seines Sektors in ökologischer oder sozialer Hinsicht insgesamt nicht schlecht abschneidet, was nach dem ESG-Rating von Amundi einem Umwelt- oder Sozial-Score von E oder besser entspricht.

*Wie wurden die Indikatoren für nachteilige Auswirkungen auf Nachhaltigkeitsfaktoren berücksichtigt?*

Die Indikatoren für nachteilige Auswirkungen wurden berücksichtigt, wie im ersten DNSH-Filter (Do Not Significant Harm, Vermeidung erheblicher Beeinträchtigungen) oben beschrieben:

Der erste DNSH-Filter stützt sich auf die Überwachung der obligatorischen Indikatoren für die wichtigsten nachteiligen Auswirkungen in Anhang 1, Tabelle 1 der RTS, wenn durch die Kombination folgender Indikatoren und bestimmter Schwellenwerte oder Bedingungen zuverlässige Daten zur Verfügung stehen:

Die ausgewiesene CO<sub>2</sub>-Intensität liegt im Vergleich zu anderen Unternehmen des Sektors nicht im letzten Dezil (gilt nur für Sektoren mit hoher Intensität) und

Die Diversität des Verwaltungsrats liegt im Vergleich zu anderen Unternehmen des Sektors nicht im letzten Dezil und

Es gibt keine Kontroversen in Bezug auf Arbeitsbedingungen und Menschenrechte

Es gibt keine Kontroversen in Bezug auf die Biodiversität und Umweltverschmutzung

Amundi berücksichtigt im Rahmen seiner Ausschlusspolitik, die Bestandteil der verantwortungsvollen Anlagepolitik von Amundi ist, bereits bestimmte wichtige nachteilige Auswirkungen. Diese Ausschlüsse, die zusätzlich zu den oben genannten Prüfungen angewendet werden, betreffen folgende Themen: Ausschluss bei Tätigkeiten im Bereich umstrittene Waffen, bei Verstößen gegen die Prinzipien des UN Global Compact, bei Tätigkeiten im Bereich Kohle und Tabak.

*Wie stehen die nachhaltigen Investitionen mit den OECD-Leitsätzen für multinationale Unternehmen und den Leitprinzipien der Vereinten Nationen für Wirtschaft und Menschenrechte in Einklang? Nähere Angaben:*

Die OECD-Leitsätze für multinationale Unternehmen und die Leitprinzipien der Vereinten Nationen für Wirtschaft und Menschenrechte sind in unserer ESG-Bewertungsmethode verankert. Unser proprietäres ESG-Rating-Tool bewertet Emittenten anhand der verfügbaren Daten unserer Datenanbieter. Das Modell verfügt beispielsweise über spezielle Kriterien bezüglich gesellschaftlichem



Engagement und Menschenrechten (Community Involvement & Human Rights), die neben anderen Kriterien im Zusammenhang mit Menschenrechten, z. B. sozial verantwortliche Lieferketten, Arbeitsbedingungen und Arbeitsbeziehungen, auf alle Sektoren angewendet werden. Darüber hinaus führen wir mindestens vierteljährlich eine Überprüfung von Kontroversen durch. Diese umfasst Unternehmen, bei denen Menschenrechtsverletzungen festgestellt wurden. Wenn Kontroversen ermittelt werden, untersuchen die Analysten die jeweilige Situation. Sie bewerten die Kontroverse (nach unserer proprietären Bewertungsmethode) mit einem entsprechenden Score und legen die beste Vorgehensweise fest. Die Kontroversen-Scores werden vierteljährlich aktualisiert, um die Entwicklung und die Abhilfemaßnahmen zu verfolgen.

*In der EU-Taxonomie ist der Grundsatz „Vermeidung erheblicher Beeinträchtigungen“ festgelegt, nach dem taxonomiekonforme Investitionen die Ziele der EU-Taxonomie nicht erheblich beeinträchtigen dürfen, und es sind spezifische EU-Kriterien beigefügt.*

Der Grundsatz „Vermeidung erheblicher Beeinträchtigungen“ findet nur bei denjenigen dem Finanzprodukt zugrunde liegenden Investitionen Anwendung, die die EU-Kriterien für ökologisch nachhaltige Wirtschaftstätigkeiten berücksichtigen. Die dem verbleibenden Teil dieses Finanzprodukts zugrunde liegenden Investitionen berücksichtigen nicht die EU-Kriterien für ökologisch nachhaltige Wirtschaftsaktivitäten.

*Alle anderen nachhaltigen Investitionen dürfen ökologische oder soziale Ziele ebenfalls nicht erheblich beeinträchtigen.*



### **Werden bei diesem Finanzprodukt die wichtigsten nachteiligen Auswirkungen auf Nachhaltigkeitsfaktoren berücksichtigt?**

**X** Ja, der Teilfonds berücksichtigt die wichtigsten nachteiligen Auswirkungen gemäß Anhang 1, Tabelle 1 der RTS, die für die Strategie des Teilfonds gelten, und greift auf eine Kombination aus Ausschlussrichtlinien (normativ und sektorspezifisch), Engagement und Abstimmungsansätzen zurück.

- Ausschluss: Amundi hat normative, tätigkeitsbezogene und sektorspezifische Ausschlussregeln definiert, die einige der in der Offenlegungsverordnung aufgeführten wichtigsten nachteiligen Nachhaltigkeitsindikatoren abdecken.

- Engagement: Engagement ist ein kontinuierlicher und zielorientierter Prozess, der darauf abzielt, die Aktivitäten oder das Verhalten von Unternehmen, in die investiert wird, zu beeinflussen. Das Ziel der Engagement-Aktivitäten kann in zwei Kategorien eingeteilt werden: einen Emittenten dazu zu bewegen, seine Methoden zur Umsetzung ökologischer und sozialer Ziele zu verbessern, oder einen Emittenten dazu zu bringen, seine Auswirkungen auf ökologische und soziale Aspekte sowie in Bezug auf Menschenrechte oder andere Nachhaltigkeitsfragen, die für die Gesellschaft und die Weltwirtschaft von wesentlicher Bedeutung sind, zu verbessern.

- Abstimmung: Die Abstimmungspolitik von Amundi beruht auf einer ganzheitlichen Analyse aller langfristigen Themen, die die Wertschöpfung beeinflussen können, einschließlich wesentlicher ESG-Themen. Weitere Informationen finden Sie in der Abstimmungspolitik von Amundi.

- Überwachung von Kontroversen: Amundi hat ein System zur Verfolgung von Kontroversen entwickelt, das sich auf drei externe Datenanbieter stützt, um Kontroversen und deren Schweregrad systematisch nachzuverfolgen. Diesem quantitativen Ansatz folgt eine eingehende Beurteilung der jeweiligen schwerwiegenden Kontroverse durch ESG-Analysten und eine regelmäßige Überprüfung deren Entwicklung. Dieser Ansatz gilt für alle Fonds von Amundi.

Informationen zur Anwendung obligatorischer Indikatoren für die wichtigsten nachteiligen

Auswirkungen sind in der Erklärung zu den ESG-Bestimmungen von Amundi unter [www.amundi.lu](http://www.amundi.lu) verfügbar

Nein



**Die Anlagestrategie** dient als Richtschnur für Investitionsentscheidungen, wobei bestimmte Kriterien wie beispielsweise Investitionsziele oder Risikotoleranz berücksichtigt werden.

**Die Verfahrensweisen einer guten Unternehmensführung** umfassen solide Managementstrukturen, die Beziehungen zu den Arbeitnehmern, die Vergütung von Mitarbeitern sowie die Einhaltung der Steuervorschriften.

## Welche Anlagestrategie wird mit diesem Finanzprodukt verfolgt?

Nachbildung der Wertentwicklung des MSCI North America ESG Broad CTB Select Index (der „Index“) und Minimierung des Tracking Error zwischen dem Nettoinventarwert des Teilfonds und der Wertentwicklung des Index.

Der MSCI North America ESG Broad CTB Select Index ist ein Aktienindex, der auf dem MSCI North America Index basiert, welcher Wertpapiere großer und mittlerer Kapitalisierung von US- und kanadischen Märkten repräsentiert (der „Hauptindex“). Der Index schließt Unternehmen aus, deren Produkte negative soziale oder ökologische Auswirkungen haben, während Unternehmen mit einem starken ESG-Score übergewichtet werden. Der Index soll zudem die Performance einer Strategie abbilden, die Wertpapiere auf der Grundlage der mit der Klimawende verbundenen Chancen und Risiken neu gewichtet, um die Mindestanforderungen der am Pariser Klimaabkommen angelehnten EU-Benchmark-Verordnung (Paris-Aligned Benchmark, EU CTB) zu erfüllen.

### ● **Worin bestehen die verbindlichen Elemente der Anlagestrategie, die für die Auswahl der Investitionen zur Erfüllung der beworbenen ökologischen oder sozialen Ziele verwendet werden?**

Dies ist ein passiv verwalteter ETF. Seine Anlagestrategie besteht darin, den Index nachzubilden und gleichzeitig den entsprechenden Tracking Error zu minimieren.

Der MSCI North America ESG Broad CTB Select Index wird durch Anwendung einer Kombination aus wertebasierten Ausschlüssen und einem Optimierungsprozess aufgebaut, um einen höheren ESG-Score im Vergleich zum Hauptindex zu erzielen und die Mindestanforderungen der Verordnung hinsichtlich des EU-Referenzwerts für den klimabedingten Wandel (EU Climate Transition Benchmark, EU CTB) zu erfüllen. Gleichzeitig wird ein mit dem Hauptindex vergleichbares Risikoprofil angestrebt.

Zuerst werden Wertpapiere von Unternehmen ausgeschlossen, die gemäß MSCI ESG Research\* an bestimmten Geschäftstätigkeiten beteiligt sind, darunter Atomwaffen, Tabak, umstrittene Waffen, Ölsand, Kraftwerkskohle und/oder unkonventionelle Öl- und Gasförderung einschließlich Bohrungen in der Arktis, sowie Unternehmen, die eine „rote Fahne“ von MSCI ESG Controversies\*\* und eine „orangefarbene Fahne“ in Bezug auf ökologische Kontroversen erhalten haben.

Zweitens wendet MSCI auf das verbleibende Anlageuniversum eine Optimierung an, die darauf abzielt, den durchschnittlichen MSCI ESG-Score\*\*\* für dieses Universum unter Einhaltung der folgenden Beschränkungen zu maximieren:

1. Einhaltung der Mindestanforderungen der EU-CTB-Verordnung bezüglich der Reduzierung des CO<sub>2</sub>-Fußabdrucks  
Verringerung des CO<sub>2</sub>-Fußabdrucks um 30 % im Vergleich zum Hauptindex  
Jährliche Reduzierung des CO<sub>2</sub>-Fußabdrucks um 7 %
2. Allokation in „Sektoren mit hoher Klimaauswirkung“ mindestens so hoch wie im Hauptindex
3. Ziel ist ein ex ante Tracking Error von 0,75 %

Wenn die drei Beschränkungen nicht kompatibel sind, wird MSCI die Beschränkungen lockern und den Ex-Ante Tracking Error um schrittweise 0,1 % erhöhen.

Die Gewichtung der einzelnen Wertpapiere im Index wird durch den Optimierungsprozess bestimmt, um die oben genannten Beschränkungen zu erfüllen.

Die maximale Gewichtung eines Wertpapiers im Index ergibt sich aus der Gewichtung dieses Wertpapiers im Hauptindex + 2 %.

\*Weitere Informationen über die Geschäftsbereiche/Aktivitäten und das Screening finden Sie in der Indexmethodik, die auf msci.com verfügbar ist.

\*\*MSCI ESG Controversies bietet Beurteilungen hinsichtlich Kontroversen bezüglich negativer umweltbezogener, sozialer und/oder Governance-Auswirkungen der Betriebsabläufe, Produkte und Dienstleistungen von Unternehmen.

\*\*\*MSCI ESG Ratings stellt Research, Analyse und Ratings dazu bereit, wie gut Unternehmen Risiken und Gelegenheiten in den Bereichen Umwelt, Soziales und Unternehmensführung handhaben.

Die Produktstrategie stützt sich auch auf eine systematische Ausschlusspolitik (normativ und sektorspezifisch) . Weitere Informationen hierzu sind der verantwortungsvollen Anlagepolitik von Amundi zu entnehmen.

● ***Um welchen Mindestsatz wird der Umfang der vor der Anwendung dieser Anlagestrategie in Betracht gezogenen Investitionen reduziert?***

Es gibt keinen festgelegten Mindestsatz für die Reduzierung des Umfangs der vor der Anwendung dieser Anlagestrategie in Betracht gezogenen Investitionen.

● ***Welche Nachhaltigkeitsindikatoren werden zur Messung der Erreichung des nachhaltigen Investitionsziels dieses Finanzprodukts herangezogen?***

Wir stützen uns auf die ESG-Bewertungsmethode von Amundi. Die ESG-Bewertung von Amundi basiert auf einem proprietären ESG-Analyserahmen mit 38 allgemeinen und sektorspezifischen Kriterien einschließlich Kriterien in Bezug auf die Unternehmensführung. In der Kategorie „Unternehmensführung“ beurteilen wir die Fähigkeit des Emittenten, einen effektiven Corporate-Governance-Rahmen zu gewährleisten, der das Erreichen seiner langfristigen Ziele garantiert (z. B. die Gewährleistung des langfristigen Wertes des Emittenten). Hierbei werden die folgenden Unterkriterien hinsichtlich der Unternehmensführung berücksichtigt: Struktur, Prüfung und Kontrolle der Unternehmensführung, Vergütung, Rechte der Anteilhaber , Ethik, Steuerpraktiken und ESG-Strategie

Die ESG-Bewertungsskala von Amundi umfasst sieben Stufen von A bis G, wobei A das beste und G das schlechteste Rating ist. Mit G bewertete Unternehmen werden aus unserem Anlageuniversum ausgeschlossen.



## Welche Vermögensallokation ist für dieses Finanzprodukt geplant?

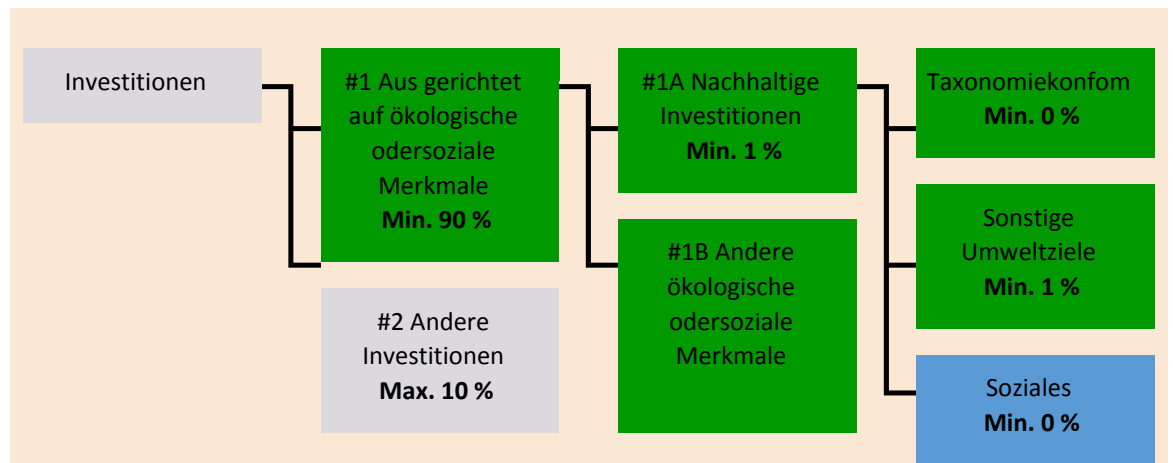
Die **Vermögensallokation** gibt den jeweiligen Anteil der Investitionen in bestimmte Vermögenswerte an.

Taxonomiekonforme Tätigkeiten werden ausgedrückt durch den Anteil der:

- **Umsatzerlöse**, die den Anteil der Einnahmen aus umweltfreundlichen Aktivitäten der Unternehmen, in die investiert wird, widerspiegeln
- **Investitionsausgaben** (CapEx), die die umweltfreundlichen Investitionen der Unternehmen, in die investiert wird, aufzeigen, z. B. für den Übergang zu einer grünen Wirtschaft
- **Betriebsausgaben** (OpEx), die die umweltfreundlichen betrieblichen Aktivitäten der Unternehmen, in die investiert wird, widerspiegeln

Mindestens 90 % der Wertpapiere und Instrumente des Teilfonds erfüllen die beworbenen ökologischen oder sozialen Merkmale gemäß den verbindlichen Elementen der Indexmethode. Darüber hinaus verpflichtet sich der Teilfonds, einen Mindestanteil von 1 % an nachhaltigen Investitionen gemäß der nachstehenden Tabelle zu halten. Investitionen, die auf andere ökologische oder soziale Merkmale ausgerichtet sind (#1B), stellen die Differenz zwischen dem tatsächlichen Anteil der Investitionen, die an ökologischen oder sozialen Merkmalen ausgerichtet sind (#1), und dem tatsächlichen Anteil nachhaltiger Investitionen (#1A) dar.

Der geplante Anteil der sonstigen ökologischen Investitionen beträgt mindestens 1 % (i) und kann sich ändern, wenn der tatsächliche Anteil der taxonomiekonformen und/oder sozialen Investitionen steigt.



**#1 Ausgerichtet auf ökologische oder soziale Merkmale** umfasst Investitionen des Finanzprodukts, die zur Erreichung der beworbenen ökologischen oder sozialen Merkmale getätigt wurden.

**#2 Andere Investitionen** umfasst die übrigen Investitionen des Finanzprodukts, die weder auf ökologische oder soziale Merkmale ausgerichtet sind noch als nachhaltige Investitionen eingestuft

Die Kategorie **#1 Ausgerichtet auf ökologische oder soziale Merkmale** umfasst folgende Unterkategorien:

- Die Unterkategorie **#1A Nachhaltige Investitionen** umfasst nachhaltige Investitionen mit ökologischen oder sozialen Zielen.
- Die Unterkategorie **#1B Andere ökologische oder soziale Merkmale** umfasst Investitionen, die auf ökologische oder soziale Merkmale ausgerichtet sind, aber nicht als nachhaltige Investitionen eingestuft werden.

### ● Inwiefern werden durch den Einsatz von Derivaten die mit dem Finanzprodukt beworbenen ökologischen oder sozialen Merkmale erreicht?

Derivate werden nicht eingesetzt, um die vom Teilfonds beworbenen ökologischen und sozialen Merkmale zu erreichen.

**Ermöglichende Tätigkeiten** wirken unmittelbar ermöglichend darauf hin, dass andere Tätigkeiten einen wesentlichen Beitrag zu den Umweltzielen leisten.

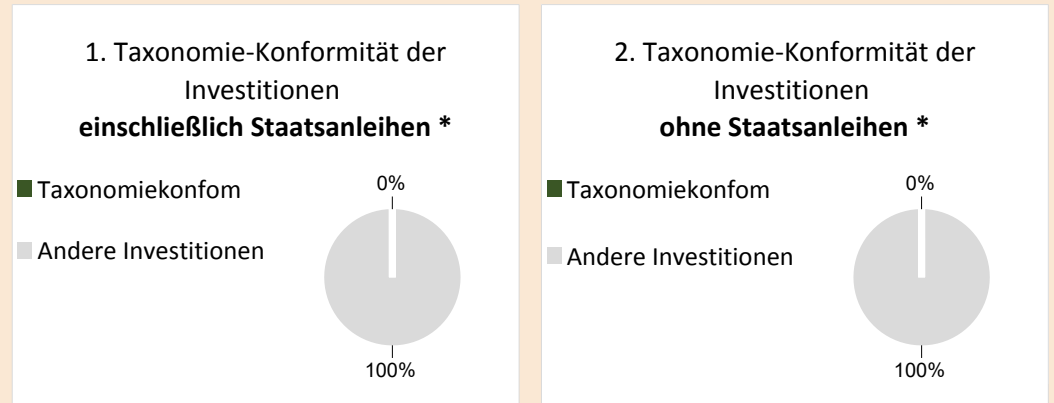
**Übergangstätigkeiten** sind Tätigkeiten, für die es noch keine CO<sub>2</sub>-armen Alternativen gibt und die unter anderem Treibhausgasemissionswerte aufweisen, die den besten Leistungen entsprechen.



## In welchem Mindestmaß sind nachhaltige Investitionen mit einem Umweltziel mit der EU-Taxonomie konform?

Der Teilfonds hat keinen Mindestanteil an Investitionen mit einem Umweltziel, die mit der EU-Taxonomie konform sind.

*In den beiden nachstehenden Diagrammen ist in Grün der Mindestprozentsatz der Investitionen zu sehen, die mit der EU-Taxonomie konform sind. Da es keine geeignete Methode zur Bestimmung der Taxonomie-Konformität von Staatsanleihen\* gibt, zeigt die erste Grafik die Taxonomie-Konformität in Bezug auf alle Investitionen des Finanzprodukts einschließlich der Staatsanleihen, während die zweite Grafik die Taxonomie-Konformität nur in Bezug auf die Investitionen des Finanzprodukts zeigt, die keine Staatsanleihen umfassen.*



\* Für die Zwecke dieser Diagramme umfasst der Begriff „Staatsanleihen“ alle Risikopositionen gegenüber Staaten.

## Wie hoch ist der Mindestanteil der Investitionen in Übergangstätigkeiten und ermöglichende Tätigkeiten?

Die Fonds haben keinen Mindestanteil an Investitionen in Übergangs- oder ermöglichenden Tätigkeiten.



sind nachhaltige Investitionen mit einem Umweltziel, die **die Kriterien** für ökologisch nachhaltige Wirtschaftstätigkeiten gemäß der EU-Taxonomie **nicht berücksichtigen**.



## Wie hoch ist der Mindestanteil nachhaltiger Investitionen mit einem Umweltziel, die nicht mit der EU-Taxonomie konform sind?

Der Teilfonds hat eine Mindestverpflichtung von 1 % nachhaltiger Investitionen mit einem in diesem Anhang angegebenen Umweltziel, ohne Verpflichtung zu deren Übereinstimmung mit der EU-Taxonomie.



## Wie hoch ist der Mindestanteil der sozial nachhaltigen Investitionen?

Der Teilfonds hat keinen Mindestanteil an sozial nachhaltigen Investitionen.



## Welche Investitionen fallen unter „#2 Andere Investitionen“, welcher Anlagezweck wird mit ihnen verfolgt und gibt es einen ökologischen oder sozialen Mindestschutz?

Unter „#2 Andere Investitionen“ sind Barmittel und Instrumente für die Zwecke des Liquiditäts- und Portfoliorisikomanagements enthalten. Hierzu können auch ESG-Wertpapiere ohne Rating gehören, für die keine Daten zur Messung der Erreichung ökologischer oder sozialer Merkmale vorliegen.



## Wurde ein Index als Referenzwert bestimmt, um festzustellen, ob dieses Finanzprodukt auf die beworbenen ökologischen und/oder sozialen Merkmale ausgerichtet ist?

**Referenzwerte** sind Indizes, mit denen gemessen wird, ob die Finanzprodukte die beworbenen ökologischen oder sozialen Merkmale erreichen.

Ja, der Index wurde als Referenzwert festgelegt, um festzustellen, ob der Teilfonds auf die von ihm beworbenen ökologischen und/oder sozialen Merkmale ausgerichtet ist.

● ***Inwiefern ist der Referenzwert kontinuierlich auf die mit dem Finanzprodukt beworbenen ökologischen und sozialen Merkmale ausgerichtet?***

Gemäß den für Index-Sponsoren geltenden Vorschriften (einschließlich BMR) müssen Index-Sponsoren bei der Definition und/oder Anwendung von Indexmethoden für regulierte Indizes angemessene Kontrollen/Sorgfaltspflichten definieren.

● ***Wie wird die kontinuierliche Ausrichtung der Anlagestrategie auf die Indexmethode sichergestellt?***

Das Anlageziel des Teilfonds besteht darin, die Aufwärts- und Abwärtsentwicklung des Index nachzubilden und gleichzeitig die Differenz zwischen der Rendite des Teilfonds und der Rendite des Index zu minimieren.

● ***Wie unterscheidet sich der bestimmte Index von einem relevanten breiten Marktindex?***

Der MSCI North America ESG Broad CTB Select Index ist ein Aktienindex, der auf dem MSCI North America Index basiert, welcher Wertpapiere großer und mittlerer Kapitalisierung von US- und kanadischen Märkten repräsentiert (der „Hauptindex“). Der Index schließt Unternehmen aus, deren Produkte negative soziale oder ökologische Auswirkungen haben, während Unternehmen mit einem starken ESG-Score übergewichtet werden. Der Index soll zudem die Performance einer Strategie abbilden, die Wertpapiere auf der Grundlage der mit der Klimawende verbundenen Chancen und Risiken neu gewichtet, um die Mindestanforderungen der am Pariser Klimaabkommen angelehnten EU-Benchmark-Verordnung (Paris-Aligned Benchmark, EU CTB) zu erfüllen.

● ***Wo kann die Methode zur Berechnung des bestimmten Indexes eingesehen werden?***

Weitere Informationen zum Index sind unter <https://www.msci.com/index-methodology> verfügbar



**Wo kann ich im Internet weitere produktspezifische Informationen finden?**

Weitere Informationen zum Teilfonds sind unter [www.amundi.tf.com](http://www.amundi.tf.com) verfügbar.

**Haftungsausschluss**

16/01/2023.

**Vorvertragliche Informationen zu den in Artikel 8 Absätze 1, 2 und 2a der Verordnung (EU) 2019/2088 und Artikel 6 Absatz 1 der Verordnung (EU) 2020/852 genannten Finanzprodukten**

Eine **nachhaltige Investition** ist eine Investition in eine Wirtschaftstätigkeit, die zur Erreichung eines Umweltziels oder sozialen Ziels beiträgt, vorausgesetzt, dass diese Investition keine Umweltziele oder sozialen Ziele erheblich beeinträchtigt und die Unternehmen, in die investiert wird, Verfahrensweisen einer guten Unternehmensführung anwenden.

Die **EU-Taxonomie** ist ein Klassifikationssystem, das in der Verordnung (EU) 2020/852 festgelegt ist und ein Verzeichnis von **ökologisch nachhaltigen Wirtschaftstätigkeiten** enthält. In dieser Verordnung ist kein Verzeichnis der sozial nachhaltigen Wirtschaftstätigkeiten festgelegt. Nachhaltige Investitionen mit einem Umweltziel könnten taxonomiekonform sein oder nicht.



Mit **Nachhaltigkeitsindikatoren** wird gemessen, inwieweit die mit dem Finanzprodukt beworbenen ökologischen oder sozialen Merkmale

**Name des Produkts:**  
AMUNDI MSCI WORLD ESG UNIVERSAL SELECT

**Unternehmenskennung (LEI-Code):**  
2138002DTNQGWIYKR03

## Ökologische und/ oder soziale Merkmale

### Werden mit diesem Finanzprodukt nachhaltige Investitionen angestrebt?

Ja

**X** Nein

Es wird damit ein Mindestanteil an **nachhaltigen Investitionen mit einem Umweltziel** getätigt: \_\_%

in Wirtschaftstätigkeiten, die nach der EU-Taxonomie als ökologisch nachhaltig einzustufen sind

in Wirtschaftstätigkeiten, die nach der EU-Taxonomie nicht als ökologisch nachhaltig einzustufen sind

Es wird damit ein Mindestanteil an **nachhaltigen Investitionen mit einem sozialen Ziel** getätigt: \_\_%

**X** Es werden damit **ökologische/soziale Merkmale beworben** und obwohl keine nachhaltigen Investitionen angestrebt werden, enthält es einen Mindestanteil von 5% an nachhaltigen Investitionen.

mit einem Umweltziel in Wirtschaftstätigkeiten, die nach der EU-Taxonomie als ökologisch nachhaltig einzustufen sind

**X** mit einem Umweltziel in Wirtschaftstätigkeiten, die nach der EU-Taxonomie nicht als ökologisch nachhaltig einzustufen sind

mit einem sozialen Ziel

Es werden damit ökologische/soziale Merkmale beworben, aber **keine nachhaltigen Investitionen getätigt**.

### Welche ökologischen und/oder sozialen Merkmale werden mit diesem Finanzprodukt beworben?

Der Teilfonds bewirbt ökologische und/oder soziale Merkmale, indem er unter anderem einen Index nachbildet, der ein ESG-Rating (Umwelt, Soziales und Unternehmensführung) enthält.

Die Indexmethode erfolgt nach einem Tilting-Ansatz:

- Die Gewichtung der nach dem ESG-Rating am besten bewerteten Unternehmen wird insgesamt ein positives Tilting aufweisen.
- Die Gewichtung der nach dem ESG-Rating am schlechtesten abschneidenden Unternehmen wird insgesamt ein negatives Tilting aufweisen.

erreicht werden.

● **Welche Nachhaltigkeitsindikatoren werden zur Messung der Erreichung der einzelnen ökologischen oder sozialen Merkmale, die durch dieses Finanzprodukt beworben werden, herangezogen?**

Zur Messung der Erreichung der einzelnen ökologischen und/oder sozialen Merkmale, die durch dieses Finanzprodukt beworben werden, wird das ESG-Rating von MSCI herangezogen.

Die ESG-Rating-Methode von MSCI verwendet eine regelbasierte Methodik, um die Widerstandsfähigkeit eines Unternehmens gegenüber langfristigen, branchenrelevanten ESG-Risiken zu messen. Sie basiert auf nichtfinanziellen ESG-Schlüsselthemen, die sich auf die Überschneidung zwischen dem Kerngeschäft eines Unternehmens und den branchenspezifischen Themen konzentrieren, die für das Unternehmen bedeutende Risiken und Chancen darstellen können. Die ESG-Schlüsselthemen werden je nach Auswirkung und Zeithorizont des Risikos oder der Chance gewichtet. Zu den ESG-Schlüsselthemen gehören unter anderem Wasserbelastung, Kohlenstoffemissionen, Arbeitsmanagement oder Geschäftsethik.

Weitere Informationen zum ESG-Rating von MSCI sind unter dem folgenden Link verfügbar:

<https://www.msci.com/documents/1296102/21901542/ESG-Ratings-Methodology-Exec-Summary.pdf>

Weitere Informationen zum MSCI ESG Controversy Score stehen unter dem folgenden Link zur Verfügung:

<https://www.msci.com/documents/1296102/14524248/MSCI+ESG+Research+Controversies+Executive+Summary+Methodology+July+2020.pdf/b0a2bb88-2360-1728-b70e-2f0a889b6bd4>

Konkret wird der MSCI WORLD ESG UNIVERSAL SELECT Index (der „Index“) erstellt, indem Wertpapiere aus dem Universum des Hauptindex auf der Grundlage der folgenden Kriterien ausgeschlossen werden:

1. Unternehmen ohne Rating: Unternehmen, die von MSCI keine Beurteilung oder Bewertung anhand ihrer ESG-Referenzen erhalten haben
2. Unternehmen, die nach der Methodik in den letzten drei Jahren in schwerwiegende Kontroversen in Bezug auf ESG-Themen verwickelt waren
3. Unternehmen, die an Geschäften mit umstrittenen Waffen beteiligt sind, wie nach der Methodik der MSCI Ex-Controversial Weapons Indizes definiert
4. Unternehmen, die in der Erzeugung von Kraftwerkskohle oder in der Tabakproduktion tätig sind  
Jedem Unternehmen in dem in Frage kommenden Universum wird ein kombinierter ESG-Score zugewiesen, der anhand folgender Faktoren berechnet wird:

(i) des aktuellen ESG-Rating-Scores des Wertpapiers bei MSCI und

(ii) des Trend-Score für das ESG-Rating, definiert als Veränderung des ESG-Ratings des Wertpapiers im Laufe der Zeit.

Dieser kombinierte ESG-Score wird dann für die Neugewichtung der zulässigen Wertpapiere im Index verwendet.

● **Welches sind die Ziele der nachhaltigen Investitionen, die mit dem Finanzprodukt teilweise getätigt werden sollen, und wie trägt die nachhaltige Investition zu diesen Zielen bei?**

Die Ziele der nachhaltigen Investitionen bestehen darin, in Unternehmen zu investieren, die bestrebt sind, zwei Kriterien zu erfüllen:

- 1) Anwendung der besten ökologischen und sozialen Praktiken; und



2) Vermeidung der Herstellung von Produkten oder der Erbringung von Dienstleistungen, die der Umwelt und der Gesellschaft schaden.

Damit davon ausgegangen wird, dass das Unternehmen, in das investiert wird, zu dem oben genannten Ziel beiträgt, muss es in seinem Sektor bei mindestens einem der wesentlichen ökologischen oder sozialen Merkmalen zu den „Best Performern“ gehören.

Die Definition von „Best Performer“ beruht auf der proprietären ESG-Methode von Amundi, die darauf abzielt, die ESG-Performance eines Unternehmens, in das investiert wird, zu messen. Um als „Best Performer“ zu gelten, muss ein Unternehmen, in das investiert wird, in seinem Sektor bei mindestens einem wesentlichen ökologischen oder sozialen Merkmal die drei besten Bewertungen (A, B oder C auf einer Bewertungsskala von A bis G) erzielen. Die wesentlichen ökologischen und sozialen Merkmale werden auf Branchenebene identifiziert. Die Identifizierung wesentlicher Merkmale basiert auf dem ESG-Analyserahmen von Amundi, der nicht-finanzielle Daten und eine qualitative Analyse der damit verbundenen Sektor- und Nachhaltigkeitsthemen kombiniert. Merkmale, die als wesentlich identifiziert wurden, leisten einen Beitrag von mehr als 10 % zum ESG-Gesamtwert. Im Energiesektor gelten z. B. folgende wesentlichen Merkmale: Emissionen und Energie, Biodiversität und Umweltverschmutzung, Gesundheit und Sicherheit, lokale Gemeinschaften und Menschenrechte. Eine ausführlichere Übersicht über die Sektoren und Merkmale ist in der Erklärung zu den ESG-Bestimmungen von Amundi (Amundi ESG Regulatory Statement) enthalten. Sie ist verfügbar unter [www.amundi.lu](http://www.amundi.lu)

Um zur Erreichung der oben genannten Ziele beizutragen, darf das Unternehmen, in das investiert wird, nicht in erheblichem Maße an Aktivitäten beteiligt sein (z. B. Tabak, Waffen, Glücksspiel, Kohle, Luftfahrt, Fleischproduktion, Herstellung von Düngemitteln und Pestiziden, Produktion von Einwegplastik), die mit diesen Kriterien nicht vereinbar sind.

Der nachhaltige Charakter einer Anlage wird auf Ebene der Unternehmen, in die investiert wird, bewertet.

Durch die Anwendung der oben beschriebenen Definition von Amundi für nachhaltige Investitionen auf die Indexbestandteile dieses passiv verwalteten ETF-Produkts hat Amundi festgestellt, dass dieses Produkt den auf Seite 1 oben genannten Mindestanteil an nachhaltigen Investitionen aufweist. Beachten Sie jedoch, dass die Definition von Amundi für nachhaltige Investitionen nicht auf der Ebene der Indexmethodik umgesetzt wird.

Die wichtigsten nachteiligen Auswirkungen sind die bedeutendsten negativen Auswirkungen von Investitionsentscheidungen auf Nachhaltigkeitsfaktoren in den Bereichen Umwelt, Soziales und Beschäftigung, Achtung der Menschenrechte sowie Bekämpfung von Korruption und Bestechung.

● ***Inwiefern werden die nachhaltigen Investitionen, die mit dem Finanzprodukt teilweise getätigt werden sollen, keinem der ökologischen oder sozialen nachhaltigen Anlageziele erheblich schaden?***

Um sicherzustellen, dass nachhaltige Investitionen keine erhebliche Beeinträchtigungen verursachen („DNSH“), verwendet Amundi zwei Filter:

Der erste DNSH-Testfilter stützt sich auf die Überwachung der obligatorischen Indikatoren für die wichtigsten nachteiligen Auswirkungen in Anhang 1, Tabelle 1 der RTS, wenn durch die Kombination von Indikatoren (z. B. Kohlenstoffintensität) und bestimmten Schwellenwerten oder Bedingungen, (z. B. dass die Kohlenstoffintensität des Unternehmens, in das investiert wird, nicht im letzten Dezil des Sektors liegt) zuverlässige Daten (z. B. in Bezug auf die THG-Intensität des betreffenden Unternehmens) verfügbar sind.

Amundi berücksichtigt im Rahmen seiner Ausschlusspolitik, die Bestandteil der verantwortungsvollen Anlagepolitik von Amundi ist, bereits bestimmte wichtige nachteilige Auswirkungen. Diese Ausschlüsse, die zusätzlich zu den oben genannten Prüfungen angewendet werden, betreffen folgende Themen: Ausschluss bei Tätigkeiten im Bereich umstrittene Waffen, bei Verstößen gegen die Prinzipien des UN Global Compact, bei Tätigkeiten im Bereich Kohle und Tabak.

Neben den spezifischen Nachhaltigkeitsfaktoren, die im ersten Filter berücksichtigt werden, hat Amundi einen zweiten Filter definiert, der die oben genannten obligatorischen Indikatoren für die wichtigsten nachteiligen Auswirkungen nicht heranzieht und überprüft, ob das Unternehmen im Vergleich zu anderen Unternehmen seines Sektors in ökologischer oder sozialer Hinsicht insgesamt nicht schlecht abschneidet, was nach dem ESG-Rating von Amundi einem Umwelt- oder Sozial-Score von E oder besser entspricht.

*Wie wurden die Indikatoren für nachteilige Auswirkungen auf Nachhaltigkeitsfaktoren berücksichtigt?*

Die Indikatoren für nachteilige Auswirkungen wurden berücksichtigt, wie im ersten DNSH-Filter (Do Not Significant Harm, Vermeidung erheblicher Beeinträchtigungen) oben beschrieben:

Der erste DNSH-Filter stützt sich auf die Überwachung der obligatorischen Indikatoren für die wichtigsten nachteiligen Auswirkungen in Anhang 1, Tabelle 1 der RTS, wenn durch die Kombination folgender Indikatoren und bestimmter Schwellenwerte oder Bedingungen zuverlässige Daten zur Verfügung stehen:

Die ausgewiesene CO<sub>2</sub>-Intensität liegt im Vergleich zu anderen Unternehmen des Sektors nicht im letzten Dezil (gilt nur für Sektoren mit hoher Intensität) und

Die Diversität des Verwaltungsrats liegt im Vergleich zu anderen Unternehmen des Sektors nicht im letzten Dezil und

Es gibt keine Kontroversen in Bezug auf Arbeitsbedingungen und Menschenrechte

Es gibt keine Kontroversen in Bezug auf die Biodiversität und Umweltverschmutzung

Amundi berücksichtigt im Rahmen seiner Ausschlusspolitik, die Bestandteil der verantwortungsvollen Anlagepolitik von Amundi ist, bereits bestimmte wichtige nachteilige Auswirkungen. Diese Ausschlüsse, die zusätzlich zu den oben genannten Prüfungen angewendet werden, betreffen folgende Themen: Ausschluss bei Tätigkeiten im Bereich umstrittene Waffen, bei Verstößen gegen die Prinzipien des UN Global Compact, bei Tätigkeiten im Bereich Kohle und Tabak.

*Wie stehen die nachhaltigen Investitionen mit den OECD-Leitsätzen für multinationale Unternehmen und den Leitprinzipien der Vereinten Nationen für Wirtschaft und Menschenrechte in Einklang? Nähere Angaben:*

Die OECD-Leitsätze für multinationale Unternehmen und die Leitprinzipien der Vereinten Nationen für Wirtschaft und Menschenrechte sind in unserer ESG-Bewertungsmethode verankert. Unser proprietäres ESG-Rating-Tool bewertet Emittenten anhand der verfügbaren Daten unserer Datenanbieter. Das Modell verfügt beispielsweise über spezielle Kriterien bezüglich gesellschaftlichem Engagement und Menschenrechten (Community Involvement & Human Rights), die neben anderen Kriterien im Zusammenhang mit Menschenrechten, z. B. sozial verantwortliche Lieferketten, Arbeitsbedingungen und Arbeitsbeziehungen, auf alle Sektoren angewendet werden. Darüber hinaus führen wir mindestens vierteljährlich eine Überprüfung von Kontroversen durch. Diese umfasst Unternehmen, bei denen Menschenrechtsverletzungen festgestellt wurden. Wenn Kontroversen ermittelt werden, untersuchen die Analysten die jeweilige Situation. Sie bewerten die Kontroverse (nach unserer proprietären Bewertungsmethode) mit einem entsprechenden Score und legen die beste Vorgehensweise fest. Die Kontroversen-Scores werden vierteljährlich aktualisiert, um die Entwicklung und die Abhilfemaßnahmen zu verfolgen.

*In der EU-Taxonomie ist der Grundsatz „Vermeidung erheblicher Beeinträchtigungen“ festgelegt, nach dem taxonomiekonforme Investitionen die Ziele der EU-Taxonomie nicht erheblich beeinträchtigen dürfen, und es sind spezifische EU-Kriterien beigefügt.*

Der Grundsatz „Vermeidung erheblicher Beeinträchtigungen“ findet nur bei denjenigen dem Finanzprodukt zugrunde liegenden Investitionen Anwendung, die die EU-Kriterien für ökologisch nachhaltige Wirtschaftstätigkeiten berücksichtigen. Die dem verbleibenden Teil dieses Finanzprodukts zugrunde liegenden Investitionen berücksichtigen nicht die EU-Kriterien für ökologisch nachhaltige Wirtschaftsaktivitäten.

*Alle anderen nachhaltigen Investitionen dürfen ökologische oder soziale Ziele ebenfalls nicht erheblich beeinträchtigen.*



### Werden bei diesem Finanzprodukt die wichtigsten nachteiligen Auswirkungen auf Nachhaltigkeitsfaktoren berücksichtigt?

Ja, der Teilfonds berücksichtigt die wichtigsten nachteiligen Auswirkungen gemäß Anhang 1, Tabelle 1 der RTS, die für die Strategie des Teilfonds gelten, und greift auf eine Kombination aus Ausschlussrichtlinien (normativ und sektorspezifisch), Engagement und Abstimmungsansätzen zurück.

- Ausschluss: Amundi hat normative, tätigkeitsbezogene und sektorspezifische Ausschlussregeln definiert, die einige der in der Offenlegungsverordnung aufgeführten wichtigsten nachteiligen Nachhaltigkeitsindikatoren abdecken.

- Engagement: Engagement ist ein kontinuierlicher und zielorientierter Prozess, der darauf abzielt, die Aktivitäten oder das Verhalten von Unternehmen, in die investiert wird, zu beeinflussen. Das Ziel der Engagement-Aktivitäten kann in zwei Kategorien eingeteilt werden: einen Emittenten dazu zu bewegen, seine Methoden zur Umsetzung ökologischer und sozialer Ziele zu verbessern, oder einen Emittenten dazu zu bringen, seine Auswirkungen auf ökologische und soziale Aspekte sowie in Bezug auf Menschenrechte oder andere Nachhaltigkeitsfragen, die für die Gesellschaft und die Weltwirtschaft von wesentlicher Bedeutung sind, zu verbessern.

- Abstimmung: Die Abstimmungspolitik von Amundi beruht auf einer ganzheitlichen Analyse aller langfristigen Themen, die die Wertschöpfung beeinflussen können, einschließlich wesentlicher ESG-Themen. Weitere Informationen finden Sie in der Abstimmungspolitik von Amundi.

- Überwachung von Kontroversen: Amundi hat ein System zur Verfolgung von Kontroversen entwickelt, das sich auf drei externe Datenanbieter stützt, um Kontroversen und deren Schweregrad systematisch nachzuverfolgen. Diesem quantitativen Ansatz folgt eine eingehende Beurteilung der jeweiligen schwerwiegenden Kontroverse durch ESG-Analysten und eine regelmäßige Überprüfung deren Entwicklung. Dieser Ansatz gilt für alle Fonds von Amundi.

Informationen zur Anwendung obligatorischer Indikatoren für die wichtigsten nachteiligen Auswirkungen sind in der Erklärung zu den ESG-Bestimmungen von Amundi unter [www.amundi.lu](http://www.amundi.lu) verfügbar

Nein



### Welche Anlagestrategie wird mit diesem Finanzprodukt verfolgt?

Nachbildung der Wertentwicklung des MSCI WORLD ESG UNIVERSAL SELECT Index (der „Index“) und Minimierung des Tracking Error zwischen dem Nettoinventarwert des Teilfonds und der Wertentwicklung des Index

Der MSCI WORLD ESG UNIVERSAL SELECT ist ein Aktienindex, der auf dem MSCI World Index

**Die Anlagestrategie**  
dient als Richtschnur für  
Investitionsentscheidun

gen, wobei bestimmte Kriterien wie beispielsweise Investitionsziele oder Risikotoleranz berücksichtigt werden.

### **Die Verfahrensweisen einer guten**

**Unternehmensführung** umfassen solide Managementstrukturen, die Beziehungen zu den Arbeitnehmern, die Vergütung von Mitarbeitern sowie die Einhaltung der Steuervorschriften.

(„Hauptindex“) basiert, welcher die Märkte großer und mittlerer Kapitalisierung in 23 Industrieländern repräsentiert.

Der Index strebt an, die Performance einer Strategie abzubilden, die verglichen mit dem Hauptindex das Engagement in Unternehmen mit einem soliden ESG-Profil und einem positiven Trend zur Verbesserung dieses ESG-Profiles erhöht.

Diese Methodik zielt darauf ab, auf der Grundlage von bestimmten Kennzahlen in den Bereichen Umwelt, Soziales und Unternehmensführung („ESG“) die Gewichtung der Free-Float-Marktkapitalisierung der Bestandteile anzupassen.

### ● **Worin bestehen die verbindlichen Elemente der Anlagestrategie, die für die Auswahl der Investitionen zur Erfüllung der beworbenen ökologischen oder sozialen Ziele verwendet werden?**

Dies ist ein passiv verwalteter ETF. Seine Anlagestrategie besteht darin, den Index nachzubilden und gleichzeitig den entsprechenden Tracking Error zu minimieren.

Der MSCI WORLD ESG UNIVERSAL SELECT Index (der „Index“) wird erstellt, indem Wertpapiere aus dem Universum des Hauptindex auf der Grundlage folgender Kriterien ausgeschlossen werden:

1. Unternehmen ohne Rating: Unternehmen, die von MSCI keine Beurteilung oder Bewertung anhand ihrer ESG-Referenzen erhalten haben

2. Unternehmen, die nach der Methodik in den letzten drei Jahren in schwerwiegende Kontroversen in Bezug auf ESG-Themen verwickelt waren

3. Unternehmen, die an Geschäften mit umstrittenen Waffen beteiligt sind, wie nach der Methodik der MSCI Ex-Controversial Weapons Indizes definiert

4. Unternehmen, die in der Erzeugung von Kraftwerkskohle oder in der Tabakproduktion tätig sind  
Jedem Unternehmen in dem in Frage kommenden Universum wird ein kombinierter ESG-Score zugewiesen, der anhand folgender Faktoren berechnet wird:

(i) des aktuellen ESG-Rating-Scores des Wertpapiers bei MSCI und

(ii) des Trend-Score für das ESG-Rating, definiert als Veränderung des ESG-Ratings des Wertpapiers im Laufe der Zeit.

Dieser kombinierte ESG-Score wird dann für die Neugewichtung der zulässigen Wertpapiere im Index verwendet.

Die Produktstrategie stützt sich auch auf eine systematische Ausschlusspolitik (normativ und sektorspezifisch) . Weitere Informationen hierzu sind der verantwortungsvollen Anlagepolitik von Amundi zu entnehmen.

### ● **Um welchen Mindestsatz wird der Umfang der vor der Anwendung dieser Anlagestrategie in Betracht gezogenen Investitionen reduziert?**

Es gibt keinen festgelegten Mindestsatz für die Reduzierung des Umfangs der vor der Anwendung dieser Anlagestrategie in Betracht gezogenen Investitionen.

### ● **Welche Nachhaltigkeitsindikatoren werden zur Messung der Erreichung des nachhaltigen Investitionsziels dieses Finanzprodukts herangezogen?**

Wir stützen uns auf die ESG-Bewertungsmethode von Amundi. Die ESG-Bewertung von Amundi basiert auf einem proprietären ESG-Analyserahmen mit 38 allgemeinen und sektorspezifischen

Kriterien einschließlich Kriterien in Bezug auf die Unternehmensführung. In der Kategorie „Unternehmensführung“ beurteilen wir die Fähigkeit des Emittenten, einen effektiven Corporate-Governance-Rahmen zu gewährleisten, der das Erreichen seiner langfristigen Ziele garantiert (z. B. die Gewährleistung des langfristigen Wertes des Emittenten). Hierbei werden die folgenden Unterkriterien hinsichtlich der Unternehmensführung berücksichtigt: Struktur, Prüfung und Kontrolle der Unternehmensführung, Vergütung, Rechte der Anteilhaber, Ethik, Steuerpraktiken und ESG-Strategie

Die ESG-Bewertungsskala von Amundi umfasst sieben Stufen von A bis G, wobei A das beste und G das schlechteste Rating ist. Mit G bewertete Unternehmen werden aus unserem Anlageuniversum ausgeschlossen.



## Welche Vermögensallokation ist für dieses Finanzprodukt geplant?

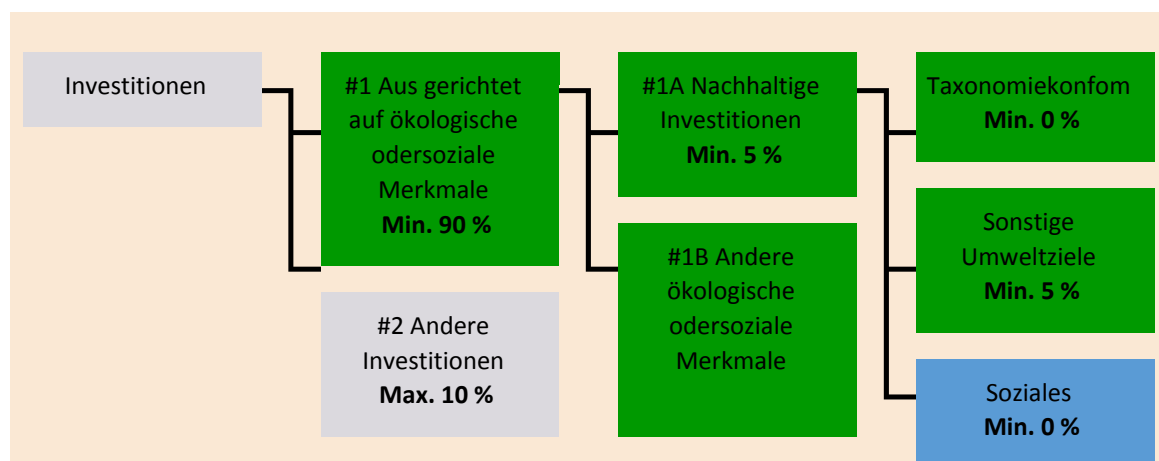
Mindestens 90 % der Wertpapiere und Instrumente des Teilfonds erfüllen die beworbenen ökologischen oder sozialen Merkmale gemäß den verbindlichen Elementen der Indexmethode. Darüber hinaus verpflichtet sich der Teilfonds, einen Mindestanteil von 5 % an nachhaltigen Investitionen gemäß der nachstehenden Tabelle zu halten. Investitionen, die auf andere ökologische oder soziale Merkmale ausgerichtet sind (#1B), stellen die Differenz zwischen dem tatsächlichen Anteil der Investitionen, die an ökologischen oder sozialen Merkmalen ausgerichtet sind (#1), und dem tatsächlichen Anteil nachhaltiger Investitionen (#1A) dar.

Der geplante Anteil der sonstigen ökologischen Investitionen beträgt mindestens 5 % (i) und kann sich ändern, wenn der tatsächliche Anteil der taxonomiekonformen und/oder sozialen Investitionen steigt.

Die **Vermögensallokation** gibt den jeweiligen Anteil der Investitionen in bestimmte Vermögenswerte an.

Taxonomiekonforme Tätigkeiten werden ausgedrückt durch den Anteil der:

- **Umsatzerlöse**, die den Anteil der Einnahmen aus umweltfreundlichen Aktivitäten der Unternehmen, in die investiert wird, widerspiegeln
- **Investitionsausgaben** (CapEx), die die umweltfreundlichen Investitionen der Unternehmen, in die investiert wird, aufzeigen, z. B. für den Übergang zu einer grünen Wirtschaft
- **Betriebsausgaben** (OpEx), die die umweltfreundlichen betrieblichen Aktivitäten der Unternehmen, in die investiert wird, widerspiegeln



**#1 Ausgerichtet auf ökologische oder soziale Merkmale** umfasst Investitionen des Finanzprodukts, die zur Erreichung der beworbenen ökologischen oder sozialen Merkmale getätigt wurden.

**#2 Andere Investitionen** umfasst die übrigen Investitionen des Finanzprodukts, die weder auf ökologische oder soziale Merkmale ausgerichtet sind noch als nachhaltige Investitionen eingestuft

Die Kategorie **#1 Ausgerichtet auf ökologische oder soziale Merkmale** umfasst folgende Unterkategorien:

- Die Unterkategorie **#1A Nachhaltige Investitionen** umfasst nachhaltige Investitionen mit ökologischen oder sozialen Zielen.
- Die Unterkategorie **#1B Andere ökologische oder soziale Merkmale** umfasst Investitionen, die auf ökologische oder soziale Merkmale ausgerichtet sind, aber nicht als nachhaltige Investitionen eingestuft werden.

## Inwiefern werden durch den Einsatz von Derivaten die mit dem Finanzprodukt beworbenen ökologischen oder sozialen Merkmale erreicht?

Derivate werden nicht eingesetzt, um die vom Teilfonds beworbenen ökologischen und sozialen Merkmale zu erreichen.

**Ermöglichende Tätigkeiten** wirken unmittelbar ermöglichend darauf hin, dass andere Tätigkeiten einen wesentlichen Beitrag zu den Umweltzielen leisten.

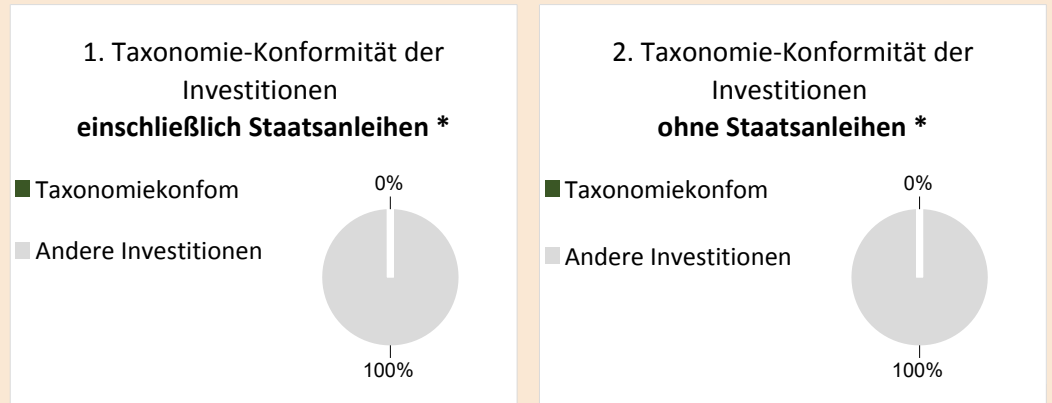
**Übergangstätigkeiten** sind Tätigkeiten, für die es noch keine CO<sub>2</sub>-armen Alternativen gibt und die unter anderem Treibhausgasemissionswerte aufweisen, die den besten Leistungen entsprechen.



## In welchem Mindestmaß sind nachhaltige Investitionen mit einem Umweltziel mit der EU-Taxonomie konform?

Der Teilfonds hat keinen Mindestanteil an Investitionen mit einem Umweltziel, die mit der EU-Taxonomie konform sind.

*In den beiden nachstehenden Diagrammen ist in Grün der Mindestprozentsatz der Investitionen zu sehen, die mit der EU-Taxonomie konform sind. Da es keine geeignete Methode zur Bestimmung der Taxonomie-Konformität von Staatsanleihen\* gibt, zeigt die erste Grafik die Taxonomie-Konformität in Bezug auf alle Investitionen des Finanzprodukts einschließlich der Staatsanleihen, während die zweite Grafik die Taxonomie-Konformität nur in Bezug auf die Investitionen des Finanzprodukts zeigt, die keine Staatsanleihen umfassen.*



\* Für die Zwecke dieser Diagramme umfasst der Begriff „Staatsanleihen“ alle Risikopositionen gegenüber Staaten.

## Wie hoch ist der Mindestanteil der Investitionen in Übergangstätigkeiten und ermöglichende Tätigkeiten?

Die Fonds haben keinen Mindestanteil an Investitionen in Übergangs- oder ermöglichenden Tätigkeiten.



sind nachhaltige Investitionen mit einem Umweltziel, die **die Kriterien** für ökologisch nachhaltige Wirtschaftstätigkeiten gemäß der EU-Taxonomie **nicht berücksichtigen**.



## Wie hoch ist der Mindestanteil nachhaltiger Investitionen mit einem Umweltziel, die nicht mit der EU-Taxonomie konform sind?

Der Teilfonds hat eine Mindestverpflichtung von 5 % nachhaltiger Investitionen mit einem in diesem Anhang angegebenen Umweltziel, ohne Verpflichtung zu deren Übereinstimmung mit der EU-Taxonomie.



## Wie hoch ist der Mindestanteil der sozial nachhaltigen Investitionen?

Der Teilfonds hat keinen Mindestanteil an sozial nachhaltigen Investitionen.



## Welche Investitionen fallen unter „#2 Andere Investitionen“, welcher Anlagezweck wird mit ihnen verfolgt und gibt es einen ökologischen oder sozialen Mindestschutz?

Unter „#2 Andere Investitionen“ sind Barmittel und Instrumente für die Zwecke des Liquiditäts- und Portfoliorisikomanagements enthalten. Hierzu können auch ESG-Wertpapiere ohne Rating gehören, für die keine Daten zur Messung der Erreichung ökologischer oder sozialer Merkmale vorliegen.



## Wurde ein Index als Referenzwert bestimmt, um festzustellen, ob dieses Finanzprodukt auf die beworbenen ökologischen und/oder sozialen Merkmale ausgerichtet ist?

**Referenzwerte** sind Indizes, mit denen gemessen wird, ob die Finanzprodukte die beworbenen ökologischen oder sozialen Merkmale erreichen.

Ja, der Index wurde als Referenzwert festgelegt, um festzustellen, ob der Teilfonds auf die von ihm beworbenen ökologischen und/oder sozialen Merkmale ausgerichtet ist.

● ***Inwiefern ist der Referenzwert kontinuierlich auf die mit dem Finanzprodukt beworbenen ökologischen und sozialen Merkmale ausgerichtet?***

Gemäß den für Index-Sponsoren geltenden Vorschriften (einschließlich BMR) müssen Index-Sponsoren bei der Definition und/oder Anwendung von Indexmethoden für regulierte Indizes angemessene Kontrollen/Sorgfaltspflichten definieren.

● ***Wie wird die kontinuierliche Ausrichtung der Anlagestrategie auf die Indexmethode sichergestellt?***

Das Anlageziel des Teilfonds besteht darin, die Aufwärts- und Abwärtsentwicklung des Index nachzubilden und gleichzeitig die Differenz zwischen der Rendite des Teilfonds und der Rendite des Index zu minimieren.

● ***Wie unterscheidet sich der bestimmte Index von einem relevanten breiten Marktindex?***

Der MSCI WORLD ESG UNIVERSAL SELECT ist ein Aktienindex, der auf dem MSCI World Index („Hauptindex“) basiert, welcher die Märkte großer und mittlerer Kapitalisierung in 23 Industrieländern repräsentiert.

Der Index strebt an, die Performance einer Strategie abzubilden, die verglichen mit dem Hauptindex das Engagement in Unternehmen mit einem soliden ESG-Profil und einem positiven Trend zur Verbesserung dieses ESG-Profiles erhöht.

Diese Methodik zielt darauf ab, auf der Grundlage von bestimmten Kennzahlen in den Bereichen Umwelt, Soziales und Unternehmensführung („ESG“) die Gewichtung der Free-Float-Marktkapitalisierung der Bestandteile anzupassen.

● ***Wo kann die Methode zur Berechnung des bestimmten Indexes eingesehen werden?***

Weitere Informationen zum Index sind unter <https://www.msci.com/index-methodology> verfügbar



**Wo kann ich im Internet weitere produktspezifische Informationen finden?**

Weitere Informationen zum Teilfonds sind unter [www.amundiETF.com](http://www.amundiETF.com) verfügbar.

**Haftungsausschluss**

16/01/2023.

**Vorvertragliche Informationen zu den in Artikel 8 Absätze 1, 2 und 2a der Verordnung (EU) 2019/2088 und Artikel 6 Absatz 1 der Verordnung (EU) 2020/852 genannten Finanzprodukten**

Eine **nachhaltige Investition** ist eine Investition in eine Wirtschaftstätigkeit, die zur Erreichung eines Umweltziels oder sozialen Ziels beiträgt, vorausgesetzt, dass diese Investition keine Umweltziele oder sozialen Ziele erheblich beeinträchtigt und die Unternehmen, in die investiert wird, Verfahrensweisen einer guten Unternehmensführung anwenden.

Die **EU-Taxonomie** ist ein Klassifikationssystem, das in der Verordnung (EU) 2020/852 festgelegt ist und ein Verzeichnis von **ökologisch nachhaltigen Wirtschaftstätigkeiten** enthält. In dieser Verordnung ist kein Verzeichnis der sozial nachhaltigen Wirtschaftstätigkeiten festgelegt. Nachhaltige Investitionen mit einem Umweltziel könnten taxonomiekonform sein oder nicht.



Mit **Nachhaltigkeitsindikatoren** wird gemessen, inwieweit die mit dem Finanzprodukt beworbenen ökologischen oder sozialen Merkmale

**Name des Produkts:**  
AMUNDI INDEX MSCI EM ASIA SRI PAB

**Unternehmenskennung (LEI-Code):**  
213800XKAFV6VIB4O832

## Ökologische und/ oder soziale Merkmale

### Werden mit diesem Finanzprodukt nachhaltige Investitionen angestrebt?

Ja

**X** Nein

Es wird damit ein Mindestanteil an **nachhaltigen Investitionen mit einem Umweltziel** getätigt: \_\_\_%

in Wirtschaftstätigkeiten, die nach der EU-Taxonomie als ökologisch nachhaltig einzustufen sind

in Wirtschaftstätigkeiten, die nach der EU-Taxonomie nicht als ökologisch nachhaltig einzustufen sind

Es wird damit ein Mindestanteil an **nachhaltigen Investitionen mit einem sozialen Ziel** getätigt: \_\_\_%

**X** Es werden damit **ökologische/soziale Merkmale beworben** und obwohl keine nachhaltigen Investitionen angestrebt werden, enthält es einen Mindestanteil von 5% an nachhaltigen Investitionen.

mit einem Umweltziel in Wirtschaftstätigkeiten, die nach der EU-Taxonomie als ökologisch nachhaltig einzustufen sind

**X** mit einem Umweltziel in Wirtschaftstätigkeiten, die nach der EU-Taxonomie nicht als ökologisch nachhaltig einzustufen sind

mit einem sozialen Ziel

Es werden damit ökologische/soziale Merkmale beworben, aber **keine nachhaltigen Investitionen getätigt**.

### Welche ökologischen und/oder sozialen Merkmale werden mit diesem Finanzprodukt beworben?

Der Teilfonds bewirbt ökologische und/oder soziale Merkmale, indem er unter anderem einen Index nachbildet, der die Mindeststandards der am Pariser Klimaabkommen angelehnten EU-Benchmarks (EU PABs) gemäß Verordnung (EU) 2019/2089 zur Änderung der Verordnung (EU) 2016/1011 erfüllt. Das Gesetz schlägt die Definitionen von Mindeststandards für die Methodik von „EU Paris Aligned“-Benchmark-Indizes vor, die auf die Ziele des Pariser Abkommens ausgerichtet sind. Die Indexmethodik stimmt mit bestimmten Kriterien überein, wie z. B.:

- Eine Mindestreduzierung der Treibhausgasintensität (THG) im Vergleich zum Hauptindex von 50 %.
- Eine eigene Mindest-Dekarbonisierungsrate der THG-Emissionsintensität entsprechend dem vom



erreicht werden.

Intergovernmental Panel on Climate Change (IPCC) implizierten, ambitioniertesten 1,5°C-Szenario, was einer durchschnittlichen Verringerung der THG-Intensität um mindestens 7 % pro Jahr entspricht

● **Welche Nachhaltigkeitsindikatoren werden zur Messung der Erreichung der einzelnen ökologischen oder sozialen Merkmale, die durch dieses Finanzprodukt beworben werden, herangezogen?**

Die gewichtete durchschnittliche Treibhausgasintensität (THG-Intensität) (die „WACI“) wird verwendet, um die Erreichung der von diesem Finanzprodukt beworbenen ökologischen oder sozialen Merkmale zu messen.

Die WACI ist der gewichtete Durchschnitt der Treibhausgasemissionen (THG-Emissionen) der Indexbestandteile (ausgedrückt in tCO<sub>2</sub>) dividiert durch den Unternehmenswert einschließlich Barmitteln.

Die THG-Emissionen werden in Scope 1-, Scope 2- und Scope 3-Emissionen unterteilt.

- Scope-1-Emissionen: jene Emissionen, die aus Quellen entstehen, die sich im Besitz des Unternehmens befinden oder durch das Unternehmen kontrolliert werden.
- Scope-2-Emissionen: jene Emissionen, die durch die Erzeugung von Strom verursacht werden, den das Unternehmen kauft.
- Scope-3-Emissionen: umfassen alle anderen indirekten Emissionen, die in der Wertschöpfungskette eines Unternehmens auftreten.

Konkret wird der MSCI EM Asia SRI Filtered PAB Index (der „Index“) durch Anwendung einer Kombination aus wertebasierten Ausschlüssen und einem Best-in-Class-Auswahlverfahren auf Unternehmen im Hauptindex aufgebaut, um die Mindestanforderungen der am Pariser Klimaabkommen angelegten EU-Benchmark (EU Paris-Aligned Benchmark, EU PAB) zu erfüllen.

Zuerst werden Wertpapiere von Unternehmen ausgeschlossen, die gemäß MSCI ESG Research an bestimmten Geschäftstätigkeiten beteiligt sind, darunter Kernenergie, Tabak, Alkohol, Glücksspiel, umstrittene Waffen, konventionelle Waffen, zivile Schusswaffen, Öl und Gas, Kraftwerkskohle, Reserven fossiler Brennstoffe, genetisch veränderte Organismen (GMO) und Unterhaltung für Erwachsene. Die restlichen Unternehmen werden auf der Grundlage ihrer Fähigkeit zum Management ihrer ESG-Risiken und -Gelegenheiten klassifiziert und erhalten ein Rating, das ihre Zulässigkeit für die Aufnahme in den Index festlegt:

- Unternehmen, bei denen es sich nicht um bestehende Bestandteile der MSCI SRI Filtered PAB Indizes handelt, müssen ein MSCI ESG-Rating von mindestens A und einen MSCI ESG Controversies-Score von mindestens 4 aufweisen, um aufgenommen werden zu können.
- Aktuelle Bestandteile des der Index müssen ein MSCI ESG-Rating von mindestens BB und einen MSCI ESG Controversies-Score von mindestens 1 aufweisen, um im Index verbleiben zu können.

Anschließend wird ein Best-in-Class-Auswahlverfahren auf die verbleibenden zulässigen Wertpapiere im ausgewählten Universum angewendet. Der Index zielt auf Sektorgewichtungen ab, die jenen des Hauptindex entsprechen. Die Methodik soll die Wertpapiere von Unternehmen mit den höchsten ESG-Ratings einschließen, die 25 % der Marktkapitalisierung in jedem GICS-Sektor (Global Industry Classification Standard) des Hauptindex ausmachen.

Die Wertpapiere werden auf der Grundlage der folgenden Kriterien klassifiziert (in dieser Reihenfolge):

- MSCI ESG-Rating,
- ESG-Trend (ein positiver ESG-Trend wird gegenüber einem neutralen ESG-Trend bevorzugt, ein neutraler ESG-Trend wird gegenüber einem negativen ESG-Trend bevorzugt)
- derzeitige Index-Mitgliedschaft (bestehende Bestandteile werden anderen Titeln gegenüber bevorzugt),
- branchenbereinigte ESG-Scores und
- Rückgang streubesitzbereinigter Marktkapitalisierung.

Wertpapiere von Unternehmen, die laut MSCI sehr ernsthafte und schwerwiegende Kontroversen in Bezug auf Umweltprobleme hatten, werden ausgeschlossen. MSCI wendet auf das verbleibende Anlageuniversum eine Optimierung an, die insbesondere auf die Einhaltung der folgenden Beschränkungen abzielt:

- Einhaltung der Mindestanforderungen der am Pariser Klimaabkommen angelehnten EU-Benchmark (Paris-Aligned Benchmark, EU PAB) bezüglich der Reduzierung des CO<sub>2</sub>-Fußabdrucks: Reduzierung des CO<sub>2</sub>-Fußabdrucks um 50 % im Vergleich zum Hauptindex, jährliche Reduzierung des CO<sub>2</sub>-Fußabdrucks um 7 %
- Allokation in „Sektoren mit hoher Klimaauswirkung“ mindestens so hoch wie im Hauptindex

● **Welches sind die Ziele der nachhaltigen Investitionen, die mit dem Finanzprodukt teilweise getätigt werden sollen, und wie trägt die nachhaltige Investition zu diesen Zielen bei?**

Die Ziele der nachhaltigen Investitionen bestehen darin, in Unternehmen zu investieren, die bestrebt sind, zwei Kriterien zu erfüllen:

- 1) Anwendung der besten ökologischen und sozialen Praktiken; und
- 2) Vermeidung der Herstellung von Produkten oder der Erbringung von Dienstleistungen, die der Umwelt und der Gesellschaft schaden.

Damit davon ausgegangen wird, dass das Unternehmen, in das investiert wird, zu dem oben genannten Ziel beiträgt, muss es in seinem Sektor bei mindestens einem der wesentlichen ökologischen oder sozialen Merkmalen zu den „Best Performern“ gehören.

Die Definition von „Best Performer“ beruht auf der proprietären ESG-Methode von Amundi, die darauf abzielt, die ESG-Performance eines Unternehmens, in das investiert wird, zu messen. Um als „Best Performer“ zu gelten, muss ein Unternehmen, in das investiert wird, in seinem Sektor bei mindestens einem wesentlichen ökologischen oder sozialen Merkmal die drei besten Bewertungen (A, B oder C auf einer Bewertungsskala von A bis G) erzielen. Die wesentlichen ökologischen und sozialen Merkmale werden auf Branchenebene identifiziert. Die Identifizierung wesentlicher Merkmale basiert auf dem ESG-Analyserahmen von Amundi, der nicht-finanzielle Daten und eine qualitative Analyse der damit verbundenen Sektor- und Nachhaltigkeitsthemen kombiniert. Merkmale, die als wesentlich identifiziert wurden, leisten einen Beitrag von mehr als 10 % zum ESG-Gesamtwert. Im Energiesektor gelten z. B. folgende wesentlichen Merkmale: Emissionen und Energie, Biodiversität und Umweltverschmutzung, Gesundheit und Sicherheit, lokale Gemeinschaften und Menschenrechte. Eine ausführlichere Übersicht über die Sektoren und Merkmale ist in der Erklärung zu den ESG-Bestimmungen von Amundi (Amundi ESG Regulatory Statement) enthalten. Sie ist verfügbar unter [www.amundi.lu](http://www.amundi.lu)

Um zur Erreichung der oben genannten Ziele beizutragen, darf das Unternehmen, in das investiert wird, nicht in erheblichem Maße an Aktivitäten beteiligt sein (z. B. Tabak, Waffen, Glücksspiel, Kohle, Luftfahrt, Fleischproduktion, Herstellung von Düngemitteln und Pestiziden, Produktion von Einwegplastik), die mit diesen Kriterien nicht vereinbar sind.

Der nachhaltige Charakter einer Anlage wird auf Ebene der Unternehmen, in die investiert wird, bewertet.

Durch die Anwendung der oben beschriebenen Definition von Amundi für nachhaltige Investitionen auf die Indexbestandteile dieses passiv verwalteten ETF-Produkts hat Amundi festgestellt, dass dieses Produkt den auf Seite 1 oben genannten Mindestanteil an nachhaltigen Investitionen aufweist. Beachten Sie jedoch, dass die Definition von Amundi für nachhaltige Investitionen nicht auf der Ebene der Indexmethodik umgesetzt wird.

Die **wichtigsten nachteiligen Auswirkungen** sind die bedeutendsten negativen Auswirkungen von Investitionsentscheidungen auf Nachhaltigkeitsfaktoren in den Bereichen Umwelt, Soziales und Beschäftigung, Achtung der Menschenrechte sowie Bekämpfung von Korruption und Bestechung.

● ***Inwiefern werden die nachhaltigen Investitionen, die mit dem Finanzprodukt teilweise getätigt werden sollen, keinem der ökologischen oder sozialen nachhaltigen Anlageziele erheblich schaden?***

Um sicherzustellen, dass nachhaltige Investitionen keine erhebliche Beeinträchtigungen verursachen („DNSH“), verwendet Amundi zwei Filter:

Der erste DNSH-Testfilter stützt sich auf die Überwachung der obligatorischen Indikatoren für die wichtigsten nachteiligen Auswirkungen in Anhang 1, Tabelle 1 der RTS, wenn durch die Kombination von Indikatoren (z. B. Kohlenstoffintensität) und bestimmten Schwellenwerten oder Bedingungen, (z. B. dass die Kohlenstoffintensität des Unternehmens, in das investiert wird, nicht im letzten Dezil des Sektors liegt) zuverlässige Daten (z. B. in Bezug auf die THG-Intensität des betreffenden Unternehmens) verfügbar sind.

Amundi berücksichtigt im Rahmen seiner Ausschlusspolitik, die Bestandteil der verantwortungsvollen Anlagepolitik von Amundi ist, bereits bestimmte wichtige nachteilige Auswirkungen. Diese Ausschlüsse, die zusätzlich zu den oben genannten Prüfungen angewendet werden, betreffen folgende Themen: Ausschluss bei Tätigkeiten im Bereich umstrittene Waffen, bei Verstößen gegen die Prinzipien des UN Global Compact, bei Tätigkeiten im Bereich Kohle und Tabak.

Neben den spezifischen Nachhaltigkeitsfaktoren, die im ersten Filter berücksichtigt werden, hat Amundi einen zweiten Filter definiert, der die oben genannten obligatorischen Indikatoren für die wichtigsten nachteiligen Auswirkungen nicht heranzieht und überprüft, ob das Unternehmen im Vergleich zu anderen Unternehmen seines Sektors in ökologischer oder sozialer Hinsicht insgesamt nicht schlecht abschneidet, was nach dem ESG-Rating von Amundi einem Umwelt- oder Sozial-Score von E oder besser entspricht.

*Wie wurden die Indikatoren für nachteilige Auswirkungen auf Nachhaltigkeitsfaktoren berücksichtigt?*

Die Indikatoren für nachteilige Auswirkungen wurden berücksichtigt, wie im ersten DNSH-Filter (Do Not Significant Harm, Vermeidung erheblicher Beeinträchtigungen) oben beschrieben:

Der erste DNSH-Filter stützt sich auf die Überwachung der obligatorischen Indikatoren für die wichtigsten nachteiligen Auswirkungen in Anhang 1, Tabelle 1 der RTS, wenn durch die Kombination folgender Indikatoren und bestimmter Schwellenwerte oder Bedingungen zuverlässige Daten zur Verfügung stehen:

Die ausgewiesene CO<sub>2</sub>-Intensität liegt im Vergleich zu anderen Unternehmen des Sektors nicht im letzten Dezil (gilt nur für Sektoren mit hoher Intensität) und

Die Diversität des Verwaltungsrats liegt im Vergleich zu anderen Unternehmen des Sektors nicht im letzten Dezil und

Es gibt keine Kontroversen in Bezug auf Arbeitsbedingungen und Menschenrechte

Es gibt keine Kontroversen in Bezug auf die Biodiversität und Umweltverschmutzung

Amundi berücksichtigt im Rahmen seiner Ausschlusspolitik, die Bestandteil der verantwortungsvollen Anlagepolitik von Amundi ist, bereits bestimmte wichtige nachteilige Auswirkungen. Diese Ausschlüsse, die zusätzlich zu den oben genannten Prüfungen angewendet werden, betreffen folgende Themen: Ausschluss bei Tätigkeiten im Bereich umstrittene Waffen, bei Verstößen gegen die Prinzipien des UN Global Compact, bei Tätigkeiten im Bereich Kohle und Tabak.

*Wie stehen die nachhaltigen Investitionen mit den OECD-Leitsätzen für multinationale Unternehmen und den Leitprinzipien der Vereinten Nationen für Wirtschaft und Menschenrechte in Einklang? Nähere Angaben:*

Die OECD-Leitsätze für multinationale Unternehmen und die Leitprinzipien der Vereinten Nationen für Wirtschaft und Menschenrechte sind in unserer ESG-Bewertungsmethode verankert. Unser proprietäres ESG-Rating-Tool bewertet Emittenten anhand der verfügbaren Daten unserer Datenanbieter. Das Modell verfügt beispielsweise über spezielle Kriterien bezüglich gesellschaftlichem Engagement und Menschenrechten (Community Involvement & Human Rights), die neben anderen Kriterien im Zusammenhang mit Menschenrechten, z. B. sozial verantwortliche Lieferketten, Arbeitsbedingungen und Arbeitsbeziehungen, auf alle Sektoren angewendet werden. Darüber hinaus führen wir mindestens vierteljährlich eine Überprüfung von Kontroversen durch. Diese umfasst Unternehmen, bei denen Menschenrechtsverletzungen festgestellt wurden. Wenn Kontroversen ermittelt werden, untersuchen die Analysten die jeweilige Situation. Sie bewerten die Kontroverse (nach unserer proprietären Bewertungsmethode) mit einem entsprechenden Score und legen die beste Vorgehensweise fest. Die Kontroversen-Scores werden vierteljährlich aktualisiert, um die Entwicklung und die Abhilfemaßnahmen zu verfolgen.

*In der EU-Taxonomie ist der Grundsatz „Vermeidung erheblicher Beeinträchtigungen“ festgelegt, nach dem taxonomiekonforme Investitionen die Ziele der EU-Taxonomie nicht erheblich beeinträchtigen dürfen, und es sind spezifische EU-Kriterien beigefügt.*

Der Grundsatz „Vermeidung erheblicher Beeinträchtigungen“ findet nur bei denjenigen dem Finanzprodukt zugrunde liegenden Investitionen Anwendung, die die EU-Kriterien für ökologisch nachhaltige Wirtschaftstätigkeiten berücksichtigen. Die dem verbleibenden Teil dieses Finanzprodukts zugrunde liegenden Investitionen berücksichtigen nicht die EU-Kriterien für ökologisch nachhaltige Wirtschaftsaktivitäten.

*Alle anderen nachhaltigen Investitionen dürfen ökologische oder soziale Ziele ebenfalls nicht erheblich beeinträchtigen.*



### **Werden bei diesem Finanzprodukt die wichtigsten nachteiligen Auswirkungen auf Nachhaltigkeitsfaktoren berücksichtigt?**

**X** Ja, der Teilfonds berücksichtigt die wichtigsten nachteiligen Auswirkungen gemäß Anhang 1, Tabelle 1 der RTS, die für die Strategie des Teilfonds gelten, und greift auf eine Kombination aus Ausschlussrichtlinien (normativ und sektorspezifisch), Engagement und Abstimmungsansätzen zurück.

- **Ausschluss:** Amundi hat normative, tätigkeitsbezogene und sektorspezifische Ausschlussregeln definiert, die einige der in der Offenlegungsverordnung aufgeführten wichtigsten nachteiligen Nachhaltigkeitsindikatoren abdecken.

- **Engagement:** Engagement ist ein kontinuierlicher und zielorientierter Prozess, der darauf abzielt, die Aktivitäten oder das Verhalten von Unternehmen, in die investiert wird, zu beeinflussen. Das Ziel der Engagement-Aktivitäten kann in zwei Kategorien eingeteilt werden: einen Emittenten dazu zu bewegen, seine Methoden zur Umsetzung ökologischer und sozialer Ziele zu verbessern, oder einen Emittenten dazu zu bringen, seine Auswirkungen auf ökologische und soziale Aspekte sowie in Bezug auf Menschenrechte oder andere Nachhaltigkeitsfragen, die für die Gesellschaft und die Weltwirtschaft von wesentlicher Bedeutung sind, zu verbessern.

- **Abstimmung:** Die Abstimmungspolitik von Amundi beruht auf einer ganzheitlichen Analyse aller langfristigen Themen, die die Wertschöpfung beeinflussen können, einschließlich wesentlicher ESG-Themen. Weitere Informationen finden Sie in der Abstimmungspolitik von Amundi.

- **Überwachung von Kontroversen:** Amundi hat ein System zur Verfolgung von Kontroversen entwickelt, das sich auf drei externe Datenanbieter stützt, um Kontroversen und deren Schweregrad systematisch nachzuverfolgen. Diesem quantitativen Ansatz folgt eine eingehende Beurteilung der

jeweiligen schwerwiegenden Kontroverse durch ESG-Analysten und eine regelmäßige Überprüfung deren Entwicklung. Dieser Ansatz gilt für alle Fonds von Amundi.

Informationen zur Anwendung obligatorischer Indikatoren für die wichtigsten nachteiligen Auswirkungen sind in der Erklärung zu den ESG-Bestimmungen von Amundi unter [www.amundi.lu](http://www.amundi.lu) verfügbar

Nein



### Die Anlagestrategie

dient als Richtschnur für Investitionsentscheidungen, wobei bestimmte Kriterien wie beispielsweise Investitionsziele oder Risikotoleranz berücksichtigt werden.

### Die Verfahrensweisen einer guten Unternehmensführung

umfassen solide Managementstrukturen, die Beziehungen zu den Arbeitnehmern, die Vergütung von Mitarbeitern sowie die Einhaltung der Steuervorschriften.

## Welche Anlagestrategie wird mit diesem Finanzprodukt verfolgt?

Der Teilfonds bildet die Wertentwicklung des MSCI UK AMSCI EM Asia SRI Filtered PAB Index (der „Index“) nach und minimiert den Tracking Error zwischen dem Nettoinventarwert des Teilfonds und der Wertentwicklung des Index.

Der MSCI EM Asia SRI Filtered PAB Index ist ein Aktienindex, der auf dem MSCI Emerging Markets (EM) Asia Index basiert, welcher Aktien großer und mittlerer Kapitalisierung von neun Schwellenländern in Asien (Stand: November 2021) (der „Hauptindex“) repräsentiert. Der Index bietet ein Engagement in Unternehmen mit herausragenden ESG-Ratings (Environmental, Social and Governance – Umwelt, Soziales und Unternehmensführung) und schließt Unternehmen aus, deren Produkte negative Auswirkungen auf die Umwelt und soziale Strukturen haben. Der Index soll zudem die Performance einer Strategie abbilden, die Wertpapiere auf der Grundlage der mit dem Klimawandel verbundenen Chancen und Risiken neu gewichtet, um die Mindestanforderungen der am Pariser Klimaabkommen angelegten EU-Benchmark (EU Paris-Aligned Benchmark, EU PAB) zu erfüllen.

### Worin bestehen die verbindlichen Elemente der Anlagestrategie, die für die Auswahl der Investitionen zur Erfüllung der beworbenen ökologischen oder sozialen Ziele verwendet werden?

Dies ist ein passiv verwalteter ETF. Seine Anlagestrategie besteht darin, den Index nachzubilden und gleichzeitig den entsprechenden Tracking Error zu minimieren.

Der MSCI EM Asia SRI Filtered PAB Index (der „Index“) wird durch Anwendung einer Kombination aus wertebasierten Ausschlüssen und einem Best-in-Class-Auswahlverfahren auf Unternehmen im Hauptindex aufgebaut, um die Mindestanforderungen der am Pariser Klimaabkommen angelegten EU-Benchmark (EU Paris-Aligned Benchmark, EU PAB) zu erfüllen.

Zuerst werden Wertpapiere von Unternehmen ausgeschlossen, die gemäß MSCI ESG Research an bestimmten Geschäftstätigkeiten beteiligt sind, darunter Kernenergie, Tabak, Alkohol, Glücksspiel, umstrittene Waffen, konventionelle Waffen, zivile Schusswaffen, Öl und Gas, Kraftwerkskohle, Reserven fossiler Brennstoffe, genetisch veränderte Organismen (GMO) und Unterhaltung für Erwachsene. Die restlichen Unternehmen werden auf der Grundlage ihrer Fähigkeit zum Management ihrer ESG-Risiken und -Gelegenheiten klassifiziert und erhalten ein Rating, das ihre Zulässigkeit für die Aufnahme in den Index festlegt:

- Unternehmen, bei denen es sich nicht um bestehende Bestandteile der MSCI SRI Filtered PAB Indizes handelt, müssen ein MSCI ESG-Rating von mindestens A und einen MSCI ESG Controversies-Score von mindestens 4 aufweisen, um aufgenommen werden zu können.
- Aktuelle Bestandteile des der Index müssen ein MSCI ESG-Rating von mindestens BB und einen MSCI ESG Controversies-Score von mindestens 1 aufweisen, um im Index verbleiben zu können.

Anschließend wird ein Best-in-Class-Auswahlverfahren auf die verbleibenden zulässigen Wertpapiere im ausgewählten Universum angewendet. Der Index zielt auf Sektorgewichtungen ab, die jenen des Hauptindex entsprechen. Die Methodik soll die Wertpapiere von Unternehmen mit den höchsten ESG-Ratings einschließen, die 25 % der Marktkapitalisierung in jedem GICS-Sektor (Global Industry Classification Standard) des Hauptindex ausmachen.

Die Wertpapiere werden auf der Grundlage der folgenden Kriterien klassifiziert (in dieser Reihenfolge):

- MSCI ESG-Rating,
- ESG-Trend (ein positiver ESG-Trend wird gegenüber einem neutralen ESG-Trend bevorzugt, ein neutraler ESG-Trend wird gegenüber einem negativen ESG-Trend bevorzugt)
- derzeitige Index-Mitgliedschaft (bestehende Bestandteile werden anderen Titeln gegenüber bevorzugt),
- branchenbereinigte ESG-Scores und
- Rückgang streubesitzbereinigter Marktkapitalisierung.

Wertpapiere von Unternehmen, die laut MSCI sehr ernsthafte und schwerwiegende Kontroversen in Bezug auf Umweltprobleme hatten, werden ausgeschlossen. MSCI wendet auf das verbleibende Anlageuniversum eine Optimierung an, die insbesondere auf die Einhaltung der folgenden Beschränkungen abzielt:

- Einhaltung der Mindestanforderungen der am Pariser Klimaabkommen angelehnten EU-Benchmark (Paris-Aligned Benchmark, EU PAB) bezüglich der Reduzierung des CO<sub>2</sub>-Fußabdrucks: Reduzierung des CO<sub>2</sub>-Fußabdrucks um 50 % im Vergleich zum Hauptindex, jährliche Reduzierung des CO<sub>2</sub>-Fußabdrucks um 7 %
- Allokation in „Sektoren mit hoher Klimaauswirkung“ mindestens so hoch wie im Hauptindex

Die Produktstrategie stützt sich auch auf eine systematische Ausschlusspolitik (normativ und sektorspezifisch) . Weitere Informationen hierzu sind der verantwortungsvollen Anlagepolitik von Amundi zu entnehmen.

● ***Um welchen Mindestsatz wird der Umfang der vor der Anwendung dieser Anlagestrategie in Betracht gezogenen Investitionen reduziert?***

Es gibt keinen festgelegten Mindestsatz für die Reduzierung des Umfangs der vor der Anwendung dieser Anlagestrategie in Betracht gezogenen Investitionen.

● ***Welche Nachhaltigkeitsindikatoren werden zur Messung der Erreichung des nachhaltigen Investitionsziels dieses Finanzprodukts herangezogen?***

Wir stützen uns auf die ESG-Bewertungsmethode von Amundi. Die ESG-Bewertung von Amundi basiert auf einem proprietären ESG-Analyserahmen mit 38 allgemeinen und sektorspezifischen Kriterien einschließlich Kriterien in Bezug auf die Unternehmensführung. In der Kategorie „Unternehmensführung“ beurteilen wir die Fähigkeit des Emittenten, einen effektiven Corporate-Governance-Rahmen zu gewährleisten, der das Erreichen seiner langfristigen Ziele garantiert (z. B. die Gewährleistung des langfristigen Wertes des Emittenten). Hierbei werden die folgenden Unterkriterien hinsichtlich der Unternehmensführung berücksichtigt: Struktur, Prüfung und Kontrolle der Unternehmensführung, Vergütung, Rechte der Anteilhaber , Ethik, Steuerpraktiken und ESG-Strategie

Die ESG-Bewertungsskala von Amundi umfasst sieben Stufen von A bis G, wobei A das beste und G das schlechteste Rating ist. Mit G bewertete Unternehmen werden aus unserem Anlageuniversum ausgeschlossen.



Die **Vermögensallokation** gibt den jeweiligen Anteil der Investitionen in bestimmte Vermögenswerte an.

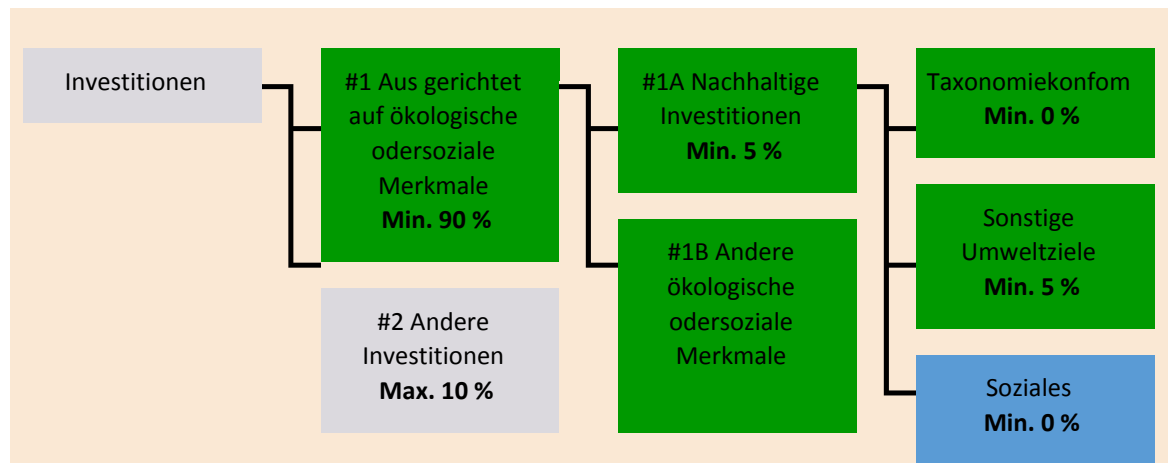
Taxonomiekonforme Tätigkeiten werden ausgedrückt durch den Anteil der:

- **Umsatzerlöse**, die den Anteil der Einnahmen aus umweltfreundlichen Aktivitäten der Unternehmen, in die investiert wird, widerspiegeln
- **Investitionsausgaben** (CapEx), die die umweltfreundlichen Investitionen der Unternehmen, in die investiert wird, aufzeigen, z. B. für den Übergang zu einer grünen Wirtschaft
- **Betriebsausgaben** (OpEx), die die umweltfreundlichen betrieblichen Aktivitäten der Unternehmen, in die investiert wird, widerspiegeln

## Welche Vermögensallokation ist für dieses Finanzprodukt geplant?

Mindestens 90 % der Wertpapiere und Instrumente des Teilfonds erfüllen die beworbenen ökologischen oder sozialen Merkmale gemäß den verbindlichen Elementen der Indexmethode. Darüber hinaus verpflichtet sich der Teilfonds, einen Mindestanteil von 5 % an nachhaltigen Investitionen gemäß der nachstehenden Tabelle zu halten. Investitionen, die auf andere ökologische oder soziale Merkmale ausgerichtet sind (#1B), stellen die Differenz zwischen dem tatsächlichen Anteil der Investitionen, die an ökologischen oder sozialen Merkmalen ausgerichtet sind (#1), und dem tatsächlichen Anteil nachhaltiger Investitionen (#1A) dar.

Der geplante Anteil der sonstigen ökologischen Investitionen beträgt mindestens 5 % (i) und kann sich ändern, wenn der tatsächliche Anteil der taxonomiekonformen und/oder sozialen Investitionen steigt.



**#1 Ausgerichtet auf ökologische oder soziale Merkmale** umfasst Investitionen des Finanzprodukts, die zur Erreichung der beworbenen ökologischen oder sozialen Merkmale getätigt wurden.

**#2 Andere Investitionen** umfasst die übrigen Investitionen des Finanzprodukts, die weder auf ökologische oder soziale Merkmale ausgerichtet sind noch als nachhaltige Investitionen eingestuft

Die Kategorie **#1 Ausgerichtet auf ökologische oder soziale Merkmale** umfasst folgende Unterkategorien:

- Die Unterkategorie **#1A Nachhaltige Investitionen** umfasst nachhaltige Investitionen mit ökologischen oder sozialen Zielen.
- Die Unterkategorie **#1B Andere ökologische oder soziale Merkmale** umfasst Investitionen, die auf ökologische oder soziale Merkmale ausgerichtet sind, aber nicht als nachhaltige Investitionen eingestuft werden.

## ● Inwiefern werden durch den Einsatz von Derivaten die mit dem Finanzprodukt beworbenen ökologischen oder sozialen Merkmale erreicht?

Derivate werden nicht eingesetzt, um die vom Teilfonds beworbenen ökologischen und sozialen Merkmale zu erreichen.

**Ermöglichende Tätigkeiten** wirken unmittelbar ermöglichend darauf hin, dass andere Tätigkeiten einen wesentlichen Beitrag zu den Umweltzielen leisten.

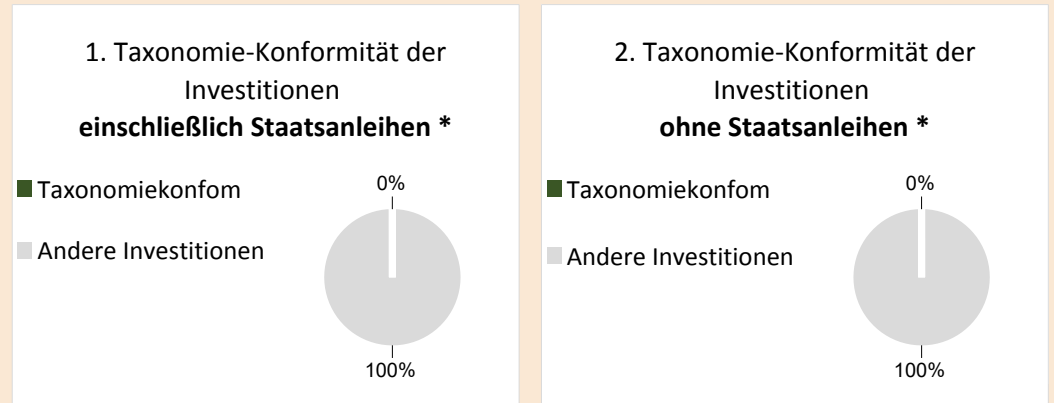
**Übergangstätigkeiten** sind Tätigkeiten, für die es noch keine CO<sub>2</sub>-armen Alternativen gibt und die unter anderem Treibhausgasemissionswerte aufweisen, die den besten Leistungen entsprechen.



## In welchem Mindestmaß sind nachhaltige Investitionen mit einem Umweltziel mit der EU-Taxonomie konform?

Der Teilfonds hat keinen Mindestanteil an Investitionen mit einem Umweltziel, die mit der EU-Taxonomie konform sind.

*In den beiden nachstehenden Diagrammen ist in Grün der Mindestprozentsatz der Investitionen zu sehen, die mit der EU-Taxonomie konform sind. Da es keine geeignete Methode zur Bestimmung der Taxonomie-Konformität von Staatsanleihen\* gibt, zeigt die erste Grafik die Taxonomie-Konformität in Bezug auf alle Investitionen des Finanzprodukts einschließlich der Staatsanleihen, während die zweite Grafik die Taxonomie-Konformität nur in Bezug auf die Investitionen des Finanzprodukts zeigt, die keine Staatsanleihen umfassen.*



\* Für die Zwecke dieser Diagramme umfasst der Begriff „Staatsanleihen“ alle Risikopositionen gegenüber Staaten.

## Wie hoch ist der Mindestanteil der Investitionen in Übergangstätigkeiten und ermöglichende Tätigkeiten?

Die Fonds haben keinen Mindestanteil an Investitionen in Übergangs- oder ermöglichenden Tätigkeiten.



sind nachhaltige Investitionen mit einem Umweltziel, die die Kriterien für ökologisch nachhaltige Wirtschaftstätigkeiten gemäß der EU-Taxonomie nicht berücksichtigen.



## Wie hoch ist der Mindestanteil nachhaltiger Investitionen mit einem Umweltziel, die nicht mit der EU-Taxonomie konform sind?

Der Teilfonds hat eine Mindestverpflichtung von 5 % nachhaltiger Investitionen mit einem in diesem Anhang angegebenen Umweltziel, ohne Verpflichtung zu deren Übereinstimmung mit der EU-Taxonomie.



## Wie hoch ist der Mindestanteil der sozial nachhaltigen Investitionen?

Der Teilfonds hat keinen Mindestanteil an sozial nachhaltigen Investitionen.



## Welche Investitionen fallen unter „#2 Andere Investitionen“, welcher Anlagezweck wird mit ihnen verfolgt und gibt es einen ökologischen oder sozialen Mindestschutz?

Unter „#2 Andere Investitionen“ sind Barmittel und Instrumente für die Zwecke des Liquiditäts- und Portfoliorisikomanagements enthalten. Hierzu können auch ESG-Wertpapiere ohne Rating gehören, für die keine Daten zur Messung der Erreichung ökologischer oder sozialer Merkmale vorliegen.



## Wurde ein Index als Referenzwert bestimmt, um festzustellen, ob dieses Finanzprodukt auf die beworbenen ökologischen und/oder sozialen Merkmale ausgerichtet ist?



**Referenzwerte** sind Indizes, mit denen gemessen wird, ob die Finanzprodukte die beworbenen ökologischen oder sozialen Merkmale erreichen.

Ja, der Index wurde als Referenzwert festgelegt, um festzustellen, ob der Teilfonds auf die von ihm beworbenen ökologischen und/oder sozialen Merkmale ausgerichtet ist.

● ***Inwiefern ist der Referenzwert kontinuierlich auf die mit dem Finanzprodukt beworbenen ökologischen und sozialen Merkmale ausgerichtet?***

Gemäß den für Index-Sponsoren geltenden Vorschriften (einschließlich BMR) müssen Index-Sponsoren bei der Definition und/oder Anwendung von Indexmethoden für regulierte Indizes angemessene Kontrollen/Sorgfaltspflichten definieren.

● ***Wie wird die kontinuierliche Ausrichtung der Anlagestrategie auf die Indexmethode sichergestellt?***

Das Anlageziel des Teilfonds besteht darin, die Aufwärts- und Abwärtsentwicklung des Index nachzubilden und gleichzeitig die Differenz zwischen der Rendite des Teilfonds und der Rendite des Index zu minimieren.

● ***Wie unterscheidet sich der bestimmte Index von einem relevanten breiten Marktindex?***

Der MSCI EM Asia SRI Filtered PAB Index ist ein Aktienindex, der auf dem MSCI Emerging Markets (EM) Asia Index basiert, welcher Aktien großer und mittlerer Kapitalisierung von neun Schwellenländern in Asien (Stand: November 2021) (der „Hauptindex“) repräsentiert. Der Index bietet ein Engagement in Unternehmen mit herausragenden ESG-Ratings (Environmental, Social and Governance – Umwelt, Soziales und Unternehmensführung) und schließt Unternehmen aus, deren Produkte negative Auswirkungen auf die Umwelt und soziale Strukturen haben. Der Index soll zudem die Performance einer Strategie abbilden, die Wertpapiere auf der Grundlage der mit dem Klimawandel verbundenen Chancen und Risiken neu gewichtet, um die Mindestanforderungen der am Pariser Klimaabkommen angelehnten EU-Benchmark (EU Paris-Aligned Benchmark, EU PAB) zu erfüllen.

● ***Wo kann die Methode zur Berechnung des bestimmten Indexes eingesehen werden?***

Weitere Informationen zum Index sind unter <https://www.msci.com/index-methodology> verfügbar



**Wo kann ich im Internet weitere produktspezifische Informationen finden?**

Weitere Informationen zum Teilfonds sind unter [www.amundi.tf.com](http://www.amundi.tf.com) verfügbar.

**Haftungsausschluss**

16/01/2023.

**Vorvertragliche Informationen zu den in Artikel 8 Absätze 1, 2 und 2a der Verordnung (EU) 2019/2088 und Artikel 6 Absatz 1 der Verordnung (EU) 2020/852 genannten Finanzprodukten**

Eine **nachhaltige Investition** ist eine Investition in eine Wirtschaftstätigkeit, die zur Erreichung eines Umweltziels oder sozialen Ziels beiträgt, vorausgesetzt, dass diese Investition keine Umweltziele oder sozialen Ziele erheblich beeinträchtigt und die Unternehmen, in die investiert wird, Verfahrensweisen einer guten Unternehmensführung anwenden.

Die **EU-Taxonomie** ist ein Klassifikationssystem, das in der Verordnung (EU) 2020/852 festgelegt ist und ein Verzeichnis von **ökologisch nachhaltigen Wirtschaftstätigkeiten** enthält. In dieser Verordnung ist kein Verzeichnis der sozial nachhaltigen Wirtschaftstätigkeiten festgelegt. Nachhaltige Investitionen mit einem Umweltziel könnten taxonomiekonform sein oder nicht.



Mit **Nachhaltigkeitsindikatoren** wird gemessen, inwieweit die mit dem Finanzprodukt beworbenen ökologischen oder sozialen Merkmale

**Name des Produkts:**  
AMUNDI MSCI EUROPE ESG UNIVERSAL SELECT

**Unternehmenskennung (LEI-Code):**  
213800RNWZ7POOYHT64

## Ökologische und/ oder soziale Merkmale

### Werden mit diesem Finanzprodukt nachhaltige Investitionen angestrebt?

Ja

**X** Nein

Es wird damit ein Mindestanteil an **nachhaltigen Investitionen mit einem Umweltziel** getätigt: \_\_%

in Wirtschaftstätigkeiten, die nach der EU-Taxonomie als ökologisch nachhaltig einzustufen sind

in Wirtschaftstätigkeiten, die nach der EU-Taxonomie nicht als ökologisch nachhaltig einzustufen sind

Es wird damit ein Mindestanteil an **nachhaltigen Investitionen mit einem sozialen Ziel** getätigt: \_\_%

**X** Es werden damit **ökologische/soziale Merkmale beworben** und obwohl keine nachhaltigen Investitionen angestrebt werden, enthält es einen Mindestanteil von 5% an nachhaltigen Investitionen.

mit einem Umweltziel in Wirtschaftstätigkeiten, die nach der EU-Taxonomie als ökologisch nachhaltig einzustufen sind

**X** mit einem Umweltziel in Wirtschaftstätigkeiten, die nach der EU-Taxonomie nicht als ökologisch nachhaltig einzustufen sind

mit einem sozialen Ziel

Es werden damit ökologische/soziale Merkmale beworben, aber **keine nachhaltigen Investitionen getätigt**.

### Welche ökologischen und/oder sozialen Merkmale werden mit diesem Finanzprodukt beworben?

Der Teilfonds bewirbt ökologische und/oder soziale Merkmale, indem er unter anderem einen Index nachbildet, der ein ESG-Rating (Umwelt, Soziales und Unternehmensführung) enthält.

Die Indexmethode erfolgt nach einem Tilting-Ansatz:

- Die Gewichtung der nach dem ESG-Rating am besten bewerteten Unternehmen wird insgesamt ein positives Tilting aufweisen.
- Die Gewichtung der nach dem ESG-Rating am schlechtesten abschneidenden Unternehmen wird insgesamt ein negatives Tilting aufweisen.

erreicht werden.

● **Welche Nachhaltigkeitsindikatoren werden zur Messung der Erreichung der einzelnen ökologischen oder sozialen Merkmale, die durch dieses Finanzprodukt beworben werden, herangezogen?**

Zur Messung der Erreichung der einzelnen ökologischen und/oder sozialen Merkmale, die durch dieses Finanzprodukt beworben werden, wird das ESG-Rating von MSCI herangezogen.

Die ESG-Rating-Methode von MSCI verwendet eine regelbasierte Methodik, um die Widerstandsfähigkeit eines Unternehmens gegenüber langfristigen, branchenrelevanten ESG-Risiken zu messen. Sie basiert auf nichtfinanziellen ESG-Schlüsselthemen, die sich auf die Überschneidung zwischen dem Kerngeschäft eines Unternehmens und den branchenspezifischen Themen konzentrieren, die für das Unternehmen bedeutende Risiken und Chancen darstellen können. Die ESG-Schlüsselthemen werden je nach Auswirkung und Zeithorizont des Risikos oder der Chance gewichtet. Zu den ESG-Schlüsselthemen gehören unter anderem Wasserbelastung, Kohlenstoffemissionen, Arbeitsmanagement oder Geschäftsethik.

Weitere Informationen zum ESG-Rating von MSCI sind unter dem folgenden Link verfügbar:

<https://www.msci.com/documents/1296102/21901542/ESG-Ratings-Methodology-Exec-Summary.pdf>

Weitere Informationen zum MSCI ESG Controversy Score stehen unter dem folgenden Link zur Verfügung:

<https://www.msci.com/documents/1296102/14524248/MSCI+ESG+Research+Controversies+Executive+Summary+Methodology+July+2020.pdf/b0a2bb88-2360-1728-b70e-2f0a889b6bd4>

Genauer gesagt wird der MSCI EUROPE ESG UNIVERSAL SELECT Index (der „Index“) definiert, indem Wertpapiere aus dem Universum des Hauptindex auf der Grundlage der folgenden Kriterien ausgeschlossen werden:

1. Unternehmen ohne Rating: Unternehmen, die von MSCI keine Beurteilung oder Bewertung anhand ihrer ESG-Referenzen erhalten haben
2. Unternehmen, die nach der Methodik in den letzten drei Jahren in schwerwiegende Kontroversen in Bezug auf ESG-Themen verwickelt waren
3. Unternehmen, die an Geschäften mit umstrittenen Waffen beteiligt sind, wie nach der Methodik der MSCI Ex-Controversial Weapons Indizes definiert
4. Unternehmen, die in der Erzeugung von Kraftwerkskohle oder in der Tabakproduktion tätig sind  
Jedem Unternehmen in dem in Frage kommenden Universum wird ein kombinierter ESG-Score zugewiesen, der anhand folgender Faktoren berechnet wird:

(i) des aktuellen ESG-Rating-Scores des Wertpapiers bei MSCI und

(ii) des Trend-Score für das ESG-Rating, definiert als Veränderung des ESG-Ratings des Wertpapiers im Laufe der Zeit.

Dieser kombinierte ESG-Score wird dann für die Neugewichtung der zulässigen Wertpapiere im Index verwendet.

● **Welches sind die Ziele der nachhaltigen Investitionen, die mit dem Finanzprodukt teilweise getätigt werden sollen, und wie trägt die nachhaltige Investition zu diesen Zielen bei?**

Die Ziele der nachhaltigen Investitionen bestehen darin, in Unternehmen zu investieren, die bestrebt sind, zwei Kriterien zu erfüllen:

- 1) Anwendung der besten ökologischen und sozialen Praktiken; und

2) Vermeidung der Herstellung von Produkten oder der Erbringung von Dienstleistungen, die der Umwelt und der Gesellschaft schaden.

Damit davon ausgegangen wird, dass das Unternehmen, in das investiert wird, zu dem oben genannten Ziel beiträgt, muss es in seinem Sektor bei mindestens einem der wesentlichen ökologischen oder sozialen Merkmalen zu den „Best Performern“ gehören.

Die Definition von „Best Performer“ beruht auf der proprietären ESG-Methode von Amundi, die darauf abzielt, die ESG-Performance eines Unternehmens, in das investiert wird, zu messen. Um als „Best Performer“ zu gelten, muss ein Unternehmen, in das investiert wird, in seinem Sektor bei mindestens einem wesentlichen ökologischen oder sozialen Merkmal die drei besten Bewertungen (A, B oder C auf einer Bewertungsskala von A bis G) erzielen. Die wesentlichen ökologischen und sozialen Merkmale werden auf Branchenebene identifiziert. Die Identifizierung wesentlicher Merkmale basiert auf dem ESG-Analyserahmen von Amundi, der nicht-finanzielle Daten und eine qualitative Analyse der damit verbundenen Sektor- und Nachhaltigkeitsthemen kombiniert. Merkmale, die als wesentlich identifiziert wurden, leisten einen Beitrag von mehr als 10 % zum ESG-Gesamtwert. Im Energiesektor gelten z. B. folgende wesentlichen Merkmale: Emissionen und Energie, Biodiversität und Umweltverschmutzung, Gesundheit und Sicherheit, lokale Gemeinschaften und Menschenrechte. Eine ausführlichere Übersicht über die Sektoren und Merkmale ist in der Erklärung zu den ESG-Bestimmungen von Amundi (Amundi ESG Regulatory Statement) enthalten. Sie ist verfügbar unter [www.amundi.lu](http://www.amundi.lu)

Um zur Erreichung der oben genannten Ziele beizutragen, darf das Unternehmen, in das investiert wird, nicht in erheblichem Maße an Aktivitäten beteiligt sein (z. B. Tabak, Waffen, Glücksspiel, Kohle, Luftfahrt, Fleischproduktion, Herstellung von Düngemitteln und Pestiziden, Produktion von Einwegplastik), die mit diesen Kriterien nicht vereinbar sind.

Der nachhaltige Charakter einer Anlage wird auf Ebene der Unternehmen, in die investiert wird, bewertet.

Durch die Anwendung der oben beschriebenen Definition von Amundi für nachhaltige Investitionen auf die Indexbestandteile dieses passiv verwalteten ETF-Produkts hat Amundi festgestellt, dass dieses Produkt den auf Seite 1 oben genannten Mindestanteil an nachhaltigen Investitionen aufweist. Beachten Sie jedoch, dass die Definition von Amundi für nachhaltige Investitionen nicht auf der Ebene der Indexmethodik umgesetzt wird.

Die wichtigsten nachteiligen Auswirkungen sind die bedeutendsten negativen Auswirkungen von Investitionsentscheidungen auf Nachhaltigkeitsfaktoren in den Bereichen Umwelt, Soziales und Beschäftigung, Achtung der Menschenrechte sowie Bekämpfung von Korruption und Bestechung.

● ***Inwiefern werden die nachhaltigen Investitionen, die mit dem Finanzprodukt teilweise getätigt werden sollen, keinem der ökologischen oder sozialen nachhaltigen Anlageziele erheblich schaden?***

Um sicherzustellen, dass nachhaltige Investitionen keine erhebliche Beeinträchtigungen verursachen („DNSH“), verwendet Amundi zwei Filter:

Der erste DNSH-Testfilter stützt sich auf die Überwachung der obligatorischen Indikatoren für die wichtigsten nachteiligen Auswirkungen in Anhang 1, Tabelle 1 der RTS, wenn durch die Kombination von Indikatoren (z. B. Kohlenstoffintensität) und bestimmten Schwellenwerten oder Bedingungen, (z. B. dass die Kohlenstoffintensität des Unternehmens, in das investiert wird, nicht im letzten Dezil des Sektors liegt) zuverlässige Daten (z. B. in Bezug auf die THG-Intensität des betreffenden Unternehmens) verfügbar sind.

Amundi berücksichtigt im Rahmen seiner Ausschlusspolitik, die Bestandteil der verantwortungsvollen Anlagepolitik von Amundi ist, bereits bestimmte wichtige nachteilige Auswirkungen. Diese Ausschlüsse, die zusätzlich zu den oben genannten Prüfungen angewendet werden, betreffen folgende Themen: Ausschluss bei Tätigkeiten im Bereich umstrittene Waffen, bei Verstößen gegen die Prinzipien des UN Global Compact, bei Tätigkeiten im Bereich Kohle und Tabak.

Neben den spezifischen Nachhaltigkeitsfaktoren, die im ersten Filter berücksichtigt werden, hat Amundi einen zweiten Filter definiert, der die oben genannten obligatorischen Indikatoren für die wichtigsten nachteiligen Auswirkungen nicht heranzieht und überprüft, ob das Unternehmen im Vergleich zu anderen Unternehmen seines Sektors in ökologischer oder sozialer Hinsicht insgesamt nicht schlecht abschneidet, was nach dem ESG-Rating von Amundi einem Umwelt- oder Sozial-Score von E oder besser entspricht.

*Wie wurden die Indikatoren für nachteilige Auswirkungen auf Nachhaltigkeitsfaktoren berücksichtigt?*

Die Indikatoren für nachteilige Auswirkungen wurden berücksichtigt, wie im ersten DNSH-Filter (Do Not Significant Harm, Vermeidung erheblicher Beeinträchtigungen) oben beschrieben:

Der erste DNSH-Filter stützt sich auf die Überwachung der obligatorischen Indikatoren für die wichtigsten nachteiligen Auswirkungen in Anhang 1, Tabelle 1 der RTS, wenn durch die Kombination folgender Indikatoren und bestimmter Schwellenwerte oder Bedingungen zuverlässige Daten zur Verfügung stehen:

Die ausgewiesene CO<sub>2</sub>-Intensität liegt im Vergleich zu anderen Unternehmen des Sektors nicht im letzten Dezil (gilt nur für Sektoren mit hoher Intensität) und

Die Diversität des Verwaltungsrats liegt im Vergleich zu anderen Unternehmen des Sektors nicht im letzten Dezil und

Es gibt keine Kontroversen in Bezug auf Arbeitsbedingungen und Menschenrechte

Es gibt keine Kontroversen in Bezug auf die Biodiversität und Umweltverschmutzung

Amundi berücksichtigt im Rahmen seiner Ausschlusspolitik, die Bestandteil der verantwortungsvollen Anlagepolitik von Amundi ist, bereits bestimmte wichtige nachteilige Auswirkungen. Diese Ausschlüsse, die zusätzlich zu den oben genannten Prüfungen angewendet werden, betreffen folgende Themen: Ausschluss bei Tätigkeiten im Bereich umstrittene Waffen, bei Verstößen gegen die Prinzipien des UN Global Compact, bei Tätigkeiten im Bereich Kohle und Tabak.

*Wie stehen die nachhaltigen Investitionen mit den OECD-Leitsätzen für multinationale Unternehmen und den Leitprinzipien der Vereinten Nationen für Wirtschaft und Menschenrechte in Einklang? Nähere Angaben:*

Die OECD-Leitsätze für multinationale Unternehmen und die Leitprinzipien der Vereinten Nationen für Wirtschaft und Menschenrechte sind in unserer ESG-Bewertungsmethode verankert. Unser proprietäres ESG-Rating-Tool bewertet Emittenten anhand der verfügbaren Daten unserer Datenanbieter. Das Modell verfügt beispielsweise über spezielle Kriterien bezüglich gesellschaftlichem Engagement und Menschenrechten (Community Involvement & Human Rights), die neben anderen Kriterien im Zusammenhang mit Menschenrechten, z. B. sozial verantwortliche Lieferketten, Arbeitsbedingungen und Arbeitsbeziehungen, auf alle Sektoren angewendet werden. Darüber hinaus führen wir mindestens vierteljährlich eine Überprüfung von Kontroversen durch. Diese umfasst Unternehmen, bei denen Menschenrechtsverletzungen festgestellt wurden. Wenn Kontroversen ermittelt werden, untersuchen die Analysten die jeweilige Situation. Sie bewerten die Kontroverse (nach unserer proprietären Bewertungsmethode) mit einem entsprechenden Score und legen die beste Vorgehensweise fest. Die Kontroversen-Scores werden vierteljährlich aktualisiert, um die Entwicklung und die Abhilfemaßnahmen zu verfolgen.

*In der EU-Taxonomie ist der Grundsatz „Vermeidung erheblicher Beeinträchtigungen“ festgelegt, nach dem taxonomiekonforme Investitionen die Ziele der EU-Taxonomie nicht erheblich beeinträchtigen dürfen, und es sind spezifische EU-Kriterien beigefügt.*

Der Grundsatz „Vermeidung erheblicher Beeinträchtigungen“ findet nur bei denjenigen dem Finanzprodukt zugrunde liegenden Investitionen Anwendung, die die EU-Kriterien für ökologisch nachhaltige Wirtschaftstätigkeiten berücksichtigen. Die dem verbleibenden Teil dieses Finanzprodukts zugrunde liegenden Investitionen berücksichtigen nicht die EU-Kriterien für ökologisch nachhaltige Wirtschaftsaktivitäten.

*Alle anderen nachhaltigen Investitionen dürfen ökologische oder soziale Ziele ebenfalls nicht erheblich beeinträchtigen.*



### Werden bei diesem Finanzprodukt die wichtigsten nachteiligen Auswirkungen auf Nachhaltigkeitsfaktoren berücksichtigt?

Ja, der Teilfonds berücksichtigt die wichtigsten nachteiligen Auswirkungen gemäß Anhang 1, Tabelle 1 der RTS, die für die Strategie des Teilfonds gelten, und greift auf eine Kombination aus Ausschlussrichtlinien (normativ und sektorspezifisch), Engagement und Abstimmungsansätzen zurück.

- Ausschluss: Amundi hat normative, tätigkeitsbezogene und sektorspezifische Ausschlussregeln definiert, die einige der in der Offenlegungsverordnung aufgeführten wichtigsten nachteiligen Nachhaltigkeitsindikatoren abdecken.

- Engagement: Engagement ist ein kontinuierlicher und zielorientierter Prozess, der darauf abzielt, die Aktivitäten oder das Verhalten von Unternehmen, in die investiert wird, zu beeinflussen. Das Ziel der Engagement-Aktivitäten kann in zwei Kategorien eingeteilt werden: einen Emittenten dazu zu bewegen, seine Methoden zur Umsetzung ökologischer und sozialer Ziele zu verbessern, oder einen Emittenten dazu zu bringen, seine Auswirkungen auf ökologische und soziale Aspekte sowie in Bezug auf Menschenrechte oder andere Nachhaltigkeitsfragen, die für die Gesellschaft und die Weltwirtschaft von wesentlicher Bedeutung sind, zu verbessern.

- Abstimmung: Die Abstimmungspolitik von Amundi beruht auf einer ganzheitlichen Analyse aller langfristigen Themen, die die Wertschöpfung beeinflussen können, einschließlich wesentlicher ESG-Themen. Weitere Informationen finden Sie in der Abstimmungspolitik von Amundi.

- Überwachung von Kontroversen: Amundi hat ein System zur Verfolgung von Kontroversen entwickelt, das sich auf drei externe Datenanbieter stützt, um Kontroversen und deren Schweregrad systematisch nachzuverfolgen. Diesem quantitativen Ansatz folgt eine eingehende Beurteilung der jeweiligen schwerwiegenden Kontroverse durch ESG-Analysten und eine regelmäßige Überprüfung deren Entwicklung. Dieser Ansatz gilt für alle Fonds von Amundi.

Informationen zur Anwendung obligatorischer Indikatoren für die wichtigsten nachteiligen Auswirkungen sind in der Erklärung zu den ESG-Bestimmungen von Amundi unter [www.amundi.lu](http://www.amundi.lu) verfügbar

Nein



### Welche Anlagestrategie wird mit diesem Finanzprodukt verfolgt?

Nachbildung der Wertentwicklung des MSCI EUROPE ESG UNIVERSAL SELECT Index (der „Index“) und Minimierung des Tracking Error zwischen dem Nettoinventarwert des Teilfonds und der Wertentwicklung des Index.

Der MSCI Europe ESG UNIVERSAL SELECT ist ein Aktienindex, der auf dem MSCI Europe Index

**Die Anlagestrategie**  
dient als Richtschnur für  
Investitionsentscheidun

gen, wobei bestimmte Kriterien wie beispielsweise Investitionsziele oder Risikotoleranz berücksichtigt werden.

### **Die Verfahrensweisen einer guten**

**Unternehmensführung** umfassen solide Managementstrukturen, die Beziehungen zu den Arbeitnehmern, die Vergütung von Mitarbeitern sowie die Einhaltung der Steuervorschriften.

(„Hauptindex“) basiert, welcher Wertpapiere großer und mittlerer Kapitalisierung der 15 europäischen Industrieländer repräsentiert.

Der Index strebt an, die Performance einer Strategie abzubilden, die verglichen mit dem Hauptindex das Engagement in Unternehmen mit einem soliden ESG-Profil und einem positiven Trend zur Verbesserung dieses ESG-Profiles erhöht.

Diese Methodik zielt darauf ab, auf der Grundlage von bestimmten Kennzahlen in den Bereichen Umwelt, Soziales und Unternehmensführung („ESG“) die Gewichtung der Free-Float-Marktkapitalisierung der Bestandteile anzupassen.

### ● ***Worin bestehen die verbindlichen Elemente der Anlagestrategie, die für die Auswahl der Investitionen zur Erfüllung der beworbenen ökologischen oder sozialen Ziele verwendet werden?***

Dies ist ein passiv verwalteter ETF. Seine Anlagestrategie besteht darin, den Index nachzubilden und gleichzeitig den entsprechenden Tracking Error zu minimieren.

Der MSCI EUROPE ESG UNIVERSAL SELECT Index (der „Index“) wird definiert, indem Wertpapiere aus dem Universum des Hauptindex nach den folgenden Kriterien ausgeschlossen werden:

1. Unternehmen ohne Rating: Unternehmen, die von MSCI keine Beurteilung oder Bewertung anhand ihrer ESG-Referenzen erhalten haben

2. Unternehmen, die nach der Methodik in den letzten drei Jahren in schwerwiegende Kontroversen in Bezug auf ESG-Themen verwickelt waren

3. Unternehmen, die an Geschäften mit umstrittenen Waffen beteiligt sind, wie nach der Methodik der MSCI Ex-Controversial Weapons Indizes definiert

4. Unternehmen, die in der Erzeugung von Kraftwerkskohle oder in der Tabakproduktion tätig sind  
Jedem Unternehmen in dem in Frage kommenden Universum wird ein kombinierter ESG-Score zugewiesen, der anhand folgender Faktoren berechnet wird:

(i) des aktuellen ESG-Rating-Scores des Wertpapiers bei MSCI und

(ii) des Trend-Score für das ESG-Rating, definiert als Veränderung des ESG-Ratings des Wertpapiers im Laufe der Zeit.

Dieser kombinierte ESG-Score wird dann für die Neugewichtung der zulässigen Wertpapiere im Index verwendet.

Die Produktstrategie stützt sich auch auf eine systematische Ausschlusspolitik (normativ und sektorspezifisch) . Weitere Informationen hierzu sind der verantwortungsvollen Anlagepolitik von Amundi zu entnehmen.

### ● ***Um welchen Mindestsatz wird der Umfang der vor der Anwendung dieser Anlagestrategie in Betracht gezogenen Investitionen reduziert?***

Es gibt keinen festgelegten Mindestsatz für die Reduzierung des Umfangs der vor der Anwendung dieser Anlagestrategie in Betracht gezogenen Investitionen.

### ● ***Welche Nachhaltigkeitsindikatoren werden zur Messung der Erreichung des nachhaltigen Investitionsziels dieses Finanzprodukts herangezogen?***

Wir stützen uns auf die ESG-Bewertungsmethode von Amundi. Die ESG-Bewertung von Amundi basiert auf einem proprietären ESG-Analyserahmen mit 38 allgemeinen und sektorspezifischen

Kriterien einschließlich Kriterien in Bezug auf die Unternehmensführung. In der Kategorie „Unternehmensführung“ beurteilen wir die Fähigkeit des Emittenten, einen effektiven Corporate-Governance-Rahmen zu gewährleisten, der das Erreichen seiner langfristigen Ziele garantiert (z. B. die Gewährleistung des langfristigen Wertes des Emittenten). Hierbei werden die folgenden Unterkriterien hinsichtlich der Unternehmensführung berücksichtigt: Struktur, Prüfung und Kontrolle der Unternehmensführung, Vergütung, Rechte der Anteilhaber, Ethik, Steuerpraktiken und ESG-Strategie

Die ESG-Bewertungsskala von Amundi umfasst sieben Stufen von A bis G, wobei A das beste und G das schlechteste Rating ist. Mit G bewertete Unternehmen werden aus unserem Anlageuniversum ausgeschlossen.



## Welche Vermögensallokation ist für dieses Finanzprodukt geplant?

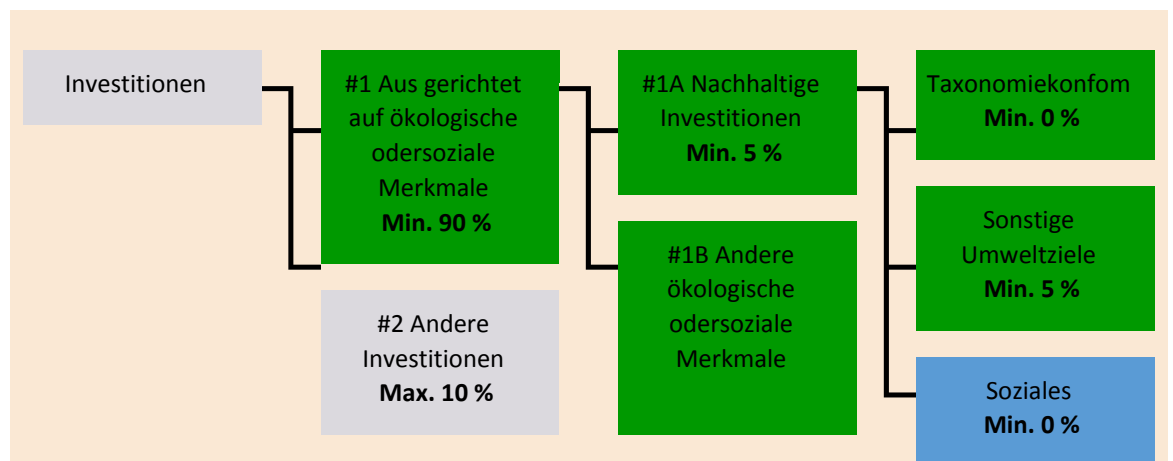
Mindestens 90 % der Wertpapiere und Instrumente des Teilfonds erfüllen die beworbenen ökologischen oder sozialen Merkmale gemäß den verbindlichen Elementen der Indexmethode. Darüber hinaus verpflichtet sich der Teilfonds, einen Mindestanteil von 5 % an nachhaltigen Investitionen gemäß der nachstehenden Tabelle zu halten. Investitionen, die auf andere ökologische oder soziale Merkmale ausgerichtet sind (#1B), stellen die Differenz zwischen dem tatsächlichen Anteil der Investitionen, die an ökologischen oder sozialen Merkmalen ausgerichtet sind (#1), und dem tatsächlichen Anteil nachhaltiger Investitionen (#1A) dar.

Der geplante Anteil der sonstigen ökologischen Investitionen beträgt mindestens 5 % (i) und kann sich ändern, wenn der tatsächliche Anteil der taxonomiekonformen und/oder sozialen Investitionen steigt.

Die **Vermögensallokation** gibt den jeweiligen Anteil der Investitionen in bestimmte Vermögenswerte an.

Taxonomiekonforme Tätigkeiten werden ausgedrückt durch den Anteil der:

- **Umsatzerlöse**, die den Anteil der Einnahmen aus umweltfreundlichen Aktivitäten der Unternehmen, in die investiert wird, widerspiegeln
- **Investitionsausgaben** (CapEx), die die umweltfreundlichen Investitionen der Unternehmen, in die investiert wird, aufzeigen, z. B. für den Übergang zu einer grünen Wirtschaft
- **Betriebsausgaben** (OpEx), die die umweltfreundlichen betrieblichen Aktivitäten der Unternehmen, in die investiert wird, widerspiegeln



**#1 Ausgerichtet auf ökologische oder soziale Merkmale** umfasst Investitionen des Finanzprodukts, die zur Erreichung der beworbenen ökologischen oder sozialen Merkmale getätigt wurden.

**#2 Andere Investitionen** umfasst die übrigen Investitionen des Finanzprodukts, die weder auf ökologische oder soziale Merkmale ausgerichtet sind noch als nachhaltige Investitionen eingestuft

Die Kategorie **#1 Ausgerichtet auf ökologische oder soziale Merkmale** umfasst folgende Unterkategorien:

- Die Unterkategorie **#1A Nachhaltige Investitionen** umfasst nachhaltige Investitionen mit ökologischen oder sozialen Zielen.
- Die Unterkategorie **#1B Andere ökologische oder soziale Merkmale** umfasst Investitionen, die auf ökologische oder soziale Merkmale ausgerichtet sind, aber nicht als nachhaltige Investitionen eingestuft werden.

## ● Inwiefern werden durch den Einsatz von Derivaten die mit dem Finanzprodukt beworbenen ökologischen oder sozialen Merkmale erreicht?

Derivate werden nicht eingesetzt, um die vom Teilfonds beworbenen ökologischen und sozialen Merkmale zu erreichen.



**Ermöglichende Tätigkeiten** wirken unmittelbar ermöglichend darauf hin, dass andere Tätigkeiten einen wesentlichen Beitrag zu den Umweltzielen leisten.

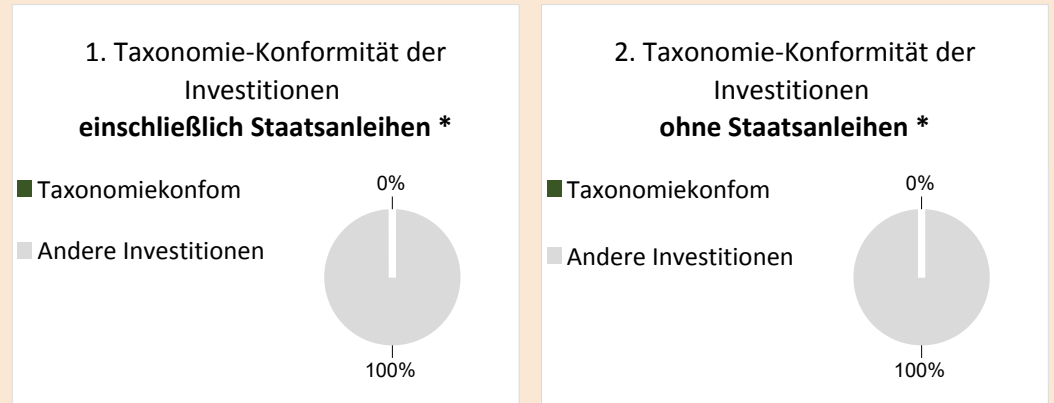
**Übergangstätigkeiten** sind Tätigkeiten, für die es noch keine CO<sub>2</sub>-armen Alternativen gibt und die unter anderem Treibhausgasemissionswerte aufweisen, die den besten Leistungen entsprechen.



## In welchem Mindestmaß sind nachhaltige Investitionen mit einem Umweltziel mit der EU-Taxonomie konform?

Der Teilfonds hat keinen Mindestanteil an Investitionen mit einem Umweltziel, die mit der EU-Taxonomie konform sind.

*In den beiden nachstehenden Diagrammen ist in Grün der Mindestprozentsatz der Investitionen zu sehen, die mit der EU-Taxonomie konform sind. Da es keine geeignete Methode zur Bestimmung der Taxonomie-Konformität von Staatsanleihen\* gibt, zeigt die erste Grafik die Taxonomie-Konformität in Bezug auf alle Investitionen des Finanzprodukts einschließlich der Staatsanleihen, während die zweite Grafik die Taxonomie-Konformität nur in Bezug auf die Investitionen des Finanzprodukts zeigt, die keine Staatsanleihen umfassen.*



\* Für die Zwecke dieser Diagramme umfasst der Begriff „Staatsanleihen“ alle Risikopositionen gegenüber Staaten.

## Wie hoch ist der Mindestanteil der Investitionen in Übergangstätigkeiten und ermöglichende Tätigkeiten?

Die Fonds haben keinen Mindestanteil an Investitionen in Übergangs- oder ermöglichenden Tätigkeiten.



sind nachhaltige Investitionen mit einem Umweltziel, die **die Kriterien** für ökologisch nachhaltige Wirtschaftstätigkeiten gemäß der EU-Taxonomie **nicht berücksichtigen**.



## Wie hoch ist der Mindestanteil nachhaltiger Investitionen mit einem Umweltziel, die nicht mit der EU-Taxonomie konform sind?

Der Teilfonds hat eine Mindestverpflichtung von 5 % nachhaltiger Investitionen mit einem in diesem Anhang angegebenen Umweltziel, ohne Verpflichtung zu deren Übereinstimmung mit der EU-Taxonomie.



## Wie hoch ist der Mindestanteil der sozial nachhaltigen Investitionen?

Der Teilfonds hat keinen Mindestanteil an sozial nachhaltigen Investitionen.



## Welche Investitionen fallen unter „#2 Andere Investitionen“, welcher Anlagezweck wird mit ihnen verfolgt und gibt es einen ökologischen oder sozialen Mindestschutz?

Unter „#2 Andere Investitionen“ sind Barmittel und Instrumente für die Zwecke des Liquiditäts- und Portfoliorisikomanagements enthalten. Hierzu können auch ESG-Wertpapiere ohne Rating gehören, für die keine Daten zur Messung der Erreichung ökologischer oder sozialer Merkmale vorliegen.



## Wurde ein Index als Referenzwert bestimmt, um festzustellen, ob dieses Finanzprodukt auf die beworbenen ökologischen und/oder sozialen Merkmale ausgerichtet ist?

**Referenzwerte** sind Indizes, mit denen gemessen wird, ob die Finanzprodukte die beworbenen ökologischen oder sozialen Merkmale erreichen.

Ja, der Index wurde als Referenzwert festgelegt, um festzustellen, ob der Teilfonds auf die von ihm beworbenen ökologischen und/oder sozialen Merkmale ausgerichtet ist.

● ***Inwiefern ist der Referenzwert kontinuierlich auf die mit dem Finanzprodukt beworbenen ökologischen und sozialen Merkmale ausgerichtet?***

Gemäß den für Index-Sponsoren geltenden Vorschriften (einschließlich BMR) müssen Index-Sponsoren bei der Definition und/oder Anwendung von Indexmethoden für regulierte Indizes angemessene Kontrollen/Sorgfaltspflichten definieren.

● ***Wie wird die kontinuierliche Ausrichtung der Anlagestrategie auf die Indexmethode sichergestellt?***

Das Anlageziel des Teilfonds besteht darin, die Aufwärts- und Abwärtsentwicklung des Index nachzubilden und gleichzeitig die Differenz zwischen der Rendite des Teilfonds und der Rendite des Index zu minimieren.

● ***Wie unterscheidet sich der bestimmte Index von einem relevanten breiten Marktindex?***

Der MSCI Europe ESG UNIVERSAL SELECT ist ein Aktienindex, der auf dem MSCI Europe Index („Hauptindex“) basiert, welcher Wertpapiere großer und mittlerer Kapitalisierung der 15 europäischen Industrieländer repräsentiert.

Der Index strebt an, die Performance einer Strategie abzubilden, die verglichen mit dem Hauptindex das Engagement in Unternehmen mit einem soliden ESG-Profil und einem positiven Trend zur Verbesserung dieses ESG-Profiles erhöht.

Diese Methodik zielt darauf ab, auf der Grundlage von bestimmten Kennzahlen in den Bereichen Umwelt, Soziales und Unternehmensführung („ESG“) die Gewichtung der Free-Float-Marktkapitalisierung der Bestandteile anzupassen.

● ***Wo kann die Methode zur Berechnung des bestimmten Indexes eingesehen werden?***

Weitere Informationen zum Index sind unter <https://www.msci.com/index-methodology> verfügbar



**Wo kann ich im Internet weitere produktspezifische Informationen finden?**

Weitere Informationen zum Teilfonds sind unter [www.amundiETF.com](http://www.amundiETF.com) verfügbar.

**Haftungsausschluss**

16/01/2023.

**Vorvertragliche Informationen zu den in Artikel 8 Absätze 1, 2 und 2a der Verordnung (EU) 2019/2088 und Artikel 6 Absatz 1 der Verordnung (EU) 2020/852 genannten Finanzprodukten**

Eine **nachhaltige Investition** ist eine Investition in eine Wirtschaftstätigkeit, die zur Erreichung eines Umweltziels oder sozialen Ziels beiträgt, vorausgesetzt, dass diese Investition keine Umweltziele oder sozialen Ziele erheblich beeinträchtigt und die Unternehmen, in die investiert wird, Verfahrensweisen einer guten Unternehmensführung anwenden.

Die **EU-Taxonomie** ist ein Klassifikationssystem, das in der Verordnung (EU) 2020/852 festgelegt ist und ein Verzeichnis von **ökologisch nachhaltigen Wirtschaftstätigkeiten** enthält. In dieser Verordnung ist kein Verzeichnis der sozial nachhaltigen Wirtschaftstätigkeiten festgelegt. Nachhaltige Investitionen mit einem Umweltziel könnten taxonomiekonform sein oder nicht.



Mit **Nachhaltigkeitsindikatoren** wird gemessen, inwieweit die mit dem Finanzprodukt beworbenen ökologischen oder sozialen Merkmale

**Name des Produkts:**  
AMUNDI INDEX MSCI EUROPE ESG BROAD CTB

**Unternehmenskennung (LEI-Code):**  
5493000LLOOP2JUYI637

## Ökologische und/ oder soziale Merkmale

### Werden mit diesem Finanzprodukt nachhaltige Investitionen angestrebt?

Ja

**X** Nein

Es wird damit ein Mindestanteil an **nachhaltigen Investitionen mit einem Umweltziel** getätigt: \_\_\_%

in Wirtschaftstätigkeiten, die nach der EU-Taxonomie als ökologisch nachhaltig einzustufen sind

in Wirtschaftstätigkeiten, die nach der EU-Taxonomie nicht als ökologisch nachhaltig einzustufen sind

Es wird damit ein Mindestanteil an **nachhaltigen Investitionen mit einem sozialen Ziel** getätigt: \_\_\_%

**X** Es werden damit **ökologische/soziale Merkmale beworben** und obwohl keine nachhaltigen Investitionen angestrebt werden, enthält es einen Mindestanteil von 5% an nachhaltigen Investitionen.

mit einem Umweltziel in Wirtschaftstätigkeiten, die nach der EU-Taxonomie als ökologisch nachhaltig einzustufen sind

**X** mit einem Umweltziel in Wirtschaftstätigkeiten, die nach der EU-Taxonomie nicht als ökologisch nachhaltig einzustufen sind

mit einem sozialen Ziel

Es werden damit ökologische/soziale Merkmale beworben, aber **keine nachhaltigen Investitionen getätigt**.

### Welche ökologischen und/oder sozialen Merkmale werden mit diesem Finanzprodukt beworben?

Der Teilfonds bewirbt ökologische und/oder soziale Merkmale, indem er unter anderem einen Index nachbildet, der die Mindeststandards der EU-Benchmark-Indizes für den klimabedingten Wandel (EU Climate Transition Benchmarks, EU CTBs) gemäß Verordnung (EU) 2019/2089 zur Änderung der Verordnung (EU) 2016/1011 erfüllt. Das Gesetz schlägt die Definition von Mindeststandards für die Methodik von EU-Benchmark-Indizes für den klimabedingten Wandel vor, die auf die Ziele des Pariser Abkommens ausgerichtet sind. Die Indexmethodik stimmt mit bestimmten Kriterien überein, wie z. B.:

- Eine Mindestreduzierung der Treibhausgasintensität (THG-Intensität) im Vergleich zum Hauptindex von 30 %.

erreicht werden.

- Eine eigene Mindest-De karbonisierungsrate der THG-Emissionsintensität entsprechend dem vom Intergovernmental Panel on Climate Change (IPCC) implizierten, ambitioniertesten 1,5°C-Szenario, was einer durchschnittlichen Verringerung der THG-Intensität um mindestens 7 % pro Jahr entspricht.

● **Welche Nachhaltigkeitsindikatoren werden zur Messung der Erreichung der einzelnen ökologischen oder sozialen Merkmale, die durch dieses Finanzprodukt beworben werden, herangezogen?**

Die gewichtete durchschnittliche Treibhausgasintensität (THG-Intensität) (die „WACI“) wird verwendet, um die Erreichung der von diesem Finanzprodukt beworbenen ökologischen oder sozialen Merkmale zu messen.

Die WACI ist der gewichtete Durchschnitt der Treibhausgasemissionen (THG-Emissionen) der Indexbestandteile (ausgedrückt in tCO<sub>2</sub>) dividiert durch den Unternehmenswert einschließlich Barmitteln.

Die THG-Emissionen werden in Scope 1-, Scope 2- und Scope 3-Emissionen unterteilt.

- Scope-1-Emissionen: jene Emissionen, die aus Quellen entstehen, die sich im Besitz des Unternehmens befinden oder durch das Unternehmen kontrolliert werden.
- Scope-2-Emissionen: jene Emissionen, die durch die Erzeugung von Strom verursacht werden, den das Unternehmen kauft.
- Scope-3-Emissionen: umfassen alle anderen indirekten Emissionen, die in der Wertschöpfungskette eines Unternehmens auftreten.

Konkret wird der MSCI Europe ESG Broad CTB Select Index (der „Index“) durch Anwendung einer Kombination aus wertebasierten Ausschlüssen und einem Optimierungsprozess aufgebaut, um einen höheren ESG-Score im Vergleich zum Hauptindex zu erzielen und die Mindestanforderungen der Verordnung hinsichtlich des EU-Referenzwerts für den klimabedingten Wandel (EU Climate Transition Benchmark, EU CTB) zu erfüllen. Gleichzeitig wird ein mit dem Hauptindex vergleichbares Risikoprofil angestrebt.

Zuerst werden Wertpapiere von Unternehmen ausgeschlossen, die gemäß MSCI ESG Research an bestimmten Geschäftstätigkeiten beteiligt sind, darunter Atomwaffen, Tabak, umstrittene Waffen, Ölsand, Kraftwerkskohle und/oder unkonventionelle Öl- und Gasförderung einschließlich Bohrungen in der Arktis, sowie Unternehmen, die eine „rote Fahne“ von MSCI ESG Controversies und eine „orangefarbene Fahne“ in Bezug auf ökologische Kontroversen erhalten haben.

Zweitens wendet MSCI auf das verbleibende Anlageuniversum eine Optimierung an, die darauf abzielt, den durchschnittlichen MSCI ESG-Score für dieses Universum unter Einhaltung der folgenden Beschränkungen zu maximieren:

1. Einhaltung der Mindestanforderungen der EU-CTB-Verordnung bezüglich der Reduzierung des CO<sub>2</sub>-Fußabdrucks  
Verringerung des CO<sub>2</sub>-Fußabdrucks um 30 % im Vergleich zum Hauptindex  
Jährliche Reduzierung des CO<sub>2</sub>-Fußabdrucks um 7 %
2. Allokation in „Sektoren mit hoher Klimaauswirkung“ mindestens so hoch wie im Hauptindex
3. Ziel ist ein ex ante Tracking Error von 0,75 %

Wenn die drei Beschränkungen nicht kompatibel sind, wird MSCI die Beschränkungen lockern und den Ex-Ante Tracking Error um schrittweise 0,1 % erhöhen.

● **Welches sind die Ziele der nachhaltigen Investitionen, die mit dem Finanzprodukt teilweise getätigt werden sollen, und wie trägt die nachhaltige Investition zu diesen Zielen bei?**

Die Ziele der nachhaltigen Investitionen bestehen darin, in Unternehmen zu investieren, die bestrebt sind, zwei Kriterien zu erfüllen:

1) Anwendung der besten ökologischen und sozialen Praktiken; und

2) Vermeidung der Herstellung von Produkten oder der Erbringung von Dienstleistungen, die der Umwelt und der Gesellschaft schaden.

Damit davon ausgegangen wird, dass das Unternehmen, in das investiert wird, zu dem oben genannten Ziel beiträgt, muss es in seinem Sektor bei mindestens einem der wesentlichen ökologischen oder sozialen Merkmalen zu den „Best Performern“ gehören.

Die Definition von „Best Performer“ beruht auf der proprietären ESG-Methode von Amundi, die darauf abzielt, die ESG-Performance eines Unternehmens, in das investiert wird, zu messen. Um als „Best Performer“ zu gelten, muss ein Unternehmen, in das investiert wird, in seinem Sektor bei mindestens einem wesentlichen ökologischen oder sozialen Merkmal die drei besten Bewertungen (A, B oder C auf einer Bewertungsskala von A bis G) erzielen. Die wesentlichen ökologischen und sozialen Merkmale werden auf Branchenebene identifiziert. Die Identifizierung wesentlicher Merkmale basiert auf dem ESG-Analyserahmen von Amundi, der nicht-finanzielle Daten und eine qualitative Analyse der damit verbundenen Sektor- und Nachhaltigkeitsthemen kombiniert. Merkmale, die als wesentlich identifiziert wurden, leisten einen Beitrag von mehr als 10 % zum ESG-Gesamtwert. Im Energiesektor gelten z. B. folgende wesentlichen Merkmale: Emissionen und Energie, Biodiversität und Umweltverschmutzung, Gesundheit und Sicherheit, lokale Gemeinschaften und Menschenrechte. Eine ausführlichere Übersicht über die Sektoren und Merkmale ist in der Erklärung zu den ESG-Bestimmungen von Amundi (Amundi ESG Regulatory Statement) enthalten. Sie ist verfügbar unter [www.amundi.lu](http://www.amundi.lu)

Um zur Erreichung der oben genannten Ziele beizutragen, darf das Unternehmen, in das investiert wird, nicht in erheblichem Maße an Aktivitäten beteiligt sein (z. B. Tabak, Waffen, Glücksspiel, Kohle, Luftfahrt, Fleischproduktion, Herstellung von Düngemitteln und Pestiziden, Produktion von Einwegplastik), die mit diesen Kriterien nicht vereinbar sind.

Der nachhaltige Charakter einer Anlage wird auf Ebene der Unternehmen, in die investiert wird, bewertet.

Durch die Anwendung der oben beschriebenen Definition von Amundi für nachhaltige Investitionen auf die Indexbestandteile dieses passiv verwalteten ETF-Produkts hat Amundi festgestellt, dass dieses Produkt den auf Seite 1 oben genannten Mindestanteil an nachhaltigen Investitionen aufweist. Beachten Sie jedoch, dass die Definition von Amundi für nachhaltige Investitionen nicht auf der Ebene der Indexmethodik umgesetzt wird.

Die **wichtigsten nachteiligen Auswirkungen** sind die bedeutendsten negativen Auswirkungen von Investitionsentscheidungen auf Nachhaltigkeitsfaktoren in den Bereichen Umwelt, Soziales und Beschäftigung, Achtung der Menschenrechte sowie Bekämpfung von Korruption und

● ***Inwiefern werden die nachhaltigen Investitionen, die mit dem Finanzprodukt teilweise getätigt werden sollen, keinem der ökologischen oder sozialen nachhaltigen Anlageziele erheblich schaden?***

Um sicherzustellen, dass nachhaltige Investitionen keine erhebliche Beeinträchtigungen verursachen („DNSH“), verwendet Amundi zwei Filter:

Der erste DNSH-Testfilter stützt sich auf die Überwachung der obligatorischen Indikatoren für die wichtigsten nachteiligen Auswirkungen in Anhang 1, Tabelle 1 der RTS, wenn durch die Kombination von Indikatoren (z. B. Kohlenstoffintensität) und bestimmten Schwellenwerten oder Bedingungen, (z. B. dass die Kohlenstoffintensität des Unternehmens, in das investiert wird, nicht im letzten Dezil des Sektors liegt) zuverlässige Daten (z. B. in Bezug auf die THG-Intensität des betreffenden Unternehmens) verfügbar sind.

Amundi berücksichtigt im Rahmen seiner Ausschlusspolitik, die Bestandteil der verantwortungsvollen Anlagepolitik von Amundi ist, bereits bestimmte wichtige nachteilige Auswirkungen. Diese Ausschlüsse, die zusätzlich zu den oben genannten Prüfungen angewendet werden, betreffen

folgende Themen: Ausschluss bei Tätigkeiten im Bereich umstrittene Waffen, bei Verstößen gegen die Prinzipien des UN Global Compact, bei Tätigkeiten im Bereich Kohle und Tabak.

Neben den spezifischen Nachhaltigkeitsfaktoren, die im ersten Filter berücksichtigt werden, hat Amundi einen zweiten Filter definiert, der die oben genannten obligatorischen Indikatoren für die wichtigsten nachteiligen Auswirkungen nicht heranzieht und überprüft, ob das Unternehmen im Vergleich zu anderen Unternehmen seines Sektors in ökologischer oder sozialer Hinsicht insgesamt nicht schlecht abschneidet, was nach dem ESG-Rating von Amundi einem Umwelt- oder Sozial-Score von E oder besser entspricht.

*Wie wurden die Indikatoren für nachteilige Auswirkungen auf Nachhaltigkeitsfaktoren berücksichtigt?*

Die Indikatoren für nachteilige Auswirkungen wurden berücksichtigt, wie im ersten DNSH-Filter (Do Not Significant Harm, Vermeidung erheblicher Beeinträchtigungen) oben beschrieben:

Der erste DNSH-Filter stützt sich auf die Überwachung der obligatorischen Indikatoren für die wichtigsten nachteiligen Auswirkungen in Anhang 1, Tabelle 1 der RTS, wenn durch die Kombination folgender Indikatoren und bestimmter Schwellenwerte oder Bedingungen zuverlässige Daten zur Verfügung stehen:

Die ausgewiesene CO<sub>2</sub>-Intensität liegt im Vergleich zu anderen Unternehmen des Sektors nicht im letzten Dezil (gilt nur für Sektoren mit hoher Intensität) und

Die Diversität des Verwaltungsrats liegt im Vergleich zu anderen Unternehmen des Sektors nicht im letzten Dezil und

Es gibt keine Kontroversen in Bezug auf Arbeitsbedingungen und Menschenrechte

Es gibt keine Kontroversen in Bezug auf die Biodiversität und Umweltverschmutzung

Amundi berücksichtigt im Rahmen seiner Ausschlusspolitik, die Bestandteil der verantwortungsvollen Anlagepolitik von Amundi ist, bereits bestimmte wichtige nachteilige Auswirkungen. Diese Ausschlüsse, die zusätzlich zu den oben genannten Prüfungen angewendet werden, betreffen folgende Themen: Ausschluss bei Tätigkeiten im Bereich umstrittene Waffen, bei Verstößen gegen die Prinzipien des UN Global Compact, bei Tätigkeiten im Bereich Kohle und Tabak.

*Wie stehen die nachhaltigen Investitionen mit den OECD-Leitsätzen für multinationale Unternehmen und den Leitprinzipien der Vereinten Nationen für Wirtschaft und Menschenrechte in Einklang? Nähere Angaben:*

Die OECD-Leitsätze für multinationale Unternehmen und die Leitprinzipien der Vereinten Nationen für Wirtschaft und Menschenrechte sind in unserer ESG-Bewertungsmethode verankert. Unser proprietäres ESG-Rating-Tool bewertet Emittenten anhand der verfügbaren Daten unserer Datenanbieter. Das Modell verfügt beispielsweise über spezielle Kriterien bezüglich gesellschaftlichem Engagement und Menschenrechten (Community Involvement & Human Rights), die neben anderen Kriterien im Zusammenhang mit Menschenrechten, z. B. sozial verantwortliche Lieferketten, Arbeitsbedingungen und Arbeitsbeziehungen, auf alle Sektoren angewendet werden. Darüber hinaus führen wir mindestens vierteljährlich eine Überprüfung von Kontroversen durch. Diese umfasst Unternehmen, bei denen Menschenrechtsverletzungen festgestellt wurden. Wenn Kontroversen ermittelt werden, untersuchen die Analysten die jeweilige Situation. Sie bewerten die Kontroverse (nach unserer proprietären Bewertungsmethode) mit einem entsprechenden Score und legen die beste Vorgehensweise fest. Die Kontroversen-Scores werden vierteljährlich aktualisiert, um die Entwicklung und die Abhilfemaßnahmen zu verfolgen.

*In der EU-Taxonomie ist der Grundsatz „Vermeidung erheblicher Beeinträchtigungen“ festgelegt, nach dem taxonomiekonforme Investitionen die Ziele der EU-Taxonomie nicht erheblich beeinträchtigen*

*dürfen, und es sind spezifische EU-Kriterien beigefügt.*

Der Grundsatz „Vermeidung erheblicher Beeinträchtigungen“ findet nur bei denjenigen dem Finanzprodukt zugrunde liegenden Investitionen Anwendung, die die EU-Kriterien für ökologisch nachhaltige Wirtschaftstätigkeiten berücksichtigen. Die dem verbleibenden Teil dieses Finanzprodukts zugrunde liegenden Investitionen berücksichtigen nicht die EU-Kriterien für ökologisch nachhaltige Wirtschaftsaktivitäten.

*Alle anderen nachhaltigen Investitionen dürfen ökologische oder soziale Ziele ebenfalls nicht erheblich beeinträchtigen.*



### **Werden bei diesem Finanzprodukt die wichtigsten nachteiligen Auswirkungen auf Nachhaltigkeitsfaktoren berücksichtigt?**

Ja, der Teilfonds berücksichtigt die wichtigsten nachteiligen Auswirkungen gemäß Anhang 1, Tabelle 1 der RTS, die für die Strategie des Teilfonds gelten, und greift auf eine Kombination aus Ausschlussrichtlinien (normativ und sektorspezifisch), Engagement und Abstimmungsansätzen zurück.

- Ausschluss: Amundi hat normative, tätigkeitsbezogene und sektorspezifische Ausschlussregeln definiert, die einige der in der Offenlegungsverordnung aufgeführten wichtigsten nachteiligen Nachhaltigkeitsindikatoren abdecken.

- Engagement: Engagement ist ein kontinuierlicher und zielorientierter Prozess, der darauf abzielt, die Aktivitäten oder das Verhalten von Unternehmen, in die investiert wird, zu beeinflussen. Das Ziel der Engagement-Aktivitäten kann in zwei Kategorien eingeteilt werden: einen Emittenten dazu zu bewegen, seine Methoden zur Umsetzung ökologischer und sozialer Ziele zu verbessern, oder einen Emittenten dazu zu bringen, seine Auswirkungen auf ökologische und soziale Aspekte sowie in Bezug auf Menschenrechte oder andere Nachhaltigkeitsfragen, die für die Gesellschaft und die Weltwirtschaft von wesentlicher Bedeutung sind, zu verbessern.

- Abstimmung: Die Abstimmungspolitik von Amundi beruht auf einer ganzheitlichen Analyse aller langfristigen Themen, die die Wertschöpfung beeinflussen können, einschließlich wesentlicher ESG-Themen. Weitere Informationen finden Sie in der Abstimmungspolitik von Amundi.

- Überwachung von Kontroversen: Amundi hat ein System zur Verfolgung von Kontroversen entwickelt, das sich auf drei externe Datenanbieter stützt, um Kontroversen und deren Schweregrad systematisch nachzuverfolgen. Diesem quantitativen Ansatz folgt eine eingehende Beurteilung der jeweiligen schwerwiegenden Kontroverse durch ESG-Analysten und eine regelmäßige Überprüfung deren Entwicklung. Dieser Ansatz gilt für alle Fonds von Amundi.

Informationen zur Anwendung obligatorischer Indikatoren für die wichtigsten nachteiligen Auswirkungen sind in der Erklärung zu den ESG-Bestimmungen von Amundi unter [www.amundi.lu](http://www.amundi.lu) verfügbar

Nein



### **Welche Anlagestrategie wird mit diesem Finanzprodukt verfolgt?**

Der Teilfonds bildet die Wertentwicklung des MSCI Europe ESG Broad CTB Select Index (der „Index“) nach und minimiert den Tracking Error zwischen dem Nettoinventarwert des Teilfonds und der Wertentwicklung des Index.

**Die Anlagestrategie**  
dient als Richtschnur für

Investitionsentscheidungen, wobei bestimmte Kriterien wie beispielsweise Investitionsziele oder Risikotoleranz berücksichtigt werden.

**Die Verfahrensweisen einer guten Unternehmensführung** umfassen solide Managementstrukturen, die Beziehungen zu den Arbeitnehmern, die Vergütung von Mitarbeitern sowie die Einhaltung der Steuervorschriften.

Der MSCI Europe ESG Broad CTB Select Index ist ein Aktienindex, der auf dem MSCI Europe Index basiert, welcher Wertpapiere großer und mittlerer Kapitalisierung von europäischen Industrieländern repräsentiert (der „Hauptindex“). Der Index schließt Unternehmen aus, deren Produkte negative soziale oder ökologische Auswirkungen haben, während Unternehmen mit einem starken ESG-Score übergewichtet werden. Der Index soll zudem die Performance einer Strategie abbilden, die Wertpapiere auf der Grundlage der mit der Klimawende verbundenen Chancen und Risiken neu gewichtet, um die Mindestanforderungen der am Pariser Klimaabkommen angelehnten EU-Benchmark-Verordnung (Paris-Aligned Benchmark, EU CTB) zu erfüllen.

● ***Worin bestehen die verbindlichen Elemente der Anlagestrategie, die für die Auswahl der Investitionen zur Erfüllung der beworbenen ökologischen oder sozialen Ziele verwendet werden?***

Dies ist ein passiv verwalteter ETF. Seine Anlagestrategie besteht darin, den Index nachzubilden und gleichzeitig den entsprechenden Tracking Error zu minimieren.

Der MSCI Europe ESG Broad CTB Select Index (der „Index“) wird durch Anwendung einer Kombination aus wertebasierten Ausschlüssen und einem Optimierungsprozess aufgebaut, um einen höheren ESG-Score im Vergleich zum Hauptindex zu erzielen und die Mindestanforderungen der Verordnung hinsichtlich des EU-Referenzwerts für den klimabedingten Wandel (EU Climate Transition Benchmark CTB) zu erfüllen. Gleichzeitig wird ein mit dem Hauptindex vergleichbares Risikoprofil angestrebt.

Zuerst werden Wertpapiere von Unternehmen ausgeschlossen, die gemäß MSCI ESG Research an bestimmten Geschäftstätigkeiten beteiligt sind, darunter Atomwaffen, Tabak, umstrittene Waffen, Ölsand, Kraftwerkskohle und/oder unkonventionelle Öl- und Gasförderung einschließlich Bohrungen in der Arktis, sowie Unternehmen, die eine „rote Fahne“ von MSCI ESG Controversies und eine „orangefarbene Fahne“ in Bezug auf ökologische Kontroversen erhalten haben.

Zweitens wendet MSCI auf das verbleibende Anlageuniversum eine Optimierung an, die darauf abzielt, den durchschnittlichen MSCI ESG-Score für dieses Universum unter Einhaltung der folgenden Beschränkungen zu maximieren:

1. Einhaltung der Mindestanforderungen der EU-CTB-Verordnung bezüglich der Reduzierung des CO<sub>2</sub>-Fußabdrucks  
Verringerung des CO<sub>2</sub>-Fußabdrucks um 30 % im Vergleich zum Hauptindex  
Jährliche Reduzierung des CO<sub>2</sub>-Fußabdrucks um 7 %

2. Allokation in „Sektoren mit hoher Klimaauswirkung“ mindestens so hoch wie im Hauptindex

3. Ziel ist ein ex ante Tracking Error von 0,75 %

Wenn die drei Beschränkungen nicht kompatibel sind, wird MSCI die Beschränkungen lockern und den Ex-Ante Tracking Error um schrittweise 0,1 % erhöhen.

Die Produktstrategie stützt sich auch auf eine systematische Ausschlusspolitik (normativ und sektorspezifisch). Weitere Informationen hierzu sind der verantwortungsvollen Anlagepolitik von Amundi zu entnehmen.

● ***Um welchen Mindestsatz wird der Umfang der vor der Anwendung dieser Anlagestrategie in Betracht gezogenen Investitionen reduziert?***

Es gibt keinen festgelegten Mindestsatz für die Reduzierung des Umfangs der vor der Anwendung dieser Anlagestrategie in Betracht gezogenen Investitionen.

● ***Welche Nachhaltigkeitsindikatoren werden zur Messung der Erreichung des nachhaltigen Investitionsziels dieses Finanzprodukts herangezogen?***



Wir stützen uns auf die ESG-Bewertungsmethode von Amundi. Die ESG-Bewertung von Amundi basiert auf einem proprietären ESG-Analyserahmen mit 38 allgemeinen und sektorspezifischen Kriterien einschließlich Kriterien in Bezug auf die Unternehmensführung. In der Kategorie „Unternehmensführung“ beurteilen wir die Fähigkeit des Emittenten, einen effektiven Corporate-Governance-Rahmen zu gewährleisten, der das Erreichen seiner langfristigen Ziele garantiert (z. B. die Gewährleistung des langfristigen Wertes des Emittenten). Hierbei werden die folgenden Unterkriterien hinsichtlich der Unternehmensführung berücksichtigt: Struktur, Prüfung und Kontrolle der Unternehmensführung, Vergütung, Rechte der Anteilhaber, Ethik, Steuerpraktiken und ESG-Strategie

Die ESG-Bewertungsskala von Amundi umfasst sieben Stufen von A bis G, wobei A das beste und G das schlechteste Rating ist. Mit G bewertete Unternehmen werden aus unserem Anlageuniversum ausgeschlossen.



Die **Vermögensallokation** gibt den jeweiligen Anteil der Investitionen in bestimmte Vermögenswerte an.

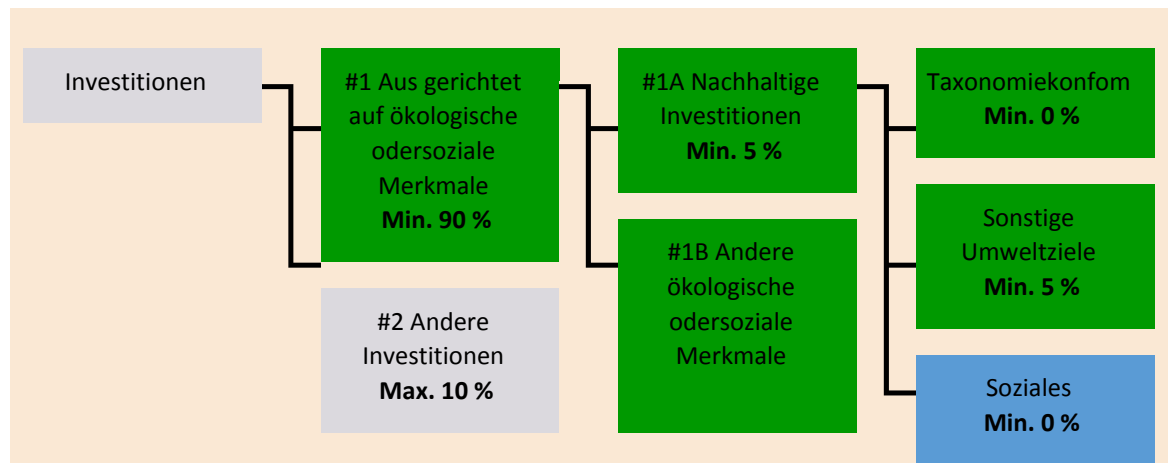
Taxonomiekonforme Tätigkeiten werden ausgedrückt durch den Anteil der:

- **Umsatzerlöse**, die den Anteil der Einnahmen aus umweltfreundlichen Aktivitäten der Unternehmen, in die investiert wird, widerspiegeln
- **Investitionsausgaben** (CapEx), die die umweltfreundlichen Investitionen der Unternehmen, in die investiert wird, aufzeigen, z. B. für den Übergang zu einer grünen Wirtschaft
- **Betriebsausgaben** (OpEx), die die umweltfreundlichen betrieblichen Aktivitäten der Unternehmen, in die investiert wird, widerspiegeln

## Welche Vermögensallokation ist für dieses Finanzprodukt geplant?

Mindestens 90 % der Wertpapiere und Instrumente des Teilfonds erfüllen die beworbenen ökologischen oder sozialen Merkmale gemäß den verbindlichen Elementen der Indexmethode. Darüber hinaus verpflichtet sich der Teilfonds, einen Mindestanteil von 5 % an nachhaltigen Investitionen gemäß der nachstehenden Tabelle zu halten. Investitionen, die auf andere ökologische oder soziale Merkmale ausgerichtet sind (#1B), stellen die Differenz zwischen dem tatsächlichen Anteil der Investitionen, die an ökologischen oder sozialen Merkmalen ausgerichtet sind (#1), und dem tatsächlichen Anteil nachhaltiger Investitionen (#1A) dar.

Der geplante Anteil der sonstigen ökologischen Investitionen beträgt mindestens 5 % (i) und kann sich ändern, wenn der tatsächliche Anteil der taxonomiekonformen und/oder sozialen Investitionen steigt.



**#1 Ausgerichtet auf ökologische oder soziale Merkmale** umfasst Investitionen des Finanzprodukts, die zur Erreichung der beworbenen ökologischen oder sozialen Merkmale getätigt wurden.

**#2 Andere Investitionen** umfasst die übrigen Investitionen des Finanzprodukts, die weder auf ökologische oder soziale Merkmale ausgerichtet sind noch als nachhaltige Investitionen eingestuft

Die Kategorie **#1 Ausgerichtet auf ökologische oder soziale Merkmale** umfasst folgende Unterkategorien:

- Die Unterkategorie **#1A Nachhaltige Investitionen** umfasst nachhaltige Investitionen mit ökologischen oder sozialen Zielen.
- Die Unterkategorie **#1B Andere ökologische oder soziale Merkmale** umfasst Investitionen, die auf ökologische oder soziale Merkmale ausgerichtet sind, aber nicht als nachhaltige Investitionen eingestuft werden.

## ● Inwiefern werden durch den Einsatz von Derivaten die mit dem Finanzprodukt beworbenen ökologischen oder sozialen Merkmale erreicht?

Derivate werden nicht eingesetzt, um die vom Teilfonds beworbenen ökologischen und sozialen Merkmale zu erreichen.

**Ermöglichende Tätigkeiten** wirken unmittelbar ermöglichend darauf hin, dass andere Tätigkeiten einen wesentlichen Beitrag zu den Umweltzielen leisten.

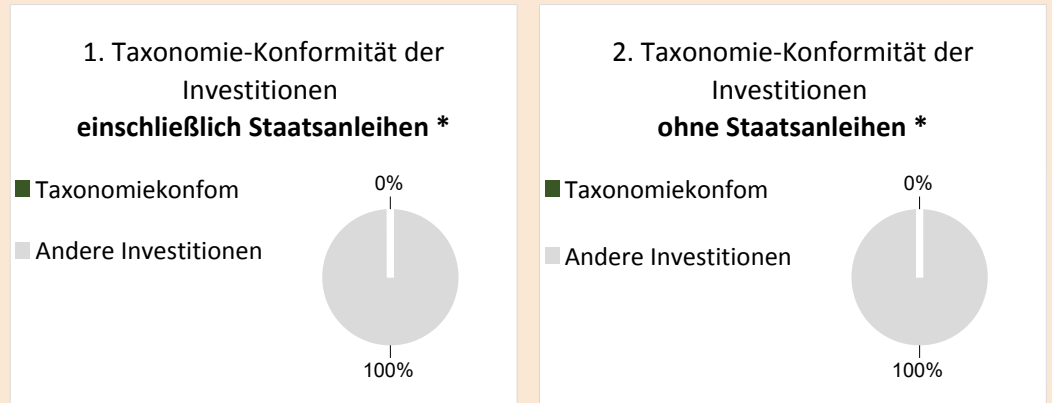
**Übergangstätigkeiten** sind Tätigkeiten, für die es noch keine CO<sub>2</sub>-armen Alternativen gibt und die unter anderem Treibhausgasemissionswerte aufweisen, die den besten Leistungen entsprechen.



## In welchem Mindestmaß sind nachhaltige Investitionen mit einem Umweltziel mit der EU-Taxonomie konform?

Der Teilfonds hat keinen Mindestanteil an Investitionen mit einem Umweltziel, die mit der EU-Taxonomie konform sind.

*In den beiden nachstehenden Diagrammen ist in Grün der Mindestprozentsatz der Investitionen zu sehen, die mit der EU-Taxonomie konform sind. Da es keine geeignete Methode zur Bestimmung der Taxonomie-Konformität von Staatsanleihen\* gibt, zeigt die erste Grafik die Taxonomie-Konformität in Bezug auf alle Investitionen des Finanzprodukts einschließlich der Staatsanleihen, während die zweite Grafik die Taxonomie-Konformität nur in Bezug auf die Investitionen des Finanzprodukts zeigt, die keine Staatsanleihen umfassen.*



\* Für die Zwecke dieser Diagramme umfasst der Begriff „Staatsanleihen“ alle Risikopositionen gegenüber Staaten.

## Wie hoch ist der Mindestanteil der Investitionen in Übergangstätigkeiten und ermöglichende Tätigkeiten?

Die Fonds haben keinen Mindestanteil an Investitionen in Übergangs- oder ermöglichenden Tätigkeiten.



sind nachhaltige Investitionen mit einem Umweltziel, die **die Kriterien** für ökologisch nachhaltige Wirtschaftstätigkeiten gemäß der EU-Taxonomie **nicht berücksichtigen**.



## Wie hoch ist der Mindestanteil nachhaltiger Investitionen mit einem Umweltziel, die nicht mit der EU-Taxonomie konform sind?

Der Teilfonds hat eine Mindestverpflichtung von 5 % nachhaltiger Investitionen mit einem in diesem Anhang angegebenen Umweltziel, ohne Verpflichtung zu deren Übereinstimmung mit der EU-Taxonomie.



## Wie hoch ist der Mindestanteil der sozial nachhaltigen Investitionen?

Der Teilfonds hat keinen Mindestanteil an sozial nachhaltigen Investitionen.



## Welche Investitionen fallen unter „#2 Andere Investitionen“, welcher Anlagezweck wird mit ihnen verfolgt und gibt es einen ökologischen oder sozialen Mindestschutz?

Unter „#2 Andere Investitionen“ sind Barmittel und Instrumente für die Zwecke des Liquiditäts- und Portfoliorisikomanagements enthalten. Hierzu können auch ESG-Wertpapiere ohne Rating gehören, für die keine Daten zur Messung der Erreichung ökologischer oder sozialer Merkmale vorliegen.



## Wurde ein Index als Referenzwert bestimmt, um festzustellen, ob dieses Finanzprodukt auf die beworbenen ökologischen und/oder sozialen Merkmale ausgerichtet ist?

**Referenzwerte** sind Indizes, mit denen gemessen wird, ob die Finanzprodukte die beworbenen ökologischen oder sozialen Merkmale erreichen.

Ja, der Index wurde als Referenzwert festgelegt, um festzustellen, ob der Teilfonds auf die von ihm beworbenen ökologischen und/oder sozialen Merkmale ausgerichtet ist.

● ***Inwiefern ist der Referenzwert kontinuierlich auf die mit dem Finanzprodukt beworbenen ökologischen und sozialen Merkmale ausgerichtet?***

Gemäß den für Index-Sponsoren geltenden Vorschriften (einschließlich BMR) müssen Index-Sponsoren bei der Definition und/oder Anwendung von Indexmethoden für regulierte Indizes angemessene Kontrollen/Sorgfaltspflichten definieren.

● ***Wie wird die kontinuierliche Ausrichtung der Anlagestrategie auf die Indexmethode sichergestellt?***

Das Anlageziel des Teilfonds besteht darin, die Aufwärts- und Abwärtsentwicklung des Index nachzubilden und gleichzeitig die Differenz zwischen der Rendite des Teilfonds und der Rendite des Index zu minimieren.

● ***Wie unterscheidet sich der bestimmte Index von einem relevanten breiten Marktindex?***

Der MSCI Europe ESG Broad CTB Select Index ist ein Aktienindex, der auf dem MSCI Europe Index basiert. Er repräsentiert die Werte großer und mittlerer Kapitalisierung aus Industrieländern in Europa (der „Hauptindex“). Der Index schließt Unternehmen aus, deren Produkte negative soziale oder ökologische Auswirkungen haben, während Unternehmen mit einem starken ESG-Score übergewichtet werden. Darüber hinaus soll der Index die Performance einer Strategie abbilden, die Wertpapiere auf der Grundlage der mit dem Klimawandel verbundenen Chancen und Risiken neu gewichtet, um die Mindestanforderungen der EU Climate Transition Benchmark (EU CTB) zu erfüllen.

● ***Wo kann die Methode zur Berechnung des bestimmten Indexes eingesehen werden?***

Weitere Informationen zum Index sind unter <https://www.msci.com/index-methodology> verfügbar



**Wo kann ich im Internet weitere produktspezifische Informationen finden?**

Weitere Informationen zum Teilfonds sind unter [www.amundi.tf.com](http://www.amundi.tf.com) verfügbar.

**Haftungsausschluss**

16/01/2023.

**Vorvertragliche Informationen zu den in Artikel 8 Absätze 1, 2 und 2a der Verordnung (EU) 2019/2088 und Artikel 6 Absatz 1 der Verordnung (EU) 2020/852 genannten Finanzprodukten**

Eine **nachhaltige Investition** ist eine Investition in eine Wirtschaftstätigkeit, die zur Erreichung eines Umweltziels oder sozialen Ziels beiträgt, vorausgesetzt, dass diese Investition keine Umweltziele oder sozialen Ziele erheblich beeinträchtigt und die Unternehmen, in die investiert wird, Verfahrensweisen einer guten Unternehmensführung anwenden.

Die **EU-Taxonomie** ist ein Klassifikationssystem, das in der Verordnung (EU) 2020/852 festgelegt ist und ein Verzeichnis von **ökologisch nachhaltigen Wirtschaftstätigkeiten** enthält. In dieser Verordnung ist kein Verzeichnis der sozial nachhaltigen Wirtschaftstätigkeiten festgelegt. Nachhaltige Investitionen mit einem Umweltziel könnten taxonomiekonform sein oder nicht.



Mit **Nachhaltigkeitsindikatoren** wird gemessen, inwieweit die mit dem Finanzprodukt beworbenen ökologischen oder sozialen Merkmale

**Name des Produkts:**  
AMUNDI INDEX MSCI JAPAN ESG BROAD CTB

**Unternehmenskennung (LEI-Code):**  
213800M78VVESEHOLI55

## Ökologische und/ oder soziale Merkmale

### Werden mit diesem Finanzprodukt nachhaltige Investitionen angestrebt?

Ja

**X** Nein

Es wird damit ein Mindestanteil an **nachhaltigen Investitionen mit einem Umweltziel** getätigt: \_\_\_%

in Wirtschaftstätigkeiten, die nach der EU-Taxonomie als ökologisch nachhaltig einzustufen sind

in Wirtschaftstätigkeiten, die nach der EU-Taxonomie nicht als ökologisch nachhaltig einzustufen sind

Es wird damit ein Mindestanteil an **nachhaltigen Investitionen mit einem sozialen Ziel** getätigt: \_\_\_%

**X** Es werden damit **ökologische/soziale Merkmale beworben** und obwohl keine nachhaltigen Investitionen angestrebt werden, enthält es einen Mindestanteil von 5% an nachhaltigen Investitionen.

mit einem Umweltziel in Wirtschaftstätigkeiten, die nach der EU-Taxonomie als ökologisch nachhaltig einzustufen sind

**X** mit einem Umweltziel in Wirtschaftstätigkeiten, die nach der EU-Taxonomie nicht als ökologisch nachhaltig einzustufen sind

mit einem sozialen Ziel

Es werden damit ökologische/soziale Merkmale beworben, aber **keine nachhaltigen Investitionen getätigt**.

### Welche ökologischen und/oder sozialen Merkmale werden mit diesem Finanzprodukt beworben?

Der Teilfonds bewirbt ökologische und/oder soziale Merkmale, indem er unter anderem einen Index nachbildet, der die Mindeststandards der EU-Benchmark-Indizes für den klimabedingten Wandel (EU Climate Transition Benchmarks, EU CTBs) gemäß Verordnung (EU) 2019/2089 zur Änderung der Verordnung (EU) 2016/1011 erfüllt. Das Gesetz schlägt die Definition von Mindeststandards für die Methodik von EU-Benchmark-Indizes für den klimabedingten Wandel vor, die auf die Ziele des Pariser Abkommens ausgerichtet sind. Die Indexmethodik stimmt mit bestimmten Kriterien überein, wie z. B.:

- Eine Mindestreduzierung der Treibhausgasintensität (THG-Intensität) im Vergleich zum Hauptindex von 30 %.

erreicht werden.

- Eine eigene Mindest-Dekarbonisierungsrate der THG-Emissionsintensität entsprechend dem vom Intergovernmental Panel on Climate Change (IPCC) implizierten, ambitioniertesten 1,5°C-Szenario, was einer durchschnittlichen Verringerung der THG-Intensität um mindestens 7 % pro Jahr entspricht.

● **Welche Nachhaltigkeitsindikatoren werden zur Messung der Erreichung der einzelnen ökologischen oder sozialen Merkmale, die durch dieses Finanzprodukt beworben werden, herangezogen?**

Die gewichtete durchschnittliche Treibhausgasintensität (THG-Intensität) (die „WACI“) wird verwendet, um die Erreichung der von diesem Finanzprodukt beworbenen ökologischen oder sozialen Merkmale zu messen.

Die WACI ist der gewichtete Durchschnitt der Treibhausgasemissionen (THG-Emissionen) der Indexbestandteile (ausgedrückt in tCO<sub>2</sub>) dividiert durch den Unternehmenswert einschließlich Barmitteln.

Die THG-Emissionen werden in Scope 1-, Scope 2- und Scope 3-Emissionen unterteilt.

- Scope-1-Emissionen: jene Emissionen, die aus Quellen entstehen, die sich im Besitz des Unternehmens befinden oder durch das Unternehmen kontrolliert werden.
- Scope-2-Emissionen: jene Emissionen, die durch die Erzeugung von Strom verursacht werden, den das Unternehmen kauft.
- Scope-3-Emissionen: umfassen alle anderen indirekten Emissionen, die in der Wertschöpfungskette eines Unternehmens auftreten.

Konkret wird der MSCI Japan ESG Broad CTB Select Index (der „Index“) durch Anwendung einer Kombination aus wertebasierten Ausschlüssen und einem Optimierungsprozess aufgebaut, um einen höheren ESG-Score im Vergleich zum Hauptindex zu erzielen und die Mindestanforderungen der Verordnung hinsichtlich des EU-Referenzwerts für den klimabedingten Wandel (EU Climate Transition Benchmark, EU CTB) zu erfüllen. Gleichzeitig wird ein mit dem Hauptindex vergleichbares Risikoprofil angestrebt.

Zuerst werden Wertpapiere von Unternehmen ausgeschlossen, die gemäß MSCI ESG Research an bestimmten Geschäftstätigkeiten beteiligt sind, darunter Atomwaffen, Tabak, umstrittene Waffen, Ölsand, Kraftwerkskohle und/oder unkonventionelle Öl- und Gasförderung einschließlich Bohrungen in der Arktis, sowie Unternehmen, die eine „rote Fahne“ von MSCI ESG Controversies und eine „orangefarbene Fahne“ in Bezug auf ökologische Kontroversen erhalten haben.

Zweitens wendet MSCI auf das verbleibende Anlageuniversum eine Optimierung an, die darauf abzielt, den durchschnittlichen MSCI ESG-Score für dieses Universum unter Einhaltung der folgenden Beschränkungen zu maximieren:

1. Einhaltung der Mindestanforderungen der EU-CTB-Verordnung bezüglich der Reduzierung des CO<sub>2</sub>-Fußabdrucks  
Verringerung des CO<sub>2</sub>-Fußabdrucks um 30 % im Vergleich zum Hauptindex  
Jährliche Reduzierung des CO<sub>2</sub>-Fußabdrucks um 7 %
2. Allokation in „Sektoren mit hoher Klimaauswirkung“ mindestens so hoch wie im Hauptindex
3. Ziel ist ein ex ante Tracking Error von 0,75 %

Wenn die drei Beschränkungen nicht kompatibel sind, wird MSCI die Beschränkungen lockern und den Ex-Ante Tracking Error um schrittweise 0,1 % erhöhen.

● **Welches sind die Ziele der nachhaltigen Investitionen, die mit dem Finanzprodukt teilweise getätigt werden sollen, und wie trägt die nachhaltige Investition zu diesen Zielen bei?**

Die Ziele der nachhaltigen Investitionen bestehen darin, in Unternehmen zu investieren, die bestrebt sind, zwei Kriterien zu erfüllen:

1) Anwendung der besten ökologischen und sozialen Praktiken; und

2) Vermeidung der Herstellung von Produkten oder der Erbringung von Dienstleistungen, die der Umwelt und der Gesellschaft schaden.

Damit davon ausgegangen wird, dass das Unternehmen, in das investiert wird, zu dem oben genannten Ziel beiträgt, muss es in seinem Sektor bei mindestens einem der wesentlichen ökologischen oder sozialen Merkmalen zu den „Best Performern“ gehören.

Die Definition von „Best Performer“ beruht auf der proprietären ESG-Methode von Amundi, die darauf abzielt, die ESG-Performance eines Unternehmens, in das investiert wird, zu messen. Um als „Best Performer“ zu gelten, muss ein Unternehmen, in das investiert wird, in seinem Sektor bei mindestens einem wesentlichen ökologischen oder sozialen Merkmal die drei besten Bewertungen (A, B oder C auf einer Bewertungsskala von A bis G) erzielen. Die wesentlichen ökologischen und sozialen Merkmale werden auf Branchenebene identifiziert. Die Identifizierung wesentlicher Merkmale basiert auf dem ESG-Analyserahmen von Amundi, der nicht-finanzielle Daten und eine qualitative Analyse der damit verbundenen Sektor- und Nachhaltigkeitsthemen kombiniert. Merkmale, die als wesentlich identifiziert wurden, leisten einen Beitrag von mehr als 10 % zum ESG-Gesamtwert. Im Energiesektor gelten z. B. folgende wesentlichen Merkmale: Emissionen und Energie, Biodiversität und Umweltverschmutzung, Gesundheit und Sicherheit, lokale Gemeinschaften und Menschenrechte. Eine ausführlichere Übersicht über die Sektoren und Merkmale ist in der Erklärung zu den ESG-Bestimmungen von Amundi (Amundi ESG Regulatory Statement) enthalten. Sie ist verfügbar unter [www.amundi.lu](http://www.amundi.lu)

Um zur Erreichung der oben genannten Ziele beizutragen, darf das Unternehmen, in das investiert wird, nicht in erheblichem Maße an Aktivitäten beteiligt sein (z. B. Tabak, Waffen, Glücksspiel, Kohle, Luftfahrt, Fleischproduktion, Herstellung von Düngemitteln und Pestiziden, Produktion von Einwegplastik), die mit diesen Kriterien nicht vereinbar sind.

Der nachhaltige Charakter einer Anlage wird auf Ebene der Unternehmen, in die investiert wird, bewertet.

Durch die Anwendung der oben beschriebenen Definition von Amundi für nachhaltige Investitionen auf die Indexbestandteile dieses passiv verwalteten ETF-Produkts hat Amundi festgestellt, dass dieses Produkt den auf Seite 1 oben genannten Mindestanteil an nachhaltigen Investitionen aufweist. Beachten Sie jedoch, dass die Definition von Amundi für nachhaltige Investitionen nicht auf der Ebene der Indexmethodik umgesetzt wird.

Die **wichtigsten nachteiligen Auswirkungen** sind die bedeutendsten negativen Auswirkungen von Investitionsentscheidungen auf Nachhaltigkeitsfaktoren in den Bereichen Umwelt, Soziales und Beschäftigung, Achtung der Menschenrechte sowie Bekämpfung von Korruption und

● ***Inwiefern werden die nachhaltigen Investitionen, die mit dem Finanzprodukt teilweise getätigt werden sollen, keinem der ökologischen oder sozialen nachhaltigen Anlageziele erheblich schaden?***

Um sicherzustellen, dass nachhaltige Investitionen keine erhebliche Beeinträchtigungen verursachen („DNSH“), verwendet Amundi zwei Filter:

Der erste DNSH-Testfilter stützt sich auf die Überwachung der obligatorischen Indikatoren für die wichtigsten nachteiligen Auswirkungen in Anhang 1, Tabelle 1 der RTS, wenn durch die Kombination von Indikatoren (z. B. Kohlenstoffintensität) und bestimmten Schwellenwerten oder Bedingungen, (z. B. dass die Kohlenstoffintensität des Unternehmens, in das investiert wird, nicht im letzten Dezil des Sektors liegt) zuverlässige Daten (z. B. in Bezug auf die THG-Intensität des betreffenden Unternehmens) verfügbar sind.

Amundi berücksichtigt im Rahmen seiner Ausschlusspolitik, die Bestandteil der verantwortungsvollen Anlagepolitik von Amundi ist, bereits bestimmte wichtige nachteilige Auswirkungen. Diese Ausschlüsse, die zusätzlich zu den oben genannten Prüfungen angewendet werden, betreffen

folgende Themen: Ausschluss bei Tätigkeiten im Bereich umstrittene Waffen, bei Verstößen gegen die Prinzipien des UN Global Compact, bei Tätigkeiten im Bereich Kohle und Tabak.

Neben den spezifischen Nachhaltigkeitsfaktoren, die im ersten Filter berücksichtigt werden, hat Amundi einen zweiten Filter definiert, der die oben genannten obligatorischen Indikatoren für die wichtigsten nachteiligen Auswirkungen nicht heranzieht und überprüft, ob das Unternehmen im Vergleich zu anderen Unternehmen seines Sektors in ökologischer oder sozialer Hinsicht insgesamt nicht schlecht abschneidet, was nach dem ESG-Rating von Amundi einem Umwelt- oder Sozial-Score von E oder besser entspricht.

*Wie wurden die Indikatoren für nachteilige Auswirkungen auf Nachhaltigkeitsfaktoren berücksichtigt?*

Die Indikatoren für nachteilige Auswirkungen wurden berücksichtigt, wie im ersten DNSH-Filter (Do Not Significant Harm, Vermeidung erheblicher Beeinträchtigungen) oben beschrieben:

Der erste DNSH-Filter stützt sich auf die Überwachung der obligatorischen Indikatoren für die wichtigsten nachteiligen Auswirkungen in Anhang 1, Tabelle 1 der RTS, wenn durch die Kombination folgender Indikatoren und bestimmter Schwellenwerte oder Bedingungen zuverlässige Daten zur Verfügung stehen:

Die ausgewiesene CO<sub>2</sub>-Intensität liegt im Vergleich zu anderen Unternehmen des Sektors nicht im letzten Dezil (gilt nur für Sektoren mit hoher Intensität) und

Die Diversität des Verwaltungsrats liegt im Vergleich zu anderen Unternehmen des Sektors nicht im letzten Dezil und

Es gibt keine Kontroversen in Bezug auf Arbeitsbedingungen und Menschenrechte

Es gibt keine Kontroversen in Bezug auf die Biodiversität und Umweltverschmutzung

Amundi berücksichtigt im Rahmen seiner Ausschlusspolitik, die Bestandteil der verantwortungsvollen Anlagepolitik von Amundi ist, bereits bestimmte wichtige nachteilige Auswirkungen. Diese Ausschlüsse, die zusätzlich zu den oben genannten Prüfungen angewendet werden, betreffen folgende Themen: Ausschluss bei Tätigkeiten im Bereich umstrittene Waffen, bei Verstößen gegen die Prinzipien des UN Global Compact, bei Tätigkeiten im Bereich Kohle und Tabak.

*Wie stehen die nachhaltigen Investitionen mit den OECD-Leitsätzen für multinationale Unternehmen und den Leitprinzipien der Vereinten Nationen für Wirtschaft und Menschenrechte in Einklang? Nähere Angaben:*

Die OECD-Leitsätze für multinationale Unternehmen und die Leitprinzipien der Vereinten Nationen für Wirtschaft und Menschenrechte sind in unserer ESG-Bewertungsmethode verankert. Unser proprietäres ESG-Rating-Tool bewertet Emittenten anhand der verfügbaren Daten unserer Datenanbieter. Das Modell verfügt beispielsweise über spezielle Kriterien bezüglich gesellschaftlichem Engagement und Menschenrechten (Community Involvement & Human Rights), die neben anderen Kriterien im Zusammenhang mit Menschenrechten, z. B. sozial verantwortliche Lieferketten, Arbeitsbedingungen und Arbeitsbeziehungen, auf alle Sektoren angewendet werden. Darüber hinaus führen wir mindestens vierteljährlich eine Überprüfung von Kontroversen durch. Diese umfasst Unternehmen, bei denen Menschenrechtsverletzungen festgestellt wurden. Wenn Kontroversen ermittelt werden, untersuchen die Analysten die jeweilige Situation. Sie bewerten die Kontroverse (nach unserer proprietären Bewertungsmethode) mit einem entsprechenden Score und legen die beste Vorgehensweise fest. Die Kontroversen-Scores werden vierteljährlich aktualisiert, um die Entwicklung und die Abhilfemaßnahmen zu verfolgen.

*In der EU-Taxonomie ist der Grundsatz „Vermeidung erheblicher Beeinträchtigungen“ festgelegt, nach dem taxonomiekonforme Investitionen die Ziele der EU-Taxonomie nicht erheblich beeinträchtigen*



*dürfen, und es sind spezifische EU-Kriterien beigefügt.*

Der Grundsatz „Vermeidung erheblicher Beeinträchtigungen“ findet nur bei denjenigen dem Finanzprodukt zugrunde liegenden Investitionen Anwendung, die die EU-Kriterien für ökologisch nachhaltige Wirtschaftstätigkeiten berücksichtigen. Die dem verbleibenden Teil dieses Finanzprodukts zugrunde liegenden Investitionen berücksichtigen nicht die EU-Kriterien für ökologisch nachhaltige Wirtschaftsaktivitäten.

*Alle anderen nachhaltigen Investitionen dürfen ökologische oder soziale Ziele ebenfalls nicht erheblich beeinträchtigen.*



### **Werden bei diesem Finanzprodukt die wichtigsten nachteiligen Auswirkungen auf Nachhaltigkeitsfaktoren berücksichtigt?**

Ja, der Teilfonds berücksichtigt die wichtigsten nachteiligen Auswirkungen gemäß Anhang 1, Tabelle 1 der RTS, die für die Strategie des Teilfonds gelten, und greift auf eine Kombination aus Ausschlussrichtlinien (normativ und sektorspezifisch), Engagement und Abstimmungsansätzen zurück.

- Ausschluss: Amundi hat normative, tätigkeitsbezogene und sektorspezifische Ausschlussregeln definiert, die einige der in der Offenlegungsverordnung aufgeführten wichtigsten nachteiligen Nachhaltigkeitsindikatoren abdecken.

- Engagement: Engagement ist ein kontinuierlicher und zielorientierter Prozess, der darauf abzielt, die Aktivitäten oder das Verhalten von Unternehmen, in die investiert wird, zu beeinflussen. Das Ziel der Engagement-Aktivitäten kann in zwei Kategorien eingeteilt werden: einen Emittenten dazu zu bewegen, seine Methoden zur Umsetzung ökologischer und sozialer Ziele zu verbessern, oder einen Emittenten dazu zu bringen, seine Auswirkungen auf ökologische und soziale Aspekte sowie in Bezug auf Menschenrechte oder andere Nachhaltigkeitsfragen, die für die Gesellschaft und die Weltwirtschaft von wesentlicher Bedeutung sind, zu verbessern.

- Abstimmung: Die Abstimmungspolitik von Amundi beruht auf einer ganzheitlichen Analyse aller langfristigen Themen, die die Wertschöpfung beeinflussen können, einschließlich wesentlicher ESG-Themen. Weitere Informationen finden Sie in der Abstimmungspolitik von Amundi.

- Überwachung von Kontroversen: Amundi hat ein System zur Verfolgung von Kontroversen entwickelt, das sich auf drei externe Datenanbieter stützt, um Kontroversen und deren Schweregrad systematisch nachzuverfolgen. Diesem quantitativen Ansatz folgt eine eingehende Beurteilung der jeweiligen schwerwiegenden Kontroverse durch ESG-Analysten und eine regelmäßige Überprüfung deren Entwicklung. Dieser Ansatz gilt für alle Fonds von Amundi.

Informationen zur Anwendung obligatorischer Indikatoren für die wichtigsten nachteiligen Auswirkungen sind in der Erklärung zu den ESG-Bestimmungen von Amundi unter [www.amundi.lu](http://www.amundi.lu) verfügbar

Nein



### **Welche Anlagestrategie wird mit diesem Finanzprodukt verfolgt?**

Der Teilfonds bildet die Wertentwicklung des MSCI Japan ESG Broad CTB Select Index (der „Index“) nach und minimiert den Tracking Error zwischen dem Nettoinventarwert des Teilfonds und der Wertentwicklung des Index.

**Die Anlagestrategie**  
dient als Richtschnur für

Investitionsentscheidungen, wobei bestimmte Kriterien wie beispielsweise Investitionsziele oder Risikotoleranz berücksichtigt werden.

**Die Verfahrensweisen einer guten Unternehmensführung** umfassen solide Managementstrukturen, die Beziehungen zu den Arbeitnehmern, die Vergütung von Mitarbeitern sowie die Einhaltung der Steuervorschriften.

Der MSCI Japan ESG Broad CTB Select Index ist ein Aktienindex, der auf dem MSCI Japan Index basiert, welcher Wertpapiere großer und mittlerer Kapitalisierung des japanischen Marktes (der „Hauptindex“) repräsentiert. Der Index schließt Unternehmen aus, deren Produkte negative soziale oder ökologische Auswirkungen haben, während Unternehmen mit einem starken ESG-Score übergewichtet werden. Der Index soll zudem die Performance einer Strategie abbilden, die Wertpapiere auf der Grundlage der mit der Klimawende verbundenen Chancen und Risiken neu gewichtet, um die Mindestanforderungen der am Pariser Klimaabkommen angelehnten EU-Benchmark-Verordnung (Paris-Aligned Benchmark, EU CTB) zu erfüllen.

● **Worin bestehen die verbindlichen Elemente der Anlagestrategie, die für die Auswahl der Investitionen zur Erfüllung der beworbenen ökologischen oder sozialen Ziele verwendet werden?**

Dies ist ein passiv verwalteter ETF. Seine Anlagestrategie besteht darin, den Index nachzubilden und gleichzeitig den entsprechenden Tracking Error zu minimieren.

Der MSCI Japan ESG Broad CTB Select Index (der „Index“) wird durch Anwendung einer Kombination aus wertebasierten Ausschlüssen und einem Optimierungsprozess aufgebaut, um einen höheren ESG-Score im Vergleich zum Hauptindex zu erzielen und die Mindestanforderungen der Verordnung hinsichtlich des EU-Referenzwerts für den klimabedingten Wandel (EU Climate Transition Benchmark CTB) zu erfüllen. Gleichzeitig wird ein mit dem Hauptindex vergleichbares Risikoprofil angestrebt.

Zuerst werden Wertpapiere von Unternehmen ausgeschlossen, die gemäß MSCI ESG Research an bestimmten Geschäftstätigkeiten beteiligt sind, darunter Atomwaffen, Tabak, umstrittene Waffen, Ölsand, Kraftwerkskohle und/oder unkonventionelle Öl- und Gasförderung einschließlich Bohrungen in der Arktis, sowie Unternehmen, die eine „rote Fahne“ von MSCI ESG Controversies und eine „orangefarbene Fahne“ in Bezug auf ökologische Kontroversen erhalten haben.

Zweitens wendet MSCI auf das verbleibende Anlageuniversum eine Optimierung an, die darauf abzielt, den durchschnittlichen MSCI ESG-Score für dieses Universum unter Einhaltung der folgenden Beschränkungen zu maximieren:

1. Einhaltung der Mindestanforderungen der EU-CTB-Verordnung bezüglich der Reduzierung des CO<sub>2</sub>-Fußabdrucks  
Verringerung des CO<sub>2</sub>-Fußabdrucks um 30 % im Vergleich zum Hauptindex  
Jährliche Reduzierung des CO<sub>2</sub>-Fußabdrucks um 7 %

2. Allokation in „Sektoren mit hoher Klimaauswirkung“ mindestens so hoch wie im Hauptindex

3. Ziel ist ein ex ante Tracking Error von 0,75 %

Wenn die drei Beschränkungen nicht kompatibel sind, wird MSCI die Beschränkungen lockern und den Ex-Ante Tracking Error um schrittweise 0,1 % erhöhen.

Die Produktstrategie stützt sich auch auf eine systematische Ausschlusspolitik (normativ und sektorspezifisch). Weitere Informationen hierzu sind der verantwortungsvollen Anlagepolitik von Amundi zu entnehmen.

● **Um welchen Mindestsatz wird der Umfang der vor der Anwendung dieser Anlagestrategie in Betracht gezogenen Investitionen reduziert?**

Es gibt keinen festgelegten Mindestsatz für die Reduzierung des Umfangs der vor der Anwendung dieser Anlagestrategie in Betracht gezogenen Investitionen.

● **Welche Nachhaltigkeitsindikatoren werden zur Messung der Erreichung des nachhaltigen Investitionsziels dieses Finanzprodukts herangezogen?**

Wir stützen uns auf die ESG-Bewertungsmethode von Amundi. Die ESG-Bewertung von Amundi basiert auf einem proprietären ESG-Analyserahmen mit 38 allgemeinen und sektorspezifischen Kriterien einschließlich Kriterien in Bezug auf die Unternehmensführung. In der Kategorie „Unternehmensführung“ beurteilen wir die Fähigkeit des Emittenten, einen effektiven Corporate-Governance-Rahmen zu gewährleisten, der das Erreichen seiner langfristigen Ziele garantiert (z. B. die Gewährleistung des langfristigen Wertes des Emittenten). Hierbei werden die folgenden Unterkriterien hinsichtlich der Unternehmensführung berücksichtigt: Struktur, Prüfung und Kontrolle der Unternehmensführung, Vergütung, Rechte der Anteilhaber, Ethik, Steuerpraktiken und ESG-Strategie

Die ESG-Bewertungsskala von Amundi umfasst sieben Stufen von A bis G, wobei A das beste und G das schlechteste Rating ist. Mit G bewertete Unternehmen werden aus unserem Anlageuniversum ausgeschlossen.



Die **Vermögensallokation** gibt den jeweiligen Anteil der Investitionen in bestimmte Vermögenswerte an.

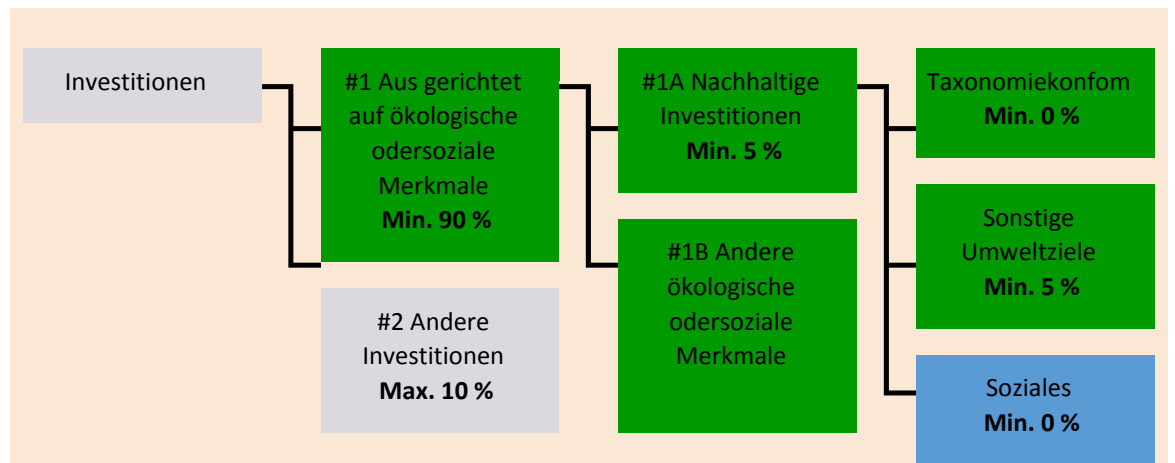
Taxonomiekonforme Tätigkeiten werden ausgedrückt durch den Anteil der:

- **Umsatzerlöse**, die den Anteil der Einnahmen aus umweltfreundlichen Aktivitäten der Unternehmen, in die investiert wird, widerspiegeln
- **Investitionsausgaben** (CapEx), die die umweltfreundlichen Investitionen der Unternehmen, in die investiert wird, aufzeigen, z. B. für den Übergang zu einer grünen Wirtschaft
- **Betriebsausgaben** (OpEx), die die umweltfreundlichen betrieblichen Aktivitäten der Unternehmen, in die investiert wird, widerspiegeln

## Welche Vermögensallokation ist für dieses Finanzprodukt geplant?

Mindestens 90 % der Wertpapiere und Instrumente des Teilfonds erfüllen die beworbenen ökologischen oder sozialen Merkmale gemäß den verbindlichen Elementen der Indexmethode. Darüber hinaus verpflichtet sich der Teilfonds, einen Mindestanteil von 5 % an nachhaltigen Investitionen gemäß der nachstehenden Tabelle zu halten. Investitionen, die auf andere ökologische oder soziale Merkmale ausgerichtet sind (#1B), stellen die Differenz zwischen dem tatsächlichen Anteil der Investitionen, die an ökologischen oder sozialen Merkmalen ausgerichtet sind (#1), und dem tatsächlichen Anteil nachhaltiger Investitionen (#1A) dar.

Der geplante Anteil der sonstigen ökologischen Investitionen beträgt mindestens 5 % (i) und kann sich ändern, wenn der tatsächliche Anteil der taxonomiekonformen und/oder sozialen Investitionen steigt.



**#1 Ausgerichtet auf ökologische oder soziale Merkmale** umfasst Investitionen des Finanzprodukts, die zur Erreichung der beworbenen ökologischen oder sozialen Merkmale getätigt wurden.

**#2 Andere Investitionen** umfasst die übrigen Investitionen des Finanzprodukts, die weder auf ökologische oder soziale Merkmale ausgerichtet sind noch als nachhaltige Investitionen eingestuft

Die Kategorie **#1 Ausgerichtet auf ökologische oder soziale Merkmale** umfasst folgende Unterkategorien:

- Die Unterkategorie **#1A Nachhaltige Investitionen** umfasst nachhaltige Investitionen mit ökologischen oder sozialen Zielen.
- Die Unterkategorie **#1B Andere ökologische oder soziale Merkmale** umfasst Investitionen, die auf ökologische oder soziale Merkmale ausgerichtet sind, aber nicht als nachhaltige Investitionen eingestuft werden.

## ● Inwiefern werden durch den Einsatz von Derivaten die mit dem Finanzprodukt beworbenen ökologischen oder sozialen Merkmale erreicht?

Derivate werden nicht eingesetzt, um die vom Teilfonds beworbenen ökologischen und sozialen Merkmale zu erreichen.

**Ermöglichende Tätigkeiten** wirken unmittelbar ermöglichend darauf hin, dass andere Tätigkeiten einen wesentlichen Beitrag zu den Umweltzielen leisten.

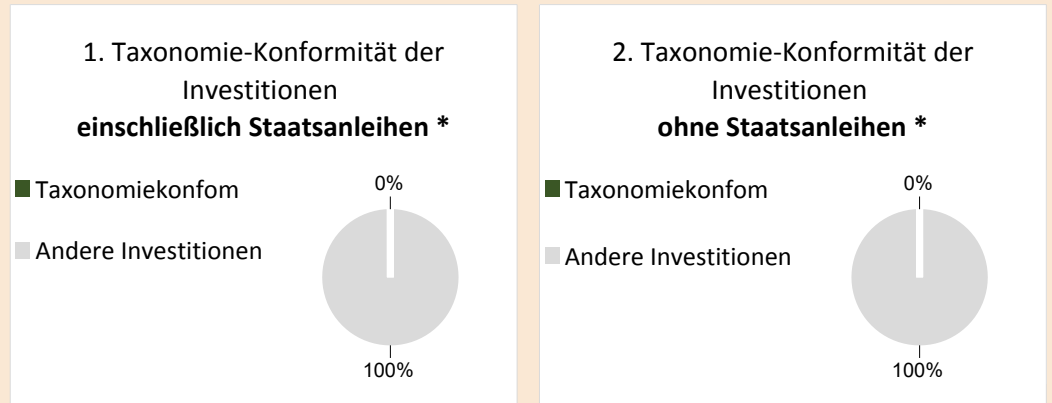
**Übergangstätigkeiten** sind Tätigkeiten, für die es noch keine CO<sub>2</sub>-armen Alternativen gibt und die unter anderem Treibhausgasemissionswerte aufweisen, die den besten Leistungen entsprechen.



## In welchem Mindestmaß sind nachhaltige Investitionen mit einem Umweltziel mit der EU-Taxonomie konform?

Der Teilfonds hat keinen Mindestanteil an Investitionen mit einem Umweltziel, die mit der EU-Taxonomie konform sind.

*In den beiden nachstehenden Diagrammen ist in Grün der Mindestprozentsatz der Investitionen zu sehen, die mit der EU-Taxonomie konform sind. Da es keine geeignete Methode zur Bestimmung der Taxonomie-Konformität von Staatsanleihen\* gibt, zeigt die erste Grafik die Taxonomie-Konformität in Bezug auf alle Investitionen des Finanzprodukts einschließlich der Staatsanleihen, während die zweite Grafik die Taxonomie-Konformität nur in Bezug auf die Investitionen des Finanzprodukts zeigt, die keine Staatsanleihen umfassen.*



\* Für die Zwecke dieser Diagramme umfasst der Begriff „Staatsanleihen“ alle Risikopositionen gegenüber Staaten.

## Wie hoch ist der Mindestanteil der Investitionen in Übergangstätigkeiten und ermöglichende Tätigkeiten?

Die Fonds haben keinen Mindestanteil an Investitionen in Übergangs- oder ermöglichenden Tätigkeiten.



sind nachhaltige Investitionen mit einem Umweltziel, die **die Kriterien** für ökologisch nachhaltige Wirtschaftstätigkeiten gemäß der EU-Taxonomie **nicht berücksichtigen**.



## Wie hoch ist der Mindestanteil nachhaltiger Investitionen mit einem Umweltziel, die nicht mit der EU-Taxonomie konform sind?

Der Teilfonds hat eine Mindestverpflichtung von 5 % nachhaltiger Investitionen mit einem in diesem Anhang angegebenen Umweltziel, ohne Verpflichtung zu deren Übereinstimmung mit der EU-Taxonomie.



## Wie hoch ist der Mindestanteil der sozial nachhaltigen Investitionen?

Der Teilfonds hat keinen Mindestanteil an sozial nachhaltigen Investitionen.



## Welche Investitionen fallen unter „#2 Andere Investitionen“, welcher Anlagezweck wird mit ihnen verfolgt und gibt es einen ökologischen oder sozialen Mindestschutz?

Unter „#2 Andere Investitionen“ sind Barmittel und Instrumente für die Zwecke des Liquiditäts- und Portfoliorisikomanagements enthalten. Hierzu können auch ESG-Wertpapiere ohne Rating gehören, für die keine Daten zur Messung der Erreichung ökologischer oder sozialer Merkmale vorliegen.



## Wurde ein Index als Referenzwert bestimmt, um festzustellen, ob dieses Finanzprodukt auf die beworbenen ökologischen und/oder sozialen Merkmale ausgerichtet ist?

**Referenzwerte** sind Indizes, mit denen gemessen wird, ob die Finanzprodukte die beworbenen ökologischen oder sozialen Merkmale erreichen.

Ja, der Index wurde als Referenzwert festgelegt, um festzustellen, ob der Teilfonds auf die von ihm beworbenen ökologischen und/oder sozialen Merkmale ausgerichtet ist.

● ***Inwiefern ist der Referenzwert kontinuierlich auf die mit dem Finanzprodukt beworbenen ökologischen und sozialen Merkmale ausgerichtet?***

Gemäß den für Index-Sponsoren geltenden Vorschriften (einschließlich BMR) müssen Index-Sponsoren bei der Definition und/oder Anwendung von Indexmethoden für regulierte Indizes angemessene Kontrollen/Sorgfaltspflichten definieren.

● ***Wie wird die kontinuierliche Ausrichtung der Anlagestrategie auf die Indexmethode sichergestellt?***

Das Anlageziel des Teilfonds besteht darin, die Aufwärts- und Abwärtsentwicklung des Index nachzubilden und gleichzeitig die Differenz zwischen der Rendite des Teilfonds und der Rendite des Index zu minimieren.

● ***Wie unterscheidet sich der bestimmte Index von einem relevanten breiten Marktindex?***

Der MSCI Japan ESG Broad CTB Select Index ist ein Aktienindex, der auf dem MSCI Japan Index basiert, welcher Wertpapiere großer und mittlerer Kapitalisierung des japanischen Marktes (der „Hauptindex“) repräsentiert. Der Index schließt Unternehmen aus, deren Produkte negative soziale oder ökologische Auswirkungen haben, während Unternehmen mit einem starken ESG-Score übergewichtet werden. Der Index soll zudem die Performance einer Strategie abbilden, die Wertpapiere auf der Grundlage der mit der Klimawende verbundenen Chancen und Risiken neu gewichtet, um die Mindestanforderungen der am Pariser Klimaabkommen angelehnten EU-Benchmark-Verordnung (Paris-Aligned Benchmark, EU CTB) zu erfüllen.

● ***Wo kann die Methode zur Berechnung des bestimmten Indexes eingesehen werden?***

Weitere Informationen zum Index sind unter <https://www.msci.com/index-methodology> verfügbar



**Wo kann ich im Internet weitere produktspezifische Informationen finden?**

Weitere Informationen zum Teilfonds sind unter [www.amundi.tf.com](http://www.amundi.tf.com) verfügbar.

**Haftungsausschluss**

16/01/2023.

**Vorvertragliche Informationen zu den in Artikel 8 Absätze 1, 2 und 2a der Verordnung (EU) 2019/2088 und Artikel 6 Absatz 1 der Verordnung (EU) 2020/852 genannten Finanzprodukten**

Eine **nachhaltige Investition** ist eine Investition in eine Wirtschaftstätigkeit, die zur Erreichung eines Umweltziels oder sozialen Ziels beiträgt, vorausgesetzt, dass diese Investition keine Umweltziele oder sozialen Ziele erheblich beeinträchtigt und die Unternehmen, in die investiert wird, Verfahrensweisen einer guten Unternehmensführung anwenden.

Die **EU-Taxonomie** ist ein Klassifikationssystem, das in der Verordnung (EU) 2020/852 festgelegt ist und ein Verzeichnis von **ökologisch nachhaltigen Wirtschaftstätigkeiten** enthält. In dieser Verordnung ist kein Verzeichnis der sozial nachhaltigen Wirtschaftstätigkeiten festgelegt. Nachhaltige Investitionen mit einem Umweltziel könnten taxonomiekonform sein oder nicht.



Mit **Nachhaltigkeitsindikatoren** wird gemessen, inwieweit die mit dem Finanzprodukt beworbenen ökologischen oder sozialen Merkmale

**Name des Produkts:**  
AMUNDI MSCI EMERGING ESG LEADERS

**Unternehmenskennung (LEI-Code):**  
213800CMYD4SG29DTC94

## Ökologische und/ oder soziale Merkmale

### Werden mit diesem Finanzprodukt nachhaltige Investitionen angestrebt?

Ja

**X** Nein

Es wird damit ein Mindestanteil an **nachhaltigen Investitionen mit einem Umweltziel** getätigt: \_\_\_%

in Wirtschaftstätigkeiten, die nach der EU-Taxonomie als ökologisch nachhaltig einzustufen sind

in Wirtschaftstätigkeiten, die nach der EU-Taxonomie nicht als ökologisch nachhaltig einzustufen sind

Es wird damit ein Mindestanteil an **nachhaltigen Investitionen mit einem sozialen Ziel** getätigt: \_\_\_%

**X** Es werden damit **ökologische/soziale Merkmale beworben** und obwohl keine nachhaltigen Investitionen angestrebt werden, enthält es einen Mindestanteil von 5% an nachhaltigen Investitionen.

mit einem Umweltziel in Wirtschaftstätigkeiten, die nach der EU-Taxonomie als ökologisch nachhaltig einzustufen sind

**X** mit einem Umweltziel in Wirtschaftstätigkeiten, die nach der EU-Taxonomie nicht als ökologisch nachhaltig einzustufen sind

mit einem sozialen Ziel

Es werden damit ökologische/soziale Merkmale beworben, aber **keine nachhaltigen Investitionen getätigt**.

### Welche ökologischen und/oder sozialen Merkmale werden mit diesem Finanzprodukt beworben?

Der Teilfonds bewirbt ökologische und/oder soziale Merkmale, indem er unter anderem einen Index nachbildet, der ein ESG-Rating (Umwelt, Soziales und Unternehmensführung) enthält.

Die Indexmethode wird anhand eines „Best-in-Class“-Ansatzes erstellt: Unternehmen mit der besten Bewertung werden für den Aufbau des Index ausgewählt.

„Best-in-Class“ ist ein Ansatz, bei dem innerhalb eines Universums, eines Branchensektors oder einer Klasse die führenden Investitionen bzw. Investitionen mit der besten Performance ausgewählt werden. Mit einem solchen Best-in-Class-Ansatz verfolgt der Index einen nicht-finanziellen wesentlich engagierten

erreicht werden.

Ansatz, der es erlaubt, das anfängliche Anlageuniversum (ausgedrückt in der Anzahl der Emittenten) um mindestens 20 % zu reduzieren.

● **Welche Nachhaltigkeitsindikatoren werden zur Messung der Erreichung der einzelnen ökologischen oder sozialen Merkmale, die durch dieses Finanzprodukt beworben werden, herangezogen?**

Zur Messung der Erreichung der einzelnen ökologischen und/oder sozialen Merkmale, die durch dieses Finanzprodukt beworben werden, wird das ESG-Rating von MSCI herangezogen.

Die ESG-Rating-Methode von MSCI verwendet eine regelbasierte Methodik, um die Widerstandsfähigkeit eines Unternehmens gegenüber langfristigen, branchenrelevanten ESG-Risiken zu messen. Sie basiert auf nichtfinanziellen ESG-Schlüsselthemen, die sich auf die Überschneidung zwischen dem Kerngeschäft eines Unternehmens und den branchenspezifischen Themen konzentrieren, die für das Unternehmen bedeutende Risiken und Chancen darstellen können. Die ESG-Schlüsselthemen werden je nach Auswirkung und Zeithorizont des Risikos oder der Chance gewichtet. Zu den ESG-Schlüsselthemen gehören unter anderem Wasserbelastung, Kohlenstoffemissionen, Arbeitsmanagement oder Geschäftsethik.

Weitere Informationen zum ESG-Rating von MSCI sind unter dem folgenden Link verfügbar:

<https://www.msci.com/documents/1296102/21901542/ESG-Ratings-Methodology-Exec-Summary.pdf>

Weitere Informationen zum MSCI ESG Controversy Score stehen unter dem folgenden Link zur Verfügung:

<https://www.msci.com/documents/1296102/14524248/MSCI+ESG+Research+Controversies+Executive+Summary+Methodology+---+July+2020.pdf/b0a2bb88-2360-1728-b70e-2f0a889b6bd4>

Konkret umfasst das in Frage kommende Universum des MSCI EM ESG Leaders 5% Issuer Capped Index (der „Index“) alle Wertpapiere des Hauptindex.

Die Wertpapiere werden durch Anwendung einer Kombination aus wertebasierten Ausschlüssen und einem Best-in-Class-Auswahlverfahren auf Unternehmen im MSCI Emerging Markets Index wie folgt ausgewählt:

1. Zunächst werden Unternehmen ausgeschlossen, die gemäß MSCI ESG Research an folgenden Geschäftstätigkeiten beteiligt sind: Alkohol, Glücksspiel, Tabak, Kernenergie, konventionelle Waffen, Atomwaffen, umstrittene Waffen, Kraftwerkskohle, unkonventionelle Öl- und Gasförderung sowie zivile Schusswaffen.

2. Die restlichen Unternehmen werden auf der Grundlage ihrer Fähigkeit zum Management ihrer ESG-Risiken und -Gelegenheiten klassifiziert und erhalten ein Rating, das ihre Zulässigkeit für die Aufnahme in den Index festlegt:

- Unternehmen, bei denen es sich nicht um bestehende Bestandteile der MSCI ESG Leaders-Indizes handelt, müssen ein MSCI ESG-Rating von mindestens „BB“ und einen MSCI ESG Controversies-Score von mindestens „3“ aufweisen, um aufgenommen werden zu können.

- Aktuelle Bestandteile der MSCI ESG Leaders-Indizes müssen ein MSCI ESG-Rating von mindestens BB und einen MSCI ESG Controversies-Score von mindestens „1“ aufweisen, um im Index verbleiben zu können.

3. Anschließend wird ein Best-in-Class-Auswahlverfahren auf die verbleibenden zulässigen Wertpapiere im ausgewählten Universum angewendet. Die Methodik soll die Wertpapiere von Unternehmen mit den höchsten ESG-Ratings einschließen, die 50 % der Marktkapitalisierung in jedem GICS-Sektor (Global Industry Classification Standard) des Hauptindex ausmachen.

● **Welches sind die Ziele der nachhaltigen Investitionen, die mit dem Finanzprodukt teilweise**



## **getätigt werden sollen, und wie trägt die nachhaltige Investition zu diesen Zielen bei?**

Die Ziele der nachhaltigen Investitionen bestehen darin, in Unternehmen zu investieren, die bestrebt sind, zwei Kriterien zu erfüllen:

- 1) Anwendung der besten ökologischen und sozialen Praktiken; und
- 2) Vermeidung der Herstellung von Produkten oder der Erbringung von Dienstleistungen, die der Umwelt und der Gesellschaft schaden.

Damit davon ausgegangen wird, dass das Unternehmen, in das investiert wird, zu dem oben genannten Ziel beiträgt, muss es in seinem Sektor bei mindestens einem der wesentlichen ökologischen oder sozialen Merkmalen zu den „Best Performern“ gehören.

Die Definition von „Best Performer“ beruht auf der proprietären ESG-Methode von Amundi, die darauf abzielt, die ESG-Performance eines Unternehmens, in das investiert wird, zu messen. Um als „Best Performer“ zu gelten, muss ein Unternehmen, in das investiert wird, in seinem Sektor bei mindestens einem wesentlichen ökologischen oder sozialen Merkmal die drei besten Bewertungen (A, B oder C auf einer Bewertungsskala von A bis G) erzielen. Die wesentlichen ökologischen und sozialen Merkmale werden auf Branchenebene identifiziert. Die Identifizierung wesentlicher Merkmale basiert auf dem ESG-Analyserahmen von Amundi, der nicht-finanzielle Daten und eine qualitative Analyse der damit verbundenen Sektor- und Nachhaltigkeitsthemen kombiniert. Merkmale, die als wesentlich identifiziert wurden, leisten einen Beitrag von mehr als 10 % zum ESG-Gesamtwert. Im Energiesektor gelten z. B. folgende wesentlichen Merkmale: Emissionen und Energie, Biodiversität und Umweltverschmutzung, Gesundheit und Sicherheit, lokale Gemeinschaften und Menschenrechte. Eine ausführlichere Übersicht über die Sektoren und Merkmale ist in der Erklärung zu den ESG-Bestimmungen von Amundi (Amundi ESG Regulatory Statement) enthalten. Sie ist verfügbar unter [www.amundi.lu](http://www.amundi.lu)

Um zur Erreichung der oben genannten Ziele beizutragen, darf das Unternehmen, in das investiert wird, nicht in erheblichem Maße an Aktivitäten beteiligt sein (z. B. Tabak, Waffen, Glücksspiel, Kohle, Luftfahrt, Fleischproduktion, Herstellung von Düngemitteln und Pestiziden, Produktion von Einwegplastik), die mit diesen Kriterien nicht vereinbar sind.

Der nachhaltige Charakter einer Anlage wird auf Ebene der Unternehmen, in die investiert wird, bewertet.

Durch die Anwendung der oben beschriebenen Definition von Amundi für nachhaltige Investitionen auf die Indexbestandteile dieses passiv verwalteten ETF-Produkts hat Amundi festgestellt, dass dieses Produkt den auf Seite 1 oben genannten Mindestanteil an nachhaltigen Investitionen aufweist. Beachten Sie jedoch, dass die Definition von Amundi für nachhaltige Investitionen nicht auf der Ebene der Indexmethodik umgesetzt wird.

## ● **Inwiefern werden die nachhaltigen Investitionen, die mit dem Finanzprodukt teilweise getätigt werden sollen, keinem der ökologischen oder sozialen nachhaltigen Anlageziele erheblich schaden?**

Um sicherzustellen, dass nachhaltige Investitionen keine erhebliche Beeinträchtigungen verursachen („DNSH“), verwendet Amundi zwei Filter:

Der erste DNSH-Testfilter stützt sich auf die Überwachung der obligatorischen Indikatoren für die wichtigsten nachteiligen Auswirkungen in Anhang 1, Tabelle 1 der RTS, wenn durch die Kombination von Indikatoren (z. B. Kohlenstoffintensität) und bestimmten Schwellenwerten oder Bedingungen, (z. B. dass die Kohlenstoffintensität des Unternehmens, in das investiert wird, nicht im letzten Dezil des Sektors liegt) zuverlässige Daten (z. B. in Bezug auf die THG-Intensität des betreffenden Unternehmens) verfügbar sind.

Amundi berücksichtigt im Rahmen seiner Ausschlusspolitik, die Bestandteil der verantwortungsvollen

Die **wichtigsten nachteiligen Auswirkungen** sind die bedeutendsten negativen Auswirkungen von Investitionsentscheidungen auf Nachhaltigkeitsfaktoren in den Bereichen Umwelt, Soziales und Beschäftigung, Achtung der Menschenrechte

Anlagepolitik von Amundi ist, bereits bestimmte wichtige nachteilige Auswirkungen. Diese Ausschlüsse, die zusätzlich zu den oben genannten Prüfungen angewendet werden, betreffen folgende Themen: Ausschluss bei Tätigkeiten im Bereich umstrittene Waffen, bei Verstößen gegen die Prinzipien des UN Global Compact, bei Tätigkeiten im Bereich Kohle und Tabak.

Neben den spezifischen Nachhaltigkeitsfaktoren, die im ersten Filter berücksichtigt werden, hat Amundi einen zweiten Filter definiert, der die oben genannten obligatorischen Indikatoren für die wichtigsten nachteiligen Auswirkungen nicht heranzieht und überprüft, ob das Unternehmen im Vergleich zu anderen Unternehmen seines Sektors in ökologischer oder sozialer Hinsicht insgesamt nicht schlecht abschneidet, was nach dem ESG-Rating von Amundi einem Umwelt- oder Sozial-Score von E oder besser entspricht.

*Wie wurden die Indikatoren für nachteilige Auswirkungen auf Nachhaltigkeitsfaktoren berücksichtigt?*

Die Indikatoren für nachteilige Auswirkungen wurden berücksichtigt, wie im ersten DNSH-Filter (Do Not Significant Harm, Vermeidung erheblicher Beeinträchtigungen) oben beschrieben:

Der erste DNSH-Filter stützt sich auf die Überwachung der obligatorischen Indikatoren für die wichtigsten nachteiligen Auswirkungen in Anhang 1, Tabelle 1 der RTS, wenn durch die Kombination folgender Indikatoren und bestimmter Schwellenwerte oder Bedingungen zuverlässige Daten zur Verfügung stehen:

Die ausgewiesene CO<sub>2</sub>-Intensität liegt im Vergleich zu anderen Unternehmen des Sektors nicht im letzten Dezil (gilt nur für Sektoren mit hoher Intensität) und

Die Diversität des Verwaltungsrats liegt im Vergleich zu anderen Unternehmen des Sektors nicht im letzten Dezil und

Es gibt keine Kontroversen in Bezug auf Arbeitsbedingungen und Menschenrechte

Es gibt keine Kontroversen in Bezug auf die Biodiversität und Umweltverschmutzung

Amundi berücksichtigt im Rahmen seiner Ausschlusspolitik, die Bestandteil der verantwortungsvollen Anlagepolitik von Amundi ist, bereits bestimmte wichtige nachteilige Auswirkungen. Diese Ausschlüsse, die zusätzlich zu den oben genannten Prüfungen angewendet werden, betreffen folgende Themen: Ausschluss bei Tätigkeiten im Bereich umstrittene Waffen, bei Verstößen gegen die Prinzipien des UN Global Compact, bei Tätigkeiten im Bereich Kohle und Tabak.

*Wie stehen die nachhaltigen Investitionen mit den OECD-Leitsätzen für multinationale Unternehmen und den Leitprinzipien der Vereinten Nationen für Wirtschaft und Menschenrechte in Einklang? Nähere Angaben:*

Die OECD-Leitsätze für multinationale Unternehmen und die Leitprinzipien der Vereinten Nationen für Wirtschaft und Menschenrechte sind in unserer ESG-Bewertungsmethode verankert. Unser proprietäres ESG-Rating-Tool bewertet Emittenten anhand der verfügbaren Daten unserer Datenanbieter. Das Modell verfügt beispielsweise über spezielle Kriterien bezüglich gesellschaftlichem Engagement und Menschenrechten (Community Involvement & Human Rights), die neben anderen Kriterien im Zusammenhang mit Menschenrechten, z. B. sozial verantwortliche Lieferketten, Arbeitsbedingungen und Arbeitsbeziehungen, auf alle Sektoren angewendet werden. Darüber hinaus führen wir mindestens vierteljährlich eine Überprüfung von Kontroversen durch. Diese umfasst Unternehmen, bei denen Menschenrechtsverletzungen festgestellt wurden. Wenn Kontroversen ermittelt werden, untersuchen die Analysten die jeweilige Situation. Sie bewerten die Kontroverse (nach unserer proprietären Bewertungsmethode) mit einem entsprechenden Score und legen die beste Vorgehensweise fest. Die Kontroversen-Scores werden vierteljährlich aktualisiert, um die Entwicklung und die Abhilfemaßnahmen zu verfolgen.

*In der EU-Taxonomie ist der Grundsatz „Vermeidung erheblicher Beeinträchtigungen“ festgelegt, nach dem taxonomiekonforme Investitionen die Ziele der EU-Taxonomie nicht erheblich beeinträchtigen dürfen, und es sind spezifische EU-Kriterien beigefügt.*

Der Grundsatz „Vermeidung erheblicher Beeinträchtigungen“ findet nur bei denjenigen dem Finanzprodukt zugrunde liegenden Investitionen Anwendung, die die EU-Kriterien für ökologisch nachhaltige Wirtschaftstätigkeiten berücksichtigen. Die dem verbleibenden Teil dieses Finanzprodukts zugrunde liegenden Investitionen berücksichtigen nicht die EU-Kriterien für ökologisch nachhaltige Wirtschaftsaktivitäten.

*Alle anderen nachhaltigen Investitionen dürfen ökologische oder soziale Ziele ebenfalls nicht erheblich beeinträchtigen.*



### **Werden bei diesem Finanzprodukt die wichtigsten nachteiligen Auswirkungen auf Nachhaltigkeitsfaktoren berücksichtigt?**

Ja, der Teilfonds berücksichtigt die wichtigsten nachteiligen Auswirkungen gemäß Anhang 1, Tabelle 1 der RTS, die für die Strategie des Teilfonds gelten, und greift auf eine Kombination aus Ausschlussrichtlinien (normativ und sektorspezifisch), Engagement und Abstimmungsansätzen zurück.

- Ausschluss: Amundi hat normative, tätigkeitsbezogene und sektorspezifische Ausschlussregeln definiert, die einige der in der Offenlegungsverordnung aufgeführten wichtigsten nachteiligen Nachhaltigkeitsindikatoren abdecken.

- Engagement: Engagement ist ein kontinuierlicher und zielorientierter Prozess, der darauf abzielt, die Aktivitäten oder das Verhalten von Unternehmen, in die investiert wird, zu beeinflussen. Das Ziel der Engagement-Aktivitäten kann in zwei Kategorien eingeteilt werden: einen Emittenten dazu zu bewegen, seine Methoden zur Umsetzung ökologischer und sozialer Ziele zu verbessern, oder einen Emittenten dazu zu bringen, seine Auswirkungen auf ökologische und soziale Aspekte sowie in Bezug auf Menschenrechte oder andere Nachhaltigkeitsfragen, die für die Gesellschaft und die Weltwirtschaft von wesentlicher Bedeutung sind, zu verbessern.

- Abstimmung: Die Abstimmungspolitik von Amundi beruht auf einer ganzheitlichen Analyse aller langfristigen Themen, die die Wertschöpfung beeinflussen können, einschließlich wesentlicher ESG-Themen. Weitere Informationen finden Sie in der Abstimmungspolitik von Amundi.

- Überwachung von Kontroversen: Amundi hat ein System zur Verfolgung von Kontroversen entwickelt, das sich auf drei externe Datenanbieter stützt, um Kontroversen und deren Schweregrad systematisch nachzuverfolgen. Diesem quantitativen Ansatz folgt eine eingehende Beurteilung der jeweiligen schwerwiegenden Kontroverse durch ESG-Analysten und eine regelmäßige Überprüfung deren Entwicklung. Dieser Ansatz gilt für alle Fonds von Amundi.

Informationen zur Anwendung obligatorischer Indikatoren für die wichtigsten nachteiligen Auswirkungen sind in der Erklärung zu den ESG-Bestimmungen von Amundi unter [www.amundi.lu](http://www.amundi.lu) verfügbar

Nein



### **Welche Anlagestrategie wird mit diesem Finanzprodukt verfolgt?**

Der Teilfonds bildet die Wertentwicklung des MSCI USA ESG 5% Issuer Capped Index (der „Index“) nach und minimiert den Tracking Error zwischen dem Nettoinventarwert des Teilfonds und der

### Die Anlagestrategie

dient als Richtschnur für Investitionsentscheidungen, wobei bestimmte Kriterien wie beispielsweise Investitionsziele oder Risikotoleranz berücksichtigt werden.

### Die Verfahrensweisen einer guten Unternehmensführung

umfassen solide Managementstrukturen, die Beziehungen zu den Arbeitnehmern, die Vergütung von Mitarbeitern sowie die Einhaltung der Steuervorschriften.

Wertentwicklung des Index.

Der MSCI EM ESG Leaders 5% Issuer Capped Index ist ein Aktienindex, der auf dem MSCI Emerging Markets Index („Hauptindex“) basiert, welcher Wertpapiere großer und mittlerer Kapitalisierung aus 27 Schwellenländern (Stand: November 2021) repräsentiert. Er umfasst Emittenten, die über das höchste Rating in Umwelt, Sozialem und Unternehmensführung (ESG) in jedem Sektor des Hauptindex verfügen.

#### ● **Worin bestehen die verbindlichen Elemente der Anlagestrategie, die für die Auswahl der Investitionen zur Erfüllung der beworbenen ökologischen oder sozialen Ziele verwendet werden?**

Dies ist ein passiv verwalteter ETF. Seine Anlagestrategie besteht darin, den Index nachzubilden und gleichzeitig den entsprechenden Tracking Error zu minimieren.

Das in Frage kommende Universum des MSCI EM ESG Leaders 5% Issuer Capped Index (der „Index“) umfasst alle Wertpapiere des Hauptindex.

Die Wertpapiere werden durch Anwendung einer Kombination aus wertebasierten Ausschlüssen und einem Best-in-Class-Auswahlverfahren auf Unternehmen im MSCI Emerging Markets Index wie folgt ausgewählt:

1. Zunächst werden Unternehmen ausgeschlossen, die gemäß MSCI ESG Research an folgenden Geschäftstätigkeiten beteiligt sind: Alkohol, Glücksspiel, Tabak, Kernenergie, konventionelle Waffen, Atomwaffen, umstrittene Waffen, Kraftwerkskohle, unkonventionelle Öl- und Gasförderung sowie zivile Schusswaffen.

2. Die restlichen Unternehmen werden auf der Grundlage ihrer Fähigkeit zum Management ihrer ESG-Risiken und -Gelegenheiten klassifiziert und erhalten ein Rating, das ihre Zulässigkeit für die Aufnahme in den Index festlegt:

- Unternehmen, bei denen es sich nicht um bestehende Bestandteile der MSCI ESG Leaders-Indizes handelt, müssen ein MSCI ESG-Rating von mindestens „BB“ und einen MSCI ESG Controversies-Score von mindestens „3“ aufweisen, um aufgenommen werden zu können.

- Aktuelle Bestandteile der MSCI ESG Leaders-Indizes müssen ein MSCI ESG-Rating von mindestens BB und einen MSCI ESG Controversies-Score von mindestens „1“ aufweisen, um im Index verbleiben zu können.

3. Anschließend wird ein Best-in-Class-Auswahlverfahren auf die verbleibenden zulässigen Wertpapiere im ausgewählten Universum angewendet. Die Methodik soll die Wertpapiere von Unternehmen mit den höchsten ESG-Ratings einschließen, die 50 % der Marktkapitalisierung in jedem GICS-Sektor (Global Industry Classification Standard) des Hauptindex ausmachen.

Die Produktstrategie stützt sich auch auf eine systematische Ausschlusspolitik (normativ und sektorspezifisch). Weitere Informationen hierzu sind der verantwortungsvollen Anlagepolitik von Amundi zu entnehmen.

#### ● **Um welchen Mindestsatz wird der Umfang der vor der Anwendung dieser Anlagestrategie in Betracht gezogenen Investitionen reduziert?**

Es gibt keinen festgelegten Mindestsatz für die Reduzierung des Umfangs der vor der Anwendung dieser Anlagestrategie in Betracht gezogenen Investitionen.

#### ● **Welche Nachhaltigkeitsindikatoren werden zur Messung der Erreichung des nachhaltigen Investitionsziels dieses Finanzprodukts herangezogen?**

Wir stützen uns auf die ESG-Bewertungsmethode von Amundi. Die ESG-Bewertung von Amundi basiert auf einem proprietären ESG-Analyserahmen mit 38 allgemeinen und sektorspezifischen

Kriterien einschließlich Kriterien in Bezug auf die Unternehmensführung. In der Kategorie „Unternehmensführung“ beurteilen wir die Fähigkeit des Emittenten, einen effektiven Corporate-Governance-Rahmen zu gewährleisten, der das Erreichen seiner langfristigen Ziele garantiert (z. B. die Gewährleistung des langfristigen Wertes des Emittenten). Hierbei werden die folgenden Unterkriterien hinsichtlich der Unternehmensführung berücksichtigt: Struktur, Prüfung und Kontrolle der Unternehmensführung, Vergütung, Rechte der Anteilhaber, Ethik, Steuerpraktiken und ESG-Strategie

Die ESG-Bewertungsskala von Amundi umfasst sieben Stufen von A bis G, wobei A das beste und G das schlechteste Rating ist. Mit G bewertete Unternehmen werden aus unserem Anlageuniversum ausgeschlossen.



## Welche Vermögensallokation ist für dieses Finanzprodukt geplant?

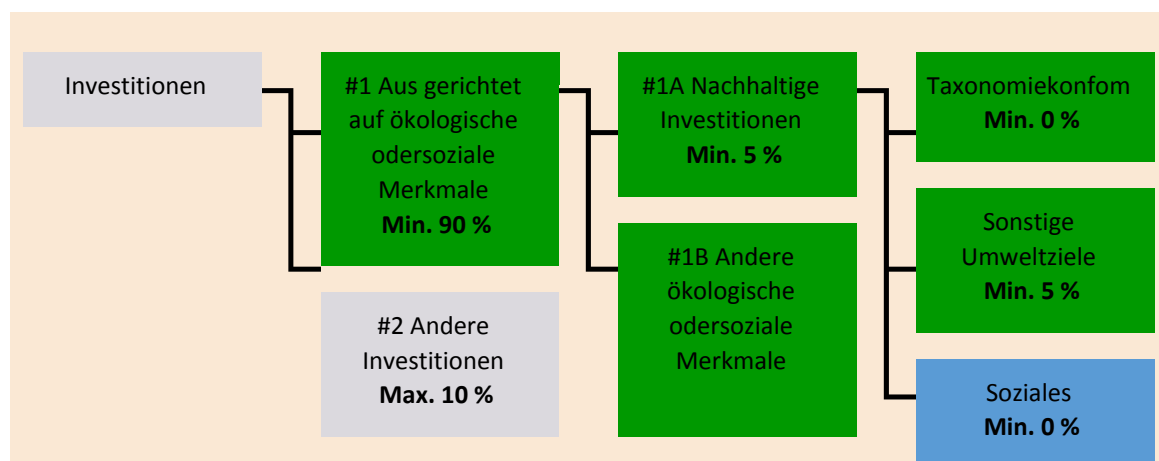
Mindestens 90 % der Wertpapiere und Instrumente des Teilfonds erfüllen die beworbenen ökologischen oder sozialen Merkmale gemäß den verbindlichen Elementen der Indexmethode. Darüber hinaus verpflichtet sich der Teilfonds, einen Mindestanteil von 5 % an nachhaltigen Investitionen gemäß der nachstehenden Tabelle zu halten. Investitionen, die auf andere ökologische oder soziale Merkmale ausgerichtet sind (#1B), stellen die Differenz zwischen dem tatsächlichen Anteil der Investitionen, die an ökologischen oder sozialen Merkmalen ausgerichtet sind (#1), und dem tatsächlichen Anteil nachhaltiger Investitionen (#1A) dar.

Der geplante Anteil der sonstigen ökologischen Investitionen beträgt mindestens 5 % (i) und kann sich ändern, wenn der tatsächliche Anteil der taxonomiekonformen und/oder sozialen Investitionen steigt.

Die **Vermögensallokation** gibt den jeweiligen Anteil der Investitionen in bestimmte Vermögenswerte an.

Taxonomiekonforme Tätigkeiten werden ausgedrückt durch den Anteil der:

- **Umsatzerlöse**, die den Anteil der Einnahmen aus umweltfreundlichen Aktivitäten der Unternehmen, in die investiert wird, widerspiegeln
- **Investitionsausgaben** (CapEx), die die umweltfreundlichen Investitionen der Unternehmen, in die investiert wird, aufzeigen, z. B. für den Übergang zu einer grünen Wirtschaft
- **Betriebsausgaben** (OpEx), die die umweltfreundlichen betrieblichen Aktivitäten der Unternehmen, in die investiert wird, widerspiegeln



**#1 Ausgerichtet auf ökologische oder soziale Merkmale** umfasst Investitionen des Finanzprodukts, die zur Erreichung der beworbenen ökologischen oder sozialen Merkmale getätigt wurden.

**#2 Andere Investitionen** umfasst die übrigen Investitionen des Finanzprodukts, die weder auf ökologische oder soziale Merkmale ausgerichtet sind noch als nachhaltige Investitionen eingestuft

Die Kategorie **#1 Ausgerichtet auf ökologische oder soziale Merkmale** umfasst folgende Unterkategorien:

- Die Unterkategorie **#1A Nachhaltige Investitionen** umfasst nachhaltige Investitionen mit ökologischen oder sozialen Zielen.
- Die Unterkategorie **#1B Andere ökologische oder soziale Merkmale** umfasst Investitionen, die auf ökologische oder soziale Merkmale ausgerichtet sind, aber nicht als nachhaltige Investitionen eingestuft werden.

## • Inwiefern werden durch den Einsatz von Derivaten die mit dem Finanzprodukt beworbenen ökologischen oder sozialen Merkmale erreicht?

Derivate werden nicht eingesetzt, um die vom Teilfonds beworbenen ökologischen und sozialen Merkmale zu erreichen.

**Ermöglichende Tätigkeiten** wirken unmittelbar ermöglichend darauf hin, dass andere Tätigkeiten einen wesentlichen Beitrag zu den Umweltzielen leisten.

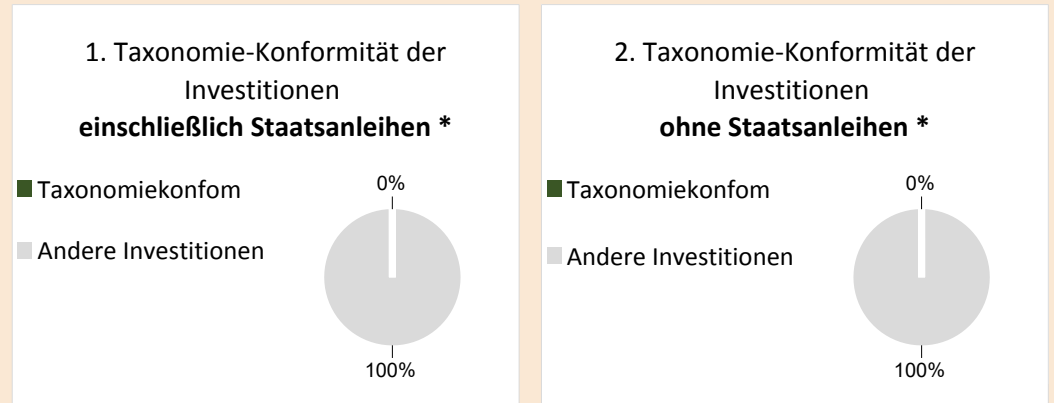
**Übergangstätigkeiten** sind Tätigkeiten, für die es noch keine CO<sub>2</sub>-armen Alternativen gibt und die unter anderem Treibhausgasemissionswerte aufweisen, die den besten Leistungen entsprechen.



## In welchem Mindestmaß sind nachhaltige Investitionen mit einem Umweltziel mit der EU-Taxonomie konform?

Der Teilfonds hat keinen Mindestanteil an Investitionen mit einem Umweltziel, die mit der EU-Taxonomie konform sind.

*In den beiden nachstehenden Diagrammen ist in Grün der Mindestprozentsatz der Investitionen zu sehen, die mit der EU-Taxonomie konform sind. Da es keine geeignete Methode zur Bestimmung der Taxonomie-Konformität von Staatsanleihen\* gibt, zeigt die erste Grafik die Taxonomie-Konformität in Bezug auf alle Investitionen des Finanzprodukts einschließlich der Staatsanleihen, während die zweite Grafik die Taxonomie-Konformität nur in Bezug auf die Investitionen des Finanzprodukts zeigt, die keine Staatsanleihen umfassen.*



\* Für die Zwecke dieser Diagramme umfasst der Begriff „Staatsanleihen“ alle Risikopositionen gegenüber Staaten.

## Wie hoch ist der Mindestanteil der Investitionen in Übergangstätigkeiten und ermöglichende Tätigkeiten?

Die Fonds haben keinen Mindestanteil an Investitionen in Übergangs- oder ermöglichenden Tätigkeiten.



sind nachhaltige Investitionen mit einem Umweltziel, die **die Kriterien** für ökologisch nachhaltige Wirtschaftstätigkeiten gemäß der EU-Taxonomie **nicht berücksichtigen**.



## Wie hoch ist der Mindestanteil nachhaltiger Investitionen mit einem Umweltziel, die nicht mit der EU-Taxonomie konform sind?

Der Teilfonds hat eine Mindestverpflichtung von 5 % nachhaltiger Investitionen mit einem in diesem Anhang angegebenen Umweltziel, ohne Verpflichtung zu deren Übereinstimmung mit der EU-Taxonomie.



## Wie hoch ist der Mindestanteil der sozial nachhaltigen Investitionen?

Der Teilfonds hat keinen Mindestanteil an sozial nachhaltigen Investitionen.



## Welche Investitionen fallen unter „#2 Andere Investitionen“, welcher Anlagezweck wird mit ihnen verfolgt und gibt es einen ökologischen oder sozialen Mindestschutz?

Unter „#2 Andere Investitionen“ sind Barmittel und Instrumente für die Zwecke des Liquiditäts- und Portfoliorisikomanagements enthalten. Hierzu können auch ESG-Wertpapiere ohne Rating gehören, für die keine Daten zur Messung der Erreichung ökologischer oder sozialer Merkmale vorliegen.



## Wurde ein Index als Referenzwert bestimmt, um festzustellen, ob dieses Finanzprodukt auf die beworbenen ökologischen und/oder sozialen Merkmale ausgerichtet ist?

**Referenzwerte** sind Indizes, mit denen gemessen wird, ob die Finanzprodukte die beworbenen ökologischen oder sozialen Merkmale erreichen.

Ja, der Index wurde als Referenzwert festgelegt, um festzustellen, ob der Teilfonds auf die von ihm beworbenen ökologischen und/oder sozialen Merkmale ausgerichtet ist.

● ***Inwiefern ist der Referenzwert kontinuierlich auf die mit dem Finanzprodukt beworbenen ökologischen und sozialen Merkmale ausgerichtet?***

Gemäß den für Index-Sponsoren geltenden Vorschriften (einschließlich BMR) müssen Index-Sponsoren bei der Definition und/oder Anwendung von Indexmethoden für regulierte Indizes angemessene Kontrollen/Sorgfaltspflichten definieren.

● ***Wie wird die kontinuierliche Ausrichtung der Anlagestrategie auf die Indexmethode sichergestellt?***

Das Anlageziel des Teilfonds besteht darin, die Aufwärts- und Abwärtsentwicklung des Index nachzubilden und gleichzeitig die Differenz zwischen der Rendite des Teilfonds und der Rendite des Index zu minimieren.

● ***Wie unterscheidet sich der bestimmte Index von einem relevanten breiten Marktindex?***

Der MSCI EM ESG Leaders 5% Issuer Capped Index ist ein Aktienindex, der auf dem MSCI Emerging Markets Index („Hauptindex“) basiert, welcher Wertpapiere großer und mittlerer Kapitalisierung aus 27 Schwellenländern (Stand: November 2021) repräsentiert. Er umfasst Emittenten, die über das höchste Rating in Umwelt, Sozialem und Unternehmensführung (ESG) in jedem Sektor des Hauptindex verfügen.

● ***Wo kann die Methode zur Berechnung des bestimmten Indexes eingesehen werden?***

Weitere Informationen zum Index sind unter <https://www.msci.com/index-methodology> verfügbar



**Wo kann ich im Internet weitere produktspezifische Informationen finden?**

Weitere Informationen zum Teilfonds sind unter [www.amundi.tf.com](http://www.amundi.tf.com) verfügbar.

**Haftungsausschluss**

16/01/2023.

**Vorvertragliche Informationen zu den in Artikel 8 Absätze 1, 2 und 2a der Verordnung (EU) 2019/2088 und Artikel 6 Absatz 1 der Verordnung (EU) 2020/852 genannten Finanzprodukten**

Eine **nachhaltige Investition** ist eine Investition in eine Wirtschaftstätigkeit, die zur Erreichung eines Umweltziels oder sozialen Ziels beiträgt, vorausgesetzt, dass diese Investition keine Umweltziele oder sozialen Ziele erheblich beeinträchtigt und die Unternehmen, in die investiert wird, Verfahrensweisen einer guten Unternehmensführung anwenden.

Die **EU-Taxonomie** ist ein Klassifikationssystem, das in der Verordnung (EU) 2020/852 festgelegt ist und ein Verzeichnis von **ökologisch nachhaltigen Wirtschaftstätigkeiten** enthält. In dieser Verordnung ist kein Verzeichnis der sozial nachhaltigen Wirtschaftstätigkeiten festgelegt. Nachhaltige Investitionen mit einem Umweltziel könnten taxonomiekonform sein oder nicht.



Mit **Nachhaltigkeitsindikatoren** wird gemessen, inwieweit die mit dem Finanzprodukt beworbenen ökologischen oder sozialen Merkmale

**Name des Produkts:**  
AMUNDI MSCI CHINA ESG LEADERS SELECT

**Unternehmenskennung (LEI-Code):**  
213800YL23YUT5FBRB63

## Ökologische und/ oder soziale Merkmale

### Werden mit diesem Finanzprodukt nachhaltige Investitionen angestrebt?

Ja

Nein

Es wird damit ein Mindestanteil an **nachhaltigen Investitionen mit einem Umweltziel** getätigt: \_\_\_%

in Wirtschaftstätigkeiten, die nach der EU-Taxonomie als ökologisch nachhaltig einzustufen sind

in Wirtschaftstätigkeiten, die nach der EU-Taxonomie nicht als ökologisch nachhaltig einzustufen sind

Es wird damit ein Mindestanteil an **nachhaltigen Investitionen mit einem sozialen Ziel** getätigt: \_\_\_%

Es werden damit **ökologische/soziale Merkmale beworben** und obwohl keine nachhaltigen Investitionen angestrebt werden, enthält es einen Mindestanteil von 5% an nachhaltigen Investitionen.

mit einem Umweltziel in Wirtschaftstätigkeiten, die nach der EU-Taxonomie als ökologisch nachhaltig einzustufen sind

mit einem Umweltziel in Wirtschaftstätigkeiten, die nach der EU-Taxonomie nicht als ökologisch nachhaltig einzustufen sind

mit einem sozialen Ziel

Es werden damit ökologische/soziale Merkmale beworben, aber **keine nachhaltigen Investitionen getätigt**.

### Welche ökologischen und/oder sozialen Merkmale werden mit diesem Finanzprodukt beworben?

Der Teilfonds bewirbt ökologische und/oder soziale Merkmale, indem er unter anderem einen Index nachbildet, der ein ESG-Rating (Umwelt, Soziales und Unternehmensführung) enthält.

Die Indexmethode wird anhand eines „Best-in-Class“-Ansatzes erstellt: Unternehmen mit der besten Bewertung werden für den Aufbau des Index ausgewählt.

„Best-in-Class“ ist ein Ansatz, bei dem innerhalb eines Universums, eines Branchensektors oder einer Klasse die führenden Investitionen bzw. Investitionen mit der besten Performance ausgewählt werden. Mit einem solchen Best-in-Class-Ansatz verfolgt der Index einen nicht-finanziellen wesentlich engagierten



erreicht werden.

Ansatz, der es erlaubt, das anfängliche Anlageuniversum (ausgedrückt in der Anzahl der Emittenten) um mindestens 20 % zu reduzieren.

● **Welche Nachhaltigkeitsindikatoren werden zur Messung der Erreichung der einzelnen ökologischen oder sozialen Merkmale, die durch dieses Finanzprodukt beworben werden, herangezogen?**

Zur Messung der Erreichung der einzelnen ökologischen und/oder sozialen Merkmale, die durch dieses Finanzprodukt beworben werden, wird das ESG-Rating von MSCI herangezogen.

Die ESG-Rating-Methode von MSCI verwendet eine regelbasierte Methodik, um die Widerstandsfähigkeit eines Unternehmens gegenüber langfristigen, branchenrelevanten ESG-Risiken zu messen. Sie basiert auf nichtfinanziellen ESG-Schlüsselthemen, die sich auf die Überschneidung zwischen dem Kerngeschäft eines Unternehmens und den branchenspezifischen Themen konzentrieren, die für das Unternehmen bedeutende Risiken und Chancen darstellen können. Die ESG-Schlüsselthemen werden je nach Auswirkung und Zeithorizont des Risikos oder der Chance gewichtet. Zu den ESG-Schlüsselthemen gehören unter anderem Wasserbelastung, Kohlenstoffemissionen, Arbeitsmanagement oder Geschäftsethik.

Weitere Informationen zum ESG-Rating von MSCI sind unter dem folgenden Link verfügbar:

<https://www.msci.com/documents/1296102/21901542/ESG-Ratings-Methodology-Exec-Summary.pdf>

Weitere Informationen zum MSCI ESG Controversy Score stehen unter dem folgenden Link zur Verfügung:

<https://www.msci.com/documents/1296102/14524248/MSCI+ESG+Research+Controversies+Executive+Summary+Methodology+---+July+2020.pdf/b0a2bb88-2360-1728-b70e-2f0a889b6bd4>

Konkret umfasst das in Frage kommende Universum des MSCI China ESG Leaders Select 5% Issuer Capped Index (der „Index“) alle Wertpapiere des Hauptindex.

Die Wertpapiere werden durch Anwendung einer Kombination aus wertebasierten Ausschlüssen und einem Best-in-Class-Auswahlverfahren auf Unternehmen im MSCI China Index wie folgt ausgewählt:

1. Zunächst werden Unternehmen ausgeschlossen, die gemäß MSCI ESG Research an folgenden Geschäftstätigkeiten beteiligt sind: Alkohol, Glücksspiel, Tabak, Kernenergie, konventionelle Waffen, Atomwaffen, umstrittene Waffen, Kraftwerkskohle, unkonventionelle Öl- und Gasförderung sowie zivile Schusswaffen.

2. Die restlichen Unternehmen werden auf der Grundlage ihrer Fähigkeit zum Management ihrer ESG-Risiken und -Gelegenheiten klassifiziert und erhalten ein Rating, das ihre Zulässigkeit für die Aufnahme in den Index festlegt:

- Unternehmen, bei denen es sich nicht um bestehende Bestandteile der MSCI ESG Leaders-Indizes handelt, müssen ein MSCI ESG-Rating von mindestens „BB“ und einen MSCI ESG Controversies-Score von mindestens „3“ aufweisen, um aufgenommen werden zu können.

- Aktuelle Bestandteile der MSCI ESG Leaders-Indizes müssen ein MSCI ESG-Rating von mindestens BB und einen MSCI ESG Controversies-Score von mindestens „1“ aufweisen, um im Index verbleiben zu können.

3. Anschließend wird ein Best-in-Class-Auswahlverfahren auf die verbleibenden zulässigen Wertpapiere im ausgewählten Universum angewendet. Die Methodik soll die Wertpapiere von Unternehmen mit den höchsten ESG-Ratings einschließen, die 50 % der Marktkapitalisierung in jedem GICS-Sektor (Global Industry Classification Standard) des Hauptindex ausmachen.

● **Welches sind die Ziele der nachhaltigen Investitionen, die mit dem Finanzprodukt teilweise getätigt werden sollen, und wie trägt die nachhaltige Investition zu diesen Zielen bei?**

Die Ziele der nachhaltigen Investitionen bestehen darin, in Unternehmen zu investieren, die bestrebt sind, zwei Kriterien zu erfüllen:

1) Anwendung der besten ökologischen und sozialen Praktiken; und

2) Vermeidung der Herstellung von Produkten oder der Erbringung von Dienstleistungen, die der Umwelt und der Gesellschaft schaden.

Damit davon ausgegangen wird, dass das Unternehmen, in das investiert wird, zu dem oben genannten Ziel beiträgt, muss es in seinem Sektor bei mindestens einem der wesentlichen ökologischen oder sozialen Merkmalen zu den „Best Performern“ gehören.

Die Definition von „Best Performer“ beruht auf der proprietären ESG-Methode von Amundi, die darauf abzielt, die ESG-Performance eines Unternehmens, in das investiert wird, zu messen. Um als „Best Performer“ zu gelten, muss ein Unternehmen, in das investiert wird, in seinem Sektor bei mindestens einem wesentlichen ökologischen oder sozialen Merkmal die drei besten Bewertungen (A, B oder C auf einer Bewertungsskala von A bis G) erzielen. Die wesentlichen ökologischen und sozialen Merkmale werden auf Branchenebene identifiziert. Die Identifizierung wesentlicher Merkmale basiert auf dem ESG-Analyserahmen von Amundi, der nicht-finanzielle Daten und eine qualitative Analyse der damit verbundenen Sektor- und Nachhaltigkeitsthemen kombiniert. Merkmale, die als wesentlich identifiziert wurden, leisten einen Beitrag von mehr als 10 % zum ESG-Gesamtwert. Im Energiesektor gelten z. B. folgende wesentlichen Merkmale: Emissionen und Energie, Biodiversität und Umweltverschmutzung, Gesundheit und Sicherheit, lokale Gemeinschaften und Menschenrechte. Eine ausführlichere Übersicht über die Sektoren und Merkmale ist in der Erklärung zu den ESG-Bestimmungen von Amundi (Amundi ESG Regulatory Statement) enthalten. Sie ist verfügbar unter [www.amundi.lu](http://www.amundi.lu)

Um zur Erreichung der oben genannten Ziele beizutragen, darf das Unternehmen, in das investiert wird, nicht in erheblichem Maße an Aktivitäten beteiligt sein (z. B. Tabak, Waffen, Glücksspiel, Kohle, Luftfahrt, Fleischproduktion, Herstellung von Düngemitteln und Pestiziden, Produktion von Einwegplastik), die mit diesen Kriterien nicht vereinbar sind.

Der nachhaltige Charakter einer Anlage wird auf Ebene der Unternehmen, in die investiert wird, bewertet.

Durch die Anwendung der oben beschriebenen Definition von Amundi für nachhaltige Investitionen auf die Indexbestandteile dieses passiv verwalteten ETF-Produkts hat Amundi festgestellt, dass dieses Produkt den auf Seite 1 oben genannten Mindestanteil an nachhaltigen Investitionen aufweist. Beachten Sie jedoch, dass die Definition von Amundi für nachhaltige Investitionen nicht auf der Ebene der Indexmethodik umgesetzt wird.

Die **wichtigsten nachteiligen Auswirkungen** sind die bedeutendsten negativen Auswirkungen von Investitionsentscheidungen auf Nachhaltigkeitsfaktoren in den Bereichen Umwelt, Soziales und Beschäftigung, Achtung der Menschenrechte sowie Bekämpfung von Korruption und

● ***Inwiefern werden die nachhaltigen Investitionen, die mit dem Finanzprodukt teilweise getätigt werden sollen, keinem der ökologischen oder sozialen nachhaltigen Anlageziele erheblich schaden?***

Um sicherzustellen, dass nachhaltige Investitionen keine erhebliche Beeinträchtigungen verursachen („DNSH“), verwendet Amundi zwei Filter:

Der erste DNSH-Testfilter stützt sich auf die Überwachung der obligatorischen Indikatoren für die wichtigsten nachteiligen Auswirkungen in Anhang 1, Tabelle 1 der RTS, wenn durch die Kombination von Indikatoren (z. B. Kohlenstoffintensität) und bestimmten Schwellenwerten oder Bedingungen, (z. B. dass die Kohlenstoffintensität des Unternehmens, in das investiert wird, nicht im letzten Dezil des Sektors liegt) zuverlässige Daten (z. B. in Bezug auf die THG-Intensität des betreffenden Unternehmens) verfügbar sind.

Amundi berücksichtigt im Rahmen seiner Ausschlusspolitik, die Bestandteil der verantwortungsvollen Anlagepolitik von Amundi ist, bereits bestimmte wichtige nachteilige Auswirkungen. Diese Ausschlüsse, die zusätzlich zu den oben genannten Prüfungen angewendet werden, betreffen

folgende Themen: Ausschluss bei Tätigkeiten im Bereich umstrittene Waffen, bei Verstößen gegen die Prinzipien des UN Global Compact, bei Tätigkeiten im Bereich Kohle und Tabak.

Neben den spezifischen Nachhaltigkeitsfaktoren, die im ersten Filter berücksichtigt werden, hat Amundi einen zweiten Filter definiert, der die oben genannten obligatorischen Indikatoren für die wichtigsten nachteiligen Auswirkungen nicht heranzieht und überprüft, ob das Unternehmen im Vergleich zu anderen Unternehmen seines Sektors in ökologischer oder sozialer Hinsicht insgesamt nicht schlecht abschneidet, was nach dem ESG-Rating von Amundi einem Umwelt- oder Sozial-Score von E oder besser entspricht.

*Wie wurden die Indikatoren für nachteilige Auswirkungen auf Nachhaltigkeitsfaktoren berücksichtigt?*

Die Indikatoren für nachteilige Auswirkungen wurden berücksichtigt, wie im ersten DNSH-Filter (Do Not Significant Harm, Vermeidung erheblicher Beeinträchtigungen) oben beschrieben:

Der erste DNSH-Filter stützt sich auf die Überwachung der obligatorischen Indikatoren für die wichtigsten nachteiligen Auswirkungen in Anhang 1, Tabelle 1 der RTS, wenn durch die Kombination folgender Indikatoren und bestimmter Schwellenwerte oder Bedingungen zuverlässige Daten zur Verfügung stehen:

Die ausgewiesene CO<sub>2</sub>-Intensität liegt im Vergleich zu anderen Unternehmen des Sektors nicht im letzten Dezil (gilt nur für Sektoren mit hoher Intensität) und

Die Diversität des Verwaltungsrats liegt im Vergleich zu anderen Unternehmen des Sektors nicht im letzten Dezil und

Es gibt keine Kontroversen in Bezug auf Arbeitsbedingungen und Menschenrechte

Es gibt keine Kontroversen in Bezug auf die Biodiversität und Umweltverschmutzung

Amundi berücksichtigt im Rahmen seiner Ausschlusspolitik, die Bestandteil der verantwortungsvollen Anlagepolitik von Amundi ist, bereits bestimmte wichtige nachteilige Auswirkungen. Diese Ausschlüsse, die zusätzlich zu den oben genannten Prüfungen angewendet werden, betreffen folgende Themen: Ausschluss bei Tätigkeiten im Bereich umstrittene Waffen, bei Verstößen gegen die Prinzipien des UN Global Compact, bei Tätigkeiten im Bereich Kohle und Tabak.

*Wie stehen die nachhaltigen Investitionen mit den OECD-Leitsätzen für multinationale Unternehmen und den Leitprinzipien der Vereinten Nationen für Wirtschaft und Menschenrechte in Einklang? Nähere Angaben:*

Die OECD-Leitsätze für multinationale Unternehmen und die Leitprinzipien der Vereinten Nationen für Wirtschaft und Menschenrechte sind in unserer ESG-Bewertungsmethode verankert. Unser proprietäres ESG-Rating-Tool bewertet Emittenten anhand der verfügbaren Daten unserer Datenanbieter. Das Modell verfügt beispielsweise über spezielle Kriterien bezüglich gesellschaftlichem Engagement und Menschenrechten (Community Involvement & Human Rights), die neben anderen Kriterien im Zusammenhang mit Menschenrechten, z. B. sozial verantwortliche Lieferketten, Arbeitsbedingungen und Arbeitsbeziehungen, auf alle Sektoren angewendet werden. Darüber hinaus führen wir mindestens vierteljährlich eine Überprüfung von Kontroversen durch. Diese umfasst Unternehmen, bei denen Menschenrechtsverletzungen festgestellt wurden. Wenn Kontroversen ermittelt werden, untersuchen die Analysten die jeweilige Situation. Sie bewerten die Kontroverse (nach unserer proprietären Bewertungsmethode) mit einem entsprechenden Score und legen die beste Vorgehensweise fest. Die Kontroversen-Scores werden vierteljährlich aktualisiert, um die Entwicklung und die Abhilfemaßnahmen zu verfolgen.

*In der EU-Taxonomie ist der Grundsatz „Vermeidung erheblicher Beeinträchtigungen“ festgelegt, nach dem taxonomiekonforme Investitionen die Ziele der EU-Taxonomie nicht erheblich beeinträchtigen*

*dürfen, und es sind spezifische EU-Kriterien beigefügt.*

Der Grundsatz „Vermeidung erheblicher Beeinträchtigungen“ findet nur bei denjenigen dem Finanzprodukt zugrunde liegenden Investitionen Anwendung, die die EU-Kriterien für ökologisch nachhaltige Wirtschaftstätigkeiten berücksichtigen. Die dem verbleibenden Teil dieses Finanzprodukts zugrunde liegenden Investitionen berücksichtigen nicht die EU-Kriterien für ökologisch nachhaltige Wirtschaftsaktivitäten.

*Alle anderen nachhaltigen Investitionen dürfen ökologische oder soziale Ziele ebenfalls nicht erheblich beeinträchtigen.*



### **Werden bei diesem Finanzprodukt die wichtigsten nachteiligen Auswirkungen auf Nachhaltigkeitsfaktoren berücksichtigt?**

Ja, der Teilfonds berücksichtigt die wichtigsten nachteiligen Auswirkungen gemäß Anhang 1, Tabelle 1 der RTS, die für die Strategie des Teilfonds gelten, und greift auf eine Kombination aus Ausschlussrichtlinien (normativ und sektorspezifisch), Engagement und Abstimmungsansätzen zurück.

- Ausschluss: Amundi hat normative, tätigkeitsbezogene und sektorspezifische Ausschlussregeln definiert, die einige der in der Offenlegungsverordnung aufgeführten wichtigsten nachteiligen Nachhaltigkeitsindikatoren abdecken.

- Engagement: Engagement ist ein kontinuierlicher und zielorientierter Prozess, der darauf abzielt, die Aktivitäten oder das Verhalten von Unternehmen, in die investiert wird, zu beeinflussen. Das Ziel der Engagement-Aktivitäten kann in zwei Kategorien eingeteilt werden: einen Emittenten dazu zu bewegen, seine Methoden zur Umsetzung ökologischer und sozialer Ziele zu verbessern, oder einen Emittenten dazu zu bringen, seine Auswirkungen auf ökologische und soziale Aspekte sowie in Bezug auf Menschenrechte oder andere Nachhaltigkeitsfragen, die für die Gesellschaft und die Weltwirtschaft von wesentlicher Bedeutung sind, zu verbessern.

- Abstimmung: Die Abstimmungspolitik von Amundi beruht auf einer ganzheitlichen Analyse aller langfristigen Themen, die die Wertschöpfung beeinflussen können, einschließlich wesentlicher ESG-Themen. Weitere Informationen finden Sie in der Abstimmungspolitik von Amundi.

- Überwachung von Kontroversen: Amundi hat ein System zur Verfolgung von Kontroversen entwickelt, das sich auf drei externe Datenanbieter stützt, um Kontroversen und deren Schweregrad systematisch nachzuverfolgen. Diesem quantitativen Ansatz folgt eine eingehende Beurteilung der jeweiligen schwerwiegenden Kontroverse durch ESG-Analysten und eine regelmäßige Überprüfung deren Entwicklung. Dieser Ansatz gilt für alle Fonds von Amundi.

Informationen zur Anwendung obligatorischer Indikatoren für die wichtigsten nachteiligen Auswirkungen sind in der Erklärung zu den ESG-Bestimmungen von Amundi unter [www.amundi.lu](http://www.amundi.lu) verfügbar

Nein



### **Welche Anlagestrategie wird mit diesem Finanzprodukt verfolgt?**

Der Teilfonds bildet die Wertentwicklung des MSCI China ESG Leaders Select 5% Issuer Capped Index (der „Index“) nach und minimiert den Tracking Error zwischen dem Nettoinventarwert des Teilfonds und der Wertentwicklung des Index.

**Die Anlagestrategie**  
dient als Richtschnur für

Investitionsentscheidungen, wobei bestimmte Kriterien wie beispielsweise Investitionsziele oder Risikotoleranz berücksichtigt werden.

**Die Verfahrensweisen einer guten Unternehmensführung** umfassen solide Managementstrukturen, die Beziehungen zu den Arbeitnehmern, die Vergütung von Mitarbeitern sowie die Einhaltung der Steuervorschriften.

Der MSCI China ESG Leaders Select 5% Issuer Capped Index ist ein Aktienindex, der auf dem MSCI China Index („Hauptindex“) basiert, welcher chinesische Wertpapiere großer und mittlerer Kapitalisierung repräsentiert, darunter A-, B- und H-Aktien, Red Chips, P-Chips und außerhalb Chinas gelistete Papiere (z. B. über ADR). Er umfasst Emittenten, die über das höchste Rating in Umwelt, Sozialem und Unternehmensführung (ESG) in jedem Sektor des Hauptindex verfügen.

● ***Worin bestehen die verbindlichen Elemente der Anlagestrategie, die für die Auswahl der Investitionen zur Erfüllung der beworbenen ökologischen oder sozialen Ziele verwendet werden?***

Dies ist ein passiv verwalteter ETF. Seine Anlagestrategie besteht darin, den Index nachzubilden und gleichzeitig den entsprechenden Tracking Error zu minimieren.

Das in Frage kommende Universum des MSCI China ESG Leaders Select 5% Issuer Capped Index (der „Index“) umfasst alle Wertpapiere des Hauptindex.

Die Wertpapiere werden durch Anwendung einer Kombination aus wertebasierten Ausschlüssen und einem Best-in-Class-Auswahlverfahren auf Unternehmen im MSCI China Index wie folgt ausgewählt:

1. Zunächst werden Unternehmen ausgeschlossen, die gemäß MSCI ESG Research an folgenden Geschäftstätigkeiten beteiligt sind: Alkohol, Glücksspiel, Tabak, Kernenergie, konventionelle Waffen, Atomwaffen, umstrittene Waffen, Kraftwerkskohle, unkonventionelle Öl- und Gasförderung sowie zivile Schusswaffen.

2. Die restlichen Unternehmen werden auf der Grundlage ihrer Fähigkeit zum Management ihrer ESG-Risiken und -Gelegenheiten klassifiziert und erhalten ein Rating, das ihre Zulässigkeit für die Aufnahme in den Index festlegt:

- Unternehmen, bei denen es sich nicht um bestehende Bestandteile der MSCI ESG Leaders-Indizes handelt, müssen ein MSCI ESG-Rating von mindestens „BB“ und einen MSCI ESG Controversies-Score von mindestens „3“ aufweisen, um aufgenommen werden zu können.

- Aktuelle Bestandteile der MSCI ESG Leaders-Indizes müssen ein MSCI ESG-Rating von mindestens BB und einen MSCI ESG Controversies-Score von mindestens „1“ aufweisen, um im Index verbleiben zu können.

3. Anschließend wird ein Best-in-Class-Auswahlverfahren auf die verbleibenden zulässigen Wertpapiere im ausgewählten Universum angewendet. Die Methodik soll die Wertpapiere von Unternehmen mit den höchsten ESG-Ratings einschließen, die 50 % der Marktkapitalisierung in jedem GICS-Sektor (Global Industry Classification Standard) des Hauptindex ausmachen.

Die Produktstrategie stützt sich auch auf eine systematische Ausschlusspolitik (normativ und sektorspezifisch) . Weitere Informationen hierzu sind der verantwortungsvollen Anlagepolitik von Amundi zu entnehmen.

● ***Um welchen Mindestsatz wird der Umfang der vor der Anwendung dieser Anlagestrategie in Betracht gezogenen Investitionen reduziert?***

Es gibt keinen festgelegten Mindestsatz für die Reduzierung des Umfangs der vor der Anwendung dieser Anlagestrategie in Betracht gezogenen Investitionen.

● ***Welche Nachhaltigkeitsindikatoren werden zur Messung der Erreichung des nachhaltigen Investitionsziels dieses Finanzprodukts herangezogen?***

Wir stützen uns auf die ESG-Bewertungsmethode von Amundi. Die ESG-Bewertung von Amundi basiert auf einem proprietären ESG-Analyserahmen mit 38 allgemeinen und sektorspezifischen Kriterien einschließlich Kriterien in Bezug auf die Unternehmensführung. In der Kategorie

„Unternehmensführung“ beurteilen wir die Fähigkeit des Emittenten, einen effektiven Corporate-Governance-Rahmen zu gewährleisten, der das Erreichen seiner langfristigen Ziele garantiert (z. B. die Gewährleistung des langfristigen Wertes des Emittenten). Hierbei werden die folgenden Unterkriterien hinsichtlich der Unternehmensführung berücksichtigt: Struktur, Prüfung und Kontrolle der Unternehmensführung, Vergütung, Rechte der Anteilhaber, Ethik, Steuerpraktiken und ESG-Strategie

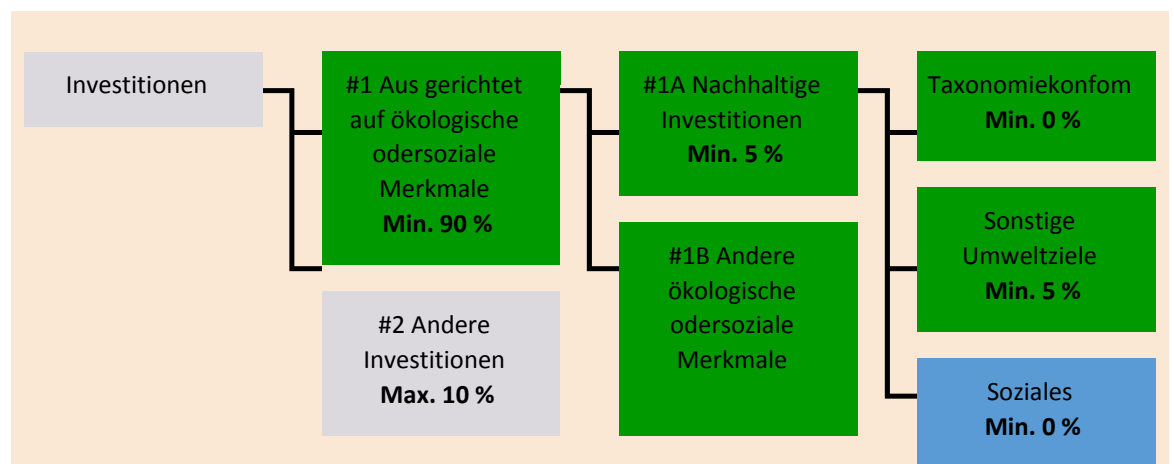
Die ESG-Bewertungsskala von Amundi umfasst sieben Stufen von A bis G, wobei A das beste und G das schlechteste Rating ist. Mit G bewertete Unternehmen werden aus unserem Anlageuniversum ausgeschlossen.



## Welche Vermögensallokation ist für dieses Finanzprodukt geplant?

Mindestens 90 % der Wertpapiere und Instrumente des Teilfonds erfüllen die beworbenen ökologischen oder sozialen Merkmale gemäß den verbindlichen Elementen der Indexmethode. Darüber hinaus verpflichtet sich der Teilfonds, einen Mindestanteil von 5 % an nachhaltigen Investitionen gemäß der nachstehenden Tabelle zu halten. Investitionen, die auf andere ökologische oder soziale Merkmale ausgerichtet sind (#1B), stellen die Differenz zwischen dem tatsächlichen Anteil der Investitionen, die an ökologischen oder sozialen Merkmalen ausgerichtet sind (#1), und dem tatsächlichen Anteil nachhaltiger Investitionen (#1A) dar.

Der geplante Anteil der sonstigen ökologischen Investitionen beträgt mindestens 5 % (i) und kann sich ändern, wenn der tatsächliche Anteil der taxonomiekonformen und/oder sozialen Investitionen steigt.



**#1 Ausgerichtet auf ökologische oder soziale Merkmale** umfasst Investitionen des Finanzprodukts, die zur Erreichung der beworbenen ökologischen oder sozialen Merkmale getätigt wurden.

**#2 Andere Investitionen** umfasst die übrigen Investitionen des Finanzprodukts, die weder auf ökologische oder soziale Merkmale ausgerichtet sind noch als nachhaltige Investitionen eingestuft

Die Kategorie **#1 Ausgerichtet auf ökologische oder soziale Merkmale** umfasst folgende Unterkategorien:

- Die Unterkategorie **#1A Nachhaltige Investitionen** umfasst nachhaltige Investitionen mit ökologischen oder sozialen Zielen.
- Die Unterkategorie **#1B Andere ökologische oder soziale Merkmale** umfasst Investitionen, die auf ökologische oder soziale Merkmale ausgerichtet sind, aber nicht als nachhaltige Investitionen eingestuft werden.

## • Inwiefern werden durch den Einsatz von Derivaten die mit dem Finanzprodukt beworbenen ökologischen oder sozialen Merkmale erreicht?

Derivate werden nicht eingesetzt, um die vom Teilfonds beworbenen ökologischen und sozialen Merkmale zu erreichen.

Die **Vermögensallokation** gibt den jeweiligen Anteil der Investitionen in bestimmte Vermögenswerte an.

Taxonomiekonforme Tätigkeiten werden ausgedrückt durch den Anteil der:

- **Umsatzerlöse**, die den Anteil der Einnahmen aus umweltfreundlichen Aktivitäten der Unternehmen, in die investiert wird, widerspiegeln
- **Investitionsausgaben** (CapEx), die die umweltfreundlichen Investitionen der Unternehmen, in die investiert wird, aufzeigen, z. B. für den Übergang zu einer grünen Wirtschaft
- **Betriebsausgaben** (OpEx), die die umweltfreundlichen betrieblichen Aktivitäten der Unternehmen, in die investiert wird, widerspiegeln

**Ermöglichende Tätigkeiten** wirken unmittelbar ermöglichend darauf hin, dass andere Tätigkeiten einen wesentlichen Beitrag zu den Umweltzielen leisten.

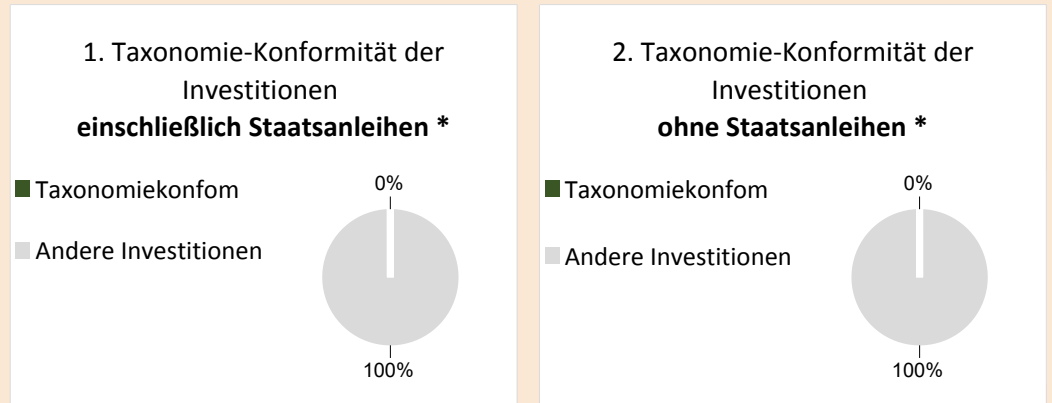
**Übergangstätigkeiten** sind Tätigkeiten, für die es noch keine CO<sub>2</sub>-armen Alternativen gibt und die unter anderem Treibhausgasemissionswerte aufweisen, die den besten Leistungen entsprechen.



## In welchem Mindestmaß sind nachhaltige Investitionen mit einem Umweltziel mit der EU-Taxonomie konform?

Der Teilfonds hat keinen Mindestanteil an Investitionen mit einem Umweltziel, die mit der EU-Taxonomie konform sind.

*In den beiden nachstehenden Diagrammen ist in Grün der Mindestprozentsatz der Investitionen zu sehen, die mit der EU-Taxonomie konform sind. Da es keine geeignete Methode zur Bestimmung der Taxonomie-Konformität von Staatsanleihen\* gibt, zeigt die erste Grafik die Taxonomie-Konformität in Bezug auf alle Investitionen des Finanzprodukts einschließlich der Staatsanleihen, während die zweite Grafik die Taxonomie-Konformität nur in Bezug auf die Investitionen des Finanzprodukts zeigt, die keine Staatsanleihen umfassen.*



\* Für die Zwecke dieser Diagramme umfasst der Begriff „Staatsanleihen“ alle Risikopositionen gegenüber Staaten.

## Wie hoch ist der Mindestanteil der Investitionen in Übergangstätigkeiten und ermöglichende Tätigkeiten?

Die Fonds haben keinen Mindestanteil an Investitionen in Übergangs- oder ermöglichenden Tätigkeiten.



sind nachhaltige Investitionen mit einem Umweltziel, die **die Kriterien** für ökologisch nachhaltige Wirtschaftstätigkeiten gemäß der EU-Taxonomie **nicht berücksichtigen**.



## Wie hoch ist der Mindestanteil nachhaltiger Investitionen mit einem Umweltziel, die nicht mit der EU-Taxonomie konform sind?

Der Teilfonds hat eine Mindestverpflichtung von 5 % nachhaltiger Investitionen mit einem in diesem Anhang angegebenen Umweltziel, ohne Verpflichtung zu deren Übereinstimmung mit der EU-Taxonomie.



## Wie hoch ist der Mindestanteil der sozial nachhaltigen Investitionen?

Der Teilfonds hat keinen Mindestanteil an sozial nachhaltigen Investitionen.



## Welche Investitionen fallen unter „#2 Andere Investitionen“, welcher Anlagezweck wird mit ihnen verfolgt und gibt es einen ökologischen oder sozialen Mindestschutz?

Unter „#2 Andere Investitionen“ sind Barmittel und Instrumente für die Zwecke des Liquiditäts- und Portfoliorisikomanagements enthalten. Hierzu können auch ESG-Wertpapiere ohne Rating gehören, für die keine Daten zur Messung der Erreichung ökologischer oder sozialer Merkmale vorliegen.



## Wurde ein Index als Referenzwert bestimmt, um festzustellen, ob dieses Finanzprodukt auf die beworbenen ökologischen und/oder sozialen Merkmale ausgerichtet ist?

**Referenzwerte** sind Indizes, mit denen gemessen wird, ob die Finanzprodukte die beworbenen ökologischen oder sozialen Merkmale erreichen.

Ja, der Index wurde als Referenzwert festgelegt, um festzustellen, ob der Teilfonds auf die von ihm beworbenen ökologischen und/oder sozialen Merkmale ausgerichtet ist.

● ***Inwiefern ist der Referenzwert kontinuierlich auf die mit dem Finanzprodukt beworbenen ökologischen und sozialen Merkmale ausgerichtet?***

Gemäß den für Index-Sponsoren geltenden Vorschriften (einschließlich BMR) müssen Index-Sponsoren bei der Definition und/oder Anwendung von Indexmethoden für regulierte Indizes angemessene Kontrollen/Sorgfaltspflichten definieren.

● ***Wie wird die kontinuierliche Ausrichtung der Anlagestrategie auf die Indexmethode sichergestellt?***

Das Anlageziel des Teilfonds besteht darin, die Aufwärts- und Abwärtsentwicklung des Index nachzubilden und gleichzeitig die Differenz zwischen der Rendite des Teilfonds und der Rendite des Index zu minimieren.

● ***Wie unterscheidet sich der bestimmte Index von einem relevanten breiten Marktindex?***

Der MSCI China ESG Leaders Select 5% Issuer Capped Index ist ein Aktienindex, der auf dem MSCI China Index („Hauptindex“) basiert und chinesische Wertpapiere großer und mittlerer Kapitalisierung repräsentiert, darunter A-, B- und H-Aktien, Red Chips, P-Chips und außerhalb Chinas gelistete Papiere (z. B. über ADR), die von Unternehmen emittiert wurden, die über das höchste Rating in Umwelt, Sozialem und Unternehmensführung (ESG) in jedem Sektor des Hauptindex verfügen.

● ***Wo kann die Methode zur Berechnung des bestimmten Indexes eingesehen werden?***

Weitere Informationen zum Index sind unter <https://www.msci.com/index-methodology> verfügbar



**Wo kann ich im Internet weitere produktspezifische Informationen finden?**

Weitere Informationen zum Teilfonds sind unter [www.amundi.tf.com](http://www.amundi.tf.com) verfügbar.

**Haftungsausschluss**

16/01/2023.



**Vorvertragliche Informationen zu den in Artikel 8 Absätze 1, 2 und 2a der Verordnung (EU) 2019/2088 und Artikel 6 Absatz 1 der Verordnung (EU) 2020/852 genannten Finanzprodukten**

Eine **nachhaltige Investition** ist eine Investition in eine Wirtschaftstätigkeit, die zur Erreichung eines Umweltziels oder sozialen Ziels beiträgt, vorausgesetzt, dass diese Investition keine Umweltziele oder sozialen Ziele erheblich beeinträchtigt und die Unternehmen, in die investiert wird, Verfahrensweisen einer guten Unternehmensführung anwenden.

Die **EU-Taxonomie** ist ein Klassifikationssystem, das in der Verordnung (EU) 2020/852 festgelegt ist und ein Verzeichnis von **ökologisch nachhaltigen Wirtschaftstätigkeiten** enthält. In dieser Verordnung ist kein Verzeichnis der sozial nachhaltigen Wirtschaftstätigkeiten festgelegt. Nachhaltige Investitionen mit einem Umweltziel könnten taxonomiekonform sein oder nicht.



Mit **Nachhaltigkeitsindikatoren** wird gemessen, inwieweit die mit dem Finanzprodukt beworbenen ökologischen oder sozialen Merkmale

**Name des Produkts:**  
AMUNDI CAC 40 ESG

**Unternehmenskennung (LEI-Code):**  
549300TCOPVE58KW9N64

## Ökologische und/ oder soziale Merkmale

### Werden mit diesem Finanzprodukt nachhaltige Investitionen angestrebt?

Ja

**X** Nein

Es wird damit ein Mindestanteil an **nachhaltigen Investitionen mit einem Umweltziel** getätigt: \_\_\_%

in Wirtschaftstätigkeiten, die nach der EU-Taxonomie als ökologisch nachhaltig einzustufen sind

in Wirtschaftstätigkeiten, die nach der EU-Taxonomie nicht als ökologisch nachhaltig einzustufen sind

Es wird damit ein Mindestanteil an **nachhaltigen Investitionen mit einem sozialen Ziel** getätigt: \_\_\_%

**X** Es werden damit **ökologische/soziale Merkmale beworben** und obwohl keine nachhaltigen Investitionen angestrebt werden, enthält es einen Mindestanteil von 1 % an nachhaltigen Investitionen.

mit einem Umweltziel in Wirtschaftstätigkeiten, die nach der EU-Taxonomie als ökologisch nachhaltig einzustufen sind

**X** mit einem Umweltziel in Wirtschaftstätigkeiten, die nach der EU-Taxonomie nicht als ökologisch nachhaltig einzustufen sind

mit einem sozialen Ziel

Es werden damit ökologische/soziale Merkmale beworben, aber **keine nachhaltigen Investitionen getätigt**.

### Welche ökologischen und/oder sozialen Merkmale werden mit diesem Finanzprodukt beworben?

Der Teilfonds bewirbt ökologische und/oder soziale Merkmale, indem er unter anderem einen Index nachbildet, der ein ESG-Rating (Umwelt, Soziales und Unternehmensführung) enthält.

Die Indexmethode wird anhand eines „Best-in-Class“-Ansatzes erstellt: Unternehmen mit der besten Bewertung werden für den Aufbau des Index ausgewählt.

„Best-in-Class“ ist ein Ansatz, bei dem innerhalb eines Universums, eines Branchensektors oder einer Klasse die führenden Investitionen bzw. Investitionen mit der besten Performance ausgewählt werden. Mit einem solchen Best-in-Class-Ansatz verfolgt der Index einen nicht-finanziellen wesentlich engagierten

erreicht werden.

Ansatz, der es erlaubt, das anfängliche Anlageuniversum (ausgedrückt in der Anzahl der Emittenten) um mindestens 20 % zu reduzieren.

● **Welche Nachhaltigkeitsindikatoren werden zur Messung der Erreichung der einzelnen ökologischen oder sozialen Merkmale, die durch dieses Finanzprodukt beworben werden, herangezogen?**

Zur Messung der Erreichung der einzelnen ökologischen und/oder sozialen Merkmale, die durch dieses Finanzprodukt beworben werden, wird das ESG-Rating von Moody's herangezogen.

Moody's ESG Solutions beurteilt und bewertet die Performance von Unternehmen nach der Equitics®-Methode anhand von 38 Kriterien, die in sechs Schlüsselbereiche der ESG-Verantwortung (Umwelt, Soziales und Unternehmensführung) des Unternehmens unterteilt sind. Jedem Emittenten wird ein Gesamtwert von 100 möglichen Punkten zugewiesen (je höher, desto besser). Er ist eine gewichtete und konsolidierte Bewertung aller Nachhaltigkeitsfaktoren in einem bestimmten Sektor.

Konkret wird der CAC 40 ESG Index (der „Index“) aus dem CAC Large 60 Index erstellt und wendet die folgenden Filter an:

- Unternehmen, die laut Moody's an aktiven kritischen Kontroversen im Zusammenhang mit dem UNGC beteiligt sind, dürfen nicht in den Index aufgenommen werden.
- Unternehmen, die gemäß den Daten von Moody's in den Geschäftsfeldern umstrittene Waffen, zivile Schusswaffen, Förderung von Kraftwerkskohle, Stromerzeugung durch kohlebefeuerte Kraftwerke, Teersand sowie Öl und Tabak tätig sind, kommen für eine Aufnahme in den Index nicht in Frage.
- Die zulässigen Unternehmen werden in absteigender Reihenfolge nach dem von Moody's vergebenen ESG-Score eingestuft. Bei Punktgleichheit wird das Unternehmen mit der höchsten Streubesitz-Marktkapitalisierung höher eingestuft.

● **Welches sind die Ziele der nachhaltigen Investitionen, die mit dem Finanzprodukt teilweise getätigt werden sollen, und wie trägt die nachhaltige Investition zu diesen Zielen bei?**

Die Ziele der nachhaltigen Investitionen bestehen darin, in Unternehmen zu investieren, die bestrebt sind, zwei Kriterien zu erfüllen:

- 1) Anwendung der besten ökologischen und sozialen Praktiken; und
- 2) Vermeidung der Herstellung von Produkten oder der Erbringung von Dienstleistungen, die der Umwelt und der Gesellschaft schaden.

Damit davon ausgegangen wird, dass das Unternehmen, in das investiert wird, zu dem oben genannten Ziel beiträgt, muss es in seinem Sektor bei mindestens einem der wesentlichen ökologischen oder sozialen Merkmalen zu den „Best Performern“ gehören.

Die Definition von „Best Performer“ beruht auf der proprietären ESG-Methode von Amundi, die darauf abzielt, die ESG-Performance eines Unternehmens, in das investiert wird, zu messen. Um als „Best Performer“ zu gelten, muss ein Unternehmen, in das investiert wird, in seinem Sektor bei mindestens einem wesentlichen ökologischen oder sozialen Merkmal die drei besten Bewertungen (A, B oder C auf einer Bewertungsskala von A bis G) erzielen. Die wesentlichen ökologischen und sozialen Merkmale werden auf Branchenebene identifiziert. Die Identifizierung wesentlicher Merkmale basiert auf dem ESG-Analyserahmen von Amundi, der nicht-finanzielle Daten und eine qualitative Analyse der damit verbundenen Sektor- und Nachhaltigkeitsthemen kombiniert. Merkmale, die als wesentlich identifiziert wurden, leisten einen Beitrag von mehr als 10 % zum ESG-Gesamtwert. Im Energiesektor gelten z. B. folgende wesentlichen Merkmale: Emissionen und Energie, Biodiversität und Umweltverschmutzung, Gesundheit und Sicherheit, lokale Gemeinschaften und Menschenrechte. Eine ausführlichere Übersicht über die Sektoren und Merkmale ist in der Erklärung zu den ESG-Bestimmungen von Amundi (Amundi ESG Regulatory Statement) enthalten. Sie ist verfügbar unter [www.amundi.lu](http://www.amundi.lu)

Um zur Erreichung der oben genannten Ziele beizutragen, darf das Unternehmen, in das investiert wird, nicht in erheblichem Maße an Aktivitäten beteiligt sein (z. B. Tabak, Waffen, Glücksspiel, Kohle, Luftfahrt, Fleischproduktion, Herstellung von Düngemitteln und Pestiziden, Produktion von Einwegplastik), die mit diesen Kriterien nicht vereinbar sind.

Der nachhaltige Charakter einer Anlage wird auf Ebene der Unternehmen, in die investiert wird, bewertet.

Durch die Anwendung der oben beschriebenen Definition von Amundi für nachhaltige Investitionen auf die Indexbestandteile dieses passiv verwalteten ETF-Produkts hat Amundi festgestellt, dass dieses Produkt den auf Seite 1 oben genannten Mindestanteil an nachhaltigen Investitionen aufweist. Beachten Sie jedoch, dass die Definition von Amundi für nachhaltige Investitionen nicht auf der Ebene der Indexmethodik umgesetzt wird.

Die **wichtigsten nachteiligen Auswirkungen** sind die bedeutendsten negativen Auswirkungen von Investitionsentscheidungen auf Nachhaltigkeitsfaktoren in den Bereichen Umwelt, Soziales und Beschäftigung, Achtung der Menschenrechte sowie Bekämpfung von Korruption und Bestechung.

● ***Inwiefern werden die nachhaltigen Investitionen, die mit dem Finanzprodukt teilweise getätigt werden sollen, keinem der ökologischen oder sozialen nachhaltigen Anlageziele erheblich schaden?***

Um sicherzustellen, dass nachhaltige Investitionen keine erhebliche Beeinträchtigungen verursachen („DNSH“), verwendet Amundi zwei Filter:

Der erste DNSH-Testfilter stützt sich auf die Überwachung der obligatorischen Indikatoren für die wichtigsten nachteiligen Auswirkungen in Anhang 1, Tabelle 1 der RTS, wenn durch die Kombination von Indikatoren (z. B. Kohlenstoffintensität) und bestimmten Schwellenwerten oder Bedingungen, (z. B. dass die Kohlenstoffintensität des Unternehmens, in das investiert wird, nicht im letzten Dezil des Sektors liegt) zuverlässige Daten (z. B. in Bezug auf die THG-Intensität des betreffenden Unternehmens) verfügbar sind.

Amundi berücksichtigt im Rahmen seiner Ausschlusspolitik, die Bestandteil der verantwortungsvollen Anlagepolitik von Amundi ist, bereits bestimmte wichtige nachteilige Auswirkungen. Diese Ausschlüsse, die zusätzlich zu den oben genannten Prüfungen angewendet werden, betreffen folgende Themen: Ausschluss bei Tätigkeiten im Bereich umstrittene Waffen, bei Verstößen gegen die Prinzipien des UN Global Compact, bei Tätigkeiten im Bereich Kohle und Tabak.

Neben den spezifischen Nachhaltigkeitsfaktoren, die im ersten Filter berücksichtigt werden, hat Amundi einen zweiten Filter definiert, der die oben genannten obligatorischen Indikatoren für die wichtigsten nachteiligen Auswirkungen nicht heranzieht und überprüft, ob das Unternehmen im Vergleich zu anderen Unternehmen seines Sektors in ökologischer oder sozialer Hinsicht insgesamt nicht schlecht abschneidet, was nach dem ESG-Rating von Amundi einem Umwelt- oder Sozial-Score von E oder besser entspricht.

***Wie wurden die Indikatoren für nachteilige Auswirkungen auf Nachhaltigkeitsfaktoren berücksichtigt?***

Die Indikatoren für nachteilige Auswirkungen wurden berücksichtigt, wie im ersten DNSH-Filter (Do Not Significant Harm, Vermeidung erheblicher Beeinträchtigungen) oben beschrieben:

Der erste DNSH-Filter stützt sich auf die Überwachung der obligatorischen Indikatoren für die wichtigsten nachteiligen Auswirkungen in Anhang 1, Tabelle 1 der RTS, wenn durch die Kombination folgender Indikatoren und bestimmter Schwellenwerte oder Bedingungen zuverlässige Daten zur Verfügung stehen:

Die ausgewiesene CO<sub>2</sub>-Intensität liegt im Vergleich zu anderen Unternehmen des Sektors nicht im letzten Dezil (gilt nur für Sektoren mit hoher Intensität) und

Die Diversität des Verwaltungsrats liegt im Vergleich zu anderen Unternehmen des Sektors nicht im letzten Dezil und

Es gibt keine Kontroversen in Bezug auf Arbeitsbedingungen und Menschenrechte

Es gibt keine Kontroversen in Bezug auf die Biodiversität und Umweltverschmutzung

Amundi berücksichtigt im Rahmen seiner Ausschlusspolitik, die Bestandteil der verantwortungsvollen Anlagepolitik von Amundi ist, bereits bestimmte wichtige nachteilige Auswirkungen. Diese Ausschlüsse, die zusätzlich zu den oben genannten Prüfungen angewendet werden, betreffen folgende Themen: Ausschluss bei Tätigkeiten im Bereich umstrittene Waffen, bei Verstößen gegen die Prinzipien des UN Global Compact, bei Tätigkeiten im Bereich Kohle und Tabak.

*Wie stehen die nachhaltigen Investitionen mit den OECD-Leitsätzen für multinationale Unternehmen und den Leitprinzipien der Vereinten Nationen für Wirtschaft und Menschenrechte in Einklang? Nähere Angaben:*

Die OECD-Leitsätze für multinationale Unternehmen und die Leitprinzipien der Vereinten Nationen für Wirtschaft und Menschenrechte sind in unserer ESG-Bewertungsmethode verankert. Unser proprietäres ESG-Rating-Tool bewertet Emittenten anhand der verfügbaren Daten unserer Datenanbieter. Das Modell verfügt beispielsweise über spezielle Kriterien bezüglich gesellschaftlichem Engagement und Menschenrechten (Community Involvement & Human Rights), die neben anderen Kriterien im Zusammenhang mit Menschenrechten, z. B. sozial verantwortliche Lieferketten, Arbeitsbedingungen und Arbeitsbeziehungen, auf alle Sektoren angewendet werden. Darüber hinaus führen wir mindestens vierteljährlich eine Überprüfung von Kontroversen durch. Diese umfasst Unternehmen, bei denen Menschenrechtsverletzungen festgestellt wurden. Wenn Kontroversen ermittelt werden, untersuchen die Analysten die jeweilige Situation. Sie bewerten die Kontroverse (nach unserer proprietären Bewertungsmethode) mit einem entsprechenden Score und legen die beste Vorgehensweise fest. Die Kontroversen-Scores werden vierteljährlich aktualisiert, um die Entwicklung und die Abhilfemaßnahmen zu verfolgen.

*In der EU-Taxonomie ist der Grundsatz „Vermeidung erheblicher Beeinträchtigungen“ festgelegt, nach dem taxonomiekonforme Investitionen die Ziele der EU-Taxonomie nicht erheblich beeinträchtigen dürfen, und es sind spezifische EU-Kriterien beigefügt.*

Der Grundsatz „Vermeidung erheblicher Beeinträchtigungen“ findet nur bei denjenigen dem Finanzprodukt zugrunde liegenden Investitionen Anwendung, die die EU-Kriterien für ökologisch nachhaltige Wirtschaftstätigkeiten berücksichtigen. Die dem verbleibenden Teil dieses Finanzprodukts zugrunde liegenden Investitionen berücksichtigen nicht die EU-Kriterien für ökologisch nachhaltige Wirtschaftsaktivitäten.

*Alle anderen nachhaltigen Investitionen dürfen ökologische oder soziale Ziele ebenfalls nicht erheblich beeinträchtigen.*



**Werden bei diesem Finanzprodukt die wichtigsten nachteiligen Auswirkungen auf Nachhaltigkeitsfaktoren berücksichtigt?**

**X** Ja, der Teilfonds berücksichtigt die wichtigsten nachteiligen Auswirkungen gemäß Anhang 1, Tabelle 1 der RTS, die für die Strategie des Teilfonds gelten, und greift auf eine Kombination aus Ausschlussrichtlinien (normativ und sektorspezifisch), Engagement und Abstimmungsansätzen zurück.

- Ausschluss: Amundi hat normative, tätigkeitsbezogene und sektorspezifische Ausschlussregeln definiert, die einige der in der Offenlegungsverordnung aufgeführten wichtigsten nachteiligen Nachhaltigkeitsindikatoren abdecken.

- Engagement: Engagement ist ein kontinuierlicher und zielorientierter Prozess, der darauf abzielt, die Aktivitäten oder das Verhalten von Unternehmen, in die investiert wird, zu beeinflussen. Das Ziel der Engagement-Aktivitäten kann in zwei Kategorien eingeteilt werden: einen Emittenten dazu zu bewegen, seine Methoden zur Umsetzung ökologischer und sozialer Ziele zu verbessern, oder einen Emittenten dazu zu bringen, seine Auswirkungen auf ökologische und soziale Aspekte sowie in Bezug auf Menschenrechte oder andere Nachhaltigkeitsfragen, die für die Gesellschaft und die Weltwirtschaft von wesentlicher Bedeutung sind, zu verbessern.

- Abstimmung: Die Abstimmungspolitik von Amundi beruht auf einer ganzheitlichen Analyse aller langfristigen Themen, die die Wertschöpfung beeinflussen können, einschließlich wesentlicher ESG-Themen. Weitere Informationen finden Sie in der Abstimmungspolitik von Amundi.

- Überwachung von Kontroversen: Amundi hat ein System zur Verfolgung von Kontroversen entwickelt, das sich auf drei externe Datenanbieter stützt, um Kontroversen und deren Schweregrad systematisch nachzuverfolgen. Diesem quantitativen Ansatz folgt eine eingehende Beurteilung der jeweiligen schwerwiegenden Kontroverse durch ESG-Analysten und eine regelmäßige Überprüfung deren Entwicklung. Dieser Ansatz gilt für alle Fonds von Amundi.

Informationen zur Anwendung obligatorischer Indikatoren für die wichtigsten nachteiligen Auswirkungen sind in der Erklärung zu den ESG-Bestimmungen von Amundi unter [www.amundi.lu](http://www.amundi.lu) verfügbar

Nein



#### Die Anlagestrategie

dient als Richtschnur für Investitionsentscheidungen, wobei bestimmte Kriterien wie beispielsweise Investitionsziele oder Risikotoleranz berücksichtigt werden.

#### Die Verfahrensweisen einer guten Unternehmensführung

umfassen solide Managementstrukturen, die Beziehungen zu den Arbeitnehmern, die Vergütung von Mitarbeitern sowie die Einhaltung der Steuervorschriften.

### Welche Anlagestrategie wird mit diesem Finanzprodukt verfolgt?

Der Teilfonds bildet die Wertentwicklung des CAC 40 ESG Index (der „Index“) nach und minimiert den Tracking Error zwischen dem Nettoinventarwert des Teilfonds und der Wertentwicklung des Index.

Der CAC 40 ESG Index ist ein Aktienindex, der die 40 Unternehmen mit den besten Umwelt-, Sozial- und Unternehmensführungs-Praktiken innerhalb des CAC Large 60 Index (Hauptindex) repräsentiert, der die 60 führenden Werte des Pariser Aktienmarktes umfasst. Der Index zielt darauf ab, im Verhältnis zu seinem Hauptindex einen geringeren gewichteten Kohlenstoff-Fußabdruck und ein besseres Grün-Braun-Verhältnis zu erreichen.

#### Worin bestehen die verbindlichen Elemente der Anlagestrategie, die für die Auswahl der Investitionen zur Erfüllung der beworbenen ökologischen oder sozialen Ziele verwendet werden?

Dies ist ein passiv verwalteter ETF. Seine Anlagestrategie besteht darin, den Index nachzubilden und gleichzeitig den entsprechenden Tracking Error zu minimieren.

Der CAC 40 ESG Index (der „Index“) wird aus dem CAC Large 60 Index erstellt und wendet die folgenden Filter an:

- Unternehmen, die laut Moody's an aktiven kritischen Kontroversen im Zusammenhang mit dem UNGC beteiligt sind, dürfen nicht in den Index aufgenommen werden.
- Unternehmen, die gemäß den Daten von Moody's in den Geschäftsfeldern umstrittene Waffen, zivile Schusswaffen, Förderung von Kraftwerkskohle, Stromerzeugung durch kohlebefeuerte Kraftwerke, Teersand sowie Öl und Tabak tätig sind, kommen für eine Aufnahme in den Index nicht in Frage.
- Die zulässigen Unternehmen werden in absteigender Reihenfolge nach dem von Moody's vergebenen ESG-Score eingestuft. Bei Punktgleichheit wird das Unternehmen mit der höchsten Streubesitz-Marktkapitalisierung höher eingestuft.

Die Produktstrategie stützt sich auch auf eine systematische Ausschlusspolitik (normativ und

sektorspezifisch) . Weitere Informationen hierzu sind der verantwortungsvollen Anlagepolitik von Amundi zu entnehmen.

● ***Um welchen Mindestsatz wird der Umfang der vor der Anwendung dieser Anlagestrategie in Betracht gezogenen Investitionen reduziert?***

Es gibt keinen festgelegten Mindestsatz für die Reduzierung des Umfangs der vor der Anwendung dieser Anlagestrategie in Betracht gezogenen Investitionen.

● ***Welche Nachhaltigkeitsindikatoren werden zur Messung der Erreichung des nachhaltigen Investitionsziels dieses Finanzprodukts herangezogen?***

Wir stützen uns auf die ESG-Bewertungsmethode von Amundi. Die ESG-Bewertung von Amundi basiert auf einem proprietären ESG-Analyserahmen mit 38 allgemeinen und sektorspezifischen Kriterien einschließlich Kriterien in Bezug auf die Unternehmensführung. In der Kategorie „Unternehmensführung“ beurteilen wir die Fähigkeit des Emittenten, einen effektiven Corporate-Governance-Rahmen zu gewährleisten, der das Erreichen seiner langfristigen Ziele garantiert (z. B. die Gewährleistung des langfristigen Wertes des Emittenten). Hierbei werden die folgenden Unterkriterien hinsichtlich der Unternehmensführung berücksichtigt: Struktur, Prüfung und Kontrolle der Unternehmensführung, Vergütung, Rechte der Anteilhaber , Ethik, Steuerpraktiken und ESG-Strategie

Die ESG-Bewertungsskala von Amundi umfasst sieben Stufen von A bis G, wobei A das beste und G das schlechteste Rating ist. Mit G bewertete Unternehmen werden aus unserem Anlageuniversum ausgeschlossen.



Die **Vermögensallokation** gibt den jeweiligen Anteil der Investitionen in bestimmte Vermögenswerte an.

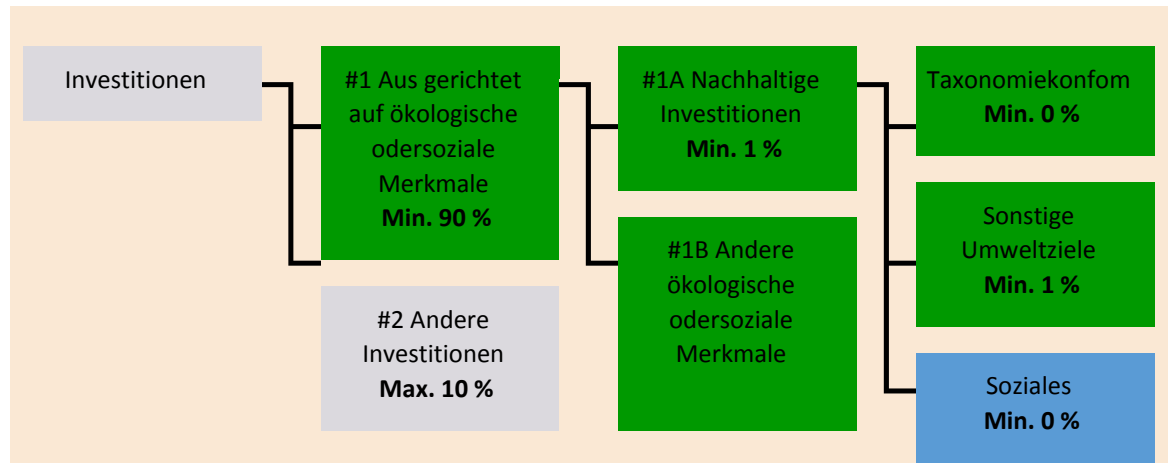
Taxonomiekonforme Tätigkeiten werden ausgedrückt durch den Anteil der:

- **Umsatzerlöse**, die den Anteil der Einnahmen aus umweltfreundlichen Aktivitäten der Unternehmen, in die investiert wird, widerspiegeln
- **Investitionsausgaben** (CapEx), die die umweltfreundlichen Investitionen der Unternehmen, in die investiert wird, aufzeigen, z. B. für den Übergang zu einer grünen Wirtschaft
- **Betriebsausgaben** (OpEx), die die umweltfreundlichen betrieblichen Aktivitäten der Unternehmen, in die investiert wird, widerspiegeln

## Welche Vermögensallokation ist für dieses Finanzprodukt geplant?

Mindestens 90 % der Wertpapiere und Instrumente des Teilfonds erfüllen die beworbenen ökologischen oder sozialen Merkmale gemäß den verbindlichen Elementen der Indexmethode. Darüber hinaus verpflichtet sich der Teilfonds, einen Mindestanteil von 1 % an nachhaltigen Investitionen gemäß der nachstehenden Tabelle zu halten. Investitionen, die auf andere ökologische oder soziale Merkmale ausgerichtet sind (#1B), stellen die Differenz zwischen dem tatsächlichen Anteil der Investitionen, die an ökologischen oder sozialen Merkmalen ausgerichtet sind (#1), und dem tatsächlichen Anteil nachhaltiger Investitionen (#1A) dar.

Der geplante Anteil der sonstigen ökologischen Investitionen beträgt mindestens 1 % (i) und kann sich ändern, wenn der tatsächliche Anteil der taxonomiekonformen und/oder sozialen Investitionen steigt.



**#1 Ausgerichtet auf ökologische oder soziale Merkmale** umfasst Investitionen des Finanzprodukts, die zur Erreichung der beworbenen ökologischen oder sozialen Merkmale getätigt wurden.

**#2 Andere Investitionen** umfasst die übrigen Investitionen des Finanzprodukts, die weder auf ökologische oder soziale Merkmale ausgerichtet sind noch als nachhaltige Investitionen eingestuft

Die Kategorie **#1 Ausgerichtet auf ökologische oder soziale Merkmale** umfasst folgende Unterkategorien:

- Die Unterkategorie **#1A Nachhaltige Investitionen** umfasst nachhaltige Investitionen mit ökologischen oder sozialen Zielen.
- Die Unterkategorie **#1B Andere ökologische oder soziale Merkmale** umfasst Investitionen, die auf ökologische oder soziale Merkmale ausgerichtet sind, aber nicht als nachhaltige Investitionen eingestuft werden.

## ● Inwiefern werden durch den Einsatz von Derivaten die mit dem Finanzprodukt beworbenen ökologischen oder sozialen Merkmale erreicht?

Derivate werden nicht eingesetzt, um die vom Teilfonds beworbenen ökologischen und sozialen Merkmale zu erreichen.

**Ermöglichende Tätigkeiten** wirken unmittelbar ermöglichend darauf hin, dass andere Tätigkeiten einen wesentlichen Beitrag zu den Umweltzielen leisten.

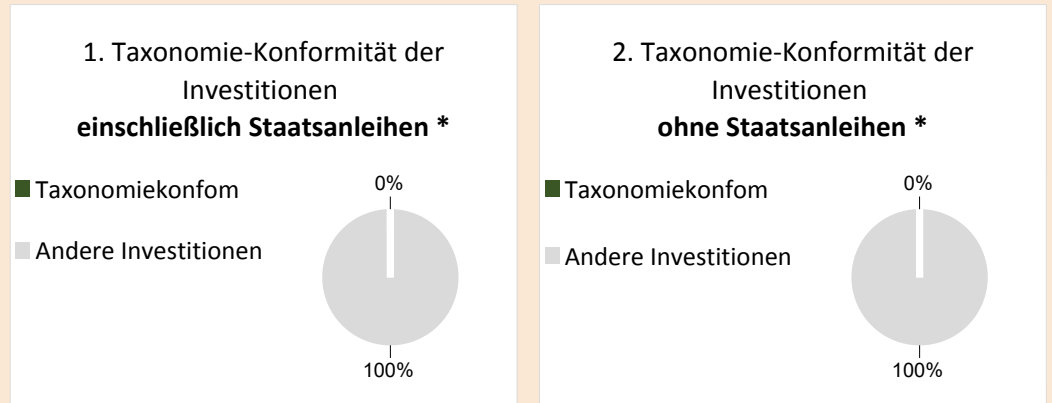
**Übergangstätigkeiten** sind Tätigkeiten, für die es noch keine CO<sub>2</sub>-armen Alternativen gibt und die unter anderem Treibhausgasemissionswerte aufweisen, die den besten Leistungen entsprechen.



## In welchem Mindestmaß sind nachhaltige Investitionen mit einem Umweltziel mit der EU-Taxonomie konform?

Der Teilfonds hat keinen Mindestanteil an Investitionen mit einem Umweltziel, die mit der EU-Taxonomie konform sind.

*In den beiden nachstehenden Diagrammen ist in Grün der Mindestprozentsatz der Investitionen zu sehen, die mit der EU-Taxonomie konform sind. Da es keine geeignete Methode zur Bestimmung der Taxonomie-Konformität von Staatsanleihen\* gibt, zeigt die erste Grafik die Taxonomie-Konformität in Bezug auf alle Investitionen des Finanzprodukts einschließlich der Staatsanleihen, während die zweite Grafik die Taxonomie-Konformität nur in Bezug auf die Investitionen des Finanzprodukts zeigt, die keine Staatsanleihen umfassen.*



\* Für die Zwecke dieser Diagramme umfasst der Begriff „Staatsanleihen“ alle Risikopositionen gegenüber Staaten.

## Wie hoch ist der Mindestanteil der Investitionen in Übergangstätigkeiten und ermöglichende Tätigkeiten?

Die Fonds haben keinen Mindestanteil an Investitionen in Übergangs- oder ermöglichenden Tätigkeiten.



sind nachhaltige Investitionen mit einem Umweltziel, die die Kriterien für ökologisch nachhaltige Wirtschaftstätigkeiten gemäß der EU-Taxonomie nicht berücksichtigen.



## Wie hoch ist der Mindestanteil nachhaltiger Investitionen mit einem Umweltziel, die nicht mit der EU-Taxonomie konform sind?

Der Teilfonds hat eine Mindestverpflichtung von 1 % nachhaltiger Investitionen mit einem in diesem Anhang angegebenen Umweltziel, ohne Verpflichtung zu deren Übereinstimmung mit der EU-Taxonomie.



## Wie hoch ist der Mindestanteil der sozial nachhaltigen Investitionen?

Der Teilfonds hat keinen Mindestanteil an sozial nachhaltigen Investitionen.



## Welche Investitionen fallen unter „#2 Andere Investitionen“, welcher Anlagezweck wird mit ihnen verfolgt und gibt es einen ökologischen oder sozialen Mindestschutz?

Unter „#2 Andere Investitionen“ sind Barmittel und Instrumente für die Zwecke des Liquiditäts- und Portfoliorisikomanagements enthalten. Hierzu können auch ESG-Wertpapiere ohne Rating gehören, für die keine Daten zur Messung der Erreichung ökologischer oder sozialer Merkmale vorliegen.



## Wurde ein Index als Referenzwert bestimmt, um festzustellen, ob dieses Finanzprodukt auf die beworbenen ökologischen und/oder sozialen Merkmale ausgerichtet ist?



**Referenzwerte** sind Indizes, mit denen gemessen wird, ob die Finanzprodukte die beworbenen ökologischen oder sozialen Merkmale erreichen.

Ja, der Index wurde als Referenzwert festgelegt, um festzustellen, ob der Teilfonds auf die von ihm beworbenen ökologischen und/oder sozialen Merkmale ausgerichtet ist.

● ***Inwiefern ist der Referenzwert kontinuierlich auf die mit dem Finanzprodukt beworbenen ökologischen und sozialen Merkmale ausgerichtet?***

Gemäß den für Index-Sponsoren geltenden Vorschriften (einschließlich BMR) müssen Index-Sponsoren bei der Definition und/oder Anwendung von Indexmethoden für regulierte Indizes angemessene Kontrollen/Sorgfaltspflichten definieren.

● ***Wie wird die kontinuierliche Ausrichtung der Anlagestrategie auf die Indexmethode sichergestellt?***

Das Anlageziel des Teilfonds besteht darin, die Aufwärts- und Abwärtsentwicklung des Index nachzubilden und gleichzeitig die Differenz zwischen der Rendite des Teilfonds und der Rendite des Index zu minimieren.

● ***Wie unterscheidet sich der bestimmte Index von einem relevanten breiten Marktindex?***

Der CAC 40 ESG-Index ist ein Aktienindex, der die 40 Unternehmen mit den besten Umwelt-, Sozial- und Governance-Praktiken innerhalb des CAC Large 60 Index (Hauptindex) repräsentiert. Dieser umfasst die 60 führenden Werte des Pariser Aktienmarkts. Der Index zielt darauf ab, im Vergleich zum Hauptindex einen geringeren gewichteten CO<sub>2</sub>-Fußabdruck und ein besseres Verhältnis von „grünen“ und herkömmlichen Anlagen zu erreichen.

● ***Wo kann die Methode zur Berechnung des bestimmten Indexes eingesehen werden?***

Weitere Informationen zum Index sind unter <https://live.euronext.com/en/products/indices> verfügbar



**Wo kann ich im Internet weitere produktspezifische Informationen finden?**

Weitere Informationen zum Teilfonds sind unter [www.amundi.tf.com](http://www.amundi.tf.com) verfügbar.

**Haftungsausschluss**

16/01/2023.

**Vorvertragliche Informationen zu den in Artikel 8 Absätze 1, 2 und 2a der Verordnung (EU) 2019/2088 und Artikel 6 Absatz 1 der Verordnung (EU) 2020/852 genannten Finanzprodukten**

Eine **nachhaltige Investition** ist eine Investition in eine Wirtschaftstätigkeit, die zur Erreichung eines Umweltziels oder sozialen Ziels beiträgt, vorausgesetzt, dass diese Investition keine Umweltziele oder sozialen Ziele erheblich beeinträchtigt und die Unternehmen, in die investiert wird, Verfahrensweisen einer guten Unternehmensführung anwenden.

Die **EU-Taxonomie** ist ein Klassifikationssystem, das in der Verordnung (EU) 2020/852 festgelegt ist und ein Verzeichnis von **ökologisch nachhaltigen Wirtschaftstätigkeiten** enthält. In dieser Verordnung ist kein Verzeichnis der sozial nachhaltigen Wirtschaftstätigkeiten festgelegt. Nachhaltige Investitionen mit einem Umweltziel könnten taxonomiekonform sein oder nicht.



Mit **Nachhaltigkeitsindikatoren** wird gemessen, inwieweit die mit dem Finanzprodukt beworbenen ökologischen oder sozialen Merkmale

**Name des Produkts:**  
AMUNDI EURO CORP 0-1Y ESG

**Unternehmenskennung (LEI-Code):**  
213800LLBNM6TDFBXD07

## Ökologische und/ oder soziale Merkmale

### Werden mit diesem Finanzprodukt nachhaltige Investitionen angestrebt?

Ja

**X** Nein

Es wird damit ein Mindestanteil an **nachhaltigen Investitionen mit einem Umweltziel** getätigt: \_\_\_%

in Wirtschaftstätigkeiten, die nach der EU-Taxonomie als ökologisch nachhaltig einzustufen sind

in Wirtschaftstätigkeiten, die nach der EU-Taxonomie nicht als ökologisch nachhaltig einzustufen sind

Es wird damit ein Mindestanteil an **nachhaltigen Investitionen mit einem sozialen Ziel** getätigt: \_\_\_%

**X** Es werden damit **ökologische/soziale Merkmale beworben** und obwohl keine nachhaltigen Investitionen angestrebt werden, enthält es einen Mindestanteil von 1 % an nachhaltigen Investitionen.

mit einem Umweltziel in Wirtschaftstätigkeiten, die nach der EU-Taxonomie als ökologisch nachhaltig einzustufen sind

**X** mit einem Umweltziel in Wirtschaftstätigkeiten, die nach der EU-Taxonomie nicht als ökologisch nachhaltig einzustufen sind

mit einem sozialen Ziel

Es werden damit ökologische/soziale Merkmale beworben, aber **keine nachhaltigen Investitionen getätigt**.

### Welche ökologischen und/oder sozialen Merkmale werden mit diesem Finanzprodukt beworben?

Der Teilfonds bewirbt ökologische und/oder soziale Merkmale, indem er unter anderem einen Index nachbildet, der ein ESG-Rating (Umwelt, Soziales und Unternehmensführung) enthält.

Die Indexmethode wird anhand eines „Best-in-Class“-Ansatzes erstellt: Unternehmen mit der besten Bewertung werden für den Aufbau des Index ausgewählt.

„Best-in-Class“ ist ein Ansatz, bei dem innerhalb eines Universums, eines Branchensektors oder einer Klasse die führenden Investitionen bzw. Investitionen mit der besten Performance ausgewählt werden. Mit einem solchen Best-in-Class-Ansatz verfolgt der Index einen nicht-finanziellen wesentlich engagierten

erreicht werden.

Ansatz, der es erlaubt, das anfängliche Anlageuniversum (ausgedrückt in der Anzahl der Emittenten) um mindestens 20 % zu reduzieren.

● **Welche Nachhaltigkeitsindikatoren werden zur Messung der Erreichung der einzelnen ökologischen oder sozialen Merkmale, die durch dieses Finanzprodukt beworben werden, herangezogen?**

Zur Messung der Erreichung der einzelnen ökologischen und/oder sozialen Merkmale, die durch dieses Finanzprodukt beworben werden, wird das ESG-Rating von MSCI herangezogen.

Die ESG-Rating-Methode von MSCI verwendet eine regelbasierte Methodik, um die Widerstandsfähigkeit eines Unternehmens gegenüber langfristigen, branchenrelevanten ESG-Risiken zu messen. Sie basiert auf nichtfinanziellen ESG-Schlüsselthemen, die sich auf die Überschneidung zwischen dem Kerngeschäft eines Unternehmens und den branchenspezifischen Themen konzentrieren, die für das Unternehmen bedeutende Risiken und Chancen darstellen können. Die ESG-Schlüsselthemen werden je nach Auswirkung und Zeithorizont des Risikos oder der Chance gewichtet. Zu den ESG-Schlüsselthemen gehören unter anderem Wasserbelastung, Kohlenstoffemissionen, Arbeitsmanagement oder Geschäftsethik.

Weitere Informationen zum ESG-Rating von MSCI sind unter dem folgenden Link verfügbar:

<https://www.msci.com/documents/1296102/21901542/ESG-Ratings-Methodology-Exec-Summary.pdf>

Weitere Informationen zum MSCI ESG Controversy Score stehen unter dem folgenden Link zur Verfügung:

<https://www.msci.com/documents/1296102/14524248/MSCI+ESG+Research+Controversies+Executive+Summary+Methodology+July+2020.pdf/b0a2bb88-2360-1728-b70e-2f0a889b6bd4>

Genauer gesagt wendet der iBoxx MSCI ESG EUR Corporates 0-1 TCA Index (der „Index“) die folgenden ESG-Filter an:

- Zuerst werden Unternehmen ausgeschlossen, die gemäß MSCI ESG Research in folgenden Geschäftsfeldern tätig sind: Unterhaltung für Erwachsene, Alkohol, Glücksspiel, Tabak, Kernenergie, konventionelle Waffen, Nuklearwaffen, umstrittene Waffen, zivile Schusswaffen, genetisch veränderte Organismen (GMO), Ölsandverarbeitung und Kraftwerkskohle.

- In Frage kommende Emittenten müssen ein MSCI ESG-Rating von mindestens BBB und einen MSCI ESG Controversies-Score von mindestens 1 aufweisen.

Die betreffenden Emittenten aus dem zulässigen Universum werden ausgeschlossen und die verbleibenden Emittenten werden nach den folgenden Kriterien eingestuft:

- MSCI ESG Rating (höherer Ticker-ESG-Rating-Score bleibt bevorzugt im Index)
- MSCI ESG Controversies-Score (höherer TICKER-ESG-Controversies-Score bleibt bevorzugt im Index)
- Marktwert (höherer Marktwert laut Gesamt-Ticker bleibt bevorzugt im Index)

Auf der Grundlage dieses Rankings werden Emittenten vom Index ausgeschlossen, bis die Anzahl ausgeschlossener Emittenten mindestens 20 % der zulässigen Gesamtzahl der Emittenten im Universum beträgt.

Die Gewichtung der einzelnen Indexkomponenten erfolgt auf Grundlage des jeweiligen Marktwerts. Außerdem ist das maximale Gewicht pro Emittenten auf 3 % begrenzt.

● **Welches sind die Ziele der nachhaltigen Investitionen, die mit dem Finanzprodukt teilweise getätigt werden sollen, und wie trägt die nachhaltige Investition zu diesen Zielen bei?**

Die Ziele der nachhaltigen Investitionen bestehen darin, in Unternehmen zu investieren, die bestrebt sind, zwei Kriterien zu erfüllen:

- 1) Anwendung der besten ökologischen und sozialen Praktiken; und

2) Vermeidung der Herstellung von Produkten oder der Erbringung von Dienstleistungen, die der Umwelt und der Gesellschaft schaden.

Damit davon ausgegangen wird, dass das Unternehmen, in das investiert wird, zu dem oben genannten Ziel beiträgt, muss es in seinem Sektor bei mindestens einem der wesentlichen ökologischen oder sozialen Merkmalen zu den „Best Performern“ gehören.

Die Definition von „Best Performer“ beruht auf der proprietären ESG-Methode von Amundi, die darauf abzielt, die ESG-Performance eines Unternehmens, in das investiert wird, zu messen. Um als „Best Performer“ zu gelten, muss ein Unternehmen, in das investiert wird, in seinem Sektor bei mindestens einem wesentlichen ökologischen oder sozialen Merkmal die drei besten Bewertungen (A, B oder C auf einer Bewertungsskala von A bis G) erzielen. Die wesentlichen ökologischen und sozialen Merkmale werden auf Branchenebene identifiziert. Die Identifizierung wesentlicher Merkmale basiert auf dem ESG-Analyserahmen von Amundi, der nicht-finanzielle Daten und eine qualitative Analyse der damit verbundenen Sektor- und Nachhaltigkeitsthemen kombiniert. Merkmale, die als wesentlich identifiziert wurden, leisten einen Beitrag von mehr als 10 % zum ESG-Gesamtwert. Im Energiesektor gelten z. B. folgende wesentlichen Merkmale: Emissionen und Energie, Biodiversität und Umweltverschmutzung, Gesundheit und Sicherheit, lokale Gemeinschaften und Menschenrechte. Eine ausführlichere Übersicht über die Sektoren und Merkmale ist in der Erklärung zu den ESG-Bestimmungen von Amundi (Amundi ESG Regulatory Statement) enthalten. Sie ist verfügbar unter [www.amundi.lu](http://www.amundi.lu)

Um zur Erreichung der oben genannten Ziele beizutragen, darf das Unternehmen, in das investiert wird, nicht in erheblichem Maße an Aktivitäten beteiligt sein (z. B. Tabak, Waffen, Glücksspiel, Kohle, Luftfahrt, Fleischproduktion, Herstellung von Düngemitteln und Pestiziden, Produktion von Einwegplastik), die mit diesen Kriterien nicht vereinbar sind.

Der nachhaltige Charakter einer Anlage wird auf Ebene der Unternehmen, in die investiert wird, bewertet.

Durch die Anwendung der oben beschriebenen Definition von Amundi für nachhaltige Investitionen auf die Indexbestandteile dieses passiv verwalteten ETF-Produkts hat Amundi festgestellt, dass dieses Produkt den auf Seite 1 oben genannten Mindestanteil an nachhaltigen Investitionen aufweist. Beachten Sie jedoch, dass die Definition von Amundi für nachhaltige Investitionen nicht auf der Ebene der Indexmethodik umgesetzt wird.

Die wichtigsten nachteiligen Auswirkungen sind die bedeutendsten negativen Auswirkungen von Investitionsentscheidungen auf Nachhaltigkeitsfaktoren in den Bereichen Umwelt, Soziales und Beschäftigung, Achtung der Menschenrechte sowie Bekämpfung von Korruption und Bestechung.

● ***Inwiefern werden die nachhaltigen Investitionen, die mit dem Finanzprodukt teilweise getätigt werden sollen, keinem der ökologischen oder sozialen nachhaltigen Anlageziele erheblich schaden?***

Um sicherzustellen, dass nachhaltige Investitionen keine erhebliche Beeinträchtigungen verursachen („DNSH“), verwendet Amundi zwei Filter:

Der erste DNSH-Testfilter stützt sich auf die Überwachung der obligatorischen Indikatoren für die wichtigsten nachteiligen Auswirkungen in Anhang 1, Tabelle 1 der RTS, wenn durch die Kombination von Indikatoren (z. B. Kohlenstoffintensität) und bestimmten Schwellenwerten oder Bedingungen, (z. B. dass die Kohlenstoffintensität des Unternehmens, in das investiert wird, nicht im letzten Dezil des Sektors liegt) zuverlässige Daten (z. B. in Bezug auf die THG-Intensität des betreffenden Unternehmens) verfügbar sind.

Amundi berücksichtigt im Rahmen seiner Ausschlusspolitik, die Bestandteil der verantwortungsvollen Anlagepolitik von Amundi ist, bereits bestimmte wichtige nachteilige Auswirkungen. Diese Ausschlüsse, die zusätzlich zu den oben genannten Prüfungen angewendet werden, betreffen folgende Themen: Ausschluss bei Tätigkeiten im Bereich umstrittene Waffen, bei Verstößen gegen die Prinzipien des UN Global Compact, bei Tätigkeiten im Bereich Kohle und Tabak.

Neben den spezifischen Nachhaltigkeitsfaktoren, die im ersten Filter berücksichtigt werden, hat Amundi einen zweiten Filter definiert, der die oben genannten obligatorischen Indikatoren für die wichtigsten nachteiligen Auswirkungen nicht heranzieht und überprüft, ob das Unternehmen im Vergleich zu anderen Unternehmen seines Sektors in ökologischer oder sozialer Hinsicht insgesamt nicht schlecht abschneidet, was nach dem ESG-Rating von Amundi einem Umwelt- oder Sozial-Score von E oder besser entspricht.

*Wie wurden die Indikatoren für nachteilige Auswirkungen auf Nachhaltigkeitsfaktoren berücksichtigt?*

Die Indikatoren für nachteilige Auswirkungen wurden berücksichtigt, wie im ersten DNSH-Filter (Do Not Significant Harm, Vermeidung erheblicher Beeinträchtigungen) oben beschrieben:

Der erste DNSH-Filter stützt sich auf die Überwachung der obligatorischen Indikatoren für die wichtigsten nachteiligen Auswirkungen in Anhang 1, Tabelle 1 der RTS, wenn durch die Kombination folgender Indikatoren und bestimmter Schwellenwerte oder Bedingungen zuverlässige Daten zur Verfügung stehen:

Die ausgewiesene CO<sub>2</sub>-Intensität liegt im Vergleich zu anderen Unternehmen des Sektors nicht im letzten Dezil (gilt nur für Sektoren mit hoher Intensität) und

Die Diversität des Verwaltungsrats liegt im Vergleich zu anderen Unternehmen des Sektors nicht im letzten Dezil und

Es gibt keine Kontroversen in Bezug auf Arbeitsbedingungen und Menschenrechte

Es gibt keine Kontroversen in Bezug auf die Biodiversität und Umweltverschmutzung

Amundi berücksichtigt im Rahmen seiner Ausschlusspolitik, die Bestandteil der verantwortungsvollen Anlagepolitik von Amundi ist, bereits bestimmte wichtige nachteilige Auswirkungen. Diese Ausschlüsse, die zusätzlich zu den oben genannten Prüfungen angewendet werden, betreffen folgende Themen: Ausschluss bei Tätigkeiten im Bereich umstrittene Waffen, bei Verstößen gegen die Prinzipien des UN Global Compact, bei Tätigkeiten im Bereich Kohle und Tabak.

*Wie stehen die nachhaltigen Investitionen mit den OECD-Leitsätzen für multinationale Unternehmen und den Leitprinzipien der Vereinten Nationen für Wirtschaft und Menschenrechte in Einklang? Nähere Angaben:*

Die OECD-Leitsätze für multinationale Unternehmen und die Leitprinzipien der Vereinten Nationen für Wirtschaft und Menschenrechte sind in unserer ESG-Bewertungsmethode verankert. Unser proprietäres ESG-Rating-Tool bewertet Emittenten anhand der verfügbaren Daten unserer Datenanbieter. Das Modell verfügt beispielsweise über spezielle Kriterien bezüglich gesellschaftlichem Engagement und Menschenrechten (Community Involvement & Human Rights), die neben anderen Kriterien im Zusammenhang mit Menschenrechten, z. B. sozial verantwortliche Lieferketten, Arbeitsbedingungen und Arbeitsbeziehungen, auf alle Sektoren angewendet werden. Darüber hinaus führen wir mindestens vierteljährlich eine Überprüfung von Kontroversen durch. Diese umfasst Unternehmen, bei denen Menschenrechtsverletzungen festgestellt wurden. Wenn Kontroversen ermittelt werden, untersuchen die Analysten die jeweilige Situation. Sie bewerten die Kontroverse (nach unserer proprietären Bewertungsmethode) mit einem entsprechenden Score und legen die beste Vorgehensweise fest. Die Kontroversen-Scores werden vierteljährlich aktualisiert, um die Entwicklung und die Abhilfemaßnahmen zu verfolgen.

*In der EU-Taxonomie ist der Grundsatz „Vermeidung erheblicher Beeinträchtigungen“ festgelegt, nach dem taxonomiekonforme Investitionen die Ziele der EU-Taxonomie nicht erheblich beeinträchtigen dürfen, und es sind spezifische EU-Kriterien beigefügt.*

Der Grundsatz „Vermeidung erheblicher Beeinträchtigungen“ findet nur bei denjenigen dem Finanzprodukt zugrunde liegenden Investitionen Anwendung, die die EU-Kriterien für ökologisch nachhaltige Wirtschaftstätigkeiten berücksichtigen. Die dem verbleibenden Teil dieses Finanzprodukts zugrunde liegenden Investitionen berücksichtigen nicht die EU-Kriterien für ökologisch nachhaltige Wirtschaftsaktivitäten.

*Alle anderen nachhaltigen Investitionen dürfen ökologische oder soziale Ziele ebenfalls nicht erheblich beeinträchtigen.*



### Werden bei diesem Finanzprodukt die wichtigsten nachteiligen Auswirkungen auf Nachhaltigkeitsfaktoren berücksichtigt?

Ja, der Teilfonds berücksichtigt die wichtigsten nachteiligen Auswirkungen gemäß Anhang 1, Tabelle 1 der RTS, die für die Strategie des Teilfonds gelten, und greift auf eine Kombination aus Ausschlussrichtlinien (normativ und sektorspezifisch), Engagement und Abstimmungsansätzen zurück.

- Ausschluss: Amundi hat normative, tätigkeitsbezogene und sektorspezifische Ausschlussregeln definiert, die einige der in der Offenlegungsverordnung aufgeführten wichtigsten nachteiligen Nachhaltigkeitsindikatoren abdecken.

- Engagement: Engagement ist ein kontinuierlicher und zielorientierter Prozess, der darauf abzielt, die Aktivitäten oder das Verhalten von Unternehmen, in die investiert wird, zu beeinflussen. Das Ziel der Engagement-Aktivitäten kann in zwei Kategorien eingeteilt werden: einen Emittenten dazu zu bewegen, seine Methoden zur Umsetzung ökologischer und sozialer Ziele zu verbessern, oder einen Emittenten dazu zu bringen, seine Auswirkungen auf ökologische und soziale Aspekte sowie in Bezug auf Menschenrechte oder andere Nachhaltigkeitsfragen, die für die Gesellschaft und die Weltwirtschaft von wesentlicher Bedeutung sind, zu verbessern.

- Abstimmung: Die Abstimmungspolitik von Amundi beruht auf einer ganzheitlichen Analyse aller langfristigen Themen, die die Wertschöpfung beeinflussen können, einschließlich wesentlicher ESG-Themen. Weitere Informationen finden Sie in der Abstimmungspolitik von Amundi.

- Überwachung von Kontroversen: Amundi hat ein System zur Verfolgung von Kontroversen entwickelt, das sich auf drei externe Datenanbieter stützt, um Kontroversen und deren Schweregrad systematisch nachzuverfolgen. Diesem quantitativen Ansatz folgt eine eingehende Beurteilung der jeweiligen schwerwiegenden Kontroverse durch ESG-Analysten und eine regelmäßige Überprüfung deren Entwicklung. Dieser Ansatz gilt für alle Fonds von Amundi.

Informationen zur Anwendung obligatorischer Indikatoren für die wichtigsten nachteiligen Auswirkungen sind in der Erklärung zu den ESG-Bestimmungen von Amundi unter [www.amundi.lu](http://www.amundi.lu) verfügbar

Nein



### Welche Anlagestrategie wird mit diesem Finanzprodukt verfolgt?

Nachbildung der Wertentwicklung des iBoxx MSCI ESG EUR Corporates 0-1 TCA Index (der „Index“) und Minimierung des Tracking Errors zwischen dem Nettoinventarwert des Teilfonds und der Wertentwicklung des Index.

Der iBoxx MSCI ESG EUR Corporates 0-1 TCA Index ist ein Anleihenindex, der in Euro lautende,

**Die Anlagestrategie**  
dient als Richtschnur für  
Investitionsentscheidun

gen, wobei bestimmte Kriterien wie beispielsweise Investitionsziele oder Risikotoleranz berücksichtigt werden.

**Die Verfahrensweisen einer guten Unternehmensführung** umfassen solide Managementstrukturen, die Beziehungen zu den Arbeitnehmern, die Vergütung von Mitarbeitern sowie die Einhaltung der Steuervorschriften.

festverzinsliche Investment-Grade-Anleihen repräsentiert, die durch private Unternehmen emittiert werden („Unternehmensanleihen“), eine Restlaufzeit von 1 Monat bis 1 Jahr aufweisen und zusätzlichen Sektor- und ESG-Kriterien bezüglich der Zulässigkeit von Wertpapieren unterliegen.

● **Worin bestehen die verbindlichen Elemente der Anlagestrategie, die für die Auswahl der Investitionen zur Erfüllung der beworbenen ökologischen oder sozialen Ziele verwendet werden?**

Dies ist ein passiv verwalteter ETF. Seine Anlagestrategie besteht darin, den Index nachzubilden und gleichzeitig den entsprechenden Tracking Error zu minimieren.

Der iBoxx MSCI ESG EUR Corporates 0-1 TCA Index (der „Index“) wendet die folgenden ESG-Filter an:

- Zuerst werden Unternehmen ausgeschlossen, die gemäß MSCI ESG Research in folgenden Geschäftsfeldern tätig sind: Unterhaltung für Erwachsene, Alkohol, Glücksspiel, Tabak, Kernenergie, konventionelle Waffen, Nuklearwaffen, umstrittene Waffen, zivile Schusswaffen, genetisch veränderte Organismen (GMO), Ölsandverarbeitung und Kraftwerkskohle.

- In Frage kommende Emittenten müssen ein MSCI ESG-Rating von mindestens BBB und einen MSCI ESG Controversies- Score von mindestens 1 aufweisen.

Die betreffenden Emittenten aus dem zulässigen Universum werden ausgeschlossen und die verbleibenden Emittenten werden nach den folgenden Kriterien eingestuft:

- MSCI ESG Rating (höherer Ticker-ESG-Rating-Score bleibt bevorzugt im Index)
- MSCI ESG Controversies-Score (höherer TICKER-ESG-Controversies-Score bleibt bevorzugt im Index)
- Marktwert (höherer Marktwert laut Gesamt-Ticker bleibt bevorzugt im Index)

Auf der Grundlage dieses Rankings werden Emittenten vom Index ausgeschlossen, bis die Anzahl ausgeschlossener Emittenten mindestens 20 % der zulässigen Gesamtzahl der Emittenten im Universum beträgt.

Die Gewichtung der einzelnen Indexkomponenten erfolgt auf Grundlage des jeweiligen Marktwerts. Außerdem ist das maximale Gewicht pro Emittenten auf 3 % begrenzt.

Die Produktstrategie stützt sich auch auf eine systematische Ausschlusspolitik (normativ und sektorspezifisch) . Weitere Informationen hierzu sind der verantwortungsvollen Anlagepolitik von Amundi zu entnehmen.

● **Um welchen Mindestsatz wird der Umfang der vor der Anwendung dieser Anlagestrategie in Betracht gezogenen Investitionen reduziert?**

Es gibt keinen festgelegten Mindestsatz für die Reduzierung des Umfangs der vor der Anwendung dieser Anlagestrategie in Betracht gezogenen Investitionen.

● **Welche Nachhaltigkeitsindikatoren werden zur Messung der Erreichung des nachhaltigen Investitionsziels dieses Finanzprodukts herangezogen?**

Wir stützen uns auf die ESG-Bewertungsmethode von Amundi. Die ESG-Bewertung von Amundi basiert auf einem proprietären ESG-Analyserahmen mit 38 allgemeinen und sektorspezifischen Kriterien einschließlich Kriterien in Bezug auf die Unternehmensführung. In der Kategorie „Unternehmensführung“ beurteilen wir die Fähigkeit des Emittenten, einen effektiven Corporate-Governance-Rahmen zu gewährleisten, der das Erreichen seiner langfristigen Ziele garantiert (z. B. die Gewährleistung des langfristigen Wertes des Emittenten). Hierbei werden die folgenden Unterkriterien hinsichtlich der Unternehmensführung berücksichtigt: Struktur, Prüfung und Kontrolle der Unternehmensführung, Vergütung, Rechte der Anteilhaber , Ethik, Steuerpraktiken und ESG-Strategie

Die ESG-Bewertungsskala von Amundi umfasst sieben Stufen von A bis G, wobei A das beste und G

das schlechteste Rating ist. Mit G bewertete Unternehmen werden aus unserem Anlageuniversum ausgeschlossen.



Die **Vermögensallokation** gibt den jeweiligen Anteil der Investitionen in bestimmte Vermögenswerte an.

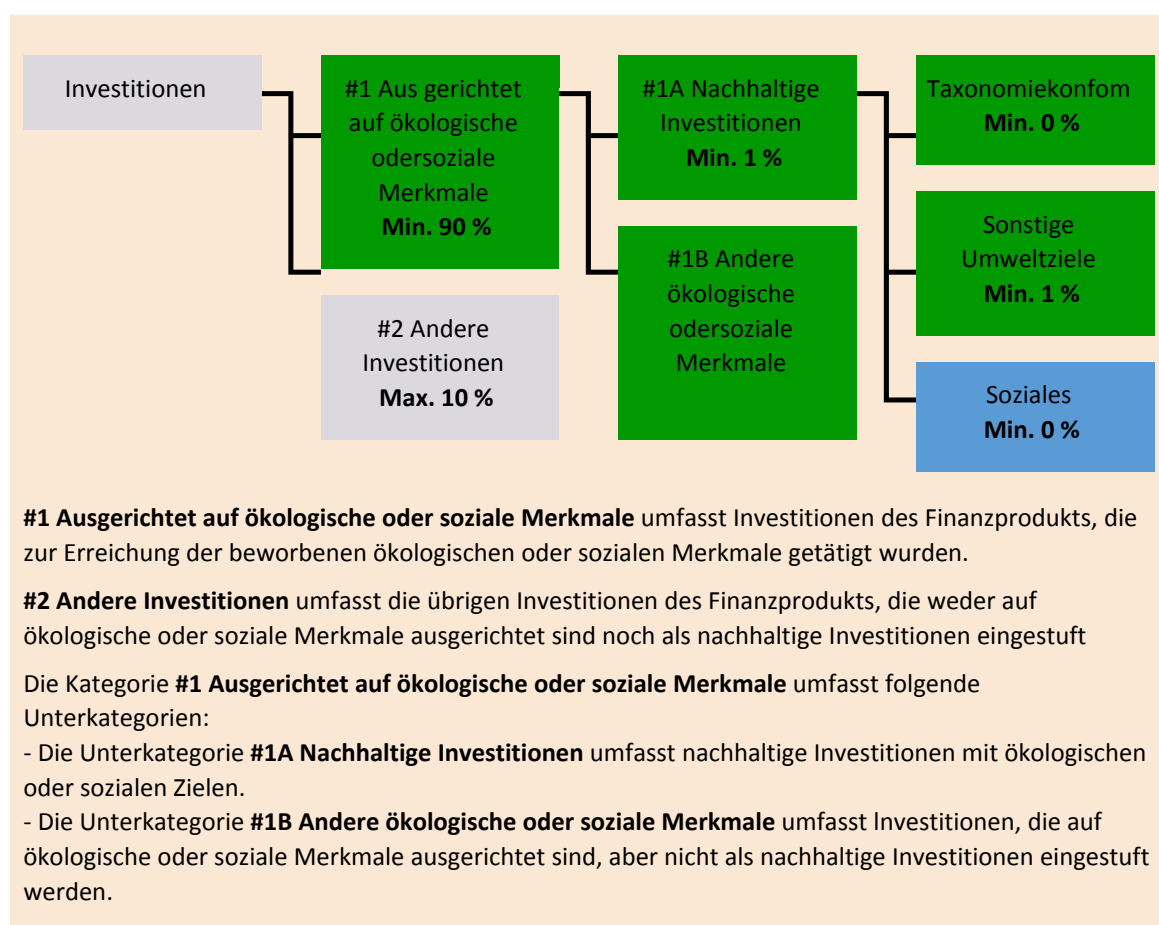
Taxonomiekonforme Tätigkeiten werden ausgedrückt durch den Anteil der:

- **Umsatzerlöse**, die den Anteil der Einnahmen aus umweltfreundlichen Aktivitäten der Unternehmen, in die investiert wird, widerspiegeln
- **Investitionsausgaben** (CapEx), die die umweltfreundlichen Investitionen der Unternehmen, in die investiert wird, aufzeigen, z. B. für den Übergang zu einer grünen Wirtschaft
- **Betriebsausgaben** (OpEx), die die umweltfreundlichen betrieblichen Aktivitäten der Unternehmen, in die investiert wird, widerspiegeln

## Welche Vermögensallokation ist für dieses Finanzprodukt geplant?

Mindestens 90 % der Wertpapiere und Instrumente des Teilfonds erfüllen die beworbenen ökologischen oder sozialen Merkmale gemäß den verbindlichen Elementen der Indexmethode. Darüber hinaus verpflichtet sich der Teilfonds, einen Mindestanteil von 1 % an nachhaltigen Investitionen gemäß der nachstehenden Tabelle zu halten. Investitionen, die auf andere ökologische oder soziale Merkmale ausgerichtet sind (#1B), stellen die Differenz zwischen dem tatsächlichen Anteil der Investitionen, die an ökologischen oder sozialen Merkmalen ausgerichtet sind (#1), und dem tatsächlichen Anteil nachhaltiger Investitionen (#1A) dar.

Der geplante Anteil der sonstigen ökologischen Investitionen beträgt mindestens 1 % (i) und kann sich ändern, wenn der tatsächliche Anteil der taxonomiekonformen und/oder sozialen Investitionen steigt.



## Inwiefern werden durch den Einsatz von Derivaten die mit dem Finanzprodukt beworbenen ökologischen oder sozialen Merkmale erreicht?

Derivate werden nicht eingesetzt, um die vom Teilfonds beworbenen ökologischen und sozialen Merkmale zu erreichen.



**Ermöglichende Tätigkeiten** wirken unmittelbar ermöglichend darauf hin, dass andere Tätigkeiten einen wesentlichen Beitrag zu den Umweltzielen leisten.

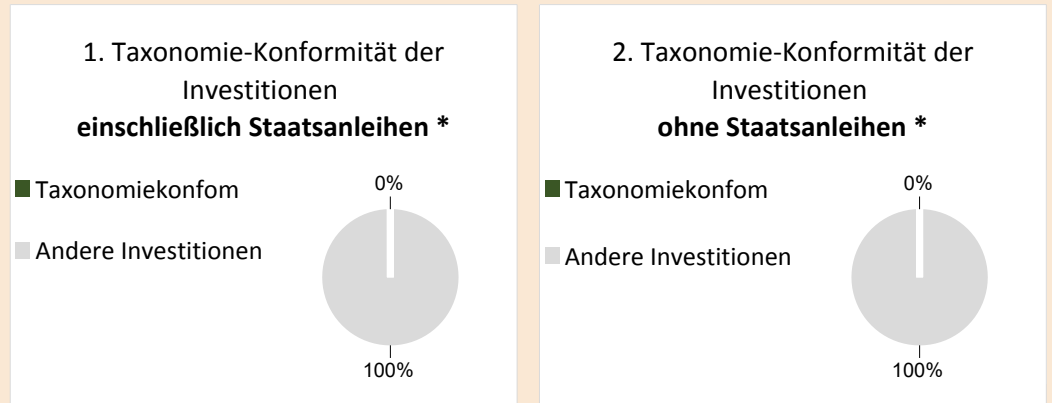
**Übergangstätigkeiten** sind Tätigkeiten, für die es noch keine CO<sub>2</sub>-armen Alternativen gibt und die unter anderem Treibhausgasemissionswerte aufweisen, die den besten Leistungen entsprechen.



## In welchem Mindestmaß sind nachhaltige Investitionen mit einem Umweltziel mit der EU-Taxonomie konform?

Der Teilfonds hat keinen Mindestanteil an Investitionen mit einem Umweltziel, die mit der EU-Taxonomie konform sind.

*In den beiden nachstehenden Diagrammen ist in Grün der Mindestprozentsatz der Investitionen zu sehen, die mit der EU-Taxonomie konform sind. Da es keine geeignete Methode zur Bestimmung der Taxonomie-Konformität von Staatsanleihen\* gibt, zeigt die erste Grafik die Taxonomie-Konformität in Bezug auf alle Investitionen des Finanzprodukts einschließlich der Staatsanleihen, während die zweite Grafik die Taxonomie-Konformität nur in Bezug auf die Investitionen des Finanzprodukts zeigt, die keine Staatsanleihen umfassen.*



\* Für die Zwecke dieser Diagramme umfasst der Begriff „Staatsanleihen“ alle Risikopositionen gegenüber Staaten.

## Wie hoch ist der Mindestanteil der Investitionen in Übergangstätigkeiten und ermöglichende Tätigkeiten?

Die Fonds haben keinen Mindestanteil an Investitionen in Übergangs- oder ermöglichenden Tätigkeiten.



sind nachhaltige Investitionen mit einem Umweltziel, die **die Kriterien** für ökologisch nachhaltige Wirtschaftstätigkeiten gemäß der EU-Taxonomie **nicht berücksichtigen**.



## Wie hoch ist der Mindestanteil nachhaltiger Investitionen mit einem Umweltziel, die nicht mit der EU-Taxonomie konform sind?

Der Teilfonds hat eine Mindestverpflichtung von 1 % nachhaltiger Investitionen mit einem in diesem Anhang angegebenen Umweltziel, ohne Verpflichtung zu deren Übereinstimmung mit der EU-Taxonomie.



## Wie hoch ist der Mindestanteil der sozial nachhaltigen Investitionen?

Der Teilfonds hat keinen Mindestanteil an sozial nachhaltigen Investitionen.



## Welche Investitionen fallen unter „#2 Andere Investitionen“, welcher Anlagezweck wird mit ihnen verfolgt und gibt es einen ökologischen oder sozialen Mindestschutz?

Unter „#2 Andere Investitionen“ sind Barmittel und Instrumente für die Zwecke des Liquiditäts- und Portfoliorisikomanagements enthalten. Hierzu können auch ESG-Wertpapiere ohne Rating gehören, für die keine Daten zur Messung der Erreichung ökologischer oder sozialer Merkmale vorliegen.



## Wurde ein Index als Referenzwert bestimmt, um festzustellen, ob dieses Finanzprodukt auf die beworbenen ökologischen und/oder sozialen Merkmale ausgerichtet ist?

**Referenzwerte** sind Indizes, mit denen gemessen wird, ob die Finanzprodukte die beworbenen ökologischen oder sozialen Merkmale erreichen.

Ja, der Index wurde als Referenzwert festgelegt, um festzustellen, ob der Teilfonds auf die von ihm beworbenen ökologischen und/oder sozialen Merkmale ausgerichtet ist.

● ***Inwiefern ist der Referenzwert kontinuierlich auf die mit dem Finanzprodukt beworbenen ökologischen und sozialen Merkmale ausgerichtet?***

Gemäß den für Index-Sponsoren geltenden Vorschriften (einschließlich BMR) müssen Index-Sponsoren bei der Definition und/oder Anwendung von Indexmethoden für regulierte Indizes angemessene Kontrollen/Sorgfaltspflichten definieren.

● ***Wie wird die kontinuierliche Ausrichtung der Anlagestrategie auf die Indexmethode sichergestellt?***

Das Anlageziel des Teilfonds besteht darin, die Aufwärts- und Abwärtsentwicklung des Index nachzubilden und gleichzeitig die Differenz zwischen der Rendite des Teilfonds und der Rendite des Index zu minimieren.

● ***Wie unterscheidet sich der bestimmte Index von einem relevanten breiten Marktindex?***

Der Iboxx MSCI ESG EUR Corporates 0-1 TCA Index ist ein Anleihenindex, der in Euro lautende, festverzinsliche Investment-Grade-Anleihen repräsentiert, die durch private Unternehmen emittiert werden („Unternehmensanleihen“), eine Restlaufzeit von 1 Monat bis 1 Jahr aufweisen und zusätzlichen Sektor- und ESG-Kriterien bezüglich der Zulässigkeit von Wertpapieren unterliegen.

● ***Wo kann die Methode zur Berechnung des bestimmten Indexes eingesehen werden?***

Weitere Informationen zum Index sind unter <https://www.markit.com/Documentation/Product/Iboxx> verfügbar



**Wo kann ich im Internet weitere produktspezifische Informationen finden?**

Weitere Informationen zum Teilfonds sind unter [www.amundi.tf.com](http://www.amundi.tf.com) verfügbar.

**Haftungsausschluss**

16/01/2023.

**Vorvertragliche Informationen zu den in Artikel 8 Absätze 1, 2 und 2a der Verordnung (EU) 2019/2088 und Artikel 6 Absatz 1 der Verordnung (EU) 2020/852 genannten Finanzprodukten**

Eine **nachhaltige Investition** ist eine Investition in eine Wirtschaftstätigkeit, die zur Erreichung eines Umweltziels oder sozialen Ziels beiträgt, vorausgesetzt, dass diese Investition keine Umweltziele oder sozialen Ziele erheblich beeinträchtigt und die Unternehmen, in die investiert wird, Verfahrensweisen einer guten Unternehmensführung anwenden.

Die **EU-Taxonomie** ist ein Klassifikationssystem, das in der Verordnung (EU) 2020/852 festgelegt ist und ein Verzeichnis von **ökologisch nachhaltigen Wirtschaftstätigkeiten** enthält. In dieser Verordnung ist kein Verzeichnis der sozial nachhaltigen Wirtschaftstätigkeiten festgelegt. Nachhaltige Investitionen mit einem Umweltziel könnten taxonomiekonform sein oder nicht.



Mit **Nachhaltigkeitsindikatoren** wird gemessen, inwieweit die mit dem Finanzprodukt beworbenen ökologischen oder sozialen Merkmale

**Name des Produkts:**  
AMUNDI MSCI EUROPE EX SWITZERLAND ESG LEADERS

**Unternehmenskennung (LEI-Code):**  
5493009JG8TNRW3XF071

## Ökologische und/ oder soziale Merkmale

### Werden mit diesem Finanzprodukt nachhaltige Investitionen angestrebt?

Ja

Nein

Es wird damit ein Mindestanteil an **nachhaltigen Investitionen mit einem Umweltziel** getätigt: \_\_\_%

in Wirtschaftstätigkeiten, die nach der EU-Taxonomie als ökologisch nachhaltig einzustufen sind

in Wirtschaftstätigkeiten, die nach der EU-Taxonomie nicht als ökologisch nachhaltig einzustufen sind

Es wird damit ein Mindestanteil an **nachhaltigen Investitionen mit einem sozialen Ziel** getätigt: \_\_\_%

Es werden damit **ökologische/soziale Merkmale beworben** und obwohl keine nachhaltigen Investitionen angestrebt werden, enthält es einen Mindestanteil von 1 % an nachhaltigen Investitionen.

mit einem Umweltziel in Wirtschaftstätigkeiten, die nach der EU-Taxonomie als ökologisch nachhaltig einzustufen sind

mit einem Umweltziel in Wirtschaftstätigkeiten, die nach der EU-Taxonomie nicht als ökologisch nachhaltig einzustufen sind

mit einem sozialen Ziel

Es werden damit ökologische/soziale Merkmale beworben, aber **keine nachhaltigen Investitionen getätigt**.

### Welche ökologischen und/oder sozialen Merkmale werden mit diesem Finanzprodukt beworben?

Der Teilfonds bewirbt ökologische und/oder soziale Merkmale, indem er unter anderem einen Index nachbildet, der ein ESG-Rating (Umwelt, Soziales und Unternehmensführung) enthält.

Die Indexmethode wird anhand eines „Best-in-Class“-Ansatzes erstellt: Unternehmen mit der besten Bewertung werden für den Aufbau des Index ausgewählt.

„Best-in-Class“ ist ein Ansatz, bei dem innerhalb eines Universums, eines Branchensektors oder einer Klasse die führenden Investitionen bzw. Investitionen mit der besten Performance ausgewählt werden. Mit einem solchen Best-in-Class-Ansatz verfolgt der Index einen nicht-finanziellen wesentlich engagierten

erreicht werden.

Ansatz, der es erlaubt, das anfängliche Anlageuniversum (ausgedrückt in der Anzahl der Emittenten) um mindestens 20 % zu reduzieren.

● **Welche Nachhaltigkeitsindikatoren werden zur Messung der Erreichung der einzelnen ökologischen oder sozialen Merkmale, die durch dieses Finanzprodukt beworben werden, herangezogen?**

Zur Messung der Erreichung der einzelnen ökologischen und/oder sozialen Merkmale, die durch dieses Finanzprodukt beworben werden, wird das ESG-Rating von MSCI herangezogen.

Die ESG-Rating-Methode von MSCI verwendet eine regelbasierte Methodik, um die Widerstandsfähigkeit eines Unternehmens gegenüber langfristigen, branchenrelevanten ESG-Risiken zu messen. Sie basiert auf nichtfinanziellen ESG-Schlüsselthemen, die sich auf die Überschneidung zwischen dem Kerngeschäft eines Unternehmens und den branchenspezifischen Themen konzentrieren, die für das Unternehmen bedeutende Risiken und Chancen darstellen können. Die ESG-Schlüsselthemen werden je nach Auswirkung und Zeithorizont des Risikos oder der Chance gewichtet. Zu den ESG-Schlüsselthemen gehören unter anderem Wasserbelastung, Kohlenstoffemissionen, Arbeitsmanagement oder Geschäftsethik.

Weitere Informationen zum ESG-Rating von MSCI sind unter dem folgenden Link verfügbar:

<https://www.msci.com/documents/1296102/21901542/ESG-Ratings-Methodology-Exec-Summary.pdf>

Weitere Informationen zum MSCI ESG Controversy Score stehen unter dem folgenden Link zur Verfügung:

<https://www.msci.com/documents/1296102/14524248/MSCI+ESG+Research+Controversies+Executive+Summary+Methodology+July+2020.pdf/b0a2bb88-2360-1728-b70e-2f0a889b6bd4>

Konkret ist der MSCI Europe ex Switzerland ESG Leaders Select 5% Issuer Capped Index ein Aktienindex und basiert auf dem MSCI Europe ex Switzerland Index („Hauptindex“), der Large- und Mid-Cap-Aktien aus 14 europäischen Industrieländern (ohne die Schweiz) repräsentiert (Stand: Mai 2022). Er umfasst Emittenten mit dem höchsten ESG-Rating (Umwelt, Soziales und Unternehmensführung) in jedem Sektor des Hauptindex.

Das entsprechende Universum umfasst alle Wertpapiere des Hauptindex.

Die Wertpapiere werden durch Anwendung einer Kombination aus wertebasierten Ausschlüssen und einem Best-in-Class-Auswahlverfahren auf Unternehmen im Hauptindex wie folgt ausgewählt:

1. Zunächst werden Unternehmen ausgeschlossen, die gemäß MSCI ESG Research\* an folgenden Geschäftstätigkeiten beteiligt sind: Alkohol, Glücksspiel, Tabak, Kernenergie, konventionelle Waffen, Atomwaffen, umstrittene Waffen, Kraftwerkskohle, unkonventionelle Öl- und Gasförderung sowie zivile Schusswaffen.

2. Die restlichen Unternehmen werden auf der Grundlage ihrer Fähigkeit zum Management ihrer ESG-Risiken und -Gelegenheiten klassifiziert und erhalten ein Rating, das ihre Zulässigkeit für die Aufnahme in den Index festlegt:

- Unternehmen, bei denen es sich nicht um bestehende Bestandteile der MSCI ESG Leaders-Indizes handelt, müssen ein MSCI ESG-Rating\*\* von mindestens „BB“ und einen MSCI ESG Controversies\*\*\*-Score von mindestens „3“ aufweisen, um aufgenommen werden zu können.

- Aktuelle Bestandteile der MSCI ESG Leaders-Indizes müssen ein MSCI ESG-Rating von mindestens BB und einen MSCI ESG Controversies-Score von mindestens „1“ aufweisen, um im Index verbleiben zu können.

3. Anschließend wird ein Best-in-Class-Auswahlverfahren auf die verbleibenden zulässigen Wertpapiere im ausgewählten Universum angewendet. Die Methodik soll die Wertpapiere von Unternehmen mit den höchsten ESG-Ratings einschließen, die 50 % der Marktkapitalisierung in jedem GICS-Sektor (Global Industry Classification Standard) des Hauptindex ausmachen.

Jeder der Bestandteile wird im Verhältnis zu seiner streubesitzbereinigten Marktkapitalisierung gewichtet und auf 5 % begrenzt.

\*Weitere Informationen über die Geschäftsbereiche/Aktivitäten und das Screening finden Sie in der Indexmethodik, die auf [msci.com](https://www.msci.com) verfügbar ist.

\*\*MSCI ESG Ratings stellt Research, Analyse und Ratings dazu bereit, wie gut Unternehmen Risiken und Gelegenheiten in den Bereichen Umwelt, Soziales und Unternehmensführung handhaben.

\*\*\*MSCI ESG Controversies bietet Beurteilungen hinsichtlich Kontroversen bezüglich negativer umweltbezogener, sozialer und/oder Governance-Auswirkungen der Betriebsabläufe, Produkte und Dienstleistungen von Unternehmen.

● **Welches sind die Ziele der nachhaltigen Investitionen, die mit dem Finanzprodukt teilweise getätigt werden sollen, und wie trägt die nachhaltige Investition zu diesen Zielen bei?**

Die Ziele der nachhaltigen Investitionen bestehen darin, in Unternehmen zu investieren, die bestrebt sind, zwei Kriterien zu erfüllen:

- 1) Anwendung der besten ökologischen und sozialen Praktiken; und
- 2) Vermeidung der Herstellung von Produkten oder der Erbringung von Dienstleistungen, die der Umwelt und der Gesellschaft schaden.

Damit davon ausgegangen wird, dass das Unternehmen, in das investiert wird, zu dem oben genannten Ziel beiträgt, muss es in seinem Sektor bei mindestens einem der wesentlichen ökologischen oder sozialen Merkmalen zu den „Best Performern“ gehören.

Die Definition von „Best Performer“ beruht auf der proprietären ESG-Methode von Amundi, die darauf abzielt, die ESG-Performance eines Unternehmens, in das investiert wird, zu messen. Um als „Best Performer“ zu gelten, muss ein Unternehmen, in das investiert wird, in seinem Sektor bei mindestens einem wesentlichen ökologischen oder sozialen Merkmal die drei besten Bewertungen (A, B oder C auf einer Bewertungsskala von A bis G) erzielen. Die wesentlichen ökologischen und sozialen Merkmale werden auf Branchenebene identifiziert. Die Identifizierung wesentlicher Merkmale basiert auf dem ESG-Analyserahmen von Amundi, der nicht-finanzielle Daten und eine qualitative Analyse der damit verbundenen Sektor- und Nachhaltigkeitsthemen kombiniert. Merkmale, die als wesentlich identifiziert wurden, leisten einen Beitrag von mehr als 10 % zum ESG-Gesamtwert. Im Energiesektor gelten z. B. folgende wesentlichen Merkmale: Emissionen und Energie, Biodiversität und Umweltverschmutzung, Gesundheit und Sicherheit, lokale Gemeinschaften und Menschenrechte. Eine ausführlichere Übersicht über die Sektoren und Merkmale ist in der Erklärung zu den ESG-Bestimmungen von Amundi (Amundi ESG Regulatory Statement) enthalten. Sie ist verfügbar unter [www.amundi.lu](https://www.amundi.lu)

Um zur Erreichung der oben genannten Ziele beizutragen, darf das Unternehmen, in das investiert wird, nicht in erheblichem Maße an Aktivitäten beteiligt sein (z. B. Tabak, Waffen, Glücksspiel, Kohle, Luftfahrt, Fleischproduktion, Herstellung von Düngemitteln und Pestiziden, Produktion von Einwegplastik), die mit diesen Kriterien nicht vereinbar sind.

Der nachhaltige Charakter einer Anlage wird auf Ebene der Unternehmen, in die investiert wird, bewertet.

Durch die Anwendung der oben beschriebenen Definition von Amundi für nachhaltige Investitionen auf die Indexbestandteile dieses passiv verwalteten ETF-Produkts hat Amundi festgestellt, dass dieses Produkt den auf Seite 1 oben genannten Mindestanteil an nachhaltigen Investitionen aufweist. Beachten Sie jedoch, dass die Definition von Amundi für nachhaltige Investitionen nicht auf der Ebene der Indexmethodik umgesetzt wird.

Die **wichtigsten nachteiligen Auswirkungen** sind die bedeutendsten negativen Auswirkungen von Investitionsentscheidungen auf Nachhaltigkeitsfaktoren in den Bereichen Umwelt, Soziales und Beschäftigung, Achtung der Menschenrechte sowie Bekämpfung von Korruption und Bestechung.

● ***Inwiefern werden die nachhaltigen Investitionen, die mit dem Finanzprodukt teilweise getätigt werden sollen, keinem der ökologischen oder sozialen nachhaltigen Anlageziele erheblich schaden?***

Um sicherzustellen, dass nachhaltige Investitionen keine erhebliche Beeinträchtigungen verursachen („DNSH“), verwendet Amundi zwei Filter:

Der erste DNSH-Testfilter stützt sich auf die Überwachung der obligatorischen Indikatoren für die wichtigsten nachteiligen Auswirkungen in Anhang 1, Tabelle 1 der RTS, wenn durch die Kombination von Indikatoren (z. B. Kohlenstoffintensität) und bestimmten Schwellenwerten oder Bedingungen, (z. B. dass die Kohlenstoffintensität des Unternehmens, in das investiert wird, nicht im letzten Dezil des Sektors liegt) zuverlässige Daten (z. B. in Bezug auf die THG-Intensität des betreffenden Unternehmens) verfügbar sind.

Amundi berücksichtigt im Rahmen seiner Ausschlusspolitik, die Bestandteil der verantwortungsvollen Anlagepolitik von Amundi ist, bereits bestimmte wichtige nachteilige Auswirkungen. Diese Ausschlüsse, die zusätzlich zu den oben genannten Prüfungen angewendet werden, betreffen folgende Themen: Ausschluss bei Tätigkeiten im Bereich umstrittene Waffen, bei Verstößen gegen die Prinzipien des UN Global Compact, bei Tätigkeiten im Bereich Kohle und Tabak.

Neben den spezifischen Nachhaltigkeitsfaktoren, die im ersten Filter berücksichtigt werden, hat Amundi einen zweiten Filter definiert, der die oben genannten obligatorischen Indikatoren für die wichtigsten nachteiligen Auswirkungen nicht heranzieht und überprüft, ob das Unternehmen im Vergleich zu anderen Unternehmen seines Sektors in ökologischer oder sozialer Hinsicht insgesamt nicht schlecht abschneidet, was nach dem ESG-Rating von Amundi einem Umwelt- oder Sozial-Score von E oder besser entspricht.

*Wie wurden die Indikatoren für nachteilige Auswirkungen auf Nachhaltigkeitsfaktoren berücksichtigt?*

Die Indikatoren für nachteilige Auswirkungen wurden berücksichtigt, wie im ersten DNSH-Filter (Do Not Significant Harm, Vermeidung erheblicher Beeinträchtigungen) oben beschrieben:

Der erste DNSH-Filter stützt sich auf die Überwachung der obligatorischen Indikatoren für die wichtigsten nachteiligen Auswirkungen in Anhang 1, Tabelle 1 der RTS, wenn durch die Kombination folgender Indikatoren und bestimmter Schwellenwerte oder Bedingungen zuverlässige Daten zur Verfügung stehen:

Die ausgewiesene CO<sub>2</sub>-Intensität liegt im Vergleich zu anderen Unternehmen des Sektors nicht im letzten Dezil (gilt nur für Sektoren mit hoher Intensität) und

Die Diversität des Verwaltungsrats liegt im Vergleich zu anderen Unternehmen des Sektors nicht im letzten Dezil und

Es gibt keine Kontroversen in Bezug auf Arbeitsbedingungen und Menschenrechte

Es gibt keine Kontroversen in Bezug auf die Biodiversität und Umweltverschmutzung

Amundi berücksichtigt im Rahmen seiner Ausschlusspolitik, die Bestandteil der verantwortungsvollen Anlagepolitik von Amundi ist, bereits bestimmte wichtige nachteilige Auswirkungen. Diese Ausschlüsse, die zusätzlich zu den oben genannten Prüfungen angewendet werden, betreffen folgende Themen: Ausschluss bei Tätigkeiten im Bereich umstrittene Waffen, bei Verstößen gegen die Prinzipien des UN Global Compact, bei Tätigkeiten im Bereich Kohle und Tabak.

*Wie stehen die nachhaltigen Investitionen mit den OECD-Leitsätzen für multinationale Unternehmen und den Leitprinzipien der Vereinten Nationen für Wirtschaft und Menschenrechte in Einklang? Nähere Angaben:*

Die OECD-Leitsätze für multinationale Unternehmen und die Leitprinzipien der Vereinten Nationen für Wirtschaft und Menschenrechte sind in unserer ESG-Bewertungsmethode verankert. Unser proprietäres ESG-Rating-Tool bewertet Emittenten anhand der verfügbaren Daten unserer Datenanbieter. Das Modell verfügt beispielsweise über spezielle Kriterien bezüglich gesellschaftlichem Engagement und Menschenrechten (Community Involvement & Human Rights), die neben anderen Kriterien im Zusammenhang mit Menschenrechten, z. B. sozial verantwortliche Lieferketten, Arbeitsbedingungen und Arbeitsbeziehungen, auf alle Sektoren angewendet werden. Darüber hinaus führen wir mindestens vierteljährlich eine Überprüfung von Kontroversen durch. Diese umfasst Unternehmen, bei denen Menschenrechtsverletzungen festgestellt wurden. Wenn Kontroversen ermittelt werden, untersuchen die Analysten die jeweilige Situation. Sie bewerten die Kontroverse (nach unserer proprietären Bewertungsmethode) mit einem entsprechenden Score und legen die beste Vorgehensweise fest. Die Kontroversen-Scores werden vierteljährlich aktualisiert, um die Entwicklung und die Abhilfemaßnahmen zu verfolgen.

*In der EU-Taxonomie ist der Grundsatz „Vermeidung erheblicher Beeinträchtigungen“ festgelegt, nach dem taxonomiekonforme Investitionen die Ziele der EU-Taxonomie nicht erheblich beeinträchtigen dürfen, und es sind spezifische EU-Kriterien beigefügt.*

Der Grundsatz „Vermeidung erheblicher Beeinträchtigungen“ findet nur bei denjenigen dem Finanzprodukt zugrunde liegenden Investitionen Anwendung, die die EU-Kriterien für ökologisch nachhaltige Wirtschaftstätigkeiten berücksichtigen. Die dem verbleibenden Teil dieses Finanzprodukts zugrunde liegenden Investitionen berücksichtigen nicht die EU-Kriterien für ökologisch nachhaltige Wirtschaftsaktivitäten.

*Alle anderen nachhaltigen Investitionen dürfen ökologische oder soziale Ziele ebenfalls nicht erheblich beeinträchtigen.*



### **Werden bei diesem Finanzprodukt die wichtigsten nachteiligen Auswirkungen auf Nachhaltigkeitsfaktoren berücksichtigt?**

**X** Ja, der Teilfonds berücksichtigt die wichtigsten nachteiligen Auswirkungen gemäß Anhang 1, Tabelle 1 der RTS, die für die Strategie des Teilfonds gelten, und greift auf eine Kombination aus Ausschlussrichtlinien (normativ und sektorspezifisch), Engagement und Abstimmungsansätzen zurück.

- **Ausschluss:** Amundi hat normative, tätigkeitsbezogene und sektorspezifische Ausschlussregeln definiert, die einige der in der Offenlegungsverordnung aufgeführten wichtigsten nachteiligen Nachhaltigkeitsindikatoren abdecken.

- **Engagement:** Engagement ist ein kontinuierlicher und zielorientierter Prozess, der darauf abzielt, die Aktivitäten oder das Verhalten von Unternehmen, in die investiert wird, zu beeinflussen. Das Ziel der Engagement-Aktivitäten kann in zwei Kategorien eingeteilt werden: einen Emittenten dazu zu bewegen, seine Methoden zur Umsetzung ökologischer und sozialer Ziele zu verbessern, oder einen Emittenten dazu zu bringen, seine Auswirkungen auf ökologische und soziale Aspekte sowie in Bezug auf Menschenrechte oder andere Nachhaltigkeitsfragen, die für die Gesellschaft und die Weltwirtschaft von wesentlicher Bedeutung sind, zu verbessern.

- **Abstimmung:** Die Abstimmungspolitik von Amundi beruht auf einer ganzheitlichen Analyse aller langfristigen Themen, die die Wertschöpfung beeinflussen können, einschließlich wesentlicher ESG-Themen. Weitere Informationen finden Sie in der Abstimmungspolitik von Amundi.

- **Überwachung von Kontroversen:** Amundi hat ein System zur Verfolgung von Kontroversen entwickelt, das sich auf drei externe Datenanbieter stützt, um Kontroversen und deren Schweregrad systematisch nachzuverfolgen. Diesem quantitativen Ansatz folgt eine eingehende Beurteilung der

jeweiligen schwerwiegenden Kontroverse durch ESG-Analysten und eine regelmäßige Überprüfung deren Entwicklung. Dieser Ansatz gilt für alle Fonds von Amundi.

Informationen zur Anwendung obligatorischer Indikatoren für die wichtigsten nachteiligen Auswirkungen sind in der Erklärung zu den ESG-Bestimmungen von Amundi unter [www.amundi.lu](http://www.amundi.lu) verfügbar

Nein



#### Die Anlagestrategie

dient als Richtschnur für Investitionsentscheidungen, wobei bestimmte Kriterien wie beispielsweise Investitionsziele oder Risikotoleranz berücksichtigt werden.

#### Die Verfahrensweisen

##### einer guten

##### Unternehmensführung

umfassen solide Managementstrukturen, die Beziehungen zu den Arbeitnehmern, die Vergütung von Mitarbeitern sowie die Einhaltung der Steuervorschriften.

### Welche Anlagestrategie wird mit diesem Finanzprodukt verfolgt?

Nachbildung der Wertentwicklung des MSCI Europe ex Switzerland ESG Leaders Select 5% Issuer Capped Index (der „Index“) und Minimierung des Tracking Error zwischen dem Nettoinventarwert des Teilfonds und der Wertentwicklung des Index.

Der MSCI Europe ex Switzerland ESG Leaders Select 5% Issuer Capped Index ist ein Aktienindex, der auf dem MSCI Europe ex Switzerland Index („Hauptindex“) basiert, welcher Large- und Mid-Cap-Aktien aus 14 europäischen Industrieländern (ohne die Schweiz) repräsentiert (Stand: Mai 2022). Er umfasst Emittenten mit dem höchsten ESG-Rating (Umwelt, Soziales und Unternehmensführung) in jedem Sektor des Hauptindex.

#### Worin bestehen die verbindlichen Elemente der Anlagestrategie, die für die Auswahl der Investitionen zur Erfüllung der beworbenen ökologischen oder sozialen Ziele verwendet werden?

Dies ist ein passiv verwalteter ETF. Seine Anlagestrategie besteht darin, den Index nachzubilden und gleichzeitig den entsprechenden Tracking Error zu minimieren.

Der MSCI Europe ex Switzerland ESG Leaders Select 5% Issuer Capped Index ist ein Aktienindex, der auf dem MSCI Europe ex Switzerland Index („Hauptindex“) basiert, welcher Large- und Mid-Cap-Aktien aus 14 europäischen Industrieländern (ohne die Schweiz) repräsentiert (Stand: Mai 2022). Er umfasst Emittenten mit dem höchsten ESG-Rating (Umwelt, Soziales und Unternehmensführung) in jedem Sektor des Hauptindex.

Das entsprechende Universum umfasst alle Wertpapiere des Hauptindex.

Die Wertpapiere werden durch Anwendung einer Kombination aus wertebasierten Ausschlüssen und einem Best-in-Class-Auswahlverfahren auf Unternehmen im Hauptindex wie folgt ausgewählt:

1. Zunächst werden Unternehmen ausgeschlossen, die gemäß MSCI ESG Research\* an folgenden Geschäftstätigkeiten beteiligt sind: Alkohol, Glücksspiel, Tabak, Kernenergie, konventionelle Waffen, Atomwaffen, umstrittene Waffen, Kraftwerkskohle, unkonventionelle Öl- und Gasförderung sowie zivile Schusswaffen.

2. Die restlichen Unternehmen werden auf der Grundlage ihrer Fähigkeit zum Management ihrer ESG-Risiken und -Gelegenheiten klassifiziert und erhalten ein Rating, das ihre Zulässigkeit für die Aufnahme in den Index festlegt:

- Unternehmen, bei denen es sich nicht um bestehende Bestandteile der MSCI ESG Leaders-Indizes handelt, müssen ein MSCI ESG-Rating\*\* von mindestens „BB“ und einen MSCI ESG Controversies\*\*\*-Score von mindestens „3“ aufweisen, um aufgenommen werden zu können.

- Aktuelle Bestandteile der MSCI ESG Leaders-Indizes müssen ein MSCI ESG-Rating von mindestens BB und einen MSCI ESG Controversies-Score von mindestens „1“ aufweisen, um im Index verbleiben zu können.

3. Anschließend wird ein Best-in-Class-Auswahlverfahren auf die verbleibenden zulässigen Wertpapiere im ausgewählten Universum angewendet. Die Methodik soll die Wertpapiere von Unternehmen mit den höchsten ESG-Ratings einschließen, die 50 % der Marktkapitalisierung in jedem GICS-Sektor (Global Industry Classification Standard) des Hauptindex ausmachen.



Jeder der Bestandteile wird im Verhältnis zu seiner streubesitzbereinigten Marktkapitalisierung gewichtet und auf 5 % begrenzt.

\*Weitere Informationen über die Geschäftsbereiche/Aktivitäten und das Screening finden Sie in der Indexmethodik, die auf msci.com verfügbar ist.

\*\*MSCI ESG Ratings stellt Research, Analyse und Ratings dazu bereit, wie gut Unternehmen Risiken und Gelegenheiten in den Bereichen Umwelt, Soziales und Unternehmensführung handhaben.

\*\*\*MSCI ESG Controversies bietet Beurteilungen hinsichtlich Kontroversen bezüglich negativer umweltbezogener, sozialer und/oder Governance-Auswirkungen der Betriebsabläufe, Produkte und Dienstleistungen von Unternehmen.

Die Produktstrategie stützt sich auch auf eine systematische Ausschlusspolitik (normativ und sektorspezifisch) . Weitere Informationen hierzu sind der verantwortungsvollen Anlagepolitik von Amundi zu entnehmen.

● ***Um welchen Mindestsatz wird der Umfang der vor der Anwendung dieser Anlagestrategie in Betracht gezogenen Investitionen reduziert?***

Es gibt keinen festgelegten Mindestsatz für die Reduzierung des Umfangs der vor der Anwendung dieser Anlagestrategie in Betracht gezogenen Investitionen.

● ***Welche Nachhaltigkeitsindikatoren werden zur Messung der Erreichung des nachhaltigen Investitionsziels dieses Finanzprodukts herangezogen?***

Wir stützen uns auf die ESG-Bewertungsmethode von Amundi. Die ESG-Bewertung von Amundi basiert auf einem proprietären ESG-Analyserahmen mit 38 allgemeinen und sektorspezifischen Kriterien einschließlich Kriterien in Bezug auf die Unternehmensführung. In der Kategorie „Unternehmensführung“ beurteilen wir die Fähigkeit des Emittenten, einen effektiven Corporate-Governance-Rahmen zu gewährleisten, der das Erreichen seiner langfristigen Ziele garantiert (z. B. die Gewährleistung des langfristigen Wertes des Emittenten). Hierbei werden die folgenden Unterkriterien hinsichtlich der Unternehmensführung berücksichtigt: Struktur, Prüfung und Kontrolle der Unternehmensführung, Vergütung, Rechte der Anteilhaber , Ethik, Steuerpraktiken und ESG-Strategie

Die ESG-Bewertungsskala von Amundi umfasst sieben Stufen von A bis G, wobei A das beste und G das schlechteste Rating ist. Mit G bewertete Unternehmen werden aus unserem Anlageuniversum ausgeschlossen.



Die **Vermögensallokation** gibt den jeweiligen Anteil der Investitionen in bestimmte Vermögenswerte an.

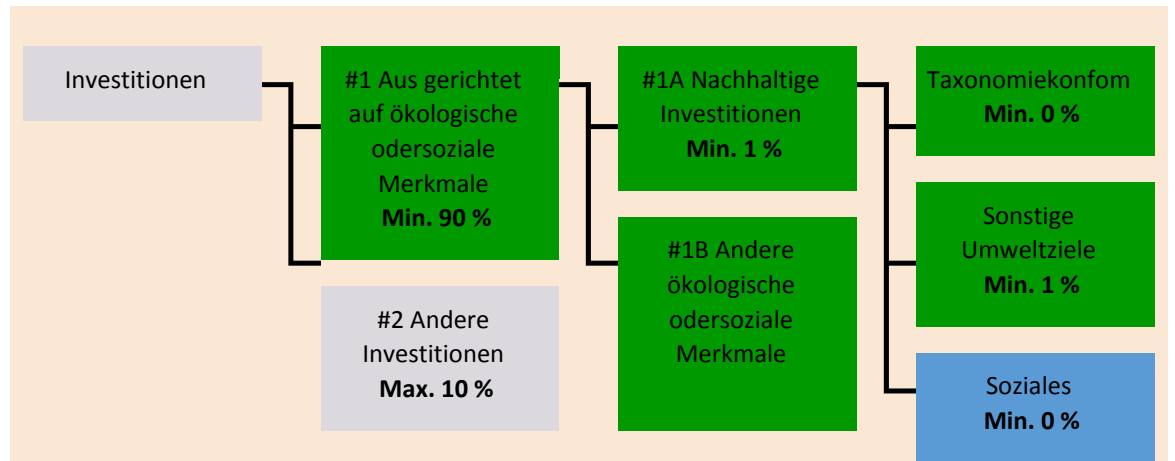
Taxonomiekonforme Tätigkeiten werden ausgedrückt durch den Anteil der:

- **Umsatzerlöse**, die den Anteil der Einnahmen aus umweltfreundlichen Aktivitäten der Unternehmen, in die investiert wird, widerspiegeln
- **Investitionsausgaben** (CapEx), die die umweltfreundlichen Investitionen der Unternehmen, in die investiert wird, aufzeigen, z. B. für den Übergang zu einer grünen Wirtschaft
- **Betriebsausgaben** (OpEx), die die umweltfreundlichen betrieblichen Aktivitäten der Unternehmen, in die investiert wird, widerspiegeln

## Welche Vermögensallokation ist für dieses Finanzprodukt geplant?

Mindestens 90 % der Wertpapiere und Instrumente des Teilfonds erfüllen die beworbenen ökologischen oder sozialen Merkmale gemäß den verbindlichen Elementen der Indexmethode. Darüber hinaus verpflichtet sich der Teilfonds, einen Mindestanteil von 1 % an nachhaltigen Investitionen gemäß der nachstehenden Tabelle zu halten. Investitionen, die auf andere ökologische oder soziale Merkmale ausgerichtet sind (#1B), stellen die Differenz zwischen dem tatsächlichen Anteil der Investitionen, die an ökologischen oder sozialen Merkmalen ausgerichtet sind (#1), und dem tatsächlichen Anteil nachhaltiger Investitionen (#1A) dar.

Der geplante Anteil der sonstigen ökologischen Investitionen beträgt mindestens 1 % (i) und kann sich ändern, wenn der tatsächliche Anteil der taxonomiekonformen und/oder sozialen Investitionen steigt.



**#1 Ausgerichtet auf ökologische oder soziale Merkmale** umfasst Investitionen des Finanzprodukts, die zur Erreichung der beworbenen ökologischen oder sozialen Merkmale getätigt wurden.

**#2 Andere Investitionen** umfasst die übrigen Investitionen des Finanzprodukts, die weder auf ökologische oder soziale Merkmale ausgerichtet sind noch als nachhaltige Investitionen eingestuft

Die Kategorie **#1 Ausgerichtet auf ökologische oder soziale Merkmale** umfasst folgende Unterkategorien:

- Die Unterkategorie **#1A Nachhaltige Investitionen** umfasst nachhaltige Investitionen mit ökologischen oder sozialen Zielen.
- Die Unterkategorie **#1B Andere ökologische oder soziale Merkmale** umfasst Investitionen, die auf ökologische oder soziale Merkmale ausgerichtet sind, aber nicht als nachhaltige Investitionen eingestuft werden.

## ● Inwiefern werden durch den Einsatz von Derivaten die mit dem Finanzprodukt beworbenen ökologischen oder sozialen Merkmale erreicht?

Derivate werden nicht eingesetzt, um die vom Teilfonds beworbenen ökologischen und sozialen Merkmale zu erreichen.

**Ermöglichende Tätigkeiten** wirken unmittelbar ermöglichend darauf hin, dass andere Tätigkeiten einen wesentlichen Beitrag zu den Umweltzielen leisten.

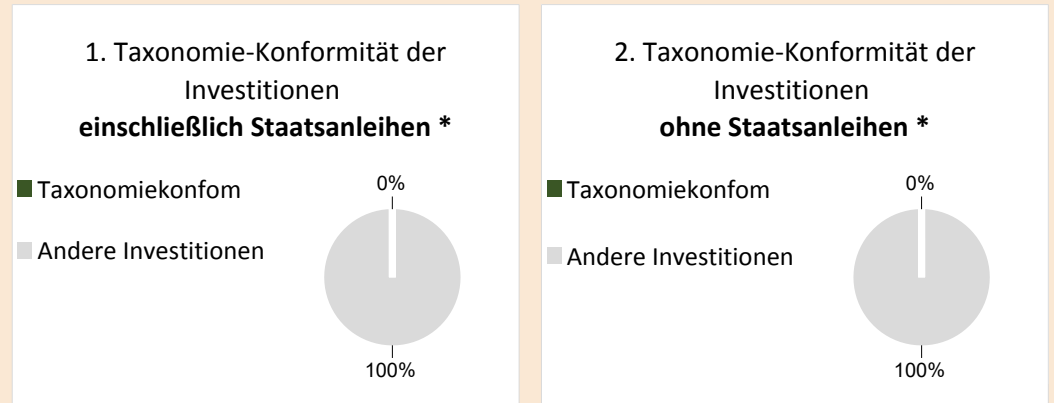
**Übergangstätigkeiten** sind Tätigkeiten, für die es noch keine CO<sub>2</sub>-armen Alternativen gibt und die unter anderem Treibhausgasemissionswerte aufweisen, die den besten Leistungen entsprechen.



## In welchem Mindestmaß sind nachhaltige Investitionen mit einem Umweltziel mit der EU-Taxonomie konform?

Der Teilfonds hat keinen Mindestanteil an Investitionen mit einem Umweltziel, die mit der EU-Taxonomie konform sind.

*In den beiden nachstehenden Diagrammen ist in Grün der Mindestprozentsatz der Investitionen zu sehen, die mit der EU-Taxonomie konform sind. Da es keine geeignete Methode zur Bestimmung der Taxonomie-Konformität von Staatsanleihen\* gibt, zeigt die erste Grafik die Taxonomie-Konformität in Bezug auf alle Investitionen des Finanzprodukts einschließlich der Staatsanleihen, während die zweite Grafik die Taxonomie-Konformität nur in Bezug auf die Investitionen des Finanzprodukts zeigt, die keine Staatsanleihen umfassen.*



\* Für die Zwecke dieser Diagramme umfasst der Begriff „Staatsanleihen“ alle Risikopositionen gegenüber Staaten.

## Wie hoch ist der Mindestanteil der Investitionen in Übergangstätigkeiten und ermöglichende Tätigkeiten?

Die Fonds haben keinen Mindestanteil an Investitionen in Übergangs- oder ermöglichenden Tätigkeiten.



sind nachhaltige Investitionen mit einem Umweltziel, die **die Kriterien** für ökologisch nachhaltige Wirtschaftstätigkeiten gemäß der EU-Taxonomie **nicht berücksichtigen**.



## Wie hoch ist der Mindestanteil nachhaltiger Investitionen mit einem Umweltziel, die nicht mit der EU-Taxonomie konform sind?

Der Teilfonds hat eine Mindestverpflichtung von 1 % nachhaltiger Investitionen mit einem in diesem Anhang angegebenen Umweltziel, ohne Verpflichtung zu deren Übereinstimmung mit der EU-Taxonomie.



## Wie hoch ist der Mindestanteil der sozial nachhaltigen Investitionen?

Der Teilfonds hat keinen Mindestanteil an sozial nachhaltigen Investitionen.



## Welche Investitionen fallen unter „#2 Andere Investitionen“, welcher Anlagezweck wird mit ihnen verfolgt und gibt es einen ökologischen oder sozialen Mindestschutz?

Unter „#2 Andere Investitionen“ sind Barmittel und Instrumente für die Zwecke des Liquiditäts- und Portfoliorisikomanagements enthalten. Hierzu können auch ESG-Wertpapiere ohne Rating gehören, für die keine Daten zur Messung der Erreichung ökologischer oder sozialer Merkmale vorliegen.



## Wurde ein Index als Referenzwert bestimmt, um festzustellen, ob dieses Finanzprodukt auf die beworbenen ökologischen und/oder sozialen Merkmale ausgerichtet ist?

**Referenzwerte** sind Indizes, mit denen gemessen wird, ob die Finanzprodukte die beworbenen ökologischen oder sozialen Merkmale erreichen.

Ja, der Index wurde als Referenzwert festgelegt, um festzustellen, ob der Teilfonds auf die von ihm beworbenen ökologischen und/oder sozialen Merkmale ausgerichtet ist.

● ***Inwiefern ist der Referenzwert kontinuierlich auf die mit dem Finanzprodukt beworbenen ökologischen und sozialen Merkmale ausgerichtet?***

Gemäß den für Index-Sponsoren geltenden Vorschriften (einschließlich BMR) müssen Index-Sponsoren bei der Definition und/oder Anwendung von Indexmethoden für regulierte Indizes angemessene Kontrollen/Sorgfaltspflichten definieren.

● ***Wie wird die kontinuierliche Ausrichtung der Anlagestrategie auf die Indexmethode sichergestellt?***

Das Anlageziel des Teilfonds besteht darin, die Aufwärts- und Abwärtsentwicklung des Index nachzubilden und gleichzeitig die Differenz zwischen der Rendite des Teilfonds und der Rendite des Index zu minimieren.

● ***Wie unterscheidet sich der bestimmte Index von einem relevanten breiten Marktindex?***

Der MSCI Europe ex Switzerland ESG Leaders Select 5% Issuer Capped Index ist ein Aktienindex, der auf dem MSCI Europe ex Switzerland Index („Hauptindex“) basiert, welcher Large- und Mid-Cap-Aktien aus 14 europäischen Industrieländern (ohne die Schweiz) repräsentiert (Stand: Mai 2022). Er umfasst Emittenten mit dem höchsten ESG-Rating (Umwelt, Soziales und Unternehmensführung) in jedem Sektor des Hauptindex.

● ***Wo kann die Methode zur Berechnung des bestimmten Indexes eingesehen werden?***

Weitere Informationen zum Index sind unter <https://www.msci.com/index-methodology> verfügbar



**Wo kann ich im Internet weitere produktspezifische Informationen finden?**

Weitere Informationen zum Teilfonds sind unter [www.amundi.tf.com](http://www.amundi.tf.com) verfügbar.

**Haftungsausschluss**

16/01/2023.

**Vorvertragliche Informationen zu den in Artikel 8 Absätze 1, 2 und 2a der Verordnung (EU) 2019/2088 und Artikel 6 Absatz 1 der Verordnung (EU) 2020/852 genannten Finanzprodukten**

Eine **nachhaltige Investition** ist eine Investition in eine Wirtschaftstätigkeit, die zur Erreichung eines Umweltziels oder sozialen Ziels beiträgt, vorausgesetzt, dass diese Investition keine Umweltziele oder sozialen Ziele erheblich beeinträchtigt und die Unternehmen, in die investiert wird, Verfahrensweisen einer guten Unternehmensführung anwenden.

Die **EU-Taxonomie** ist ein Klassifikationssystem, das in der Verordnung (EU) 2020/852 festgelegt ist und ein Verzeichnis von **ökologisch nachhaltigen Wirtschaftstätigkeiten** enthält. In dieser Verordnung ist kein Verzeichnis der sozial nachhaltigen Wirtschaftstätigkeiten festgelegt. Nachhaltige Investitionen mit einem Umweltziel könnten taxonomiekonform sein oder nicht.



Mit **Nachhaltigkeitsindikatoren** wird gemessen, inwieweit die mit dem Finanzprodukt beworbenen ökologischen oder sozialen Merkmale

**Name des Produkts:**  
AMUNDI MSCI EMU ESG LEADERS SELECT

**Unternehmenskennung (LEI-Code):**  
2221007ZZU8XN39KWS32

## Ökologische und/ oder soziale Merkmale

### Werden mit diesem Finanzprodukt nachhaltige Investitionen angestrebt?

Ja

**X** Nein

Es wird damit ein Mindestanteil an **nachhaltigen Investitionen mit einem Umweltziel** getätigt: \_\_\_%

in Wirtschaftstätigkeiten, die nach der EU-Taxonomie als ökologisch nachhaltig einzustufen sind

in Wirtschaftstätigkeiten, die nach der EU-Taxonomie nicht als ökologisch nachhaltig einzustufen sind

Es wird damit ein Mindestanteil an **nachhaltigen Investitionen mit einem sozialen Ziel** getätigt: \_\_\_%

**X** Es werden damit **ökologische/soziale Merkmale beworben** und obwohl keine nachhaltigen Investitionen angestrebt werden, enthält es einen Mindestanteil von 5% an nachhaltigen Investitionen.

mit einem Umweltziel in Wirtschaftstätigkeiten, die nach der EU-Taxonomie als ökologisch nachhaltig einzustufen sind

**X** mit einem Umweltziel in Wirtschaftstätigkeiten, die nach der EU-Taxonomie nicht als ökologisch nachhaltig einzustufen sind

mit einem sozialen Ziel

Es werden damit ökologische/soziale Merkmale beworben, aber **keine nachhaltigen Investitionen getätigt**.

### Welche ökologischen und/oder sozialen Merkmale werden mit diesem Finanzprodukt beworben?

Der Teilfonds bewirbt ökologische und/oder soziale Merkmale, indem er unter anderem einen Index nachbildet, der ein ESG-Rating (Umwelt, Soziales und Unternehmensführung) enthält.

Die Indexmethode wird anhand eines „Best-in-Class“-Ansatzes erstellt: Unternehmen mit der besten Bewertung werden für den Aufbau des Index ausgewählt.

„Best-in-Class“ ist ein Ansatz, bei dem innerhalb eines Universums, eines Branchensektors oder einer Klasse die führenden Investitionen bzw. Investitionen mit der besten Performance ausgewählt werden. Mit einem solchen Best-in-Class-Ansatz verfolgt der Index einen nicht-finanziellen wesentlich engagierten

erreicht werden.

Ansatz, der es erlaubt, das anfängliche Anlageuniversum (ausgedrückt in der Anzahl der Emittenten) um mindestens 20 % zu reduzieren.

● **Welche Nachhaltigkeitsindikatoren werden zur Messung der Erreichung der einzelnen ökologischen oder sozialen Merkmale, die durch dieses Finanzprodukt beworben werden, herangezogen?**

Zur Messung der Erreichung der einzelnen ökologischen und/oder sozialen Merkmale, die durch dieses Finanzprodukt beworben werden, wird das ESG-Rating von MSCI herangezogen.

Die ESG-Rating-Methode von MSCI verwendet eine regelbasierte Methodik, um die Widerstandsfähigkeit eines Unternehmens gegenüber langfristigen, branchenrelevanten ESG-Risiken zu messen. Sie basiert auf nichtfinanziellen ESG-Schlüsselthemen, die sich auf die Überschneidung zwischen dem Kerngeschäft eines Unternehmens und den branchenspezifischen Themen konzentrieren, die für das Unternehmen bedeutende Risiken und Chancen darstellen können. Die ESG-Schlüsselthemen werden je nach Auswirkung und Zeithorizont des Risikos oder der Chance gewichtet. Zu den ESG-Schlüsselthemen gehören unter anderem Wasserbelastung, Kohlenstoffemissionen, Arbeitsmanagement oder Geschäftsethik.

Weitere Informationen zum ESG-Rating von MSCI sind unter dem folgenden Link verfügbar:

<https://www.msci.com/documents/1296102/21901542/ESG-Ratings-Methodology-Exec-Summary.pdf>

Weitere Informationen zum MSCI ESG Controversy Score stehen unter dem folgenden Link zur Verfügung:

<https://www.msci.com/documents/1296102/14524248/MSCI+ESG+Research+Controversies+Executive+Summary+Methodology+-+July+2020.pdf/b0a2bb88-2360-1728-b70e-2f0a889b6bd4>

Konkret umfasst das in Frage kommende Universum des MSCI EMU ESG Leaders Select 5% Issuer Capped Index (der „Index“) alle Wertpapiere des Hauptindex.

Die Wertpapiere werden durch Anwendung einer Kombination aus wertebasierten Ausschlüssen und einem Best-in-Class-Auswahlverfahren auf Unternehmen im MSCI EMU Index wie folgt ausgewählt:

1. Zunächst werden Unternehmen ausgeschlossen, die gemäß MSCI ESG Research an folgenden Geschäftstätigkeiten beteiligt sind: Alkohol, Glücksspiel, Tabak, Kernenergie, konventionelle Waffen, Atomwaffen, umstrittene Waffen, zivile Schusswaffen und Kraftwerkskohle und unkonventionelles Öl Und Gas.

2. Die restlichen Unternehmen werden auf der Grundlage ihrer Fähigkeit zum Management ihrer ESG-Risiken und -Gelegenheiten klassifiziert und erhalten ein Rating, das ihre Zulässigkeit für die Aufnahme in den Index festlegt:

- Unternehmen, bei denen es sich nicht um bestehende Bestandteile der MSCI ESG Leaders-Indizes handelt, müssen ein MSCI ESG-Rating von mindestens „BB“ und einen MSCI ESG Controversies-Score von mindestens „3“ aufweisen, um aufgenommen werden zu können.

- Aktuelle Bestandteile der MSCI ESG Leaders-Indizes müssen ein MSCI ESG-Rating von mindestens BB und einen MSCI ESG Controversies-Score von mindestens „1“ aufweisen, um im Index verbleiben zu können.

3. Anschließend wird ein Best-in-Class-Auswahlverfahren auf die verbleibenden zulässigen Wertpapiere im ausgewählten Universum angewendet. Die Methodik soll die Wertpapiere von Unternehmen mit den höchsten ESG-Ratings einschließen, die 50 % der Marktkapitalisierung in jedem GICS-Sektor (Global Industry Classification Standard) des Hauptindex ausmachen.

● **Welches sind die Ziele der nachhaltigen Investitionen, die mit dem Finanzprodukt teilweise getätigt werden sollen, und wie trägt die nachhaltige Investition zu diesen Zielen bei?**

Die Ziele der nachhaltigen Investitionen bestehen darin, in Unternehmen zu investieren, die bestrebt sind, zwei Kriterien zu erfüllen:

- 1) Anwendung der besten ökologischen und sozialen Praktiken; und
- 2) Vermeidung der Herstellung von Produkten oder der Erbringung von Dienstleistungen, die der Umwelt und der Gesellschaft schaden.

Damit davon ausgegangen wird, dass das Unternehmen, in das investiert wird, zu dem oben genannten Ziel beiträgt, muss es in seinem Sektor bei mindestens einem der wesentlichen ökologischen oder sozialen Merkmalen zu den „Best Performern“ gehören.

Die Definition von „Best Performer“ beruht auf der proprietären ESG-Methode von Amundi, die darauf abzielt, die ESG-Performance eines Unternehmens, in das investiert wird, zu messen. Um als „Best Performer“ zu gelten, muss ein Unternehmen, in das investiert wird, in seinem Sektor bei mindestens einem wesentlichen ökologischen oder sozialen Merkmal die drei besten Bewertungen (A, B oder C auf einer Bewertungsskala von A bis G) erzielen. Die wesentlichen ökologischen und sozialen Merkmale werden auf Branchenebene identifiziert. Die Identifizierung wesentlicher Merkmale basiert auf dem ESG-Analyserahmen von Amundi, der nicht-finanzielle Daten und eine qualitative Analyse der damit verbundenen Sektor- und Nachhaltigkeitsthemen kombiniert. Merkmale, die als wesentlich identifiziert wurden, leisten einen Beitrag von mehr als 10 % zum ESG-Gesamtwert. Im Energiesektor gelten z. B. folgende wesentlichen Merkmale: Emissionen und Energie, Biodiversität und Umweltverschmutzung, Gesundheit und Sicherheit, lokale Gemeinschaften und Menschenrechte. Eine ausführlichere Übersicht über die Sektoren und Merkmale ist in der Erklärung zu den ESG-Bestimmungen von Amundi (Amundi ESG Regulatory Statement) enthalten. Sie ist verfügbar unter [www.amundi.lu](http://www.amundi.lu)

Um zur Erreichung der oben genannten Ziele beizutragen, darf das Unternehmen, in das investiert wird, nicht in erheblichem Maße an Aktivitäten beteiligt sein (z. B. Tabak, Waffen, Glücksspiel, Kohle, Luftfahrt, Fleischproduktion, Herstellung von Düngemitteln und Pestiziden, Produktion von Einwegplastik), die mit diesen Kriterien nicht vereinbar sind.

Der nachhaltige Charakter einer Anlage wird auf Ebene der Unternehmen, in die investiert wird, bewertet.

Durch die Anwendung der oben beschriebenen Definition von Amundi für nachhaltige Investitionen auf die Indexbestandteile dieses passiv verwalteten ETF-Produkts hat Amundi festgestellt, dass dieses Produkt den auf Seite 1 oben genannten Mindestanteil an nachhaltigen Investitionen aufweist. Beachten Sie jedoch, dass die Definition von Amundi für nachhaltige Investitionen nicht auf der Ebene der Indexmethodik umgesetzt wird.

Die **wichtigsten nachteiligen Auswirkungen** sind die bedeutendsten negativen Auswirkungen von Investitionsentscheidungen auf Nachhaltigkeitsfaktoren in den Bereichen Umwelt, Soziales und Beschäftigung, Achtung der Menschenrechte sowie Bekämpfung von Korruption und

● ***Inwiefern werden die nachhaltigen Investitionen, die mit dem Finanzprodukt teilweise getätigt werden sollen, keinem der ökologischen oder sozialen nachhaltigen Anlageziele erheblich schaden?***

Um sicherzustellen, dass nachhaltige Investitionen keine erhebliche Beeinträchtigungen verursachen („DNSH“), verwendet Amundi zwei Filter:

Der erste DNSH-Testfilter stützt sich auf die Überwachung der obligatorischen Indikatoren für die wichtigsten nachteiligen Auswirkungen in Anhang 1, Tabelle 1 der RTS, wenn durch die Kombination von Indikatoren (z. B. Kohlenstoffintensität) und bestimmten Schwellenwerten oder Bedingungen, (z. B. dass die Kohlenstoffintensität des Unternehmens, in das investiert wird, nicht im letzten Dezil des Sektors liegt) zuverlässige Daten (z. B. in Bezug auf die THG-Intensität des betreffenden Unternehmens) verfügbar sind.

Amundi berücksichtigt im Rahmen seiner Ausschlusspolitik, die Bestandteil der verantwortungsvollen Anlagepolitik von Amundi ist, bereits bestimmte wichtige nachteilige Auswirkungen. Diese Ausschlüsse, die zusätzlich zu den oben genannten Prüfungen angewendet werden, betreffen

folgende Themen: Ausschluss bei Tätigkeiten im Bereich umstrittene Waffen, bei Verstößen gegen die Prinzipien des UN Global Compact, bei Tätigkeiten im Bereich Kohle und Tabak.

Neben den spezifischen Nachhaltigkeitsfaktoren, die im ersten Filter berücksichtigt werden, hat Amundi einen zweiten Filter definiert, der die oben genannten obligatorischen Indikatoren für die wichtigsten nachteiligen Auswirkungen nicht heranzieht und überprüft, ob das Unternehmen im Vergleich zu anderen Unternehmen seines Sektors in ökologischer oder sozialer Hinsicht insgesamt nicht schlecht abschneidet, was nach dem ESG-Rating von Amundi einem Umwelt- oder Sozial-Score von E oder besser entspricht.

*Wie wurden die Indikatoren für nachteilige Auswirkungen auf Nachhaltigkeitsfaktoren berücksichtigt?*

Die Indikatoren für nachteilige Auswirkungen wurden berücksichtigt, wie im ersten DNSH-Filter (Do Not Significant Harm, Vermeidung erheblicher Beeinträchtigungen) oben beschrieben:

Der erste DNSH-Filter stützt sich auf die Überwachung der obligatorischen Indikatoren für die wichtigsten nachteiligen Auswirkungen in Anhang 1, Tabelle 1 der RTS, wenn durch die Kombination folgender Indikatoren und bestimmter Schwellenwerte oder Bedingungen zuverlässige Daten zur Verfügung stehen:

Die ausgewiesene CO<sub>2</sub>-Intensität liegt im Vergleich zu anderen Unternehmen des Sektors nicht im letzten Dezil (gilt nur für Sektoren mit hoher Intensität) und

Die Diversität des Verwaltungsrats liegt im Vergleich zu anderen Unternehmen des Sektors nicht im letzten Dezil und

Es gibt keine Kontroversen in Bezug auf Arbeitsbedingungen und Menschenrechte

Es gibt keine Kontroversen in Bezug auf die Biodiversität und Umweltverschmutzung

Amundi berücksichtigt im Rahmen seiner Ausschlusspolitik, die Bestandteil der verantwortungsvollen Anlagepolitik von Amundi ist, bereits bestimmte wichtige nachteilige Auswirkungen. Diese Ausschlüsse, die zusätzlich zu den oben genannten Prüfungen angewendet werden, betreffen folgende Themen: Ausschluss bei Tätigkeiten im Bereich umstrittene Waffen, bei Verstößen gegen die Prinzipien des UN Global Compact, bei Tätigkeiten im Bereich Kohle und Tabak.

*Wie stehen die nachhaltigen Investitionen mit den OECD-Leitsätzen für multinationale Unternehmen und den Leitprinzipien der Vereinten Nationen für Wirtschaft und Menschenrechte in Einklang? Nähere Angaben:*

Die OECD-Leitsätze für multinationale Unternehmen und die Leitprinzipien der Vereinten Nationen für Wirtschaft und Menschenrechte sind in unserer ESG-Bewertungsmethode verankert. Unser proprietäres ESG-Rating-Tool bewertet Emittenten anhand der verfügbaren Daten unserer Datenanbieter. Das Modell verfügt beispielsweise über spezielle Kriterien bezüglich gesellschaftlichem Engagement und Menschenrechten (Community Involvement & Human Rights), die neben anderen Kriterien im Zusammenhang mit Menschenrechten, z. B. sozial verantwortliche Lieferketten, Arbeitsbedingungen und Arbeitsbeziehungen, auf alle Sektoren angewendet werden. Darüber hinaus führen wir mindestens vierteljährlich eine Überprüfung von Kontroversen durch. Diese umfasst Unternehmen, bei denen Menschenrechtsverletzungen festgestellt wurden. Wenn Kontroversen ermittelt werden, untersuchen die Analysten die jeweilige Situation. Sie bewerten die Kontroverse (nach unserer proprietären Bewertungsmethode) mit einem entsprechenden Score und legen die beste Vorgehensweise fest. Die Kontroversen-Scores werden vierteljährlich aktualisiert, um die Entwicklung und die Abhilfemaßnahmen zu verfolgen.

*In der EU-Taxonomie ist der Grundsatz „Vermeidung erheblicher Beeinträchtigungen“ festgelegt, nach dem taxonomiekonforme Investitionen die Ziele der EU-Taxonomie nicht erheblich beeinträchtigen*



*dürfen, und es sind spezifische EU-Kriterien beigefügt.*

Der Grundsatz „Vermeidung erheblicher Beeinträchtigungen“ findet nur bei denjenigen dem Finanzprodukt zugrunde liegenden Investitionen Anwendung, die die EU-Kriterien für ökologisch nachhaltige Wirtschaftstätigkeiten berücksichtigen. Die dem verbleibenden Teil dieses Finanzprodukts zugrunde liegenden Investitionen berücksichtigen nicht die EU-Kriterien für ökologisch nachhaltige Wirtschaftsaktivitäten.

*Alle anderen nachhaltigen Investitionen dürfen ökologische oder soziale Ziele ebenfalls nicht erheblich beeinträchtigen.*



### **Werden bei diesem Finanzprodukt die wichtigsten nachteiligen Auswirkungen auf Nachhaltigkeitsfaktoren berücksichtigt?**

Ja, der Teilfonds berücksichtigt die wichtigsten nachteiligen Auswirkungen gemäß Anhang 1, Tabelle 1 der RTS, die für die Strategie des Teilfonds gelten, und greift auf eine Kombination aus Ausschlussrichtlinien (normativ und sektorspezifisch), Engagement und Abstimmungsansätzen zurück.

- Ausschluss: Amundi hat normative, tätigkeitsbezogene und sektorspezifische Ausschlussregeln definiert, die einige der in der Offenlegungsverordnung aufgeführten wichtigsten nachteiligen Nachhaltigkeitsindikatoren abdecken.

- Engagement: Engagement ist ein kontinuierlicher und zielorientierter Prozess, der darauf abzielt, die Aktivitäten oder das Verhalten von Unternehmen, in die investiert wird, zu beeinflussen. Das Ziel der Engagement-Aktivitäten kann in zwei Kategorien eingeteilt werden: einen Emittenten dazu zu bewegen, seine Methoden zur Umsetzung ökologischer und sozialer Ziele zu verbessern, oder einen Emittenten dazu zu bringen, seine Auswirkungen auf ökologische und soziale Aspekte sowie in Bezug auf Menschenrechte oder andere Nachhaltigkeitsfragen, die für die Gesellschaft und die Weltwirtschaft von wesentlicher Bedeutung sind, zu verbessern.

- Abstimmung: Die Abstimmungspolitik von Amundi beruht auf einer ganzheitlichen Analyse aller langfristigen Themen, die die Wertschöpfung beeinflussen können, einschließlich wesentlicher ESG-Themen. Weitere Informationen finden Sie in der Abstimmungspolitik von Amundi.

- Überwachung von Kontroversen: Amundi hat ein System zur Verfolgung von Kontroversen entwickelt, das sich auf drei externe Datenanbieter stützt, um Kontroversen und deren Schweregrad systematisch nachzuverfolgen. Diesem quantitativen Ansatz folgt eine eingehende Beurteilung der jeweiligen schwerwiegenden Kontroverse durch ESG-Analysten und eine regelmäßige Überprüfung deren Entwicklung. Dieser Ansatz gilt für alle Fonds von Amundi.

Informationen zur Anwendung obligatorischer Indikatoren für die wichtigsten nachteiligen Auswirkungen sind in der Erklärung zu den ESG-Bestimmungen von Amundi unter [www.amundi.lu](http://www.amundi.lu) verfügbar

Nein



### **Welche Anlagestrategie wird mit diesem Finanzprodukt verfolgt?**

Der Teilfonds bildet die Wertentwicklung des MSCI EMU ESG LEADERS SELECT 5% Issuer Capped Index (der „Index“) nach und minimiert den Tracking Error zwischen dem Nettoinventarwert des Teilfonds und der Wertentwicklung des Index.

**Die Anlagestrategie**  
dient als Richtschnur für

Investitionsentscheidungen, wobei bestimmte Kriterien wie beispielsweise Investitionsziele oder Risikotoleranz berücksichtigt werden.

**Die Verfahrensweisen einer guten Unternehmensführung** umfassen solide Managementstrukturen, die Beziehungen zu den Arbeitnehmern, die Vergütung von Mitarbeitern sowie die Einhaltung der Steuervorschriften.

Der MSCI EMU ESG Leaders Select 5% Issuer Capped Index ist ein Aktienindex, der auf dem MSCI EMU Index („Hauptindex“) basiert, welcher Aktien großer und mittlerer Kapitalisierung von 10 Industrieländern der Europäischen Wirtschafts- und Währungsunion (EMU, European Economic and Monetary Union) repräsentiert. Er umfasst Emittenten, die über das höchste Rating in Umwelt, Sozialem und Unternehmensführung (ESG) in jedem Sektor des Hauptindex verfügen (Stand: September 2020).

● ***Worin bestehen die verbindlichen Elemente der Anlagestrategie, die für die Auswahl der Investitionen zur Erfüllung der beworbenen ökologischen oder sozialen Ziele verwendet werden?***

Dies ist ein passiv verwalteter ETF. Seine Anlagestrategie besteht darin, den Index nachzubilden und gleichzeitig den entsprechenden Tracking Error zu minimieren.

Das in Frage kommende Universum des MSCI EMU ESG Leaders Select 5% Issuer Capped Index (der „Index“) umfasst alle Wertpapiere des Hauptindex.

Die Wertpapiere werden durch Anwendung einer Kombination aus wertebasierten Ausschlüssen und einem Best-in-Class-Auswahlverfahren auf Unternehmen im MSCI EMU Index wie folgt ausgewählt:

1. Zunächst werden Unternehmen ausgeschlossen, die gemäß MSCI ESG Research an folgenden Geschäftstätigkeiten beteiligt sind: Alkohol, Glücksspiel, Tabak, Kernenergie, konventionelle Waffen, Atomwaffen, umstrittene Waffen, zivile Schusswaffen und Kraftwerkskohle und unkonventionelles Öl Und Gas.

2. Die restlichen Unternehmen werden auf der Grundlage ihrer Fähigkeit zum Management ihrer ESG-Risiken und -Gelegenheiten klassifiziert und erhalten ein Rating, das ihre Zulässigkeit für die Aufnahme in den Index festlegt:

- Unternehmen, bei denen es sich nicht um bestehende Bestandteile der MSCI ESG Leaders-Indizes handelt, müssen ein MSCI ESG-Rating von mindestens „BB“ und einen MSCI ESG Controversies-Score von mindestens „3“ aufweisen, um aufgenommen werden zu können.

- Aktuelle Bestandteile der MSCI ESG Leaders-Indizes müssen ein MSCI ESG-Rating von mindestens BB und einen MSCI ESG Controversies-Score von mindestens „1“ aufweisen, um im Index verbleiben zu können.

3. Anschließend wird ein Best-in-Class-Auswahlverfahren auf die verbleibenden zulässigen Wertpapiere im ausgewählten Universum angewendet. Die Methodik soll die Wertpapiere von Unternehmen mit den höchsten ESG-Ratings einschließen, die 50 % der Marktkapitalisierung in jedem GICS-Sektor (Global Industry Classification Standard) des Hauptindex ausmachen.

Die Produktstrategie stützt sich auch auf eine systematische Ausschlusspolitik (normativ und sektorspezifisch) . Weitere Informationen hierzu sind der verantwortungsvollen Anlagepolitik von Amundi zu entnehmen.

● ***Um welchen Mindestsatz wird der Umfang der vor der Anwendung dieser Anlagestrategie in Betracht gezogenen Investitionen reduziert?***

Es gibt keinen festgelegten Mindestsatz für die Reduzierung des Umfangs der vor der Anwendung dieser Anlagestrategie in Betracht gezogenen Investitionen.

● ***Welche Nachhaltigkeitsindikatoren werden zur Messung der Erreichung des nachhaltigen Investitionsziels dieses Finanzprodukts herangezogen?***

Wir stützen uns auf die ESG-Bewertungsmethode von Amundi. Die ESG-Bewertung von Amundi basiert auf einem proprietären ESG-Analyserahmen mit 38 allgemeinen und sektorspezifischen Kriterien einschließlich Kriterien in Bezug auf die Unternehmensführung. In der Kategorie

„Unternehmensführung“ beurteilen wir die Fähigkeit des Emittenten, einen effektiven Corporate-Governance-Rahmen zu gewährleisten, der das Erreichen seiner langfristigen Ziele garantiert (z. B. die Gewährleistung des langfristigen Wertes des Emittenten). Hierbei werden die folgenden Unterkriterien hinsichtlich der Unternehmensführung berücksichtigt: Struktur, Prüfung und Kontrolle der Unternehmensführung, Vergütung, Rechte der Anteilhaber, Ethik, Steuerpraktiken und ESG-Strategie

Die ESG-Bewertungsskala von Amundi umfasst sieben Stufen von A bis G, wobei A das beste und G das schlechteste Rating ist. Mit G bewertete Unternehmen werden aus unserem Anlageuniversum ausgeschlossen.



Die **Vermögensallokation** gibt den jeweiligen Anteil der Investitionen in bestimmte Vermögenswerte an.

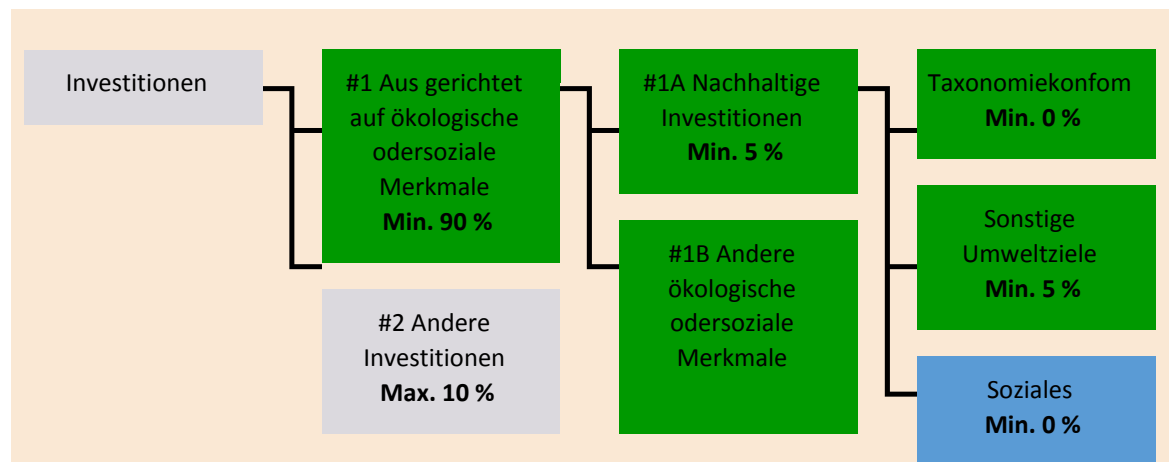
Taxonomiekonforme Tätigkeiten werden ausgedrückt durch den Anteil der:

- **Umsatzerlöse**, die den Anteil der Einnahmen aus umweltfreundlichen Aktivitäten der Unternehmen, in die investiert wird, widerspiegeln
- **Investitionsausgaben** (CapEx), die die umweltfreundlichen Investitionen der Unternehmen, in die investiert wird, aufzeigen, z. B. für den Übergang zu einer grünen Wirtschaft
- **Betriebsausgaben** (OpEx), die die umweltfreundlichen betrieblichen Aktivitäten der Unternehmen, in die investiert wird, widerspiegeln

## Welche Vermögensallokation ist für dieses Finanzprodukt geplant?

Mindestens 90 % der Wertpapiere und Instrumente des Teilfonds erfüllen die beworbenen ökologischen oder sozialen Merkmale gemäß den verbindlichen Elementen der Indexmethode. Darüber hinaus verpflichtet sich der Teilfonds, einen Mindestanteil von 5 % an nachhaltigen Investitionen gemäß der nachstehenden Tabelle zu halten. Investitionen, die auf andere ökologische oder soziale Merkmale ausgerichtet sind (#1B), stellen die Differenz zwischen dem tatsächlichen Anteil der Investitionen, die an ökologischen oder sozialen Merkmalen ausgerichtet sind (#1), und dem tatsächlichen Anteil nachhaltiger Investitionen (#1A) dar.

Der geplante Anteil der sonstigen ökologischen Investitionen beträgt mindestens 5 % (i) und kann sich ändern, wenn der tatsächliche Anteil der taxonomiekonformen und/oder sozialen Investitionen steigt.



**#1 Ausgerichtet auf ökologische oder soziale Merkmale** umfasst Investitionen des Finanzprodukts, die zur Erreichung der beworbenen ökologischen oder sozialen Merkmale getätigt wurden.

**#2 Andere Investitionen** umfasst die übrigen Investitionen des Finanzprodukts, die weder auf ökologische oder soziale Merkmale ausgerichtet sind noch als nachhaltige Investitionen eingestuft

Die Kategorie **#1 Ausgerichtet auf ökologische oder soziale Merkmale** umfasst folgende Unterkategorien:

- Die Unterkategorie **#1A Nachhaltige Investitionen** umfasst nachhaltige Investitionen mit ökologischen oder sozialen Zielen.
- Die Unterkategorie **#1B Andere ökologische oder soziale Merkmale** umfasst Investitionen, die auf ökologische oder soziale Merkmale ausgerichtet sind, aber nicht als nachhaltige Investitionen eingestuft werden.

## • Inwiefern werden durch den Einsatz von Derivaten die mit dem Finanzprodukt beworbenen ökologischen oder sozialen Merkmale erreicht?

Derivate werden nicht eingesetzt, um die vom Teilfonds beworbenen ökologischen und sozialen Merkmale zu erreichen.

**Ermöglichende Tätigkeiten** wirken unmittelbar ermöglichend darauf hin, dass andere Tätigkeiten einen wesentlichen Beitrag zu den Umweltzielen leisten.

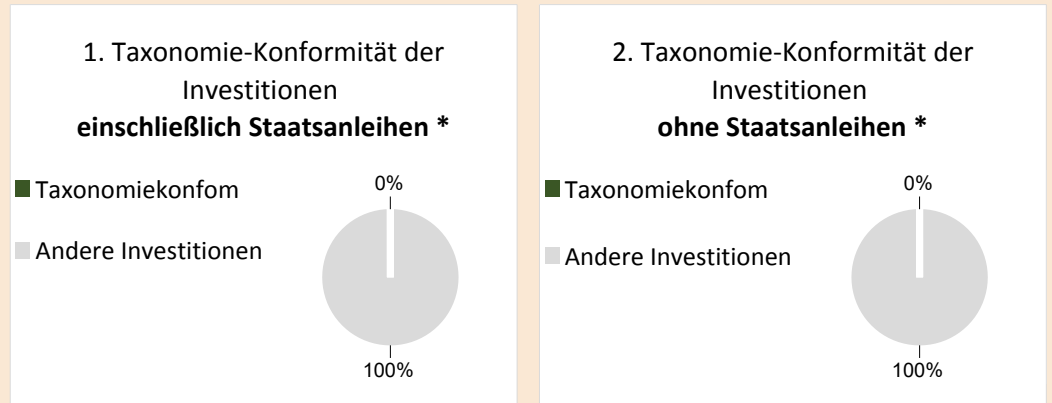
**Übergangstätigkeiten** sind Tätigkeiten, für die es noch keine CO<sub>2</sub>-armen Alternativen gibt und die unter anderem Treibhausgasemissionswerte aufweisen, die den besten Leistungen entsprechen.



## In welchem Mindestmaß sind nachhaltige Investitionen mit einem Umweltziel mit der EU-Taxonomie konform?

Der Teilfonds hat keinen Mindestanteil an Investitionen mit einem Umweltziel, die mit der EU-Taxonomie konform sind.

*In den beiden nachstehenden Diagrammen ist in Grün der Mindestprozentsatz der Investitionen zu sehen, die mit der EU-Taxonomie konform sind. Da es keine geeignete Methode zur Bestimmung der Taxonomie-Konformität von Staatsanleihen\* gibt, zeigt die erste Grafik die Taxonomie-Konformität in Bezug auf alle Investitionen des Finanzprodukts einschließlich der Staatsanleihen, während die zweite Grafik die Taxonomie-Konformität nur in Bezug auf die Investitionen des Finanzprodukts zeigt, die keine Staatsanleihen umfassen.*



\* Für die Zwecke dieser Diagramme umfasst der Begriff „Staatsanleihen“ alle Risikopositionen gegenüber Staaten.

## Wie hoch ist der Mindestanteil der Investitionen in Übergangstätigkeiten und ermöglichende Tätigkeiten?

Die Fonds haben keinen Mindestanteil an Investitionen in Übergangs- oder ermöglichenden Tätigkeiten.



sind nachhaltige Investitionen mit einem Umweltziel, die **die Kriterien** für ökologisch nachhaltige Wirtschaftstätigkeiten gemäß der EU-Taxonomie **nicht berücksichtigen**.



## Wie hoch ist der Mindestanteil nachhaltiger Investitionen mit einem Umweltziel, die nicht mit der EU-Taxonomie konform sind?

Der Teilfonds hat eine Mindestverpflichtung von 5 % nachhaltiger Investitionen mit einem in diesem Anhang angegebenen Umweltziel, ohne Verpflichtung zu deren Übereinstimmung mit der EU-Taxonomie.



## Wie hoch ist der Mindestanteil der sozial nachhaltigen Investitionen?

Der Teilfonds hat keinen Mindestanteil an sozial nachhaltigen Investitionen.



## Welche Investitionen fallen unter „#2 Andere Investitionen“, welcher Anlagezweck wird mit ihnen verfolgt und gibt es einen ökologischen oder sozialen Mindestschutz?

Unter „#2 Andere Investitionen“ sind Barmittel und Instrumente für die Zwecke des Liquiditäts- und Portfoliorisikomanagements enthalten. Hierzu können auch ESG-Wertpapiere ohne Rating gehören, für die keine Daten zur Messung der Erreichung ökologischer oder sozialer Merkmale vorliegen.



## Wurde ein Index als Referenzwert bestimmt, um festzustellen, ob dieses Finanzprodukt auf die beworbenen ökologischen und/oder sozialen Merkmale ausgerichtet ist?

**Referenzwerte** sind Indizes, mit denen gemessen wird, ob die Finanzprodukte die beworbenen ökologischen oder sozialen Merkmale erreichen.

Ja, der Index wurde als Referenzwert festgelegt, um festzustellen, ob der Teilfonds auf die von ihm beworbenen ökologischen und/oder sozialen Merkmale ausgerichtet ist.

● ***Inwiefern ist der Referenzwert kontinuierlich auf die mit dem Finanzprodukt beworbenen ökologischen und sozialen Merkmale ausgerichtet?***

Gemäß den für Index-Sponsoren geltenden Vorschriften (einschließlich BMR) müssen Index-Sponsoren bei der Definition und/oder Anwendung von Indexmethoden für regulierte Indizes angemessene Kontrollen/Sorgfaltspflichten definieren.

● ***Wie wird die kontinuierliche Ausrichtung der Anlagestrategie auf die Indexmethode sichergestellt?***

Das Anlageziel des Teilfonds besteht darin, die Aufwärts- und Abwärtsentwicklung des Index nachzubilden und gleichzeitig die Differenz zwischen der Rendite des Teilfonds und der Rendite des Index zu minimieren.

● ***Wie unterscheidet sich der bestimmte Index von einem relevanten breiten Marktindex?***

Der MSCI EMU ESG Leaders Select 5% Issuer Capped Index ist ein Aktienindex, der auf dem MSCI EMU Index („Hauptindex“) basiert und die Wertpapiere großer und mittlerer Kapitalisierung von 10 Industrieländern der Europäischen Wirtschafts- und Währungsunion (EMU, European Economic and Monetary Union) repräsentiert, die über das höchste Rating in Umwelt, Sozialem und Unternehmensführung (ESG) in jedem Sektor des Hauptindex verfügen (Stand: September 2020).

● ***Wo kann die Methode zur Berechnung des bestimmten Indexes eingesehen werden?***

Weitere Informationen zum Index sind unter <https://www.msci.com/index-methodology> verfügbar



**Wo kann ich im Internet weitere produktspezifische Informationen finden?**

Weitere Informationen zum Teilfonds sind unter [www.amundi.tf.com](http://www.amundi.tf.com) verfügbar.

**Haftungsausschluss**

16/01/2023.

**Vorvertragliche Informationen zu den in Artikel 8 Absätze 1, 2 und 2a der Verordnung (EU) 2019/2088 und Artikel 6 Absatz 1 der Verordnung (EU) 2020/852 genannten Finanzprodukten**

Eine **nachhaltige Investition** ist eine Investition in eine Wirtschaftstätigkeit, die zur Erreichung eines Umweltziels oder sozialen Ziels beiträgt, vorausgesetzt, dass diese Investition keine Umweltziele oder sozialen Ziele erheblich beeinträchtigt und die Unternehmen, in die investiert wird, Verfahrensweisen einer guten Unternehmensführung anwenden.

Die **EU-Taxonomie** ist ein Klassifikationssystem, das in der Verordnung (EU) 2020/852 festgelegt ist und ein Verzeichnis von **ökologisch nachhaltigen Wirtschaftstätigkeiten** enthält. In dieser Verordnung ist kein Verzeichnis der sozial nachhaltigen Wirtschaftstätigkeiten festgelegt. Nachhaltige Investitionen mit einem Umweltziel könnten taxonomiekonform sein oder nicht.



Mit **Nachhaltigkeitsindikatoren** wird gemessen, inwieweit die mit dem Finanzprodukt beworbenen ökologischen oder sozialen Merkmale

**Name des Produkts:**  
AMUNDI INDEX EURO AGG SRI

**Unternehmenskennung (LEI-Code):**  
213800MNGINQA3GWTZ79

## Ökologische und/ oder soziale Merkmale

### Werden mit diesem Finanzprodukt nachhaltige Investitionen angestrebt?

Ja

**X** Nein

Es wird damit ein Mindestanteil an **nachhaltigen Investitionen mit einem Umweltziel** getätigt: \_\_\_%

in Wirtschaftstätigkeiten, die nach der EU-Taxonomie als ökologisch nachhaltig einzustufen sind

in Wirtschaftstätigkeiten, die nach der EU-Taxonomie nicht als ökologisch nachhaltig einzustufen sind

Es wird damit ein Mindestanteil an **nachhaltigen Investitionen mit einem sozialen Ziel** getätigt: \_\_\_%

**X** Es werden damit **ökologische/soziale Merkmale beworben** und obwohl keine nachhaltigen Investitionen angestrebt werden, enthält es einen Mindestanteil von 1 % an nachhaltigen Investitionen.

mit einem Umweltziel in Wirtschaftstätigkeiten, die nach der EU-Taxonomie als ökologisch nachhaltig einzustufen sind

**X** mit einem Umweltziel in Wirtschaftstätigkeiten, die nach der EU-Taxonomie nicht als ökologisch nachhaltig einzustufen sind

mit einem sozialen Ziel

Es werden damit ökologische/soziale Merkmale beworben, aber **keine nachhaltigen Investitionen getätigt**.

### Welche ökologischen und/oder sozialen Merkmale werden mit diesem Finanzprodukt beworben?

Der Teilfonds bewirbt ökologische und/oder soziale Merkmale, indem er unter anderem einen Index nachbildet, der ein ESG-Rating (Umwelt, Soziales und Unternehmensführung) enthält.

Die Indexmethode wird anhand eines „Best-in-Class“-Ansatzes erstellt: Unternehmen mit der besten Bewertung werden für den Aufbau des Index ausgewählt.

„Best-in-Class“ ist ein Ansatz, bei dem innerhalb eines Universums, eines Branchensektors oder einer Klasse die führenden Investitionen bzw. Investitionen mit der besten Performance ausgewählt werden. Mit einem solchen Best-in-Class-Ansatz verfolgt der Index einen nicht-finanziellen wesentlich engagierten

erreicht werden.

Ansatz, der es erlaubt, das anfängliche Anlageuniversum (ausgedrückt in der Anzahl der Emittenten) um mindestens 20 % zu reduzieren.

● **Welche Nachhaltigkeitsindikatoren werden zur Messung der Erreichung der einzelnen ökologischen oder sozialen Merkmale, die durch dieses Finanzprodukt beworben werden, herangezogen?**

Zur Messung der Erreichung der einzelnen ökologischen und/oder sozialen Merkmale, die durch dieses Finanzprodukt beworben werden, wird das ESG-Rating von MSCI herangezogen.

Die ESG-Rating-Methode von MSCI verwendet eine regelbasierte Methodik, um die Widerstandsfähigkeit eines Unternehmens gegenüber langfristigen, branchenrelevanten ESG-Risiken zu messen. Sie basiert auf nichtfinanziellen ESG-Schlüsselthemen, die sich auf die Überschneidung zwischen dem Kerngeschäft eines Unternehmens und den branchenspezifischen Themen konzentrieren, die für das Unternehmen bedeutende Risiken und Chancen darstellen können. Die ESG-Schlüsselthemen werden je nach Auswirkung und Zeithorizont des Risikos oder der Chance gewichtet. Zu den ESG-Schlüsselthemen gehören unter anderem Wasserbelastung, Kohlenstoffemissionen, Arbeitsmanagement oder Geschäftsethik.

Weitere Informationen zum ESG-Rating von MSCI sind unter dem folgenden Link verfügbar:

<https://www.msci.com/documents/1296102/21901542/ESG-Ratings-Methodology-Exec-Summary.pdf>

Weitere Informationen zum MSCI ESG Controversy Score stehen unter dem folgenden Link zur Verfügung:

<https://www.msci.com/documents/1296102/14524248/MSCI+ESG+Research+Controversies+Executive+Summary+Methodology+---+July+2020.pdf/b0a2bb88-2360-1728-b70e-2f0a889b6bd4>

Konkret wendet der Bloomberg MSCI Euro Aggregate Sustainable SRI Sector Neutral Index (der „Index“) die folgenden Filter an:

1. Die im Index enthaltenen Wertpapiere müssen ein ESG-Rating von BBB oder höher aufweisen, um zugelassen zu werden.
2. Unternehmen, die gemäß dem Bloomberg MSCI SRI-Standard-Screening in bestimmten Geschäftsbereichen tätig oder an bestimmten Geschäftstätigkeiten beteiligt sind, darunter Alkohol, Tabak, Glücksspiel, Unterhaltung für Erwachsene, genetisch veränderte Organismen (GMO), Kernenergie, militärische Waffen, zivile Schusswaffen, Kraftwerkskohle, Erzeugung von Kraftwerkskohle und Ölsandgewinnung, werden ausgeschlossen.
3. Unternehmen mit einem „roten“ MSCI ESG Impact Monitor-Score, der die Beteiligung eines Emittenten an wichtigen ESG-Kontroversen und die Einhaltung internationaler Normen und Prinzipien misst, werden ausgeschlossen.

Die verbleibenden Wertpapiere werden nach ihrer gesamten Marktkapitalisierung gewichtet und umskaliert, um eine sektorneutrale Allokation zum Hauptindex beizubehalten; zum Zeitpunkt des Prospekts handelte es sich um die Sektoren Schatzanweisungen, regierungsnahen Anleihen, Unternehmensanleihen und verbriefte Emissionen.

Werden nach Anwendung der ESG-Filter weniger als 20 % der Gesamtzahl der Emittenten im dem zulässigen Universum ausgeschlossen, erfolgt die Einstufung der verbleibenden Emittenten nach folgenden Kriterien:

- MSCI ESG Rating-Score (höherer Ticker-ESG-Rating-Score bleibt bevorzugt im Index)
- MSCI ESG Controversies-Score (höherer Ticker-ESG-Controversies-Score bleibt bevorzugt im Index)

Auf der Grundlage dieses Rankings werden Emittenten vom Index ausgeschlossen, bis die Anzahl ausgeschlossener Emittenten mehr als 20 % der zulässigen Gesamtzahl der Emittenten im Universum beträgt.

● **Welches sind die Ziele der nachhaltigen Investitionen, die mit dem Finanzprodukt teilweise getätigt werden sollen, und wie trägt die nachhaltige Investition zu diesen Zielen bei?**

Die Ziele der nachhaltigen Investitionen bestehen darin, in Unternehmen zu investieren, die bestrebt sind, zwei Kriterien zu erfüllen:

- 1) Anwendung der besten ökologischen und sozialen Praktiken; und
- 2) Vermeidung der Herstellung von Produkten oder der Erbringung von Dienstleistungen, die der Umwelt und der Gesellschaft schaden.

Damit davon ausgegangen wird, dass das Unternehmen, in das investiert wird, zu dem oben genannten Ziel beiträgt, muss es in seinem Sektor bei mindestens einem der wesentlichen ökologischen oder sozialen Merkmalen zu den „Best Performern“ gehören.

Die Definition von „Best Performer“ beruht auf der proprietären ESG-Methode von Amundi, die darauf abzielt, die ESG-Performance eines Unternehmens, in das investiert wird, zu messen. Um als „Best Performer“ zu gelten, muss ein Unternehmen, in das investiert wird, in seinem Sektor bei mindestens einem wesentlichen ökologischen oder sozialen Merkmal die drei besten Bewertungen (A, B oder C auf einer Bewertungsskala von A bis G) erzielen. Die wesentlichen ökologischen und sozialen Merkmale werden auf Branchenebene identifiziert. Die Identifizierung wesentlicher Merkmale basiert auf dem ESG-Analyse Rahmen von Amundi, der nicht-finanzielle Daten und eine qualitative Analyse der damit verbundenen Sektor- und Nachhaltigkeitsthemen kombiniert. Merkmale, die als wesentlich identifiziert wurden, leisten einen Beitrag von mehr als 10 % zum ESG-Gesamtwert. Im Energiesektor gelten z. B. folgende wesentlichen Merkmale: Emissionen und Energie, Biodiversität und Umweltverschmutzung, Gesundheit und Sicherheit, lokale Gemeinschaften und Menschenrechte. Eine ausführlichere Übersicht über die Sektoren und Merkmale ist in der Erklärung zu den ESG-Bestimmungen von Amundi (Amundi ESG Regulatory Statement) enthalten. Sie ist verfügbar unter [www.amundi.lu](http://www.amundi.lu)

Um zur Erreichung der oben genannten Ziele beizutragen, darf das Unternehmen, in das investiert wird, nicht in erheblichem Maße an Aktivitäten beteiligt sein (z. B. Tabak, Waffen, Glücksspiel, Kohle, Luftfahrt, Fleischproduktion, Herstellung von Düngemitteln und Pestiziden, Produktion von Einwegplastik), die mit diesen Kriterien nicht vereinbar sind.

Der nachhaltige Charakter einer Anlage wird auf Ebene der Unternehmen, in die investiert wird, bewertet.

Durch die Anwendung der oben beschriebenen Definition von Amundi für nachhaltige Investitionen auf die Indexbestandteile dieses passiv verwalteten ETF-Produkts hat Amundi festgestellt, dass dieses Produkt den auf Seite 1 oben genannten Mindestanteil an nachhaltigen Investitionen aufweist. Beachten Sie jedoch, dass die Definition von Amundi für nachhaltige Investitionen nicht auf der Ebene der Indexmethodik umgesetzt wird.

● **Inwiefern werden die nachhaltigen Investitionen, die mit dem Finanzprodukt teilweise getätigt werden sollen, keinem der ökologischen oder sozialen nachhaltigen Anlageziele erheblich schaden?**

Um sicherzustellen, dass nachhaltige Investitionen keine erhebliche Beeinträchtigungen verursachen („DNSH“), verwendet Amundi zwei Filter:

Der erste DNSH-Testfilter stützt sich auf die Überwachung der obligatorischen Indikatoren für die wichtigsten nachteiligen Auswirkungen in Anhang 1, Tabelle 1 der RTS, wenn durch die Kombination von Indikatoren (z. B. Kohlenstoffintensität) und bestimmten Schwellenwerten oder Bedingungen, (z. B. dass die Kohlenstoffintensität des Unternehmens, in das investiert wird, nicht im letzten Dezil des Sektors liegt) zuverlässige Daten (z. B. in Bezug auf die THG-Intensität des betreffenden Unternehmens) verfügbar sind.

Die wichtigsten nachteiligen Auswirkungen sind die bedeutendsten negativen Auswirkungen von Investitionsentscheidungen auf Nachhaltigkeitsfaktoren in den Bereichen Umwelt, Soziales und Beschäftigung, Achtung



Amundi berücksichtigt im Rahmen seiner Ausschlusspolitik, die Bestandteil der verantwortungsvollen Anlagepolitik von Amundi ist, bereits bestimmte wichtige nachteilige Auswirkungen. Diese Ausschlüsse, die zusätzlich zu den oben genannten Prüfungen angewendet werden, betreffen folgende Themen: Ausschluss bei Tätigkeiten im Bereich umstrittene Waffen, bei Verstößen gegen die Prinzipien des UN Global Compact, bei Tätigkeiten im Bereich Kohle und Tabak.

Neben den spezifischen Nachhaltigkeitsfaktoren, die im ersten Filter berücksichtigt werden, hat Amundi einen zweiten Filter definiert, der die oben genannten obligatorischen Indikatoren für die wichtigsten nachteiligen Auswirkungen nicht heranzieht und überprüft, ob das Unternehmen im Vergleich zu anderen Unternehmen seines Sektors in ökologischer oder sozialer Hinsicht insgesamt nicht schlecht abschneidet, was nach dem ESG-Rating von Amundi einem Umwelt- oder Sozial-Score von E oder besser entspricht.

*Wie wurden die Indikatoren für nachteilige Auswirkungen auf Nachhaltigkeitsfaktoren berücksichtigt?*

Die Indikatoren für nachteilige Auswirkungen wurden berücksichtigt, wie im ersten DNSH-Filter (Do Not Significant Harm, Vermeidung erheblicher Beeinträchtigungen) oben beschrieben:

Der erste DNSH-Filter stützt sich auf die Überwachung der obligatorischen Indikatoren für die wichtigsten nachteiligen Auswirkungen in Anhang 1, Tabelle 1 der RTS, wenn durch die Kombination folgender Indikatoren und bestimmter Schwellenwerte oder Bedingungen zuverlässige Daten zur Verfügung stehen:

Die ausgewiesene CO<sub>2</sub>-Intensität liegt im Vergleich zu anderen Unternehmen des Sektors nicht im letzten Dezil (gilt nur für Sektoren mit hoher Intensität) und

Die Diversität des Verwaltungsrats liegt im Vergleich zu anderen Unternehmen des Sektors nicht im letzten Dezil und

Es gibt keine Kontroversen in Bezug auf Arbeitsbedingungen und Menschenrechte

Es gibt keine Kontroversen in Bezug auf die Biodiversität und Umweltverschmutzung

Amundi berücksichtigt im Rahmen seiner Ausschlusspolitik, die Bestandteil der verantwortungsvollen Anlagepolitik von Amundi ist, bereits bestimmte wichtige nachteilige Auswirkungen. Diese Ausschlüsse, die zusätzlich zu den oben genannten Prüfungen angewendet werden, betreffen folgende Themen: Ausschluss bei Tätigkeiten im Bereich umstrittene Waffen, bei Verstößen gegen die Prinzipien des UN Global Compact, bei Tätigkeiten im Bereich Kohle und Tabak.

*Wie stehen die nachhaltigen Investitionen mit den OECD-Leitsätzen für multinationale Unternehmen und den Leitprinzipien der Vereinten Nationen für Wirtschaft und Menschenrechte in Einklang? Nähere Angaben:*

Die OECD-Leitsätze für multinationale Unternehmen und die Leitprinzipien der Vereinten Nationen für Wirtschaft und Menschenrechte sind in unserer ESG-Bewertungsmethode verankert. Unser proprietäres ESG-Rating-Tool bewertet Emittenten anhand der verfügbaren Daten unserer Datenanbieter. Das Modell verfügt beispielsweise über spezielle Kriterien bezüglich gesellschaftlichem Engagement und Menschenrechten (Community Involvement & Human Rights), die neben anderen Kriterien im Zusammenhang mit Menschenrechten, z. B. sozial verantwortliche Lieferketten, Arbeitsbedingungen und Arbeitsbeziehungen, auf alle Sektoren angewendet werden. Darüber hinaus führen wir mindestens vierteljährlich eine Überprüfung von Kontroversen durch. Diese umfasst Unternehmen, bei denen Menschenrechtsverletzungen festgestellt wurden. Wenn Kontroversen ermittelt werden, untersuchen die Analysten die jeweilige Situation. Sie bewerten die Kontroverse (nach unserer proprietären Bewertungsmethode) mit einem entsprechenden Score und legen die beste Vorgehensweise fest. Die Kontroversen-Scores werden vierteljährlich aktualisiert, um die

Entwicklung und die Abhilfemaßnahmen zu verfolgen.

*In der EU-Taxonomie ist der Grundsatz „Vermeidung erheblicher Beeinträchtigungen“ festgelegt, nach dem taxonomiekonforme Investitionen die Ziele der EU-Taxonomie nicht erheblich beeinträchtigen dürfen, und es sind spezifische EU-Kriterien beigefügt.*

Der Grundsatz „Vermeidung erheblicher Beeinträchtigungen“ findet nur bei denjenigen dem Finanzprodukt zugrunde liegenden Investitionen Anwendung, die die EU-Kriterien für ökologisch nachhaltige Wirtschaftstätigkeiten berücksichtigen. Die dem verbleibenden Teil dieses Finanzprodukts zugrunde liegenden Investitionen berücksichtigen nicht die EU-Kriterien für ökologisch nachhaltige Wirtschaftsaktivitäten.

*Alle anderen nachhaltigen Investitionen dürfen ökologische oder soziale Ziele ebenfalls nicht erheblich beeinträchtigen.*



### **Werden bei diesem Finanzprodukt die wichtigsten nachteiligen Auswirkungen auf Nachhaltigkeitsfaktoren berücksichtigt?**

Ja, der Teilfonds berücksichtigt die wichtigsten nachteiligen Auswirkungen gemäß Anhang 1, Tabelle 1 der RTS, die für die Strategie des Teilfonds gelten, und greift auf eine Kombination aus Ausschlussrichtlinien (normativ und sektorspezifisch), Engagement und Abstimmungsansätzen zurück.

- Ausschluss: Amundi hat normative, tätigkeitsbezogene und sektorspezifische Ausschlussregeln definiert, die einige der in der Offenlegungsverordnung aufgeführten wichtigsten nachteiligen Nachhaltigkeitsindikatoren abdecken.

- Engagement: Engagement ist ein kontinuierlicher und zielorientierter Prozess, der darauf abzielt, die Aktivitäten oder das Verhalten von Unternehmen, in die investiert wird, zu beeinflussen. Das Ziel der Engagement-Aktivitäten kann in zwei Kategorien eingeteilt werden: einen Emittenten dazu zu bewegen, seine Methoden zur Umsetzung ökologischer und sozialer Ziele zu verbessern, oder einen Emittenten dazu zu bringen, seine Auswirkungen auf ökologische und soziale Aspekte sowie in Bezug auf Menschenrechte oder andere Nachhaltigkeitsfragen, die für die Gesellschaft und die Weltwirtschaft von wesentlicher Bedeutung sind, zu verbessern.

- Abstimmung: Die Abstimmungspolitik von Amundi beruht auf einer ganzheitlichen Analyse aller langfristigen Themen, die die Wertschöpfung beeinflussen können, einschließlich wesentlicher ESG-Themen. Weitere Informationen finden Sie in der Abstimmungspolitik von Amundi.

- Überwachung von Kontroversen: Amundi hat ein System zur Verfolgung von Kontroversen entwickelt, das sich auf drei externe Datenanbieter stützt, um Kontroversen und deren Schweregrad systematisch nachzuverfolgen. Diesem quantitativen Ansatz folgt eine eingehende Beurteilung der jeweiligen schwerwiegenden Kontroverse durch ESG-Analysten und eine regelmäßige Überprüfung deren Entwicklung. Dieser Ansatz gilt für alle Fonds von Amundi.

Informationen zur Anwendung obligatorischer Indikatoren für die wichtigsten nachteiligen Auswirkungen sind in der Erklärung zu den ESG-Bestimmungen von Amundi unter [www.amundi.lu](http://www.amundi.lu) verfügbar

Nein



**Die Anlagestrategie** dient als Richtschnur für Investitionsentscheidungen, wobei bestimmte Kriterien wie beispielsweise Investitionsziele oder Risikotoleranz berücksichtigt werden.

**Die Verfahrensweisen einer guten Unternehmensführung** umfassen solide Managementstrukturen, die Beziehungen zu den Arbeitnehmern, die Vergütung von Mitarbeitern sowie die Einhaltung der Steuervorschriften.

## Welche Anlagestrategie wird mit diesem Finanzprodukt verfolgt?

Nachbildung der Wertentwicklung des Bloomberg MSCI Euro Aggregate Sustainable SRI Sector Neutral Index (der „Index“) und Minimierung des Tracking Error zwischen dem Nettoinventarwert des Teilfonds und der Wertentwicklung des Index.

Der Bloomberg MSCI Euro Aggregate Sustainable SRI Sector Neutral Index ist ein Anleihenindex, der das Universum der auf Euro lautenden festverzinslichen Investment-Grade-Wertpapiere nachbildet, das den Regeln des Bloomberg Euro Aggregate Index (der „Hauptindex“) folgt, und wendet Sektor- und ESG-Kriterien bezüglich der Zulässigkeit von Wertpapieren an.

### ● **Worin bestehen die verbindlichen Elemente der Anlagestrategie, die für die Auswahl der Investitionen zur Erfüllung der beworbenen ökologischen oder sozialen Ziele verwendet werden?**

Dies ist ein passiv verwalteter ETF. Seine Anlagestrategie besteht darin, den Index nachzubilden und gleichzeitig den entsprechenden Tracking Error zu minimieren.

Der Bloomberg MSCI Euro Aggregate Sustainable SRI Sector Neutral Index (der „Index“) wendet die folgenden Filter an:

1. Die im Index enthaltenen Wertpapiere müssen ein ESG-Rating von BBB oder höher aufweisen, um zugelassen zu werden.
2. Unternehmen, die gemäß dem Bloomberg MSCI SRI-Standard-Screening in bestimmten Geschäftsbereichen tätig oder an bestimmten Geschäftstätigkeiten beteiligt sind, darunter Alkohol, Tabak, Glücksspiel, Unterhaltung für Erwachsene, genetisch veränderte Organismen (GMO), Kernenergie, militärische Waffen, zivile Schusswaffen, Kraftwerkskohle, Erzeugung von Kraftwerkskohle und Ölsandgewinnung, werden ausgeschlossen.
3. Unternehmen mit einem „roten“ MSCI ESG Impact Monitor-Score, der die Beteiligung eines Emittenten an wichtigen ESG-Kontroversen und die Einhaltung internationaler Normen und Prinzipien misst, werden ausgeschlossen.

Die verbleibenden Wertpapiere werden nach ihrer gesamten Marktkapitalisierung gewichtet und umskaliert, um eine sektorneutrale Allokation zum Hauptindex beizubehalten; zum Zeitpunkt des Prospekts handelte es sich um die Sektoren Schatzanweisungen, regierungnahe Anleihen, Unternehmensanleihen und verbriefte Emissionen.

Werden nach Anwendung der ESG-Filter weniger als 20 % der Gesamtzahl der Emittenten im dem zulässigen Universum ausgeschlossen, erfolgt die Einstufung der verbleibenden Emittenten nach folgenden Kriterien:

- MSCI ESG Rating-Score (höherer Ticker-ESG-Rating-Score bleibt bevorzugt im Index)
- MSCI ESG Controversies-Score (höherer Ticker-ESG-Controversies-Score bleibt bevorzugt im Index)

Auf der Grundlage dieses Rankings werden Emittenten vom Index ausgeschlossen, bis die Anzahl ausgeschlossener Emittenten mehr als 20 % der zulässigen Gesamtzahl der Emittenten im Universum beträgt.

Die Produktstrategie stützt sich auch auf eine systematische Ausschlusspolitik (normativ und sektorspezifisch) . Weitere Informationen hierzu sind der verantwortungsvollen Anlagepolitik von Amundi zu entnehmen.

### ● **Um welchen Mindestsatz wird der Umfang der vor der Anwendung dieser Anlagestrategie in Betracht gezogenen Investitionen reduziert?**

Es gibt keinen festgelegten Mindestsatz für die Reduzierung des Umfangs der vor der Anwendung

dieser Anlagestrategie in Betracht gezogenen Investitionen.

● **Welche Nachhaltigkeitsindikatoren werden zur Messung der Erreichung des nachhaltigen Investitionsziels dieses Finanzprodukts herangezogen?**

Wir stützen uns auf die ESG-Bewertungsmethode von Amundi. Die ESG-Bewertung von Amundi basiert auf einem proprietären ESG-Analyserahmen mit 38 allgemeinen und sektorspezifischen Kriterien einschließlich Kriterien in Bezug auf die Unternehmensführung. In der Kategorie „Unternehmensführung“ beurteilen wir die Fähigkeit des Emittenten, einen effektiven Corporate-Governance-Rahmen zu gewährleisten, der das Erreichen seiner langfristigen Ziele garantiert (z. B. die Gewährleistung des langfristigen Wertes des Emittenten). Hierbei werden die folgenden Unterkriterien hinsichtlich der Unternehmensführung berücksichtigt: Struktur, Prüfung und Kontrolle der Unternehmensführung, Vergütung, Rechte der Anteilhaber, Ethik, Steuerpraktiken und ESG-Strategie

Die ESG-Bewertungsskala von Amundi umfasst sieben Stufen von A bis G, wobei A das beste und G das schlechteste Rating ist. Mit G bewertete Unternehmen werden aus unserem Anlageuniversum ausgeschlossen.



## Welche Vermögensallokation ist für dieses Finanzprodukt geplant?

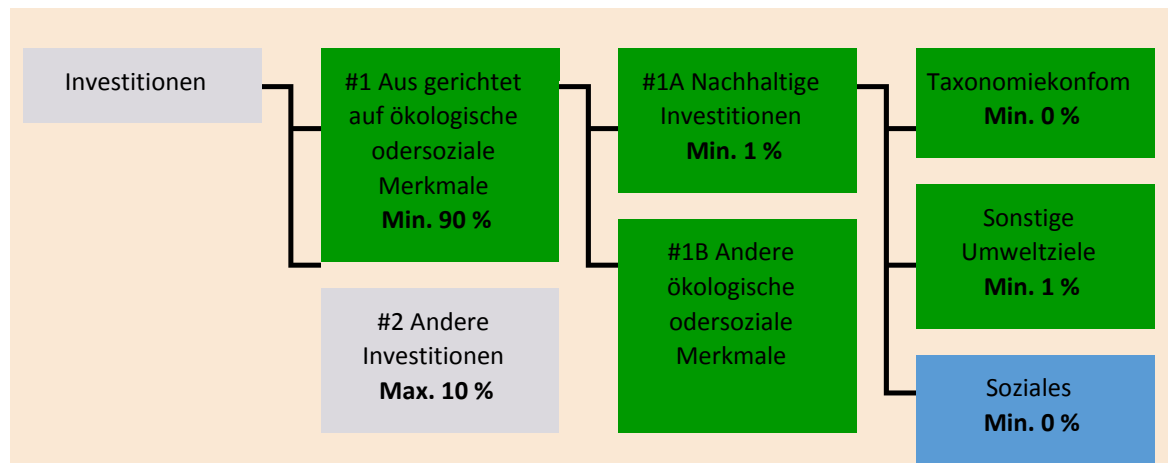
Die **Vermögensallokation** gibt den jeweiligen Anteil der Investitionen in bestimmte Vermögenswerte an.

Taxonomiekonforme Tätigkeiten werden ausgedrückt durch den Anteil der:

- **Umsatzerlöse**, die den Anteil der Einnahmen aus umweltfreundlichen Aktivitäten der Unternehmen, in die investiert wird, widerspiegeln
- **Investitionsausgaben** (CapEx), die die umweltfreundlichen Investitionen der Unternehmen, in die investiert wird, aufzeigen, z. B. für den Übergang zu einer grünen Wirtschaft
- **Betriebsausgaben** (OpEx), die die umweltfreundlichen betrieblichen Aktivitäten der Unternehmen, in die investiert wird, widerspiegeln

Mindestens 90 % der Wertpapiere und Instrumente des Teilfonds erfüllen die beworbenen ökologischen oder sozialen Merkmale gemäß den verbindlichen Elementen der Indexmethode. Darüber hinaus verpflichtet sich der Teilfonds, einen Mindestanteil von 1 % an nachhaltigen Investitionen gemäß der nachstehenden Tabelle zu halten. Investitionen, die auf andere ökologische oder soziale Merkmale ausgerichtet sind (#1B), stellen die Differenz zwischen dem tatsächlichen Anteil der Investitionen, die an ökologischen oder sozialen Merkmalen ausgerichtet sind (#1), und dem tatsächlichen Anteil nachhaltiger Investitionen (#1A) dar.

Der geplante Anteil der sonstigen ökologischen Investitionen beträgt mindestens 1 % (i) und kann sich ändern, wenn der tatsächliche Anteil der taxonomiekonformen und/oder sozialen Investitionen steigt.



**#1 Ausgerichtet auf ökologische oder soziale Merkmale** umfasst Investitionen des Finanzprodukts, die zur Erreichung der beworbenen ökologischen oder sozialen Merkmale getätigt wurden.

**#2 Andere Investitionen** umfasst die übrigen Investitionen des Finanzprodukts, die weder auf ökologische oder soziale Merkmale ausgerichtet sind noch als nachhaltige Investitionen eingestuft

Die Kategorie **#1 Ausgerichtet auf ökologische oder soziale Merkmale** umfasst folgende Unterkategorien:

- Die Unterkategorie **#1A Nachhaltige Investitionen** umfasst nachhaltige Investitionen mit ökologischen oder sozialen Zielen.
- Die Unterkategorie **#1B Andere ökologische oder soziale Merkmale** umfasst Investitionen, die auf ökologische oder soziale Merkmale ausgerichtet sind, aber nicht als nachhaltige Investitionen eingestuft werden.

### ● Inwiefern werden durch den Einsatz von Derivaten die mit dem Finanzprodukt beworbenen ökologischen oder sozialen Merkmale erreicht?

Derivate werden nicht eingesetzt, um die vom Teilfonds beworbenen ökologischen und sozialen Merkmale zu erreichen.

**Ermöglichende Tätigkeiten** wirken unmittelbar ermöglichend darauf hin, dass andere Tätigkeiten einen wesentlichen Beitrag zu den Umweltzielen leisten.

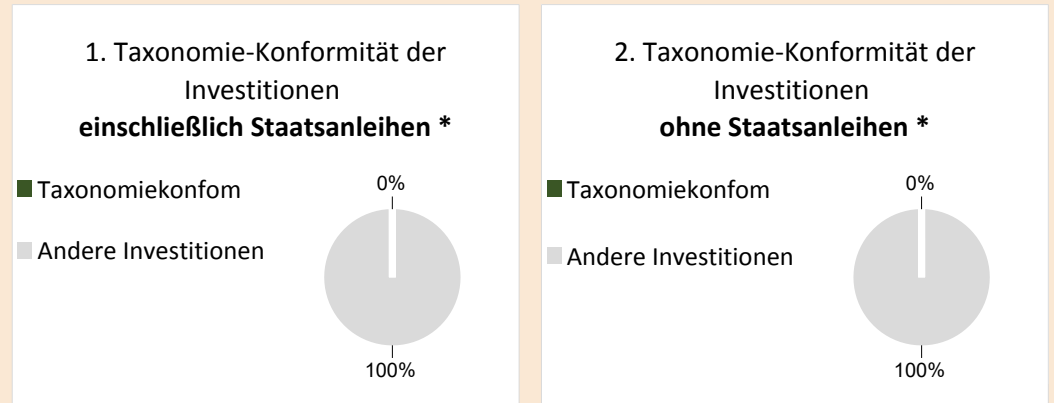
**Übergangstätigkeiten** sind Tätigkeiten, für die es noch keine CO<sub>2</sub>-armen Alternativen gibt und die unter anderem Treibhausgasemissionswerte aufweisen, die den besten Leistungen entsprechen.



## In welchem Mindestmaß sind nachhaltige Investitionen mit einem Umweltziel mit der EU-Taxonomie konform?

Der Teilfonds hat keinen Mindestanteil an Investitionen mit einem Umweltziel, die mit der EU-Taxonomie konform sind.

*In den beiden nachstehenden Diagrammen ist in Grün der Mindestprozentsatz der Investitionen zu sehen, die mit der EU-Taxonomie konform sind. Da es keine geeignete Methode zur Bestimmung der Taxonomie-Konformität von Staatsanleihen\* gibt, zeigt die erste Grafik die Taxonomie-Konformität in Bezug auf alle Investitionen des Finanzprodukts einschließlich der Staatsanleihen, während die zweite Grafik die Taxonomie-Konformität nur in Bezug auf die Investitionen des Finanzprodukts zeigt, die keine Staatsanleihen umfassen.*



\* Für die Zwecke dieser Diagramme umfasst der Begriff „Staatsanleihen“ alle Risikopositionen gegenüber Staaten.

## Wie hoch ist der Mindestanteil der Investitionen in Übergangstätigkeiten und ermöglichende Tätigkeiten?

Die Fonds haben keinen Mindestanteil an Investitionen in Übergangs- oder ermöglichenden Tätigkeiten.



sind nachhaltige Investitionen mit einem Umweltziel, die **die Kriterien** für ökologisch nachhaltige Wirtschaftstätigkeiten gemäß der EU-Taxonomie **nicht berücksichtigen**.



## Wie hoch ist der Mindestanteil nachhaltiger Investitionen mit einem Umweltziel, die nicht mit der EU-Taxonomie konform sind?

Der Teilfonds hat eine Mindestverpflichtung von 1 % nachhaltiger Investitionen mit einem in diesem Anhang angegebenen Umweltziel, ohne Verpflichtung zu deren Übereinstimmung mit der EU-Taxonomie.



## Wie hoch ist der Mindestanteil der sozial nachhaltigen Investitionen?

Der Teilfonds hat keinen Mindestanteil an sozial nachhaltigen Investitionen.



## Welche Investitionen fallen unter „#2 Andere Investitionen“, welcher Anlagezweck wird mit ihnen verfolgt und gibt es einen ökologischen oder sozialen Mindestschutz?

Unter „#2 Andere Investitionen“ sind Barmittel und Instrumente für die Zwecke des Liquiditäts- und Portfoliorisikomanagements enthalten. Hierzu können auch ESG-Wertpapiere ohne Rating gehören, für die keine Daten zur Messung der Erreichung ökologischer oder sozialer Merkmale vorliegen.



## Wurde ein Index als Referenzwert bestimmt, um festzustellen, ob dieses Finanzprodukt auf die beworbenen ökologischen und/oder sozialen Merkmale ausgerichtet ist?

**Referenzwerte** sind Indizes, mit denen gemessen wird, ob die Finanzprodukte die beworbenen ökologischen oder sozialen Merkmale erreichen.

Ja, der Index wurde als Referenzwert festgelegt, um festzustellen, ob der Teilfonds auf die von ihm beworbenen ökologischen und/oder sozialen Merkmale ausgerichtet ist.

● ***Inwiefern ist der Referenzwert kontinuierlich auf die mit dem Finanzprodukt beworbenen ökologischen und sozialen Merkmale ausgerichtet?***

Gemäß den für Index-Sponsoren geltenden Vorschriften (einschließlich BMR) müssen Index-Sponsoren bei der Definition und/oder Anwendung von Indexmethoden für regulierte Indizes angemessene Kontrollen/Sorgfaltspflichten definieren.

● ***Wie wird die kontinuierliche Ausrichtung der Anlagestrategie auf die Indexmethode sichergestellt?***

Das Anlageziel des Teilfonds besteht darin, die Aufwärts- und Abwärtsentwicklung des Index nachzubilden und gleichzeitig die Differenz zwischen der Rendite des Teilfonds und der Rendite des Index zu minimieren.

● ***Wie unterscheidet sich der bestimmte Index von einem relevanten breiten Marktindex?***

Der Bloomberg MSCI Euro Aggregate Sustainable SRI Sector Neutral Index ist ein Anleihenindex, der das Universum der auf Euro lautenden festverzinslichen Investment-Grade-Wertpapiere nachbildet, das den Regeln des Bloomberg Euro Aggregate Index (der „Hauptindex“) folgt, und wendet Sektor- und ESG-Kriterien bezüglich der Zulässigkeit von Wertpapieren an.

● ***Wo kann die Methode zur Berechnung des bestimmten Indexes eingesehen werden?***

Weitere Informationen zum Index sind unter <https://www.bloomberg.com/professional/product/indices/bloomberg-fixed-income-indices/#/ucits> verfügbar



**Wo kann ich im Internet weitere produktspezifische Informationen finden?**

Weitere Informationen zum Teilfonds sind unter [www.amundi.tf.com](http://www.amundi.tf.com) verfügbar.

**Haftungsausschluss**

16/01/2023.

**Vorvertragliche Informationen zu den in Artikel 8 Absätze 1, 2 und 2a der Verordnung (EU) 2019/2088 und Artikel 6 Absatz 1 der Verordnung (EU) 2020/852 genannten Finanzprodukten**

Eine **nachhaltige Investition** ist eine Investition in eine Wirtschaftstätigkeit, die zur Erreichung eines Umweltziels oder sozialen Ziels beiträgt, vorausgesetzt, dass diese Investition keine Umweltziele oder sozialen Ziele erheblich beeinträchtigt und die Unternehmen, in die investiert wird, Verfahrensweisen einer guten Unternehmensführung anwenden.

Die **EU-Taxonomie** ist ein Klassifikationssystem, das in der Verordnung (EU) 2020/852 festgelegt ist und ein Verzeichnis von **ökologisch nachhaltigen Wirtschaftstätigkeiten** enthält. In dieser Verordnung ist kein Verzeichnis der sozial nachhaltigen Wirtschaftstätigkeiten festgelegt. Nachhaltige Investitionen mit einem Umweltziel könnten taxonomiekonform sein oder nicht.



Mit **Nachhaltigkeitsindikatoren** wird gemessen, inwieweit die mit dem Finanzprodukt beworbenen ökologischen oder sozialen Merkmale

**Name des Produkts:**  
AMUNDI GLOBAL AGG SRI

**Unternehmenskennung (LEI-Code):**  
213800B37T1WLWBOYS44

## Ökologische und/ oder soziale Merkmale

### Werden mit diesem Finanzprodukt nachhaltige Investitionen angestrebt?

Ja

**X** Nein

Es wird damit ein Mindestanteil an **nachhaltigen Investitionen mit einem Umweltziel** getätigt: \_\_\_%

in Wirtschaftstätigkeiten, die nach der EU-Taxonomie als ökologisch nachhaltig einzustufen sind

in Wirtschaftstätigkeiten, die nach der EU-Taxonomie nicht als ökologisch nachhaltig einzustufen sind

Es wird damit ein Mindestanteil an **nachhaltigen Investitionen mit einem sozialen Ziel** getätigt: \_\_\_%

**X** Es werden damit **ökologische/soziale Merkmale beworben** und obwohl keine nachhaltigen Investitionen angestrebt werden, enthält es einen Mindestanteil von 1 % an nachhaltigen Investitionen.

mit einem Umweltziel in Wirtschaftstätigkeiten, die nach der EU-Taxonomie als ökologisch nachhaltig einzustufen sind

**X** mit einem Umweltziel in Wirtschaftstätigkeiten, die nach der EU-Taxonomie nicht als ökologisch nachhaltig einzustufen sind

mit einem sozialen Ziel

Es werden damit ökologische/soziale Merkmale beworben, aber **keine nachhaltigen Investitionen getätigt**.

### Welche ökologischen und/oder sozialen Merkmale werden mit diesem Finanzprodukt beworben?

Der Teilfonds bewirbt ökologische und/oder soziale Merkmale, indem er unter anderem einen Index nachbildet, der ein ESG-Rating (Umwelt, Soziales und Unternehmensführung) enthält.

Die Indexmethode wird anhand eines „Best-in-Class“-Ansatzes erstellt: Unternehmen mit der besten Bewertung werden für den Aufbau des Index ausgewählt.

„Best-in-Class“ ist ein Ansatz, bei dem innerhalb eines Universums, eines Branchensektors oder einer Klasse die führenden Investitionen bzw. Investitionen mit der besten Performance ausgewählt werden. Mit einem solchen Best-in-Class-Ansatz verfolgt der Index einen nicht-finanziellen wesentlich engagierten



erreicht werden.

Ansatz, der es erlaubt, das anfängliche Anlageuniversum (ausgedrückt in der Anzahl der Emittenten) um mindestens 20 % zu reduzieren.

● **Welche Nachhaltigkeitsindikatoren werden zur Messung der Erreichung der einzelnen ökologischen oder sozialen Merkmale, die durch dieses Finanzprodukt beworben werden, herangezogen?**

Zur Messung der Erreichung der einzelnen ökologischen und/oder sozialen Merkmale, die durch dieses Finanzprodukt beworben werden, wird das ESG-Rating von MSCI herangezogen.

Die ESG-Rating-Methode von MSCI verwendet eine regelbasierte Methodik, um die Widerstandsfähigkeit eines Unternehmens gegenüber langfristigen, branchenrelevanten ESG-Risiken zu messen. Sie basiert auf nichtfinanziellen ESG-Schlüsselthemen, die sich auf die Überschneidung zwischen dem Kerngeschäft eines Unternehmens und den branchenspezifischen Themen konzentrieren, die für das Unternehmen bedeutende Risiken und Chancen darstellen können. Die ESG-Schlüsselthemen werden je nach Auswirkung und Zeithorizont des Risikos oder der Chance gewichtet. Zu den ESG-Schlüsselthemen gehören unter anderem Wasserbelastung, Kohlenstoffemissionen, Arbeitsmanagement oder Geschäftsethik.

Weitere Informationen zum ESG-Rating von MSCI sind unter dem folgenden Link verfügbar:

<https://www.msci.com/documents/1296102/21901542/ESG-Ratings-Methodology-Exec-Summary.pdf>

Weitere Informationen zum MSCI ESG Controversy Score stehen unter dem folgenden Link zur Verfügung:

<https://www.msci.com/documents/1296102/14524248/MSCI+ESG+Research+Controversies+Executive+Summary+Methodology+---+July+2020.pdf/b0a2bb88-2360-1728-b70e-2f0a889b6bd4>

Konkret wendet der Bloomberg MSCI Global Aggregate 500MM ex Securitized Sustainable SRI Sector Neutral Index (der „Index“) die folgenden Filter an:

1. Die im Index enthaltenen Wertpapiere müssen ein ESG-Rating von BBB oder höher aufweisen, um zugelassen zu werden.
2. Unternehmen, die gemäß dem Bloomberg MSCI SRI-Standard-Screening in bestimmten Geschäftsbereichen tätig oder an bestimmten Geschäftstätigkeiten beteiligt sind, darunter Alkohol, Tabak, Glücksspiel, Unterhaltung für Erwachsene, genetisch veränderte Organismen (GMO), Kernenergie, militärische Waffen, zivile Schusswaffen, Kraftwerkskohle, Erzeugung von Kraftwerkskohle und Ölsandgewinnung, werden ausgeschlossen.
3. Unternehmen mit einem „roten“ MSCI ESG Impact Monitor-Score, der die Beteiligung eines Emittenten an wichtigen ESG-Kontroversen und die Einhaltung internationaler Normen und Prinzipien misst, werden ausgeschlossen.

Die restlichen Wertpapiere werden nach ihrer gesamten Marktkapitalisierung gewichtet und neu skaliert, um eine sektorneutrale Allokation gegenüber dem Hauptindex beizubehalten. Werden nach Anwendung der ESG-Filter weniger als 20 % der Gesamtzahl der Emittenten im dem zulässigen Universum ausgeschlossen, erfolgt die Einstufung der verbleibenden Emittenten nach folgenden Kriterien:

- MSCI ESG Rating-Score (höherer Ticker-ESG-Rating-Score bleibt bevorzugt im Index)
- MSCI ESG Controversies-Score (höherer Ticker-ESG-Controversies-Score bleibt bevorzugt im Index)

Auf der Grundlage dieses Rankings werden Emittenten vom Index ausgeschlossen, bis die Anzahl ausgeschlossener Emittenten mehr als 20 % der zulässigen Gesamtzahl der Emittenten im Universum beträgt.

● **Welches sind die Ziele der nachhaltigen Investitionen, die mit dem Finanzprodukt teilweise getätigt werden sollen, und wie trägt die nachhaltige Investition zu diesen Zielen bei?**

Die Ziele der nachhaltigen Investitionen bestehen darin, in Unternehmen zu investieren, die bestrebt sind, zwei Kriterien zu erfüllen:

- 1) Anwendung der besten ökologischen und sozialen Praktiken; und
- 2) Vermeidung der Herstellung von Produkten oder der Erbringung von Dienstleistungen, die der Umwelt und der Gesellschaft schaden.

Damit davon ausgegangen wird, dass das Unternehmen, in das investiert wird, zu dem oben genannten Ziel beiträgt, muss es in seinem Sektor bei mindestens einem der wesentlichen ökologischen oder sozialen Merkmalen zu den „Best Performern“ gehören.

Die Definition von „Best Performer“ beruht auf der proprietären ESG-Methode von Amundi, die darauf abzielt, die ESG-Performance eines Unternehmens, in das investiert wird, zu messen. Um als „Best Performer“ zu gelten, muss ein Unternehmen, in das investiert wird, in seinem Sektor bei mindestens einem wesentlichen ökologischen oder sozialen Merkmal die drei besten Bewertungen (A, B oder C auf einer Bewertungsskala von A bis G) erzielen. Die wesentlichen ökologischen und sozialen Merkmale werden auf Branchenebene identifiziert. Die Identifizierung wesentlicher Merkmale basiert auf dem ESG-Analyserahmen von Amundi, der nicht-finanzielle Daten und eine qualitative Analyse der damit verbundenen Sektor- und Nachhaltigkeitsthemen kombiniert. Merkmale, die als wesentlich identifiziert wurden, leisten einen Beitrag von mehr als 10 % zum ESG-Gesamtwert. Im Energiesektor gelten z. B. folgende wesentlichen Merkmale: Emissionen und Energie, Biodiversität und Umweltverschmutzung, Gesundheit und Sicherheit, lokale Gemeinschaften und Menschenrechte. Eine ausführlichere Übersicht über die Sektoren und Merkmale ist in der Erklärung zu den ESG-Bestimmungen von Amundi (Amundi ESG Regulatory Statement) enthalten. Sie ist verfügbar unter [www.amundi.lu](http://www.amundi.lu)

Um zur Erreichung der oben genannten Ziele beizutragen, darf das Unternehmen, in das investiert wird, nicht in erheblichem Maße an Aktivitäten beteiligt sein (z. B. Tabak, Waffen, Glücksspiel, Kohle, Luftfahrt, Fleischproduktion, Herstellung von Düngemitteln und Pestiziden, Produktion von Einwegplastik), die mit diesen Kriterien nicht vereinbar sind.

Der nachhaltige Charakter einer Anlage wird auf Ebene der Unternehmen, in die investiert wird, bewertet.

Durch die Anwendung der oben beschriebenen Definition von Amundi für nachhaltige Investitionen auf die Indexbestandteile dieses passiv verwalteten ETF-Produkts hat Amundi festgestellt, dass dieses Produkt den auf Seite 1 oben genannten Mindestanteil an nachhaltigen Investitionen aufweist. Beachten Sie jedoch, dass die Definition von Amundi für nachhaltige Investitionen nicht auf der Ebene der Indexmethodik umgesetzt wird.

Die **wichtigsten nachteiligen Auswirkungen** sind die bedeutendsten negativen Auswirkungen von Investitionsentscheidungen auf Nachhaltigkeitsfaktoren in den Bereichen Umwelt, Soziales und Beschäftigung, Achtung der Menschenrechte sowie Bekämpfung von Korruption und

● ***Inwiefern werden die nachhaltigen Investitionen, die mit dem Finanzprodukt teilweise getätigt werden sollen, keinem der ökologischen oder sozialen nachhaltigen Anlageziele erheblich schaden?***

Um sicherzustellen, dass nachhaltige Investitionen keine erhebliche Beeinträchtigungen verursachen („DNSH“), verwendet Amundi zwei Filter:

Der erste DNSH-Testfilter stützt sich auf die Überwachung der obligatorischen Indikatoren für die wichtigsten nachteiligen Auswirkungen in Anhang 1, Tabelle 1 der RTS, wenn durch die Kombination von Indikatoren (z. B. Kohlenstoffintensität) und bestimmten Schwellenwerten oder Bedingungen, (z. B. dass die Kohlenstoffintensität des Unternehmens, in das investiert wird, nicht im letzten Dezil des Sektors liegt) zuverlässige Daten (z. B. in Bezug auf die THG-Intensität des betreffenden Unternehmens) verfügbar sind.

Amundi berücksichtigt im Rahmen seiner Ausschlusspolitik, die Bestandteil der verantwortungsvollen Anlagepolitik von Amundi ist, bereits bestimmte wichtige nachteilige Auswirkungen. Diese Ausschlüsse, die zusätzlich zu den oben genannten Prüfungen angewendet werden, betreffen

folgende Themen: Ausschluss bei Tätigkeiten im Bereich umstrittene Waffen, bei Verstößen gegen die Prinzipien des UN Global Compact, bei Tätigkeiten im Bereich Kohle und Tabak.

Neben den spezifischen Nachhaltigkeitsfaktoren, die im ersten Filter berücksichtigt werden, hat Amundi einen zweiten Filter definiert, der die oben genannten obligatorischen Indikatoren für die wichtigsten nachteiligen Auswirkungen nicht heranzieht und überprüft, ob das Unternehmen im Vergleich zu anderen Unternehmen seines Sektors in ökologischer oder sozialer Hinsicht insgesamt nicht schlecht abschneidet, was nach dem ESG-Rating von Amundi einem Umwelt- oder Sozial-Score von E oder besser entspricht.

*Wie wurden die Indikatoren für nachteilige Auswirkungen auf Nachhaltigkeitsfaktoren berücksichtigt?*

Die Indikatoren für nachteilige Auswirkungen wurden berücksichtigt, wie im ersten DNSH-Filter (Do Not Significant Harm, Vermeidung erheblicher Beeinträchtigungen) oben beschrieben:

Der erste DNSH-Filter stützt sich auf die Überwachung der obligatorischen Indikatoren für die wichtigsten nachteiligen Auswirkungen in Anhang 1, Tabelle 1 der RTS, wenn durch die Kombination folgender Indikatoren und bestimmter Schwellenwerte oder Bedingungen zuverlässige Daten zur Verfügung stehen:

Die ausgewiesene CO<sub>2</sub>-Intensität liegt im Vergleich zu anderen Unternehmen des Sektors nicht im letzten Dezil (gilt nur für Sektoren mit hoher Intensität) und

Die Diversität des Verwaltungsrats liegt im Vergleich zu anderen Unternehmen des Sektors nicht im letzten Dezil und

Es gibt keine Kontroversen in Bezug auf Arbeitsbedingungen und Menschenrechte

Es gibt keine Kontroversen in Bezug auf die Biodiversität und Umweltverschmutzung

Amundi berücksichtigt im Rahmen seiner Ausschlusspolitik, die Bestandteil der verantwortungsvollen Anlagepolitik von Amundi ist, bereits bestimmte wichtige nachteilige Auswirkungen. Diese Ausschlüsse, die zusätzlich zu den oben genannten Prüfungen angewendet werden, betreffen folgende Themen: Ausschluss bei Tätigkeiten im Bereich umstrittene Waffen, bei Verstößen gegen die Prinzipien des UN Global Compact, bei Tätigkeiten im Bereich Kohle und Tabak.

*Wie stehen die nachhaltigen Investitionen mit den OECD-Leitsätzen für multinationale Unternehmen und den Leitprinzipien der Vereinten Nationen für Wirtschaft und Menschenrechte in Einklang? Nähere Angaben:*

Die OECD-Leitsätze für multinationale Unternehmen und die Leitprinzipien der Vereinten Nationen für Wirtschaft und Menschenrechte sind in unserer ESG-Bewertungsmethode verankert. Unser proprietäres ESG-Rating-Tool bewertet Emittenten anhand der verfügbaren Daten unserer Datenanbieter. Das Modell verfügt beispielsweise über spezielle Kriterien bezüglich gesellschaftlichem Engagement und Menschenrechten (Community Involvement & Human Rights), die neben anderen Kriterien im Zusammenhang mit Menschenrechten, z. B. sozial verantwortliche Lieferketten, Arbeitsbedingungen und Arbeitsbeziehungen, auf alle Sektoren angewendet werden. Darüber hinaus führen wir mindestens vierteljährlich eine Überprüfung von Kontroversen durch. Diese umfasst Unternehmen, bei denen Menschenrechtsverletzungen festgestellt wurden. Wenn Kontroversen ermittelt werden, untersuchen die Analysten die jeweilige Situation. Sie bewerten die Kontroverse (nach unserer proprietären Bewertungsmethode) mit einem entsprechenden Score und legen die beste Vorgehensweise fest. Die Kontroversen-Scores werden vierteljährlich aktualisiert, um die Entwicklung und die Abhilfemaßnahmen zu verfolgen.

*In der EU-Taxonomie ist der Grundsatz „Vermeidung erheblicher Beeinträchtigungen“ festgelegt, nach dem taxonomiekonforme Investitionen die Ziele der EU-Taxonomie nicht erheblich beeinträchtigen*

*dürfen, und es sind spezifische EU-Kriterien beigefügt.*

Der Grundsatz „Vermeidung erheblicher Beeinträchtigungen“ findet nur bei denjenigen dem Finanzprodukt zugrunde liegenden Investitionen Anwendung, die die EU-Kriterien für ökologisch nachhaltige Wirtschaftstätigkeiten berücksichtigen. Die dem verbleibenden Teil dieses Finanzprodukts zugrunde liegenden Investitionen berücksichtigen nicht die EU-Kriterien für ökologisch nachhaltige Wirtschaftsaktivitäten.

*Alle anderen nachhaltigen Investitionen dürfen ökologische oder soziale Ziele ebenfalls nicht erheblich beeinträchtigen.*



### **Werden bei diesem Finanzprodukt die wichtigsten nachteiligen Auswirkungen auf Nachhaltigkeitsfaktoren berücksichtigt?**

Ja, der Teilfonds berücksichtigt die wichtigsten nachteiligen Auswirkungen gemäß Anhang 1, Tabelle 1 der RTS, die für die Strategie des Teilfonds gelten, und greift auf eine Kombination aus Ausschlussrichtlinien (normativ und sektorspezifisch), Engagement und Abstimmungsansätzen zurück.

- Ausschluss: Amundi hat normative, tätigkeitsbezogene und sektorspezifische Ausschlussregeln definiert, die einige der in der Offenlegungsverordnung aufgeführten wichtigsten nachteiligen Nachhaltigkeitsindikatoren abdecken.

- Engagement: Engagement ist ein kontinuierlicher und zielorientierter Prozess, der darauf abzielt, die Aktivitäten oder das Verhalten von Unternehmen, in die investiert wird, zu beeinflussen. Das Ziel der Engagement-Aktivitäten kann in zwei Kategorien eingeteilt werden: einen Emittenten dazu zu bewegen, seine Methoden zur Umsetzung ökologischer und sozialer Ziele zu verbessern, oder einen Emittenten dazu zu bringen, seine Auswirkungen auf ökologische und soziale Aspekte sowie in Bezug auf Menschenrechte oder andere Nachhaltigkeitsfragen, die für die Gesellschaft und die Weltwirtschaft von wesentlicher Bedeutung sind, zu verbessern.

- Abstimmung: Die Abstimmungspolitik von Amundi beruht auf einer ganzheitlichen Analyse aller langfristigen Themen, die die Wertschöpfung beeinflussen können, einschließlich wesentlicher ESG-Themen. Weitere Informationen finden Sie in der Abstimmungspolitik von Amundi.

- Überwachung von Kontroversen: Amundi hat ein System zur Verfolgung von Kontroversen entwickelt, das sich auf drei externe Datenanbieter stützt, um Kontroversen und deren Schweregrad systematisch nachzuverfolgen. Diesem quantitativen Ansatz folgt eine eingehende Beurteilung der jeweiligen schwerwiegenden Kontroverse durch ESG-Analysten und eine regelmäßige Überprüfung deren Entwicklung. Dieser Ansatz gilt für alle Fonds von Amundi.

Informationen zur Anwendung obligatorischer Indikatoren für die wichtigsten nachteiligen Auswirkungen sind in der Erklärung zu den ESG-Bestimmungen von Amundi unter [www.amundi.lu](http://www.amundi.lu) verfügbar

Nein



### **Welche Anlagestrategie wird mit diesem Finanzprodukt verfolgt?**

Nachbildung der Wertentwicklung des Bloomberg MSCI Global Aggregate 500MM ex Securitized Sustainable SRI Sector Neutral Index (der „Index“) und Minimierung des Tracking Error zwischen dem Nettoinventarwert des Teilfonds und der Wertentwicklung des Index.

**Die Anlagestrategie**  
dient als Richtschnur für

Investitionsentscheidungen, wobei bestimmte Kriterien wie beispielsweise Investitionsziele oder Risikotoleranz berücksichtigt werden.

**Die Verfahrensweisen einer guten Unternehmensführung** umfassen solide Managementstrukturen, die Beziehungen zu den Arbeitnehmern, die Vergütung von Mitarbeitern sowie die Einhaltung der Steuervorschriften.

Der Bloomberg MSCI Global Aggregate 500MM ex Securitized Sustainable SRI Sector Neutral Index ist ein Anleihenindex, der den globalen Markt für festverzinsliche Investment-Grade-Schuldtitel aus Industrie- und Schwellenländern abbildet, den Regeln des Bloomberg MSCI Global Aggregate 500MM ex Securitized Index (der „Hauptindex“) folgt, und Sektor- und ESG-Kriterien bezüglich der Zulässigkeit von Wertpapieren anwendet.

● ***Worin bestehen die verbindlichen Elemente der Anlagestrategie, die für die Auswahl der Investitionen zur Erfüllung der beworbenen ökologischen oder sozialen Ziele verwendet werden?***

Dies ist ein passiv verwalteter ETF. Seine Anlagestrategie besteht darin, den Index nachzubilden und gleichzeitig den entsprechenden Tracking Error zu minimieren.

Der Bloomberg MSCI Global Aggregate 500MM ex Securitized Sustainable SRI Sector Neutral Index (der „Index“) wendet die folgenden Filter an:

1. Die im Index enthaltenen Wertpapiere müssen ein ESG-Rating von BBB oder höher aufweisen, um zugelassen zu werden.
2. Unternehmen, die gemäß dem Bloomberg MSCI SRI-Standard-Screening in bestimmten Geschäftsbereichen tätig oder an bestimmten Geschäftstätigkeiten beteiligt sind, darunter Alkohol, Tabak, Glücksspiel, Unterhaltung für Erwachsene, genetisch veränderte Organismen (GMO), Kernenergie, militärische Waffen, zivile Schusswaffen, Kraftwerkskohle, Erzeugung von Kraftwerkskohle und Ölsandgewinnung, werden ausgeschlossen.
3. Unternehmen mit einem „roten“ MSCI ESG Impact Monitor-Score, der die Beteiligung eines Emittenten an wichtigen ESG-Kontroversen und die Einhaltung internationaler Normen und Prinzipien misst, werden ausgeschlossen.

Die restlichen Wertpapiere werden nach ihrer gesamten Marktkapitalisierung gewichtet und neu skaliert, um eine sektorneutrale Allokation gegenüber dem Hauptindex beizubehalten. Werden nach Anwendung der ESG-Filter weniger als 20 % der Gesamtzahl der Emittenten im dem zulässigen Universum ausgeschlossen, erfolgt die Einstufung der verbleibenden Emittenten nach folgenden Kriterien:

- MSCI ESG Rating-Score (höherer Ticker-ESG-Rating-Score bleibt bevorzugt im Index)
- MSCI ESG Controversies-Score (höherer Ticker-ESG-Controversies-Score bleibt bevorzugt im Index)

Auf der Grundlage dieses Rankings werden Emittenten vom Index ausgeschlossen, bis die Anzahl ausgeschlossener Emittenten mehr als 20 % der zulässigen Gesamtzahl der Emittenten im Universum beträgt.

Die Produktstrategie stützt sich auch auf eine systematische Ausschlusspolitik (normativ und sektorspezifisch) . Weitere Informationen hierzu sind der verantwortungsvollen Anlagepolitik von Amundi zu entnehmen.

● ***Um welchen Mindestsatz wird der Umfang der vor der Anwendung dieser Anlagestrategie in Betracht gezogenen Investitionen reduziert?***

Es gibt keinen festgelegten Mindestsatz für die Reduzierung des Umfangs der vor der Anwendung dieser Anlagestrategie in Betracht gezogenen Investitionen.

● ***Welche Nachhaltigkeitsindikatoren werden zur Messung der Erreichung des nachhaltigen Investitionsziels dieses Finanzprodukts herangezogen?***

Wir stützen uns auf die ESG-Bewertungsmethode von Amundi. Die ESG-Bewertung von Amundi basiert auf einem proprietären ESG-Analyserahmen mit 38 allgemeinen und sektorspezifischen Kriterien einschließlich Kriterien in Bezug auf die Unternehmensführung. In der Kategorie

„Unternehmensführung“ beurteilen wir die Fähigkeit des Emittenten, einen effektiven Corporate-Governance-Rahmen zu gewährleisten, der das Erreichen seiner langfristigen Ziele garantiert (z. B. die Gewährleistung des langfristigen Wertes des Emittenten). Hierbei werden die folgenden Unterkriterien hinsichtlich der Unternehmensführung berücksichtigt: Struktur, Prüfung und Kontrolle der Unternehmensführung, Vergütung, Rechte der Anteilhaber, Ethik, Steuerpraktiken und ESG-Strategie

Die ESG-Bewertungsskala von Amundi umfasst sieben Stufen von A bis G, wobei A das beste und G das schlechteste Rating ist. Mit G bewertete Unternehmen werden aus unserem Anlageuniversum ausgeschlossen.



Die **Vermögensallokation** gibt den jeweiligen Anteil der Investitionen in bestimmte Vermögenswerte an.

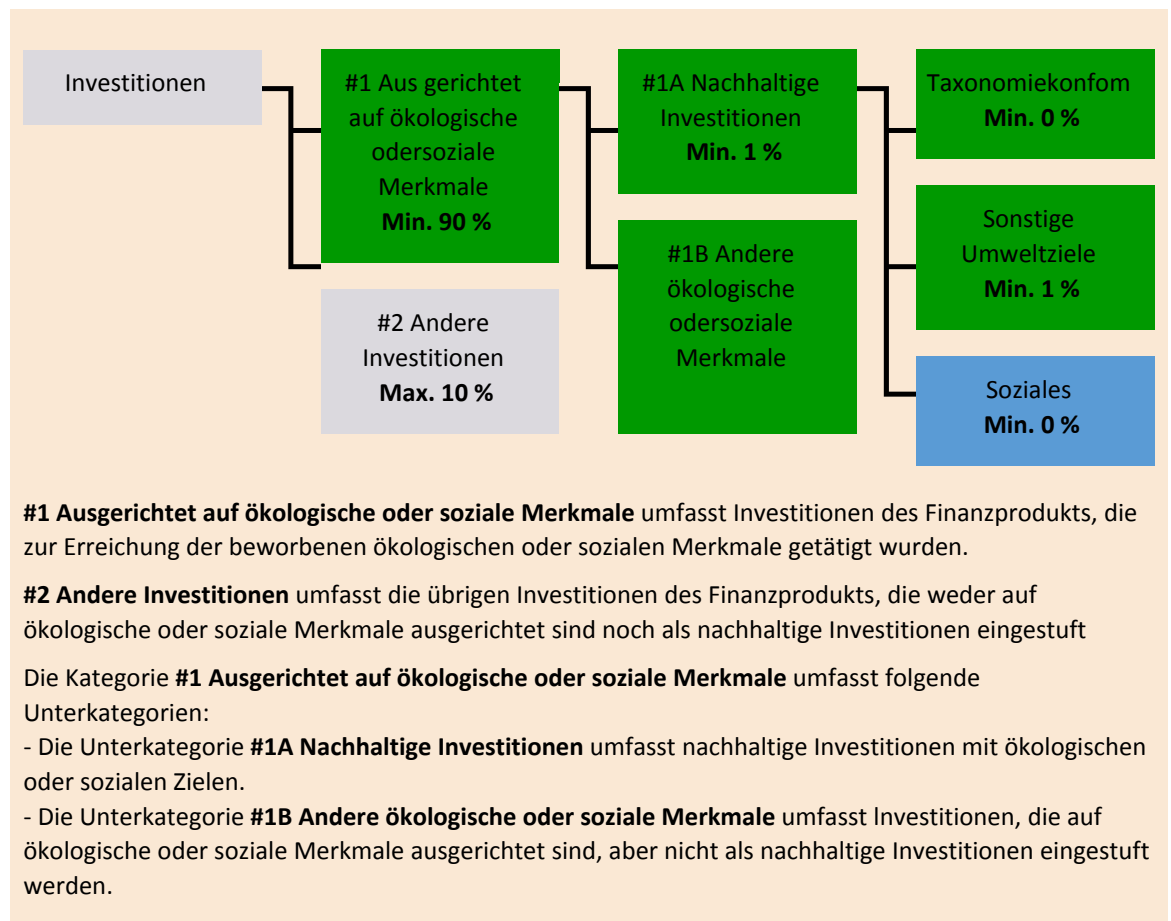
Taxonomiekonforme Tätigkeiten werden ausgedrückt durch den Anteil der:

- **Umsatzerlöse**, die den Anteil der Einnahmen aus umweltfreundlichen Aktivitäten der Unternehmen, in die investiert wird, widerspiegeln
- **Investitionsausgaben** (CapEx), die die umweltfreundlichen Investitionen der Unternehmen, in die investiert wird, aufzeigen, z. B. für den Übergang zu einer grünen Wirtschaft
- **Betriebsausgaben** (OpEx), die die umweltfreundlichen betrieblichen Aktivitäten der Unternehmen, in die investiert wird, widerspiegeln

### Welche Vermögensallokation ist für dieses Finanzprodukt geplant?

Mindestens 90 % der Wertpapiere und Instrumente des Teilfonds erfüllen die beworbenen ökologischen oder sozialen Merkmale gemäß den verbindlichen Elementen der Indexmethode. Darüber hinaus verpflichtet sich der Teilfonds, einen Mindestanteil von 1 % an nachhaltigen Investitionen gemäß der nachstehenden Tabelle zu halten. Investitionen, die auf andere ökologische oder soziale Merkmale ausgerichtet sind (#1B), stellen die Differenz zwischen dem tatsächlichen Anteil der Investitionen, die an ökologischen oder sozialen Merkmalen ausgerichtet sind (#1), und dem tatsächlichen Anteil nachhaltiger Investitionen (#1A) dar.

Der geplante Anteil der sonstigen ökologischen Investitionen beträgt mindestens 1 % (i) und kann sich ändern, wenn der tatsächliche Anteil der taxonomiekonformen und/oder sozialen Investitionen steigt.



### Inwiefern werden durch den Einsatz von Derivaten die mit dem Finanzprodukt beworbenen ökologischen oder sozialen Merkmale erreicht?

Derivate werden nicht eingesetzt, um die vom Teilfonds beworbenen ökologischen und sozialen Merkmale zu erreichen.

**Ermöglichende Tätigkeiten** wirken unmittelbar ermöglichend darauf hin, dass andere Tätigkeiten einen wesentlichen Beitrag zu den Umweltzielen leisten.

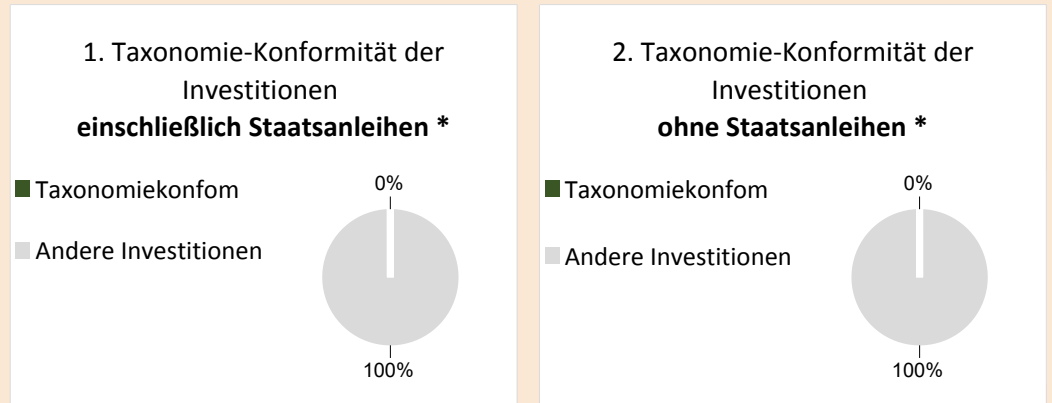
**Übergangstätigkeiten** sind Tätigkeiten, für die es noch keine CO<sub>2</sub>-armen Alternativen gibt und die unter anderem Treibhausgasemissionswerte aufweisen, die den besten Leistungen entsprechen.



## In welchem Mindestmaß sind nachhaltige Investitionen mit einem Umweltziel mit der EU-Taxonomie konform?

Der Teilfonds hat keinen Mindestanteil an Investitionen mit einem Umweltziel, die mit der EU-Taxonomie konform sind.

*In den beiden nachstehenden Diagrammen ist in Grün der Mindestprozentsatz der Investitionen zu sehen, die mit der EU-Taxonomie konform sind. Da es keine geeignete Methode zur Bestimmung der Taxonomie-Konformität von Staatsanleihen\* gibt, zeigt die erste Grafik die Taxonomie-Konformität in Bezug auf alle Investitionen des Finanzprodukts einschließlich der Staatsanleihen, während die zweite Grafik die Taxonomie-Konformität nur in Bezug auf die Investitionen des Finanzprodukts zeigt, die keine Staatsanleihen umfassen.*



\* Für die Zwecke dieser Diagramme umfasst der Begriff „Staatsanleihen“ alle Risikopositionen gegenüber Staaten.

## Wie hoch ist der Mindestanteil der Investitionen in Übergangstätigkeiten und ermöglichende Tätigkeiten?

Die Fonds haben keinen Mindestanteil an Investitionen in Übergangs- oder ermöglichenden Tätigkeiten.



sind nachhaltige Investitionen mit einem Umweltziel, die **die Kriterien** für ökologisch nachhaltige Wirtschaftstätigkeiten gemäß der EU-Taxonomie **nicht berücksichtigen**.



## Wie hoch ist der Mindestanteil nachhaltiger Investitionen mit einem Umweltziel, die nicht mit der EU-Taxonomie konform sind?

Der Teilfonds hat eine Mindestverpflichtung von 1 % nachhaltiger Investitionen mit einem in diesem Anhang angegebenen Umweltziel, ohne Verpflichtung zu deren Übereinstimmung mit der EU-Taxonomie.



## Wie hoch ist der Mindestanteil der sozial nachhaltigen Investitionen?

Der Teilfonds hat keinen Mindestanteil an sozial nachhaltigen Investitionen.



## Welche Investitionen fallen unter „#2 Andere Investitionen“, welcher Anlagezweck wird mit ihnen verfolgt und gibt es einen ökologischen oder sozialen Mindestschutz?

Unter „#2 Andere Investitionen“ sind Barmittel und Instrumente für die Zwecke des Liquiditäts- und Portfoliorisikomanagements enthalten. Hierzu können auch ESG-Wertpapiere ohne Rating gehören, für die keine Daten zur Messung der Erreichung ökologischer oder sozialer Merkmale vorliegen.



## Wurde ein Index als Referenzwert bestimmt, um festzustellen, ob dieses Finanzprodukt auf die beworbenen ökologischen und/oder sozialen Merkmale ausgerichtet ist?

**Referenzwerte** sind Indizes, mit denen gemessen wird, ob die Finanzprodukte die beworbenen ökologischen oder sozialen Merkmale erreichen.

Ja, der Index wurde als Referenzwert festgelegt, um festzustellen, ob der Teilfonds auf die von ihm beworbenen ökologischen und/oder sozialen Merkmale ausgerichtet ist.

● ***Inwiefern ist der Referenzwert kontinuierlich auf die mit dem Finanzprodukt beworbenen ökologischen und sozialen Merkmale ausgerichtet?***

Gemäß den für Index-Sponsoren geltenden Vorschriften (einschließlich BMR) müssen Index-Sponsoren bei der Definition und/oder Anwendung von Indexmethoden für regulierte Indizes angemessene Kontrollen/Sorgfaltspflichten definieren.

● ***Wie wird die kontinuierliche Ausrichtung der Anlagestrategie auf die Indexmethode sichergestellt?***

Das Anlageziel des Teilfonds besteht darin, die Aufwärts- und Abwärtsentwicklung des Index nachzubilden und gleichzeitig die Differenz zwischen der Rendite des Teilfonds und der Rendite des Index zu minimieren.

● ***Wie unterscheidet sich der bestimmte Index von einem relevanten breiten Marktindex?***

Der Bloomberg MSCI Global Aggregate 500MM ex Securitized Sustainable SRI Sector Neutral Index ist ein Anleihenindex, der den globalen Markt für festverzinsliche Investment-Grade-Schuldtitel aus Industrie- und Schwellenländern abbildet, den Regeln des Bloomberg MSCI Global Aggregate 500MM ex Securitized Index (der „Hauptindex“) folgt, und Sektor- und ESG-Kriterien bezüglich der Zulässigkeit von Wertpapieren anwendet.

● ***Wo kann die Methode zur Berechnung des bestimmten Indexes eingesehen werden?***

Weitere Informationen zum Index sind unter <https://www.bloomberg.com/professional/product/indices/bloomberg-fixed-income-indices/#/ucits> verfügbar



**Wo kann ich im Internet weitere produktspezifische Informationen finden?**

Weitere Informationen zum Teilfonds sind unter [www.amundi.tf.com](http://www.amundi.tf.com) verfügbar.

**Haftungsausschluss**

16/01/2023.



**Vorvertragliche Informationen zu den in Artikel 8 Absätze 1, 2 und 2a der Verordnung (EU) 2019/2088 und Artikel 6 Absatz 1 der Verordnung (EU) 2020/852 genannten Finanzprodukten**

Eine **nachhaltige Investition** ist eine Investition in eine Wirtschaftstätigkeit, die zur Erreichung eines Umweltziels oder sozialen Ziels beiträgt, vorausgesetzt, dass diese Investition keine Umweltziele oder sozialen Ziele erheblich beeinträchtigt und die Unternehmen, in die investiert wird, Verfahrensweisen einer guten Unternehmensführung anwenden.

Die **EU-Taxonomie** ist ein Klassifikationssystem, das in der Verordnung (EU) 2020/852 festgelegt ist und ein Verzeichnis von **ökologisch nachhaltigen Wirtschaftstätigkeiten** enthält. In dieser Verordnung ist kein Verzeichnis der sozial nachhaltigen Wirtschaftstätigkeiten festgelegt. Nachhaltige Investitionen mit einem Umweltziel könnten taxonomiekonform sein oder nicht.



Mit **Nachhaltigkeitsindikatoren** wird gemessen, inwieweit die mit dem Finanzprodukt beworbenen ökologischen oder sozialen Merkmale

**Name des Produkts:**  
AMUNDI INDEX MSCI EUROPE SRI PAB

**Unternehmenskennung (LEI-Code):**  
549300T9XW2XYJW1RS43

## Ökologische und/ oder soziale Merkmale

### Werden mit diesem Finanzprodukt nachhaltige Investitionen angestrebt?

Ja

**X** Nein

Es wird damit ein Mindestanteil an **nachhaltigen Investitionen mit einem Umweltziel** getätigt: \_\_\_%

in Wirtschaftstätigkeiten, die nach der EU-Taxonomie als ökologisch nachhaltig einzustufen sind

in Wirtschaftstätigkeiten, die nach der EU-Taxonomie nicht als ökologisch nachhaltig einzustufen sind

Es wird damit ein Mindestanteil an **nachhaltigen Investitionen mit einem sozialen Ziel** getätigt: \_\_\_%

**X** Es werden damit **ökologische/soziale Merkmale beworben** und obwohl keine nachhaltigen Investitionen angestrebt werden, enthält es einen Mindestanteil von 10 % an nachhaltigen Investitionen.

mit einem Umweltziel in Wirtschaftstätigkeiten, die nach der EU-Taxonomie als ökologisch nachhaltig einzustufen sind

**X** mit einem Umweltziel in Wirtschaftstätigkeiten, die nach der EU-Taxonomie nicht als ökologisch nachhaltig einzustufen sind

mit einem sozialen Ziel

Es werden damit ökologische/soziale Merkmale beworben, aber **keine nachhaltigen Investitionen getätigt**.

### Welche ökologischen und/oder sozialen Merkmale werden mit diesem Finanzprodukt beworben?

Der Teilfonds bewirbt ökologische und/oder soziale Merkmale, indem er unter anderem einen Index nachbildet, der die Mindeststandards der am Pariser Klimaabkommen angelehnten EU-Benchmarks (EU PABs) gemäß Verordnung (EU) 2019/2089 zur Änderung der Verordnung (EU) 2016/1011 erfüllt. Das Gesetz schlägt die Definitionen von Mindeststandards für die Methodik von „EU Paris Aligned“-Benchmark-Indizes vor, die auf die Ziele des Pariser Abkommens ausgerichtet sind. Die Indexmethodik stimmt mit bestimmten Kriterien überein, wie z. B.:

- Eine Mindestreduzierung der Treibhausgasintensität (THG) im Vergleich zum Hauptindex von 50 %.
- Eine eigene Mindest-Dekarbonisierungsrate der THG-Emissionsintensität entsprechend dem vom

erreicht werden.

Intergovernmental Panel on Climate Change (IPCC) implizierten, ambitioniertesten 1,5°C-Szenario, was einer durchschnittlichen Verringerung der THG-Intensität um mindestens 7 % pro Jahr entspricht

● **Welche Nachhaltigkeitsindikatoren werden zur Messung der Erreichung der einzelnen ökologischen oder sozialen Merkmale, die durch dieses Finanzprodukt beworben werden, herangezogen?**

Die gewichtete durchschnittliche Treibhausgasintensität (THG-Intensität) (die „WACI“) wird verwendet, um die Erreichung der von diesem Finanzprodukt beworbenen ökologischen oder sozialen Merkmale zu messen.

Die WACI ist der gewichtete Durchschnitt der Treibhausgasemissionen (THG-Emissionen) der Indexbestandteile (ausgedrückt in tCO<sub>2</sub>) dividiert durch den Unternehmenswert einschließlich Barmitteln.

Die THG-Emissionen werden in Scope 1-, Scope 2- und Scope 3-Emissionen unterteilt.

- Scope-1-Emissionen: jene Emissionen, die aus Quellen entstehen, die sich im Besitz des Unternehmens befinden oder durch das Unternehmen kontrolliert werden.
- Scope-2-Emissionen: jene Emissionen, die durch die Erzeugung von Strom verursacht werden, den das Unternehmen kauft.
- Scope-3-Emissionen: umfassen alle anderen indirekten Emissionen, die in der Wertschöpfungskette eines Unternehmens auftreten.

Konkret wird der MSCI Europe SRI Filtered PAB Index (der „Index“) durch Anwendung einer Kombination aus wertebasierten Ausschlüssen und einem Best-in-Class-Auswahlverfahren auf Unternehmen im Hauptindex aufgebaut, um die Mindestanforderungen der am Pariser Klimaabkommen angelegten EU-Benchmark (EU Paris-Aligned Benchmark, EU PAB) zu erfüllen.

Zuerst werden Wertpapiere von Unternehmen ausgeschlossen, die gemäß MSCI ESG Research an bestimmten Geschäftstätigkeiten beteiligt sind, darunter Kernenergie, Tabak, Alkohol, Glücksspiel, umstrittene Waffen, konventionelle Waffen, zivile Schusswaffen, Öl und Gas, Kraftwerkskohle, Reserven fossiler Brennstoffe, genetisch veränderte Organismen (GMO) und Unterhaltung für Erwachsene.

Die restlichen Unternehmen werden auf der Grundlage ihrer Fähigkeit zum Management ihrer ESG-Risiken und -Gelegenheiten klassifiziert und erhalten ein Rating, das ihre Zulässigkeit für die Aufnahme in den Index festlegt:

- Unternehmen, bei denen es sich nicht um bestehende Bestandteile der MSCI SRI Filtered PAB Indizes handelt, müssen ein MSCI ESG-Rating von mindestens A und einen MSCI ESG Controversies-Score von mindestens 4 aufweisen, um aufgenommen werden zu können.
- Aktuelle Bestandteile des der Index müssen ein MSCI ESG-Rating von mindestens BB und einen MSCI ESG Controversies-Score von mindestens 1 aufweisen, um im Index verbleiben zu können.

Anschließend wird ein Best-in-Class-Auswahlverfahren auf die verbleibenden zulässigen Wertpapiere im ausgewählten Universum angewendet. Der Index zielt auf Sektorgewichtungen ab, die jenen des Hauptindex entsprechen. Die Methodik soll die Wertpapiere von Unternehmen mit den höchsten ESG-Ratings einschließen, die 25 % der Marktkapitalisierung in jedem GICS-Sektor (Global Industry Classification Standard) des Hauptindex ausmachen.

Die Wertpapiere werden auf der Grundlage der folgenden Kriterien klassifiziert (in dieser Reihenfolge):

- MSCI ESG-Rating,
- ESG-Trend (ein positiver ESG-Trend wird gegenüber einem neutralen ESG-Trend bevorzugt, ein neutraler ESG-Trend wird gegenüber einem negativen ESG-Trend bevorzugt)
- derzeitige Index-Mitgliedschaft (bestehende Bestandteile werden anderen Titeln gegenüber bevorzugt),
- branchenbereinigte ESG-Scores und Rückgang streubesitzbereinigter Marktkapitalisierung.

Wertpapiere von Unternehmen, die laut MSCI sehr ernsthafte und schwerwiegende Kontroversen in Bezug auf Umweltprobleme hatten, werden ausgeschlossen. MSCI wendet auf das verbleibende Anlageuniversum eine Optimierung an, die insbesondere auf die Einhaltung der folgenden Beschränkungen abzielt:

- Einhaltung der Mindestanforderungen der am Pariser Klimaabkommen angelehnten EU-Benchmark (Paris-Aligned Benchmark, EU PAB) bezüglich der Reduzierung des CO<sub>2</sub>-Fußabdrucks: Reduzierung des CO<sub>2</sub>-Fußabdrucks um 50 % im Vergleich zum Hauptindex, jährliche Reduzierung des CO<sub>2</sub>-Fußabdrucks um 7 %
- Allokation in „Sektoren mit hoher Klimaauswirkung“ mindestens so hoch wie im Hauptindex

● **Welches sind die Ziele der nachhaltigen Investitionen, die mit dem Finanzprodukt teilweise getätigt werden sollen, und wie trägt die nachhaltige Investition zu diesen Zielen bei?**

Die Ziele der nachhaltigen Investitionen bestehen darin, in Unternehmen zu investieren, die bestrebt sind, zwei Kriterien zu erfüllen:

- 1) Anwendung der besten ökologischen und sozialen Praktiken; und
- 2) Vermeidung der Herstellung von Produkten oder der Erbringung von Dienstleistungen, die der Umwelt und der Gesellschaft schaden.

Damit davon ausgegangen wird, dass das Unternehmen, in das investiert wird, zu dem oben genannten Ziel beiträgt, muss es in seinem Sektor bei mindestens einem der wesentlichen ökologischen oder sozialen Merkmalen zu den „Best Performern“ gehören.

Die Definition von „Best Performer“ beruht auf der proprietären ESG-Methode von Amundi, die darauf abzielt, die ESG-Performance eines Unternehmens, in das investiert wird, zu messen. Um als „Best Performer“ zu gelten, muss ein Unternehmen, in das investiert wird, in seinem Sektor bei mindestens einem wesentlichen ökologischen oder sozialen Merkmal die drei besten Bewertungen (A, B oder C auf einer Bewertungsskala von A bis G) erzielen. Die wesentlichen ökologischen und sozialen Merkmale werden auf Branchenebene identifiziert. Die Identifizierung wesentlicher Merkmale basiert auf dem ESG-Analyserahmen von Amundi, der nicht-finanzielle Daten und eine qualitative Analyse der damit verbundenen Sektor- und Nachhaltigkeitsthemen kombiniert. Merkmale, die als wesentlich identifiziert wurden, leisten einen Beitrag von mehr als 10 % zum ESG-Gesamtwert. Im Energiesektor gelten z. B. folgende wesentlichen Merkmale: Emissionen und Energie, Biodiversität und Umweltverschmutzung, Gesundheit und Sicherheit, lokale Gemeinschaften und Menschenrechte. Eine ausführlichere Übersicht über die Sektoren und Merkmale ist in der Erklärung zu den ESG-Bestimmungen von Amundi (Amundi ESG Regulatory Statement) enthalten. Sie ist verfügbar unter [www.amundi.lu](http://www.amundi.lu)

Um zur Erreichung der oben genannten Ziele beizutragen, darf das Unternehmen, in das investiert wird, nicht in erheblichem Maße an Aktivitäten beteiligt sein (z. B. Tabak, Waffen, Glücksspiel, Kohle, Luftfahrt, Fleischproduktion, Herstellung von Düngemitteln und Pestiziden, Produktion von Einwegplastik), die mit diesen Kriterien nicht vereinbar sind.

Der nachhaltige Charakter einer Anlage wird auf Ebene der Unternehmen, in die investiert wird, bewertet.

Durch die Anwendung der oben beschriebenen Definition von Amundi für nachhaltige Investitionen auf die Indexbestandteile dieses passiv verwalteten ETF-Produkts hat Amundi festgestellt, dass dieses Produkt den auf Seite 1 oben genannten Mindestanteil an nachhaltigen Investitionen aufweist. Beachten Sie jedoch, dass die Definition von Amundi für nachhaltige Investitionen nicht auf der Ebene der Indexmethodik umgesetzt wird.

Die **wichtigsten nachteiligen Auswirkungen** sind die bedeutendsten negativen Auswirkungen von Investitionsentscheidungen auf Nachhaltigkeitsfaktoren in den Bereichen Umwelt, Soziales und Beschäftigung, Achtung der Menschenrechte sowie Bekämpfung von Korruption und Bestechung.

● ***Inwiefern werden die nachhaltigen Investitionen, die mit dem Finanzprodukt teilweise getätigt werden sollen, keinem der ökologischen oder sozialen nachhaltigen Anlageziele erheblich schaden?***

Um sicherzustellen, dass nachhaltige Investitionen keine erhebliche Beeinträchtigungen verursachen („DNSH“), verwendet Amundi zwei Filter:

Der erste DNSH-Testfilter stützt sich auf die Überwachung der obligatorischen Indikatoren für die wichtigsten nachteiligen Auswirkungen in Anhang 1, Tabelle 1 der RTS, wenn durch die Kombination von Indikatoren (z. B. Kohlenstoffintensität) und bestimmten Schwellenwerten oder Bedingungen, (z. B. dass die Kohlenstoffintensität des Unternehmens, in das investiert wird, nicht im letzten Dezil des Sektors liegt) zuverlässige Daten (z. B. in Bezug auf die THG-Intensität des betreffenden Unternehmens) verfügbar sind.

Amundi berücksichtigt im Rahmen seiner Ausschlusspolitik, die Bestandteil der verantwortungsvollen Anlagepolitik von Amundi ist, bereits bestimmte wichtige nachteilige Auswirkungen. Diese Ausschlüsse, die zusätzlich zu den oben genannten Prüfungen angewendet werden, betreffen folgende Themen: Ausschluss bei Tätigkeiten im Bereich umstrittene Waffen, bei Verstößen gegen die Prinzipien des UN Global Compact, bei Tätigkeiten im Bereich Kohle und Tabak.

Neben den spezifischen Nachhaltigkeitsfaktoren, die im ersten Filter berücksichtigt werden, hat Amundi einen zweiten Filter definiert, der die oben genannten obligatorischen Indikatoren für die wichtigsten nachteiligen Auswirkungen nicht heranzieht und überprüft, ob das Unternehmen im Vergleich zu anderen Unternehmen seines Sektors in ökologischer oder sozialer Hinsicht insgesamt nicht schlecht abschneidet, was nach dem ESG-Rating von Amundi einem Umwelt- oder Sozial-Score von E oder besser entspricht.

*Wie wurden die Indikatoren für nachteilige Auswirkungen auf Nachhaltigkeitsfaktoren berücksichtigt?*

Die Indikatoren für nachteilige Auswirkungen wurden berücksichtigt, wie im ersten DNSH-Filter (Do Not Significant Harm, Vermeidung erheblicher Beeinträchtigungen) oben beschrieben:

Der erste DNSH-Filter stützt sich auf die Überwachung der obligatorischen Indikatoren für die wichtigsten nachteiligen Auswirkungen in Anhang 1, Tabelle 1 der RTS, wenn durch die Kombination folgender Indikatoren und bestimmter Schwellenwerte oder Bedingungen zuverlässige Daten zur Verfügung stehen:

Die ausgewiesene CO<sub>2</sub>-Intensität liegt im Vergleich zu anderen Unternehmen des Sektors nicht im letzten Dezil (gilt nur für Sektoren mit hoher Intensität) und

Die Diversität des Verwaltungsrats liegt im Vergleich zu anderen Unternehmen des Sektors nicht im letzten Dezil und

Es gibt keine Kontroversen in Bezug auf Arbeitsbedingungen und Menschenrechte

Es gibt keine Kontroversen in Bezug auf die Biodiversität und Umweltverschmutzung

Amundi berücksichtigt im Rahmen seiner Ausschlusspolitik, die Bestandteil der verantwortungsvollen Anlagepolitik von Amundi ist, bereits bestimmte wichtige nachteilige Auswirkungen. Diese Ausschlüsse, die zusätzlich zu den oben genannten Prüfungen angewendet werden, betreffen folgende Themen: Ausschluss bei Tätigkeiten im Bereich umstrittene Waffen, bei Verstößen gegen die Prinzipien des UN Global Compact, bei Tätigkeiten im Bereich Kohle und Tabak.

*Wie stehen die nachhaltigen Investitionen mit den OECD-Leitsätzen für multinationale Unternehmen und den Leitprinzipien der Vereinten Nationen für Wirtschaft und Menschenrechte in Einklang? Nähere Angaben:*

Die OECD-Leitsätze für multinationale Unternehmen und die Leitprinzipien der Vereinten Nationen für Wirtschaft und Menschenrechte sind in unserer ESG-Bewertungsmethode verankert. Unser proprietäres ESG-Rating-Tool bewertet Emittenten anhand der verfügbaren Daten unserer Datenanbieter. Das Modell verfügt beispielsweise über spezielle Kriterien bezüglich gesellschaftlichem Engagement und Menschenrechten (Community Involvement & Human Rights), die neben anderen Kriterien im Zusammenhang mit Menschenrechten, z. B. sozial verantwortliche Lieferketten, Arbeitsbedingungen und Arbeitsbeziehungen, auf alle Sektoren angewendet werden. Darüber hinaus führen wir mindestens vierteljährlich eine Überprüfung von Kontroversen durch. Diese umfasst Unternehmen, bei denen Menschenrechtsverletzungen festgestellt wurden. Wenn Kontroversen ermittelt werden, untersuchen die Analysten die jeweilige Situation. Sie bewerten die Kontroverse (nach unserer proprietären Bewertungsmethode) mit einem entsprechenden Score und legen die beste Vorgehensweise fest. Die Kontroversen-Scores werden vierteljährlich aktualisiert, um die Entwicklung und die Abhilfemaßnahmen zu verfolgen.

*In der EU-Taxonomie ist der Grundsatz „Vermeidung erheblicher Beeinträchtigungen“ festgelegt, nach dem taxonomiekonforme Investitionen die Ziele der EU-Taxonomie nicht erheblich beeinträchtigen dürfen, und es sind spezifische EU-Kriterien beigefügt.*

Der Grundsatz „Vermeidung erheblicher Beeinträchtigungen“ findet nur bei denjenigen dem Finanzprodukt zugrunde liegenden Investitionen Anwendung, die die EU-Kriterien für ökologisch nachhaltige Wirtschaftstätigkeiten berücksichtigen. Die dem verbleibenden Teil dieses Finanzprodukts zugrunde liegenden Investitionen berücksichtigen nicht die EU-Kriterien für ökologisch nachhaltige Wirtschaftsaktivitäten.

*Alle anderen nachhaltigen Investitionen dürfen ökologische oder soziale Ziele ebenfalls nicht erheblich beeinträchtigen.*



### **Werden bei diesem Finanzprodukt die wichtigsten nachteiligen Auswirkungen auf Nachhaltigkeitsfaktoren berücksichtigt?**

**X** Ja, der Teilfonds berücksichtigt die wichtigsten nachteiligen Auswirkungen gemäß Anhang 1, Tabelle 1 der RTS, die für die Strategie des Teilfonds gelten, und greift auf eine Kombination aus Ausschlussrichtlinien (normativ und sektorspezifisch), Engagement und Abstimmungsansätzen zurück.

- **Ausschluss:** Amundi hat normative, tätigkeitsbezogene und sektorspezifische Ausschlussregeln definiert, die einige der in der Offenlegungsverordnung aufgeführten wichtigsten nachteiligen Nachhaltigkeitsindikatoren abdecken.

- **Engagement:** Engagement ist ein kontinuierlicher und zielorientierter Prozess, der darauf abzielt, die Aktivitäten oder das Verhalten von Unternehmen, in die investiert wird, zu beeinflussen. Das Ziel der Engagement-Aktivitäten kann in zwei Kategorien eingeteilt werden: einen Emittenten dazu zu bewegen, seine Methoden zur Umsetzung ökologischer und sozialer Ziele zu verbessern, oder einen Emittenten dazu zu bringen, seine Auswirkungen auf ökologische und soziale Aspekte sowie in Bezug auf Menschenrechte oder andere Nachhaltigkeitsfragen, die für die Gesellschaft und die Weltwirtschaft von wesentlicher Bedeutung sind, zu verbessern.

- **Abstimmung:** Die Abstimmungspolitik von Amundi beruht auf einer ganzheitlichen Analyse aller langfristigen Themen, die die Wertschöpfung beeinflussen können, einschließlich wesentlicher ESG-Themen. Weitere Informationen finden Sie in der Abstimmungspolitik von Amundi.

- **Überwachung von Kontroversen:** Amundi hat ein System zur Verfolgung von Kontroversen entwickelt, das sich auf drei externe Datenanbieter stützt, um Kontroversen und deren Schweregrad systematisch nachzuverfolgen. Diesem quantitativen Ansatz folgt eine eingehende Beurteilung der

jeweiligen schwerwiegenden Kontroverse durch ESG-Analysten und eine regelmäßige Überprüfung deren Entwicklung. Dieser Ansatz gilt für alle Fonds von Amundi.

Informationen zur Anwendung obligatorischer Indikatoren für die wichtigsten nachteiligen Auswirkungen sind in der Erklärung zu den ESG-Bestimmungen von Amundi unter [www.amundi.lu](http://www.amundi.lu) verfügbar

Nein



### Die Anlagestrategie

dient als Richtschnur für Investitionsentscheidungen, wobei bestimmte Kriterien wie beispielsweise Investitionsziele oder Risikotoleranz berücksichtigt werden.

### Die Verfahrensweisen

einer guten Unternehmensführung umfassen solide Managementstrukturen, die Beziehungen zu den Arbeitnehmern, die Vergütung von Mitarbeitern sowie die Einhaltung der Steuervorschriften.

## Welche Anlagestrategie wird mit diesem Finanzprodukt verfolgt?

Der Teilfonds bildet die Wertentwicklung des MSCI Europe SRI Filtered PAB Index (der „Index“) nach und minimiert den Tracking Error zwischen dem Nettoinventarwert des Teilfonds und der Wertentwicklung des Index.

Der MSCI Europe SRI Filtered PAB Index ist ein Aktienindex, der auf dem MSCI Europe Index basiert, welcher Aktien großer und mittlerer Kapitalisierung in 15 europäischen Industrieländern repräsentiert (Stand: November 2021) (der „Hauptindex“). Der Index bietet ein Engagement in Unternehmen mit herausragenden ESG-Ratings (Environmental, Social and Governance – Umwelt, Soziales und Unternehmensführung) und schließt Unternehmen aus, deren Produkte negative Auswirkungen auf die Umwelt und soziale Strukturen haben. Der Index soll zudem die Performance einer Strategie abbilden, die Wertpapiere auf der Grundlage der mit dem Klimawandel verbundenen Chancen und Risiken neu gewichtet, um die Mindestanforderungen der am Pariser Klimaabkommen angelegten EU-Benchmark (EU Paris-Aligned Benchmark, EU PAB) zu erfüllen.

### Worin bestehen die verbindlichen Elemente der Anlagestrategie, die für die Auswahl der Investitionen zur Erfüllung der beworbenen ökologischen oder sozialen Ziele verwendet werden?

Dies ist ein passiv verwalteter ETF. Seine Anlagestrategie besteht darin, den Index nachzubilden und gleichzeitig den entsprechenden Tracking Error zu minimieren.

Der MSCI Europe SRI Filtered PAB Index (der „Index“) wird durch Anwendung einer Kombination aus wertebasierten Ausschlüssen und einem Best-in-Class-Auswahlverfahren auf Unternehmen im Hauptindex aufgebaut, um die Mindestanforderungen der am Pariser Klimaabkommen angelegten EU-Benchmark (EU Paris-Aligned Benchmark, EU PAB) zu erfüllen.

Zuerst werden Wertpapiere von Unternehmen ausgeschlossen, die gemäß MSCI ESG Research an bestimmten Geschäftstätigkeiten beteiligt sind, darunter Kernenergie, Tabak, Alkohol, Glücksspiel, umstrittene Waffen, konventionelle Waffen, zivile Schusswaffen, Öl und Gas, Kraftwerkskohle, Reserven fossiler Brennstoffe, genetisch veränderte Organismen (GMO) und Unterhaltung für Erwachsene.

Die restlichen Unternehmen werden auf der Grundlage ihrer Fähigkeit zum Management ihrer ESG-Risiken und -Gelegenheiten klassifiziert und erhalten ein Rating, das ihre Zulässigkeit für die Aufnahme in den Index festlegt:

- Unternehmen, bei denen es sich nicht um bestehende Bestandteile der MSCI SRI Filtered PAB Indizes handelt, müssen ein MSCI ESG-Rating von mindestens A und einen MSCI ESG Controversies-Score von mindestens 4 aufweisen, um aufgenommen werden zu können.

- Aktuelle Bestandteile des der Index müssen ein MSCI ESG-Rating von mindestens BB und einen MSCI ESG Controversies-Score von mindestens 1 aufweisen, um im Index verbleiben zu können.

Anschließend wird ein Best-in-Class-Auswahlverfahren auf die verbleibenden zulässigen Wertpapiere im ausgewählten Universum angewendet. Der Index zielt auf Sektorgewichtungen ab, die jenen des Hauptindex entsprechen. Die Methodik soll die Wertpapiere von Unternehmen mit den höchsten ESG-Ratings einschließen, die 25 % der Marktkapitalisierung in jedem GICS-Sektor (Global Industry Classification Standard) des Hauptindex ausmachen.

Die Wertpapiere werden auf der Grundlage der folgenden Kriterien klassifiziert (in dieser Reihenfolge):

- MSCI ESG-Rating,
- ESG-Trend (ein positiver ESG-Trend wird gegenüber einem neutralen ESG-Trend bevorzugt, ein neutraler ESG-Trend wird gegenüber einem negativen ESG-Trend bevorzugt)
- derzeitige Index-Mitgliedschaft (bestehende Bestandteile werden anderen Titeln gegenüber bevorzugt),
- branchenbereinigte ESG-Scores und Rückgang streubesitzbereinigter Marktkapitalisierung.

Wertpapiere von Unternehmen, die laut MSCI sehr ernsthafte und schwerwiegende Kontroversen in Bezug auf Umweltprobleme hatten, werden ausgeschlossen. MSCI wendet auf das verbleibende Anlageuniversum eine Optimierung an, die insbesondere auf die Einhaltung der folgenden Beschränkungen abzielt:

- Einhaltung der Mindestanforderungen der am Pariser Klimaabkommen angelehnten EU-Benchmark (Paris-Aligned Benchmark, EU PAB) bezüglich der Reduzierung des CO<sub>2</sub>-Fußabdrucks: Reduzierung des CO<sub>2</sub>-Fußabdrucks um 50 % im Vergleich zum Hauptindex, jährliche Reduzierung des CO<sub>2</sub>-Fußabdrucks um 7 %
- Allokation in „Sektoren mit hoher Klimaauswirkung“ mindestens so hoch wie im Hauptindex

Die Produktstrategie stützt sich auch auf eine systematische Ausschlusspolitik (normativ und sektorspezifisch) . Weitere Informationen hierzu sind der verantwortungsvollen Anlagepolitik von Amundi zu entnehmen.

● ***Um welchen Mindestsatz wird der Umfang der vor der Anwendung dieser Anlagestrategie in Betracht gezogenen Investitionen reduziert?***

Es gibt keinen festgelegten Mindestsatz für die Reduzierung des Umfangs der vor der Anwendung dieser Anlagestrategie in Betracht gezogenen Investitionen.

● ***Welche Nachhaltigkeitsindikatoren werden zur Messung der Erreichung des nachhaltigen Investitionsziels dieses Finanzprodukts herangezogen?***

Wir stützen uns auf die ESG-Bewertungsmethode von Amundi. Die ESG-Bewertung von Amundi basiert auf einem proprietären ESG-Analyse-Rahmen mit 38 allgemeinen und sektorspezifischen Kriterien einschließlich Kriterien in Bezug auf die Unternehmensführung. In der Kategorie „Unternehmensführung“ beurteilen wir die Fähigkeit des Emittenten, einen effektiven Corporate-Governance-Rahmen zu gewährleisten, der das Erreichen seiner langfristigen Ziele garantiert (z. B. die Gewährleistung des langfristigen Wertes des Emittenten). Hierbei werden die folgenden Unterkriterien hinsichtlich der Unternehmensführung berücksichtigt: Struktur, Prüfung und Kontrolle der Unternehmensführung, Vergütung, Rechte der Anteilhaber , Ethik, Steuerpraktiken und ESG-Strategie

Die ESG-Bewertungsskala von Amundi umfasst sieben Stufen von A bis G, wobei A das beste und G das schlechteste Rating ist. Mit G bewertete Unternehmen werden aus unserem Anlageuniversum ausgeschlossen.



Die **Vermögensallokation** gibt den jeweiligen Anteil der Investitionen in bestimmte Vermögenswerte an.

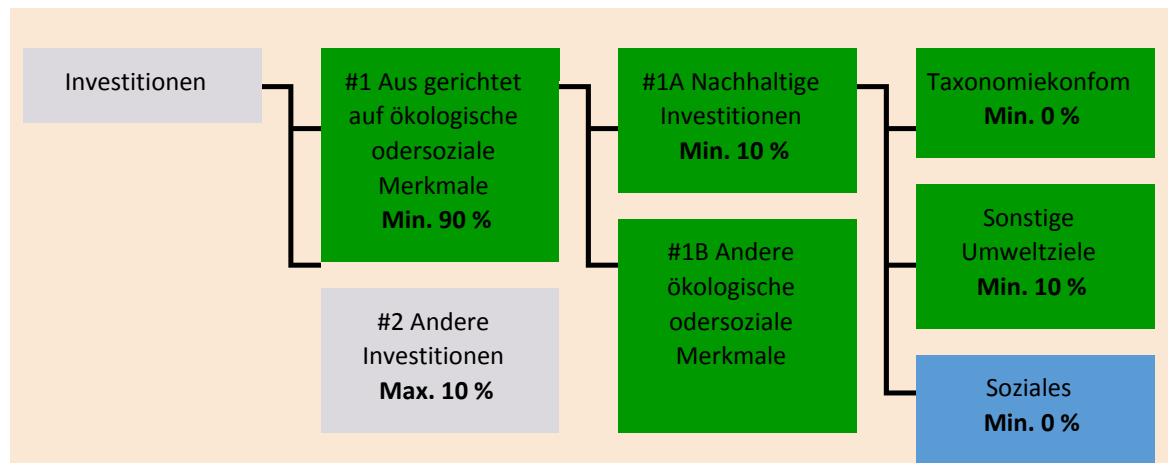
Taxonomiekonforme Tätigkeiten werden ausgedrückt durch den Anteil der:

- **Umsatzerlöse**, die den Anteil der Einnahmen aus umweltfreundlichen Aktivitäten der Unternehmen, in die investiert wird, widerspiegeln
- **Investitionsausgaben** (CapEx), die die umweltfreundlichen Investitionen der Unternehmen, in die investiert wird, aufzeigen, z. B. für den Übergang zu einer grünen Wirtschaft
- **Betriebsausgaben** (OpEx), die die umweltfreundlichen betrieblichen Aktivitäten der Unternehmen, in die investiert wird, widerspiegeln

## Welche Vermögensallokation ist für dieses Finanzprodukt geplant?

Mindestens 90 % der Wertpapiere und Instrumente des Teilfonds erfüllen die beworbenen ökologischen oder sozialen Merkmale gemäß den verbindlichen Elementen der Indexmethode. Darüber hinaus verpflichtet sich der Teilfonds, einen Mindestanteil von 10 % an nachhaltigen Investitionen gemäß der nachstehenden Tabelle zu halten. Investitionen, die auf andere ökologische oder soziale Merkmale ausgerichtet sind (#1B), stellen die Differenz zwischen dem tatsächlichen Anteil der Investitionen, die an ökologischen oder sozialen Merkmalen ausgerichtet sind (#1), und dem tatsächlichen Anteil nachhaltiger Investitionen (#1A) dar.

Der geplante Anteil der sonstigen ökologischen Investitionen beträgt mindestens 10 % (i) und kann sich ändern, wenn der tatsächliche Anteil der taxonomiekonformen und/oder sozialen Investitionen steigt.



**#1 Ausgerichtet auf ökologische oder soziale Merkmale** umfasst Investitionen des Finanzprodukts, die zur Erreichung der beworbenen ökologischen oder sozialen Merkmale getätigt wurden.

**#2 Andere Investitionen** umfasst die übrigen Investitionen des Finanzprodukts, die weder auf ökologische oder soziale Merkmale ausgerichtet sind noch als nachhaltige Investitionen eingestuft

Die Kategorie **#1 Ausgerichtet auf ökologische oder soziale Merkmale** umfasst folgende Unterkategorien:

- Die Unterkategorie **#1A Nachhaltige Investitionen** umfasst nachhaltige Investitionen mit ökologischen oder sozialen Zielen.
- Die Unterkategorie **#1B Andere ökologische oder soziale Merkmale** umfasst Investitionen, die auf ökologische oder soziale Merkmale ausgerichtet sind, aber nicht als nachhaltige Investitionen eingestuft werden.

## ● Inwiefern werden durch den Einsatz von Derivaten die mit dem Finanzprodukt beworbenen ökologischen oder sozialen Merkmale erreicht?

Derivate werden nicht eingesetzt, um die vom Teilfonds beworbenen ökologischen und sozialen Merkmale zu erreichen.



**Ermöglichende Tätigkeiten** wirken unmittelbar ermöglichend darauf hin, dass andere Tätigkeiten einen wesentlichen Beitrag zu den Umweltzielen leisten.

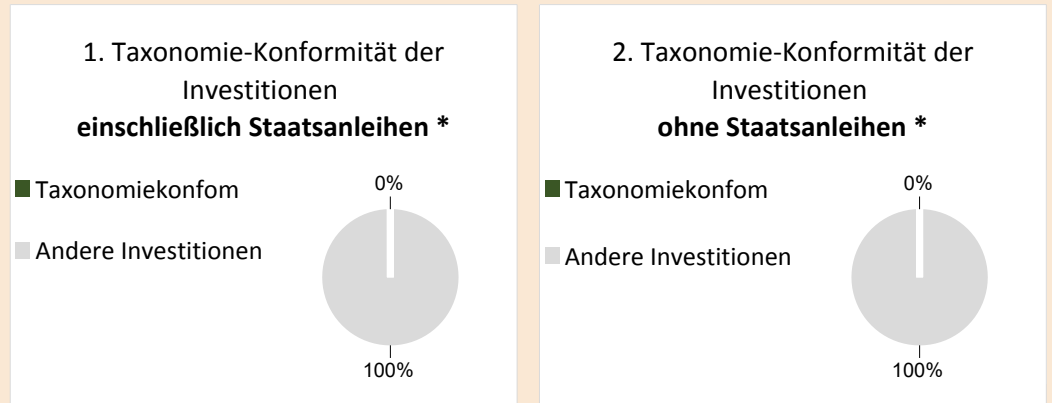
**Übergangstätigkeiten** sind Tätigkeiten, für die es noch keine CO<sub>2</sub>-armen Alternativen gibt und die unter anderem Treibhausgasemissionswerte aufweisen, die den besten Leistungen entsprechen.



## In welchem Mindestmaß sind nachhaltige Investitionen mit einem Umweltziel mit der EU-Taxonomie konform?

Der Teilfonds hat keinen Mindestanteil an Investitionen mit einem Umweltziel, die mit der EU-Taxonomie konform sind.

*In den beiden nachstehenden Diagrammen ist in Grün der Mindestprozentsatz der Investitionen zu sehen, die mit der EU-Taxonomie konform sind. Da es keine geeignete Methode zur Bestimmung der Taxonomie-Konformität von Staatsanleihen\* gibt, zeigt die erste Grafik die Taxonomie-Konformität in Bezug auf alle Investitionen des Finanzprodukts einschließlich der Staatsanleihen, während die zweite Grafik die Taxonomie-Konformität nur in Bezug auf die Investitionen des Finanzprodukts zeigt, die keine Staatsanleihen umfassen.*



\* Für die Zwecke dieser Diagramme umfasst der Begriff „Staatsanleihen“ alle Risikopositionen gegenüber Staaten.

## Wie hoch ist der Mindestanteil der Investitionen in Übergangstätigkeiten und ermöglichende Tätigkeiten?

Die Fonds haben keinen Mindestanteil an Investitionen in Übergangs- oder ermöglichenden Tätigkeiten.



sind nachhaltige Investitionen mit einem Umweltziel, die **die Kriterien** für ökologisch nachhaltige Wirtschaftstätigkeiten gemäß der EU-Taxonomie **nicht berücksichtigen**.



## Wie hoch ist der Mindestanteil nachhaltiger Investitionen mit einem Umweltziel, die nicht mit der EU-Taxonomie konform sind?

Der Teilfonds hat eine Mindestverpflichtung von 10 % nachhaltiger Investitionen mit einem in diesem Anhang angegebenen Umweltziel, ohne Verpflichtung zu deren Übereinstimmung mit der EU-Taxonomie.



## Wie hoch ist der Mindestanteil der sozial nachhaltigen Investitionen?

Der Teilfonds hat keinen Mindestanteil an sozial nachhaltigen Investitionen.



## Welche Investitionen fallen unter „#2 Andere Investitionen“, welcher Anlagezweck wird mit ihnen verfolgt und gibt es einen ökologischen oder sozialen Mindestschutz?

Unter „#2 Andere Investitionen“ sind Barmittel und Instrumente für die Zwecke des Liquiditäts- und Portfoliorisikomanagements enthalten. Hierzu können auch ESG-Wertpapiere ohne Rating gehören, für die keine Daten zur Messung der Erreichung ökologischer oder sozialer Merkmale vorliegen.



## Wurde ein Index als Referenzwert bestimmt, um festzustellen, ob dieses Finanzprodukt auf die beworbenen ökologischen und/oder sozialen Merkmale ausgerichtet ist?

**Referenzwerte** sind Indizes, mit denen gemessen wird, ob die Finanzprodukte die beworbenen ökologischen oder sozialen Merkmale erreichen.

Ja, der Index wurde als Referenzwert festgelegt, um festzustellen, ob der Teilfonds auf die von ihm beworbenen ökologischen und/oder sozialen Merkmale ausgerichtet ist.

● ***Inwiefern ist der Referenzwert kontinuierlich auf die mit dem Finanzprodukt beworbenen ökologischen und sozialen Merkmale ausgerichtet?***

Gemäß den für Index-Sponsoren geltenden Vorschriften (einschließlich BMR) müssen Index-Sponsoren bei der Definition und/oder Anwendung von Indexmethoden für regulierte Indizes angemessene Kontrollen/Sorgfaltspflichten definieren.

● ***Wie wird die kontinuierliche Ausrichtung der Anlagestrategie auf die Indexmethode sichergestellt?***

Das Anlageziel des Teilfonds besteht darin, die Aufwärts- und Abwärtsentwicklung des Index nachzubilden und gleichzeitig die Differenz zwischen der Rendite des Teilfonds und der Rendite des Index zu minimieren.

● ***Wie unterscheidet sich der bestimmte Index von einem relevanten breiten Marktindex?***

Der MSCI Europe SRI Filtered PAB Index ist ein Aktienindex, der auf dem MSCI Europe Index basiert, welcher Aktien großer und mittlerer Kapitalisierung in 15 europäischen Industrieländern repräsentiert (Stand: November 2021) (der „Hauptindex“). Der Index bietet ein Engagement in Unternehmen mit herausragenden ESG-Ratings (Environmental, Social and Governance – Umwelt, Soziales und Unternehmensführung) und schließt Unternehmen aus, deren Produkte negative Auswirkungen auf die Umwelt und soziale Strukturen haben. Der Index soll zudem die Performance einer Strategie abbilden, die Wertpapiere auf der Grundlage der mit dem Klimawandel verbundenen Chancen und Risiken neu gewichtet, um die Mindestanforderungen der am Pariser Klimaabkommen angelehnten EU-Benchmark (EU Paris-Aligned Benchmark, EU PAB) zu erfüllen.

● ***Wo kann die Methode zur Berechnung des bestimmten Indexes eingesehen werden?***

Weitere Informationen zum Index sind unter <https://www.msci.com/index-methodology> verfügbar



**Wo kann ich im Internet weitere produktspezifische Informationen finden?**

Weitere Informationen zum Teilfonds sind unter [www.amundi.f.com](http://www.amundi.f.com) verfügbar.

**Haftungsausschluss**

16/01/2023.

**Vorvertragliche Informationen zu den in Artikel 8 Absätze 1, 2 und 2a der Verordnung (EU) 2019/2088 und Artikel 6 Absatz 1 der Verordnung (EU) 2020/852 genannten Finanzprodukten**

Eine **nachhaltige Investition** ist eine Investition in eine Wirtschaftstätigkeit, die zur Erreichung eines Umweltziels oder sozialen Ziels beiträgt, vorausgesetzt, dass diese Investition keine Umweltziele oder sozialen Ziele erheblich beeinträchtigt und die Unternehmen, in die investiert wird, Verfahrensweisen einer guten Unternehmensführung anwenden.

Die **EU-Taxonomie** ist ein Klassifikationssystem, das in der Verordnung (EU) 2020/852 festgelegt ist und ein Verzeichnis von **ökologisch nachhaltigen Wirtschaftstätigkeiten** enthält. In dieser Verordnung ist kein Verzeichnis der sozial nachhaltigen Wirtschaftstätigkeiten festgelegt. Nachhaltige Investitionen mit einem Umweltziel könnten taxonomiekonform sein oder nicht.



Mit **Nachhaltigkeitsindikatoren** wird gemessen, inwieweit die mit dem Finanzprodukt beworbenen ökologischen oder sozialen Merkmale

**Name des Produkts:**  
AMUNDI INDEX MSCI EMU SRI PAB

**Unternehmenskennung (LEI-Code):**  
2138002M8UPUVNSJT429

## Ökologische und/ oder soziale Merkmale

### Werden mit diesem Finanzprodukt nachhaltige Investitionen angestrebt?

Ja

**X** Nein

Es wird damit ein Mindestanteil an **nachhaltigen Investitionen mit einem Umweltziel** getätigt: \_\_\_%

in Wirtschaftstätigkeiten, die nach der EU-Taxonomie als ökologisch nachhaltig einzustufen sind

in Wirtschaftstätigkeiten, die nach der EU-Taxonomie nicht als ökologisch nachhaltig einzustufen sind

Es wird damit ein Mindestanteil an **nachhaltigen Investitionen mit einem sozialen Ziel** getätigt: \_\_\_%

**X** Es werden damit **ökologische/soziale Merkmale beworben** und obwohl keine nachhaltigen Investitionen angestrebt werden, enthält es einen Mindestanteil von 10 % an nachhaltigen Investitionen.

mit einem Umweltziel in Wirtschaftstätigkeiten, die nach der EU-Taxonomie als ökologisch nachhaltig einzustufen sind

**X** mit einem Umweltziel in Wirtschaftstätigkeiten, die nach der EU-Taxonomie nicht als ökologisch nachhaltig einzustufen sind

mit einem sozialen Ziel

Es werden damit ökologische/soziale Merkmale beworben, aber **keine nachhaltigen Investitionen getätigt**.

### Welche ökologischen und/oder sozialen Merkmale werden mit diesem Finanzprodukt beworben?

Der Teilfonds bewirbt ökologische und/oder soziale Merkmale, indem er unter anderem einen Index nachbildet, der die Mindeststandards der am Pariser Klimaabkommen angelehnten EU-Benchmarks (EU PABs) gemäß Verordnung (EU) 2019/2089 zur Änderung der Verordnung (EU) 2016/1011 erfüllt. Das Gesetz schlägt die Definitionen von Mindeststandards für die Methodik von „EU Paris Aligned“-Benchmark-Indizes vor, die auf die Ziele des Pariser Abkommens ausgerichtet sind. Die Indexmethodik stimmt mit bestimmten Kriterien überein, wie z. B.:

- Eine Mindestreduzierung der Treibhausgasintensität (THG) im Vergleich zum Hauptindex von 50 %.
- Eine eigene Mindest-Dekarbonisierungsrate der THG-Emissionsintensität entsprechend dem vom

erreicht werden.

Intergovernmental Panel on Climate Change (IPCC) implizierten, ambitioniertesten 1,5°C-Szenario, was einer durchschnittlichen Verringerung der THG-Intensität um mindestens 7 % pro Jahr entspricht

● **Welche Nachhaltigkeitsindikatoren werden zur Messung der Erreichung der einzelnen ökologischen oder sozialen Merkmale, die durch dieses Finanzprodukt beworben werden, herangezogen?**

Die gewichtete durchschnittliche Treibhausgasintensität (THG-Intensität) (die „WACI“) wird verwendet, um die Erreichung der von diesem Finanzprodukt beworbenen ökologischen oder sozialen Merkmale zu messen.

Die WACI ist der gewichtete Durchschnitt der Treibhausgasemissionen (THG-Emissionen) der Indexbestandteile (ausgedrückt in tCO<sub>2</sub>) dividiert durch den Unternehmenswert einschließlich Barmitteln.

Die THG-Emissionen werden in Scope 1-, Scope 2- und Scope 3-Emissionen unterteilt.

- Scope-1-Emissionen: jene Emissionen, die aus Quellen entstehen, die sich im Besitz des Unternehmens befinden oder durch das Unternehmen kontrolliert werden.
- Scope-2-Emissionen: jene Emissionen, die durch die Erzeugung von Strom verursacht werden, den das Unternehmen kauft.
- Scope-3-Emissionen: umfassen alle anderen indirekten Emissionen, die in der Wertschöpfungskette eines Unternehmens auftreten.

Der MSCI EMU SRI Filtered PAB Index (der „Index“) wird durch Anwendung einer Kombination aus wertebasierten Ausschlüssen und einem Best-in-Class-Auswahlverfahren auf Unternehmen im Hauptindex aufgebaut, um die Mindestanforderungen der am Pariser Klimaabkommen angelehnten EU-Benchmark (EU Paris-Aligned Benchmark, EU PAB) zu erfüllen.

Zuerst werden Wertpapiere von Unternehmen ausgeschlossen, die gemäß MSCI ESG Research an bestimmten Geschäftstätigkeiten beteiligt sind, darunter Kernenergie, Tabak, Alkohol, Glücksspiel, umstrittene Waffen, konventionelle Waffen, zivile Schusswaffen, Öl und Gas, Kraftwerkskohle, Reserven fossiler Brennstoffe, genetisch veränderte Organismen (GMO) und Unterhaltung für Erwachsene.

Die restlichen Unternehmen werden auf der Grundlage ihrer Fähigkeit zum Management ihrer ESG-Risiken und -Gelegenheiten klassifiziert und erhalten ein Rating, das ihre Zulässigkeit für die Aufnahme in den Index festlegt:

- Unternehmen, bei denen es sich nicht um bestehende Bestandteile der MSCI SRI Filtered PAB Indizes handelt, müssen ein MSCI ESG-Rating von mindestens A und einen MSCI ESG Controversies-Score von mindestens 4 aufweisen, um aufgenommen werden zu können.
- Aktuelle Bestandteile des der Index müssen ein MSCI ESG-Rating von mindestens BB und einen MSCI ESG Controversies-Score von mindestens 1 aufweisen, um im Index verbleiben zu können.

Anschließend wird ein Best-in-Class-Auswahlverfahren auf die verbleibenden zulässigen Wertpapiere im ausgewählten Universum angewendet. Der Index zielt auf Sektorgewichtungen ab, die jenen des Hauptindex entsprechen. Die Methodik soll die Wertpapiere von Unternehmen mit den höchsten ESG-Ratings einschließen, die 25 % der Marktkapitalisierung in jedem GICS-Sektor (Global Industry Classification Standard) des Hauptindex ausmachen. Die Wertpapiere werden auf der Grundlage der folgenden Kriterien klassifiziert (in dieser Reihenfolge):

- MSCI ESG-Rating,
- ESG-Trend (ein positiver ESG-Trend wird gegenüber einem neutralen ESG-Trend bevorzugt, ein neutraler ESG-Trend wird gegenüber einem negativen ESG-Trend bevorzugt)
- derzeitige Index-Mitgliedschaft (bestehende Bestandteile werden anderen Titeln gegenüber bevorzugt),
- branchenbereinigte ESG-Scores und
- Rückgang streubesitzbereinigter Marktkapitalisierung.

Wertpapiere von Unternehmen, die laut MSCI sehr ernsthafte und schwerwiegende Kontroversen in Bezug auf Umweltprobleme hatten, werden ausgeschlossen. MSCI wendet auf das verbleibende Anlageuniversum eine Optimierung an, die insbesondere auf die Einhaltung der folgenden Beschränkungen abzielt:

- Einhaltung der Mindestanforderungen der am Pariser Klimaabkommen angelehnten EU-Benchmark (Paris-Aligned Benchmark, EU PAB) bezüglich der Reduzierung des CO<sub>2</sub>-Fußabdrucks: Reduzierung des CO<sub>2</sub>-Fußabdrucks um 50 % im Vergleich zum Hauptindex, jährliche Reduzierung des CO<sub>2</sub>-Fußabdrucks um 7 %
- Allokation in „Sektoren mit hoher Klimaauswirkung“ mindestens so hoch wie im Hauptindex

● **Welches sind die Ziele der nachhaltigen Investitionen, die mit dem Finanzprodukt teilweise getätigt werden sollen, und wie trägt die nachhaltige Investition zu diesen Zielen bei?**

Die Ziele der nachhaltigen Investitionen bestehen darin, in Unternehmen zu investieren, die bestrebt sind, zwei Kriterien zu erfüllen:

- 1) Anwendung der besten ökologischen und sozialen Praktiken; und
- 2) Vermeidung der Herstellung von Produkten oder der Erbringung von Dienstleistungen, die der Umwelt und der Gesellschaft schaden.

Damit davon ausgegangen wird, dass das Unternehmen, in das investiert wird, zu dem oben genannten Ziel beiträgt, muss es in seinem Sektor bei mindestens einem der wesentlichen ökologischen oder sozialen Merkmalen zu den „Best Performern“ gehören.

Die Definition von „Best Performer“ beruht auf der proprietären ESG-Methode von Amundi, die darauf abzielt, die ESG-Performance eines Unternehmens, in das investiert wird, zu messen. Um als „Best Performer“ zu gelten, muss ein Unternehmen, in das investiert wird, in seinem Sektor bei mindestens einem wesentlichen ökologischen oder sozialen Merkmal die drei besten Bewertungen (A, B oder C auf einer Bewertungsskala von A bis G) erzielen. Die wesentlichen ökologischen und sozialen Merkmale werden auf Branchenebene identifiziert. Die Identifizierung wesentlicher Merkmale basiert auf dem ESG-Analyserahmen von Amundi, der nicht-finanzielle Daten und eine qualitative Analyse der damit verbundenen Sektor- und Nachhaltigkeitsthemen kombiniert. Merkmale, die als wesentlich identifiziert wurden, leisten einen Beitrag von mehr als 10 % zum ESG-Gesamtwert. Im Energiesektor gelten z. B. folgende wesentlichen Merkmale: Emissionen und Energie, Biodiversität und Umweltverschmutzung, Gesundheit und Sicherheit, lokale Gemeinschaften und Menschenrechte. Eine ausführlichere Übersicht über die Sektoren und Merkmale ist in der Erklärung zu den ESG-Bestimmungen von Amundi (Amundi ESG Regulatory Statement) enthalten. Sie ist verfügbar unter [www.amundi.lu](http://www.amundi.lu)

Um zur Erreichung der oben genannten Ziele beizutragen, darf das Unternehmen, in das investiert wird, nicht in erheblichem Maße an Aktivitäten beteiligt sein (z. B. Tabak, Waffen, Glücksspiel, Kohle, Luftfahrt, Fleischproduktion, Herstellung von Düngemitteln und Pestiziden, Produktion von Einwegplastik), die mit diesen Kriterien nicht vereinbar sind.

Der nachhaltige Charakter einer Anlage wird auf Ebene der Unternehmen, in die investiert wird, bewertet.

Durch die Anwendung der oben beschriebenen Definition von Amundi für nachhaltige Investitionen auf die Indexbestandteile dieses passiv verwalteten ETF-Produkts hat Amundi festgestellt, dass dieses Produkt den auf Seite 1 oben genannten Mindestanteil an nachhaltigen Investitionen aufweist. Beachten Sie jedoch, dass die Definition von Amundi für nachhaltige Investitionen nicht auf der Ebene der Indexmethodik umgesetzt wird.

Die **wichtigsten nachteiligen Auswirkungen** sind die bedeutendsten negativen Auswirkungen von Investitionsentscheidungen auf Nachhaltigkeitsfaktoren in den Bereichen Umwelt, Soziales und Beschäftigung, Achtung der Menschenrechte sowie Bekämpfung von Korruption und Bestechung.

● ***Inwiefern werden die nachhaltigen Investitionen, die mit dem Finanzprodukt teilweise getätigt werden sollen, keinem der ökologischen oder sozialen nachhaltigen Anlageziele erheblich schaden?***

Um sicherzustellen, dass nachhaltige Investitionen keine erhebliche Beeinträchtigungen verursachen („DNSH“), verwendet Amundi zwei Filter:

Der erste DNSH-Testfilter stützt sich auf die Überwachung der obligatorischen Indikatoren für die wichtigsten nachteiligen Auswirkungen in Anhang 1, Tabelle 1 der RTS, wenn durch die Kombination von Indikatoren (z. B. Kohlenstoffintensität) und bestimmten Schwellenwerten oder Bedingungen, (z. B. dass die Kohlenstoffintensität des Unternehmens, in das investiert wird, nicht im letzten Dezil des Sektors liegt) zuverlässige Daten (z. B. in Bezug auf die THG-Intensität des betreffenden Unternehmens) verfügbar sind.

Amundi berücksichtigt im Rahmen seiner Ausschlusspolitik, die Bestandteil der verantwortungsvollen Anlagepolitik von Amundi ist, bereits bestimmte wichtige nachteilige Auswirkungen. Diese Ausschlüsse, die zusätzlich zu den oben genannten Prüfungen angewendet werden, betreffen folgende Themen: Ausschluss bei Tätigkeiten im Bereich umstrittene Waffen, bei Verstößen gegen die Prinzipien des UN Global Compact, bei Tätigkeiten im Bereich Kohle und Tabak.

Neben den spezifischen Nachhaltigkeitsfaktoren, die im ersten Filter berücksichtigt werden, hat Amundi einen zweiten Filter definiert, der die oben genannten obligatorischen Indikatoren für die wichtigsten nachteiligen Auswirkungen nicht heranzieht und überprüft, ob das Unternehmen im Vergleich zu anderen Unternehmen seines Sektors in ökologischer oder sozialer Hinsicht insgesamt nicht schlecht abschneidet, was nach dem ESG-Rating von Amundi einem Umwelt- oder Sozial-Score von E oder besser entspricht.

*Wie wurden die Indikatoren für nachteilige Auswirkungen auf Nachhaltigkeitsfaktoren berücksichtigt?*

Die Indikatoren für nachteilige Auswirkungen wurden berücksichtigt, wie im ersten DNSH-Filter (Do Not Significant Harm, Vermeidung erheblicher Beeinträchtigungen) oben beschrieben:

Der erste DNSH-Filter stützt sich auf die Überwachung der obligatorischen Indikatoren für die wichtigsten nachteiligen Auswirkungen in Anhang 1, Tabelle 1 der RTS, wenn durch die Kombination folgender Indikatoren und bestimmter Schwellenwerte oder Bedingungen zuverlässige Daten zur Verfügung stehen:

Die ausgewiesene CO<sub>2</sub>-Intensität liegt im Vergleich zu anderen Unternehmen des Sektors nicht im letzten Dezil (gilt nur für Sektoren mit hoher Intensität) und

Die Diversität des Verwaltungsrats liegt im Vergleich zu anderen Unternehmen des Sektors nicht im letzten Dezil und

Es gibt keine Kontroversen in Bezug auf Arbeitsbedingungen und Menschenrechte

Es gibt keine Kontroversen in Bezug auf die Biodiversität und Umweltverschmutzung

Amundi berücksichtigt im Rahmen seiner Ausschlusspolitik, die Bestandteil der verantwortungsvollen Anlagepolitik von Amundi ist, bereits bestimmte wichtige nachteilige Auswirkungen. Diese Ausschlüsse, die zusätzlich zu den oben genannten Prüfungen angewendet werden, betreffen folgende Themen: Ausschluss bei Tätigkeiten im Bereich umstrittene Waffen, bei Verstößen gegen die Prinzipien des UN Global Compact, bei Tätigkeiten im Bereich Kohle und Tabak.

*Wie stehen die nachhaltigen Investitionen mit den OECD-Leitsätzen für multinationale Unternehmen und den Leitprinzipien der Vereinten Nationen für Wirtschaft und Menschenrechte in Einklang? Nähere Angaben:*

Die OECD-Leitsätze für multinationale Unternehmen und die Leitprinzipien der Vereinten Nationen für Wirtschaft und Menschenrechte sind in unserer ESG-Bewertungsmethode verankert. Unser proprietäres ESG-Rating-Tool bewertet Emittenten anhand der verfügbaren Daten unserer Datenanbieter. Das Modell verfügt beispielsweise über spezielle Kriterien bezüglich gesellschaftlichem Engagement und Menschenrechten (Community Involvement & Human Rights), die neben anderen Kriterien im Zusammenhang mit Menschenrechten, z. B. sozial verantwortliche Lieferketten, Arbeitsbedingungen und Arbeitsbeziehungen, auf alle Sektoren angewendet werden. Darüber hinaus führen wir mindestens vierteljährlich eine Überprüfung von Kontroversen durch. Diese umfasst Unternehmen, bei denen Menschenrechtsverletzungen festgestellt wurden. Wenn Kontroversen ermittelt werden, untersuchen die Analysten die jeweilige Situation. Sie bewerten die Kontroverse (nach unserer proprietären Bewertungsmethode) mit einem entsprechenden Score und legen die beste Vorgehensweise fest. Die Kontroversen-Scores werden vierteljährlich aktualisiert, um die Entwicklung und die Abhilfemaßnahmen zu verfolgen.

*In der EU-Taxonomie ist der Grundsatz „Vermeidung erheblicher Beeinträchtigungen“ festgelegt, nach dem taxonomiekonforme Investitionen die Ziele der EU-Taxonomie nicht erheblich beeinträchtigen dürfen, und es sind spezifische EU-Kriterien beigefügt.*

Der Grundsatz „Vermeidung erheblicher Beeinträchtigungen“ findet nur bei denjenigen dem Finanzprodukt zugrunde liegenden Investitionen Anwendung, die die EU-Kriterien für ökologisch nachhaltige Wirtschaftstätigkeiten berücksichtigen. Die dem verbleibenden Teil dieses Finanzprodukts zugrunde liegenden Investitionen berücksichtigen nicht die EU-Kriterien für ökologisch nachhaltige Wirtschaftsaktivitäten.

*Alle anderen nachhaltigen Investitionen dürfen ökologische oder soziale Ziele ebenfalls nicht erheblich beeinträchtigen.*



### **Werden bei diesem Finanzprodukt die wichtigsten nachteiligen Auswirkungen auf Nachhaltigkeitsfaktoren berücksichtigt?**

**X** Ja, der Teilfonds berücksichtigt die wichtigsten nachteiligen Auswirkungen gemäß Anhang 1, Tabelle 1 der RTS, die für die Strategie des Teilfonds gelten, und greift auf eine Kombination aus Ausschlussrichtlinien (normativ und sektorspezifisch), Engagement und Abstimmungsansätzen zurück.

- **Ausschluss:** Amundi hat normative, tätigkeitsbezogene und sektorspezifische Ausschlussregeln definiert, die einige der in der Offenlegungsverordnung aufgeführten wichtigsten nachteiligen Nachhaltigkeitsindikatoren abdecken.

- **Engagement:** Engagement ist ein kontinuierlicher und zielorientierter Prozess, der darauf abzielt, die Aktivitäten oder das Verhalten von Unternehmen, in die investiert wird, zu beeinflussen. Das Ziel der Engagement-Aktivitäten kann in zwei Kategorien eingeteilt werden: einen Emittenten dazu zu bewegen, seine Methoden zur Umsetzung ökologischer und sozialer Ziele zu verbessern, oder einen Emittenten dazu zu bringen, seine Auswirkungen auf ökologische und soziale Aspekte sowie in Bezug auf Menschenrechte oder andere Nachhaltigkeitsfragen, die für die Gesellschaft und die Weltwirtschaft von wesentlicher Bedeutung sind, zu verbessern.

- **Abstimmung:** Die Abstimmungspolitik von Amundi beruht auf einer ganzheitlichen Analyse aller langfristigen Themen, die die Wertschöpfung beeinflussen können, einschließlich wesentlicher ESG-Themen. Weitere Informationen finden Sie in der Abstimmungspolitik von Amundi.

- **Überwachung von Kontroversen:** Amundi hat ein System zur Verfolgung von Kontroversen entwickelt, das sich auf drei externe Datenanbieter stützt, um Kontroversen und deren Schweregrad systematisch nachzuverfolgen. Diesem quantitativen Ansatz folgt eine eingehende Beurteilung der

jeweiligen schwerwiegenden Kontroverse durch ESG-Analysten und eine regelmäßige Überprüfung deren Entwicklung. Dieser Ansatz gilt für alle Fonds von Amundi.

Informationen zur Anwendung obligatorischer Indikatoren für die wichtigsten nachteiligen Auswirkungen sind in der Erklärung zu den ESG-Bestimmungen von Amundi unter [www.amundi.lu](http://www.amundi.lu) verfügbar

Nein



### Die Anlagestrategie

dient als Richtschnur für Investitionsentscheidungen, wobei bestimmte Kriterien wie beispielsweise Investitionsziele oder Risikotoleranz berücksichtigt werden.

### Die Verfahrensweisen einer guten Unternehmensführung

umfassen solide Managementstrukturen, die Beziehungen zu den Arbeitnehmern, die Vergütung von Mitarbeitern sowie die Einhaltung der Steuervorschriften.

## Welche Anlagestrategie wird mit diesem Finanzprodukt verfolgt?

Der Teilfonds bildet die Wertentwicklung des MSCI USA SRI Filtered PAB Index (der „Index“) nach und minimiert den Tracking Error zwischen dem Nettoinventarwert des Teilfonds und der Wertentwicklung des Index.

Der MSCI EMU SRI Filtered PAB Index ist ein Aktienindex, der auf dem MSCI EMU Index, basiert, welcher Aktien großer und mittlerer Kapitalisierung von 10 Industrieländern der Europäischen Wirtschafts- und Währungsunion repräsentiert (Stand: November 2021) (der „Hauptindex“). Der Index bietet ein Engagement in Unternehmen mit herausragenden ESG-Ratings (Environmental, Social and Governance – Umwelt, Soziales und Unternehmensführung) und schließt Unternehmen aus, deren Produkte negative Auswirkungen auf die Umwelt und soziale Strukturen haben. Der Index soll zudem die Performance einer Strategie abbilden, die Wertpapiere auf der Grundlage der mit dem Klimawandel verbundenen Chancen und Risiken neu gewichtet, um die Mindestanforderungen der am Pariser Klimaabkommen angelegten EU-Benchmark (EU Paris-Aligned Benchmark, EU PAB) zu erfüllen.

### Worin bestehen die verbindlichen Elemente der Anlagestrategie, die für die Auswahl der Investitionen zur Erfüllung der beworbenen ökologischen oder sozialen Ziele verwendet werden?

Dies ist ein passiv verwalteter ETF. Seine Anlagestrategie besteht darin, den Index nachzubilden und gleichzeitig den entsprechenden Tracking Error zu minimieren.

Der MSCI EMU SRI Filtered PAB Index (der „Index“) wird durch Anwendung einer Kombination aus wertebasierten Ausschlüssen und einem Best-in-Class-Auswahlverfahren auf Unternehmen im Hauptindex aufgebaut, um die Mindestanforderungen der am Pariser Klimaabkommen angelegten EU-Benchmark (EU Paris-Aligned Benchmark, EU PAB) zu erfüllen.

Zuerst werden Wertpapiere von Unternehmen ausgeschlossen, die gemäß MSCI ESG Research an bestimmten Geschäftstätigkeiten beteiligt sind, darunter Kernenergie, Tabak, Alkohol, Glücksspiel, umstrittene Waffen, konventionelle Waffen, zivile Schusswaffen, Öl und Gas, Kraftwerkskohle, Reserven fossiler Brennstoffe, genetisch veränderte Organismen (GMO) und Unterhaltung für Erwachsene.

Die restlichen Unternehmen werden auf der Grundlage ihrer Fähigkeit zum Management ihrer ESG-Risiken und -Gelegenheiten klassifiziert und erhalten ein Rating, das ihre Zulässigkeit für die Aufnahme in den Index festlegt:

- Unternehmen, bei denen es sich nicht um bestehende Bestandteile der MSCI SRI Filtered PAB Indizes handelt, müssen ein MSCI ESG-Rating von mindestens A und einen MSCI ESG Controversies-Score von mindestens 4 aufweisen, um aufgenommen werden zu können.
- Aktuelle Bestandteile des der Index müssen ein MSCI ESG-Rating von mindestens BB und einen MSCI ESG Controversies-Score von mindestens 1 aufweisen, um im Index verbleiben zu können.

Anschließend wird ein Best-in-Class-Auswahlverfahren auf die verbleibenden zulässigen Wertpapiere im ausgewählten Universum angewendet. Der Index zielt auf Sektorgewichtungen ab, die jenen des Hauptindex entsprechen. Die Methodik soll die Wertpapiere von Unternehmen mit den höchsten ESG-Ratings einschließen, die 25 % der Marktkapitalisierung in jedem GICS-Sektor (Global Industry



Classification Standard) des Hauptindex ausmachen. Die Wertpapiere werden auf der Grundlage der folgenden Kriterien klassifiziert (in dieser Reihenfolge):

- MSCI ESG-Rating,
- ESG-Trend (ein positiver ESG-Trend wird gegenüber einem neutralen ESG-Trend bevorzugt, ein neutraler ESG-Trend wird gegenüber einem negativen ESG-Trend bevorzugt)
- derzeitige Index-Mitgliedschaft (bestehende Bestandteile werden anderen Titeln gegenüber bevorzugt),
- branchenbereinigte ESG-Scores und
- Rückgang streubesitzbereinigter Marktkapitalisierung.

Wertpapiere von Unternehmen, die laut MSCI sehr ernsthafte und schwerwiegende Kontroversen in Bezug auf Umweltprobleme hatten, werden ausgeschlossen. MSCI wendet auf das verbleibende Anlageuniversum eine Optimierung an, die insbesondere auf die Einhaltung der folgenden Beschränkungen abzielt:

- Einhaltung der Mindestanforderungen der am Pariser Klimaabkommen angelehnten EU-Benchmark (Paris-Aligned Benchmark, EU PAB) bezüglich der Reduzierung des CO<sub>2</sub>-Fußabdrucks: Reduzierung des CO<sub>2</sub>-Fußabdrucks um 50 % im Vergleich zum Hauptindex, jährliche Reduzierung des CO<sub>2</sub>-Fußabdrucks um 7 %
- Allokation in „Sektoren mit hoher Klimaauswirkung“ mindestens so hoch wie im Hauptindex

Die Produktstrategie stützt sich auch auf eine systematische Ausschlusspolitik (normativ und sektorspezifisch) . Weitere Informationen hierzu sind der verantwortungsvollen Anlagepolitik von Amundi zu entnehmen.

● ***Um welchen Mindestsatz wird der Umfang der vor der Anwendung dieser Anlagestrategie in Betracht gezogenen Investitionen reduziert?***

Es gibt keinen festgelegten Mindestsatz für die Reduzierung des Umfangs der vor der Anwendung dieser Anlagestrategie in Betracht gezogenen Investitionen.

● ***Welche Nachhaltigkeitsindikatoren werden zur Messung der Erreichung des nachhaltigen Investitionsziels dieses Finanzprodukts herangezogen?***

Wir stützen uns auf die ESG-Bewertungsmethode von Amundi. Die ESG-Bewertung von Amundi basiert auf einem proprietären ESG-Analyserahmen mit 38 allgemeinen und sektorspezifischen Kriterien einschließlich Kriterien in Bezug auf die Unternehmensführung. In der Kategorie „Unternehmensführung“ beurteilen wir die Fähigkeit des Emittenten, einen effektiven Corporate-Governance-Rahmen zu gewährleisten, der das Erreichen seiner langfristigen Ziele garantiert (z. B. die Gewährleistung des langfristigen Wertes des Emittenten). Hierbei werden die folgenden Unterkriterien hinsichtlich der Unternehmensführung berücksichtigt: Struktur, Prüfung und Kontrolle der Unternehmensführung, Vergütung, Rechte der Anteilhaber , Ethik, Steuerpraktiken und ESG-Strategie

Die ESG-Bewertungsskala von Amundi umfasst sieben Stufen von A bis G, wobei A das beste und G das schlechteste Rating ist. Mit G bewertete Unternehmen werden aus unserem Anlageuniversum ausgeschlossen.



Die **Vermögensallokation** gibt den jeweiligen Anteil der Investitionen in bestimmte Vermögenswerte an.

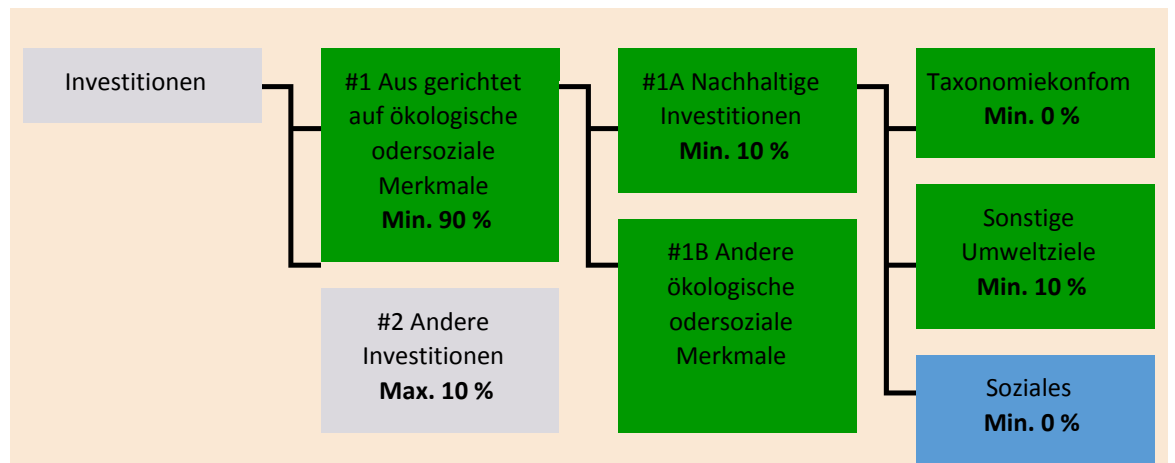
Taxonomiekonforme Tätigkeiten werden ausgedrückt durch den Anteil der:

- **Umsatzerlöse**, die den Anteil der Einnahmen aus umweltfreundlichen Aktivitäten der Unternehmen, in die investiert wird, widerspiegeln
- **Investitionsausgaben** (CapEx), die die umweltfreundlichen Investitionen der Unternehmen, in die investiert wird, aufzeigen, z. B. für den Übergang zu einer grünen Wirtschaft
- **Betriebsausgaben** (OpEx), die die umweltfreundlichen betrieblichen Aktivitäten der Unternehmen, in die investiert wird, widerspiegeln

## Welche Vermögensallokation ist für dieses Finanzprodukt geplant?

Mindestens 90 % der Wertpapiere und Instrumente des Teilfonds erfüllen die beworbenen ökologischen oder sozialen Merkmale gemäß den verbindlichen Elementen der Indexmethode. Darüber hinaus verpflichtet sich der Teilfonds, einen Mindestanteil von 10 % an nachhaltigen Investitionen gemäß der nachstehenden Tabelle zu halten. Investitionen, die auf andere ökologische oder soziale Merkmale ausgerichtet sind (#1B), stellen die Differenz zwischen dem tatsächlichen Anteil der Investitionen, die an ökologischen oder sozialen Merkmalen ausgerichtet sind (#1), und dem tatsächlichen Anteil nachhaltiger Investitionen (#1A) dar.

Der geplante Anteil der sonstigen ökologischen Investitionen beträgt mindestens 10 % (i) und kann sich ändern, wenn der tatsächliche Anteil der taxonomiekonformen und/oder sozialen Investitionen steigt.



**#1 Ausgerichtet auf ökologische oder soziale Merkmale** umfasst Investitionen des Finanzprodukts, die zur Erreichung der beworbenen ökologischen oder sozialen Merkmale getätigt wurden.

**#2 Andere Investitionen** umfasst die übrigen Investitionen des Finanzprodukts, die weder auf ökologische oder soziale Merkmale ausgerichtet sind noch als nachhaltige Investitionen eingestuft

Die Kategorie **#1 Ausgerichtet auf ökologische oder soziale Merkmale** umfasst folgende Unterkategorien:

- Die Unterkategorie **#1A Nachhaltige Investitionen** umfasst nachhaltige Investitionen mit ökologischen oder sozialen Zielen.
- Die Unterkategorie **#1B Andere ökologische oder soziale Merkmale** umfasst Investitionen, die auf ökologische oder soziale Merkmale ausgerichtet sind, aber nicht als nachhaltige Investitionen eingestuft werden.

## ● Inwiefern werden durch den Einsatz von Derivaten die mit dem Finanzprodukt beworbenen ökologischen oder sozialen Merkmale erreicht?

Derivate werden nicht eingesetzt, um die vom Teilfonds beworbenen ökologischen und sozialen Merkmale zu erreichen.

**Ermöglichende Tätigkeiten** wirken unmittelbar ermöglichend darauf hin, dass andere Tätigkeiten einen wesentlichen Beitrag zu den Umweltzielen leisten.

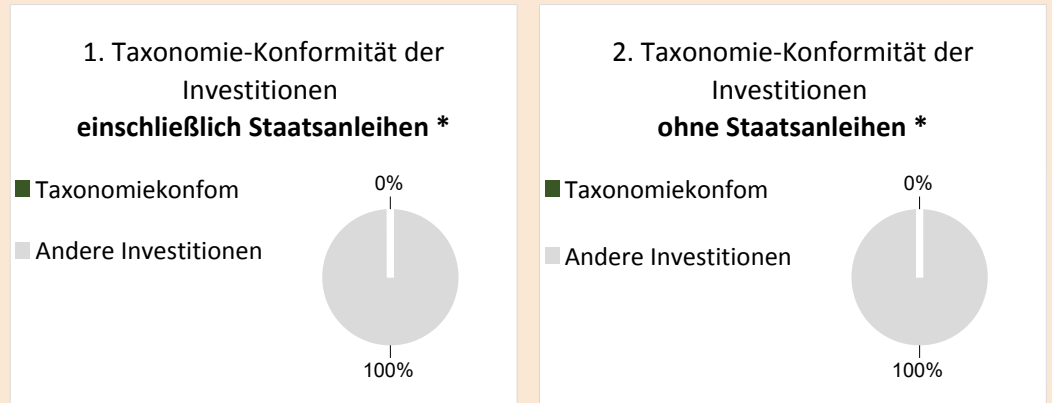
**Übergangstätigkeiten** sind Tätigkeiten, für die es noch keine CO<sub>2</sub>-armen Alternativen gibt und die unter anderem Treibhausgasemissionswerte aufweisen, die den besten Leistungen entsprechen.



## In welchem Mindestmaß sind nachhaltige Investitionen mit einem Umweltziel mit der EU-Taxonomie konform?

Der Teilfonds hat keinen Mindestanteil an Investitionen mit einem Umweltziel, die mit der EU-Taxonomie konform sind.

*In den beiden nachstehenden Diagrammen ist in Grün der Mindestprozentsatz der Investitionen zu sehen, die mit der EU-Taxonomie konform sind. Da es keine geeignete Methode zur Bestimmung der Taxonomie-Konformität von Staatsanleihen\* gibt, zeigt die erste Grafik die Taxonomie-Konformität in Bezug auf alle Investitionen des Finanzprodukts einschließlich der Staatsanleihen, während die zweite Grafik die Taxonomie-Konformität nur in Bezug auf die Investitionen des Finanzprodukts zeigt, die keine Staatsanleihen umfassen.*



\* Für die Zwecke dieser Diagramme umfasst der Begriff „Staatsanleihen“ alle Risikopositionen gegenüber Staaten.

## Wie hoch ist der Mindestanteil der Investitionen in Übergangstätigkeiten und ermöglichende Tätigkeiten?

Die Fonds haben keinen Mindestanteil an Investitionen in Übergangs- oder ermöglichenden Tätigkeiten.



sind nachhaltige Investitionen mit einem Umweltziel, die die Kriterien für ökologisch nachhaltige Wirtschaftstätigkeiten gemäß der EU-Taxonomie nicht berücksichtigen.



## Wie hoch ist der Mindestanteil nachhaltiger Investitionen mit einem Umweltziel, die nicht mit der EU-Taxonomie konform sind?

Der Teilfonds hat eine Mindestverpflichtung von 10 % nachhaltiger Investitionen mit einem in diesem Anhang angegebenen Umweltziel, ohne Verpflichtung zu deren Übereinstimmung mit der EU-Taxonomie.



## Wie hoch ist der Mindestanteil der sozial nachhaltigen Investitionen?

Der Teilfonds hat keinen Mindestanteil an sozial nachhaltigen Investitionen.



## Welche Investitionen fallen unter „#2 Andere Investitionen“, welcher Anlagezweck wird mit ihnen verfolgt und gibt es einen ökologischen oder sozialen Mindestschutz?

Unter „#2 Andere Investitionen“ sind Barmittel und Instrumente für die Zwecke des Liquiditäts- und Portfoliorisikomanagements enthalten. Hierzu können auch ESG-Wertpapiere ohne Rating gehören, für die keine Daten zur Messung der Erreichung ökologischer oder sozialer Merkmale vorliegen.



## Wurde ein Index als Referenzwert bestimmt, um festzustellen, ob dieses Finanzprodukt auf die beworbenen ökologischen und/oder sozialen Merkmale ausgerichtet ist?

**Referenzwerte** sind Indizes, mit denen gemessen wird, ob die Finanzprodukte die beworbenen ökologischen oder sozialen Merkmale erreichen.

Ja, der Index wurde als Referenzwert festgelegt, um festzustellen, ob der Teilfonds auf die von ihm beworbenen ökologischen und/oder sozialen Merkmale ausgerichtet ist.

● ***Inwiefern ist der Referenzwert kontinuierlich auf die mit dem Finanzprodukt beworbenen ökologischen und sozialen Merkmale ausgerichtet?***

Gemäß den für Index-Sponsoren geltenden Vorschriften (einschließlich BMR) müssen Index-Sponsoren bei der Definition und/oder Anwendung von Indexmethoden für regulierte Indizes angemessene Kontrollen/Sorgfaltspflichten definieren.

● ***Wie wird die kontinuierliche Ausrichtung der Anlagestrategie auf die Indexmethode sichergestellt?***

Das Anlageziel des Teilfonds besteht darin, die Aufwärts- und Abwärtsentwicklung des Index nachzubilden und gleichzeitig die Differenz zwischen der Rendite des Teilfonds und der Rendite des Index zu minimieren.

● ***Wie unterscheidet sich der bestimmte Index von einem relevanten breiten Marktindex?***

Der MSCI EMU SRI Filtered PAB Index ist ein Aktienindex, der auf dem MSCI EMU Index, basiert, welcher Aktien großer und mittlerer Kapitalisierung von 10 Industrieländern der Europäischen Wirtschafts- und Währungsunion repräsentiert (Stand: November 2021) (der „Hauptindex“). Der Index bietet ein Engagement in Unternehmen mit herausragenden ESG-Ratings (Environmental, Social and Governance – Umwelt, Soziales und Unternehmensführung) und schließt Unternehmen aus, deren Produkte negative Auswirkungen auf die Umwelt und soziale Strukturen haben. Der Index soll zudem die Performance einer Strategie abbilden, die Wertpapiere auf der Grundlage der mit dem Klimawandel verbundenen Chancen und Risiken neu gewichtet, um die Mindestanforderungen der am Pariser Klimaabkommen angelehnten EU-Benchmark (EU Paris-Aligned Benchmark, EU PAB) zu erfüllen.

● ***Wo kann die Methode zur Berechnung des bestimmten Indexes eingesehen werden?***

Weitere Informationen zum Index sind unter <https://www.msci.com/index-methodology> verfügbar



**Wo kann ich im Internet weitere produktspezifische Informationen finden?**

Weitere Informationen zum Teilfonds sind unter [www.amundi.tf.com](http://www.amundi.tf.com) verfügbar.

**Haftungsausschluss**

16/01/2023.

**Vorvertragliche Informationen zu den in Artikel 8 Absätze 1, 2 und 2a der Verordnung (EU) 2019/2088 und Artikel 6 Absatz 1 der Verordnung (EU) 2020/852 genannten Finanzprodukten**

Eine **nachhaltige Investition** ist eine Investition in eine Wirtschaftstätigkeit, die zur Erreichung eines Umweltziels oder sozialen Ziels beiträgt, vorausgesetzt, dass diese Investition keine Umweltziele oder sozialen Ziele erheblich beeinträchtigt und die Unternehmen, in die investiert wird, Verfahrensweisen einer guten Unternehmensführung anwenden.

Die **EU-Taxonomie** ist ein Klassifikationssystem, das in der Verordnung (EU) 2020/852 festgelegt ist und ein Verzeichnis von **ökologisch nachhaltigen Wirtschaftstätigkeiten** enthält. In dieser Verordnung ist kein Verzeichnis der sozial nachhaltigen Wirtschaftstätigkeiten festgelegt. Nachhaltige Investitionen mit einem Umweltziel könnten taxonomiekonform sein oder nicht.



Mit **Nachhaltigkeitsindikatoren** wird gemessen, inwieweit die mit dem Finanzprodukt beworbenen ökologischen oder sozialen Merkmale

**Name des Produkts:**  
AMUNDI S&P 500 ESG

**Unternehmenskennung (LEI-Code):**  
222100YTW62AGYBTTC41

## Ökologische und/ oder soziale Merkmale

### Werden mit diesem Finanzprodukt nachhaltige Investitionen angestrebt?

Ja

Nein

Es wird damit ein Mindestanteil an **nachhaltigen Investitionen mit einem Umweltziel** getätigt: \_\_\_%

in Wirtschaftstätigkeiten, die nach der EU-Taxonomie als ökologisch nachhaltig einzustufen sind

in Wirtschaftstätigkeiten, die nach der EU-Taxonomie nicht als ökologisch nachhaltig einzustufen sind

Es wird damit ein Mindestanteil an **nachhaltigen Investitionen mit einem sozialen Ziel** getätigt: \_\_\_%

Es werden damit **ökologische/soziale Merkmale beworben** und obwohl keine nachhaltigen Investitionen angestrebt werden, enthält es einen Mindestanteil von 1 % an nachhaltigen Investitionen.

mit einem Umweltziel in Wirtschaftstätigkeiten, die nach der EU-Taxonomie als ökologisch nachhaltig einzustufen sind

mit einem Umweltziel in Wirtschaftstätigkeiten, die nach der EU-Taxonomie nicht als ökologisch nachhaltig einzustufen sind

mit einem sozialen Ziel

Es werden damit ökologische/soziale Merkmale beworben, aber **keine nachhaltigen Investitionen getätigt**.

### Welche ökologischen und/oder sozialen Merkmale werden mit diesem Finanzprodukt beworben?

Der Teilfonds bewirbt ökologische und/oder soziale Merkmale, indem er unter anderem einen Index nachbildet, der ein ESG-Rating (Umwelt, Soziales und Unternehmensführung) enthält.

Die Indexmethode wird anhand eines „Best-in-Class“-Ansatzes erstellt: Unternehmen mit der besten Bewertung werden für den Aufbau des Index ausgewählt.

„Best-in-Class“ ist ein Ansatz, bei dem innerhalb eines Universums, eines Branchensektors oder einer Klasse die führenden Investitionen bzw. Investitionen mit der besten Performance ausgewählt werden. Mit einem solchen Best-in-Class-Ansatz verfolgt der Index einen nicht-finanziellen wesentlich engagierten

erreicht werden.

Ansatz, der es erlaubt, das anfängliche Anlageuniversum (ausgedrückt in der Anzahl der Emittenten) um mindestens 20 % zu reduzieren.

● **Welche Nachhaltigkeitsindikatoren werden zur Messung der Erreichung der einzelnen ökologischen oder sozialen Merkmale, die durch dieses Finanzprodukt beworben werden, herangezogen?**

Zur Messung der Erreichung der einzelnen ökologischen und/oder sozialen Merkmale, die durch dieses Finanzprodukt beworben werden, werden die ESG-Scores von S&P DJI herangezogen.

S&P Dow Jones Indices (S&P DJI) bietet in Zusammenarbeit mit S&P Global Sustainable<sup>1</sup> ESG-Scores (Environmental, Social, and Governance; Umwelt, Soziales und Unternehmensführung) an, die die Gesamtperformance von Unternehmen in Bezug auf finanziell wesentliche ESG-Faktoren messen. Der Datensatz der S&P Global ESG-Scores enthält einen ESG-Gesamtscore auf Unternehmensebene für ein Geschäftsjahr und umfasst einzelne Scores für die Bereiche Umwelt (E), Soziales (S) und Unternehmensführung (G) mit (durchschnittlich) mehr als 20 Scores zu branchenspezifischen Kriterien, die als Signale für ESG-Risiken und -Auswirkungen verwendet werden können.

Weitere Informationen zu den ESG-Scores von S&P DJI sind unter dem folgenden Link verfügbar:  
<https://www.spglobal.com/spdji/en/documents/methodologies/methodology-sp-dji-esg-score.pdf>

Konkret umfasst das anfängliche Universum des S&P 500 ESG+ Index alle Wertpapiere, die seinen Hauptindex bilden.

Dann werden die folgenden Filter angewendet:

1. Unternehmen, die an Geschäftstätigkeiten beteiligt sind, die gemäß der veröffentlichten Indexmethodik identifiziert wurden, darunter Tabak, umstrittene Waffen, unkonventionelle Öl- und Gasförderung, Bohrungen in der Arktis und Kraftwerkskohle, werden ausgeschlossen;
2. Unternehmen mit ungenügenden United Nations Global Compact (UNGC)-Scores\* werden ausgeschlossen;
3. Unternehmen ohne S&P DJI-Score oder mit einem S&P DJI ESG-Score\*, der zu den schlechtesten 25 % der ESG-Scores aus jeder GICS-Industriegruppe gehört, werden ausgeschlossen. Das globale Universum für diese Kategorisierung ist definiert als die Verbindung des S&P Global LargeMidCap und des S&P Global 1200 mit Stand Ende März des Vorjahres.

Der Index konzentriert sich auf 75 % der Free-Float-Marktkapitalisierung jeder Industriegruppe innerhalb des S&P 500 ab und verwendet dazu den S&P DJI ESG-Score als bestimmendes Merkmal. Die Bestandteile werden in absteigender Reihenfolge des S&P DJI ESG-Scores ausgewählt.

Die Indexbestandteile sind nach streubesitzbereinigter Marktkapitalisierung gewichtet.

\*Weitere Informationen über den S&P DJI-Score, den UNGC-Score und ESG-Kontroversen finden Sie in der Indexmethodik, die auf [www.spdji.com](http://www.spdji.com) verfügbar ist.

● **Welches sind die Ziele der nachhaltigen Investitionen, die mit dem Finanzprodukt teilweise getätigt werden sollen, und wie trägt die nachhaltige Investition zu diesen Zielen bei?**

Die Ziele der nachhaltigen Investitionen bestehen darin, in Unternehmen zu investieren, die bestrebt sind, zwei Kriterien zu erfüllen:

- 1) Anwendung der besten ökologischen und sozialen Praktiken; und
- 2) Vermeidung der Herstellung von Produkten oder der Erbringung von Dienstleistungen, die der Umwelt und der Gesellschaft schaden.

Damit davon ausgegangen wird, dass das Unternehmen, in das investiert wird, zu dem oben genannten Ziel beiträgt, muss es in seinem Sektor bei mindestens einem der wesentlichen ökologischen oder sozialen Merkmalen zu den „Best Performern“ gehören.

Die Definition von „Best Performer“ beruht auf der proprietären ESG-Methode von Amundi, die darauf abzielt, die ESG-Performance eines Unternehmens, in das investiert wird, zu messen. Um als „Best Performer“ zu gelten, muss ein Unternehmen, in das investiert wird, in seinem Sektor bei mindestens einem wesentlichen ökologischen oder sozialen Merkmal die drei besten Bewertungen (A, B oder C auf einer Bewertungsskala von A bis G) erzielen. Die wesentlichen ökologischen und sozialen Merkmale werden auf Branchenebene identifiziert. Die Identifizierung wesentlicher Merkmale basiert auf dem ESG-Analyserahmen von Amundi, der nicht-finanzielle Daten und eine qualitative Analyse der damit verbundenen Sektor- und Nachhaltigkeitsthemen kombiniert. Merkmale, die als wesentlich identifiziert wurden, leisten einen Beitrag von mehr als 10 % zum ESG-Gesamtwert. Im Energiesektor gelten z. B. folgende wesentlichen Merkmale: Emissionen und Energie, Biodiversität und Umweltverschmutzung, Gesundheit und Sicherheit, lokale Gemeinschaften und Menschenrechte. Eine ausführlichere Übersicht über die Sektoren und Merkmale ist in der Erklärung zu den ESG-Bestimmungen von Amundi (Amundi ESG Regulatory Statement) enthalten. Sie ist verfügbar unter [www.amundi.lu](http://www.amundi.lu)

Um zur Erreichung der oben genannten Ziele beizutragen, darf das Unternehmen, in das investiert wird, nicht in erheblichem Maße an Aktivitäten beteiligt sein (z. B. Tabak, Waffen, Glücksspiel, Kohle, Luftfahrt, Fleischproduktion, Herstellung von Düngemitteln und Pestiziden, Produktion von Einwegplastik), die mit diesen Kriterien nicht vereinbar sind.

Der nachhaltige Charakter einer Anlage wird auf Ebene der Unternehmen, in die investiert wird, bewertet.

Durch die Anwendung der oben beschriebenen Definition von Amundi für nachhaltige Investitionen auf die Indexbestandteile dieses passiv verwalteten ETF-Produkts hat Amundi festgestellt, dass dieses Produkt den auf Seite 1 oben genannten Mindestanteil an nachhaltigen Investitionen aufweist. Beachten Sie jedoch, dass die Definition von Amundi für nachhaltige Investitionen nicht auf der Ebene der Indexmethodik umgesetzt wird.

Die wichtigsten nachteiligen Auswirkungen sind die bedeutendsten negativen Auswirkungen von Investitionsentscheidungen auf Nachhaltigkeitsfaktoren in den Bereichen Umwelt, Soziales und Beschäftigung, Achtung der Menschenrechte sowie Bekämpfung von Korruption und Bestechung.

● ***Inwiefern werden die nachhaltigen Investitionen, die mit dem Finanzprodukt teilweise getätigt werden sollen, keinem der ökologischen oder sozialen nachhaltigen Anlageziele erheblich schaden?***

Um sicherzustellen, dass nachhaltige Investitionen keine erhebliche Beeinträchtigungen verursachen („DNSH“), verwendet Amundi zwei Filter:

Der erste DNSH-Testfilter stützt sich auf die Überwachung der obligatorischen Indikatoren für die wichtigsten nachteiligen Auswirkungen in Anhang 1, Tabelle 1 der RTS, wenn durch die Kombination von Indikatoren (z. B. Kohlenstoffintensität) und bestimmten Schwellenwerten oder Bedingungen, (z. B. dass die Kohlenstoffintensität des Unternehmens, in das investiert wird, nicht im letzten Dezil des Sektors liegt) zuverlässige Daten (z. B. in Bezug auf die THG-Intensität des betreffenden Unternehmens) verfügbar sind.

Amundi berücksichtigt im Rahmen seiner Ausschlusspolitik, die Bestandteil der verantwortungsvollen Anlagepolitik von Amundi ist, bereits bestimmte wichtige nachteilige Auswirkungen. Diese Ausschlüsse, die zusätzlich zu den oben genannten Prüfungen angewendet werden, betreffen folgende Themen: Ausschluss bei Tätigkeiten im Bereich umstrittene Waffen, bei Verstößen gegen die Prinzipien des UN Global Compact, bei Tätigkeiten im Bereich Kohle und Tabak.

Neben den spezifischen Nachhaltigkeitsfaktoren, die im ersten Filter berücksichtigt werden, hat Amundi einen zweiten Filter definiert, der die oben genannten obligatorischen Indikatoren für die wichtigsten nachteiligen Auswirkungen nicht heranzieht und überprüft, ob das Unternehmen im Vergleich zu anderen Unternehmen seines Sektors in ökologischer oder sozialer Hinsicht insgesamt nicht schlecht abschneidet, was nach dem ESG-Rating von Amundi einem Umwelt- oder Sozial-Score von E oder besser entspricht.

*Wie wurden die Indikatoren für nachteilige Auswirkungen auf Nachhaltigkeitsfaktoren*

### *berücksichtigt?*

Die Indikatoren für nachteilige Auswirkungen wurden berücksichtigt, wie im ersten DNSH-Filter (Do Not Significant Harm, Vermeidung erheblicher Beeinträchtigungen) oben beschrieben:

Der erste DNSH-Filter stützt sich auf die Überwachung der obligatorischen Indikatoren für die wichtigsten nachteiligen Auswirkungen in Anhang 1, Tabelle 1 der RTS, wenn durch die Kombination folgender Indikatoren und bestimmter Schwellenwerte oder Bedingungen zuverlässige Daten zur Verfügung stehen:

die ausgewiesene CO<sub>2</sub>-Intensität liegt im Vergleich zu anderen Unternehmen des Sektors nicht im letzten Dezil (gilt nur für Sektoren mit hoher Intensität) und

die Diversität des Verwaltungsrats liegt im Vergleich zu anderen Unternehmen des Sektors nicht im letzten Dezil und

es gibt keine Kontroversen in Bezug auf Arbeitsbedingungen und Menschenrechte

es gibt keine Kontroversen in Bezug auf die Biodiversität und Umweltverschmutzung

Amundi berücksichtigt im Rahmen seiner Ausschlusspolitik, die Bestandteil der verantwortungsvollen Anlagepolitik von Amundi ist, bereits bestimmte wichtige nachteilige Auswirkungen. Diese Ausschlüsse, die zusätzlich zu den oben genannten Prüfungen angewendet werden, betreffen folgende Themen: Ausschluss bei Tätigkeiten im Bereich umstrittene Waffen, bei Verstößen gegen die Prinzipien des UN Global Compact, bei Tätigkeiten im Bereich Kohle und Tabak.

*Wie stehen die nachhaltigen Investitionen mit den OECD-Leitsätzen für multinationale Unternehmen und den Leitprinzipien der Vereinten Nationen für Wirtschaft und Menschenrechte in Einklang? Nähere Angaben:*

Die OECD-Leitsätze für multinationale Unternehmen und die Leitprinzipien der Vereinten Nationen für Wirtschaft und Menschenrechte sind in unserer ESG-Bewertungsmethode verankert. Unser proprietäres ESG-Rating-Tool bewertet Emittenten anhand der verfügbaren Daten unserer Datenanbieter. Das Modell verfügt beispielsweise über spezielle Kriterien bezüglich gesellschaftlichem Engagement und Menschenrechten (Community Involvement & Human Rights), die neben anderen Kriterien im Zusammenhang mit Menschenrechten, z. B. sozial verantwortliche Lieferketten, Arbeitsbedingungen und Arbeitsbeziehungen, auf alle Sektoren angewendet werden. Darüber hinaus führen wir mindestens vierteljährlich eine Überprüfung von Kontroversen durch. Diese umfasst Unternehmen, bei denen Menschenrechtsverletzungen festgestellt wurden. Wenn Kontroversen ermittelt werden, untersuchen die Analysten die jeweilige Situation. Sie bewerten die Kontroverse (nach unserer proprietären Bewertungsmethode) mit einem entsprechenden Score und legen die beste Vorgehensweise fest. Die Kontroversen-Scores werden vierteljährlich aktualisiert, um die Entwicklung und die Abhilfemaßnahmen zu verfolgen.

*In der EU-Taxonomie ist der Grundsatz „Vermeidung erheblicher Beeinträchtigungen“ festgelegt, nach dem taxonomiekonforme Investitionen die Ziele der EU-Taxonomie nicht erheblich beeinträchtigen dürfen, und es sind spezifische EU-Kriterien beigefügt.*

Der Grundsatz „Vermeidung erheblicher Beeinträchtigungen“ findet nur bei denjenigen dem Finanzprodukt zugrunde liegenden Investitionen Anwendung, die die EU-Kriterien für ökologisch nachhaltige Wirtschaftstätigkeiten berücksichtigen. Die dem verbleibenden Teil dieses Finanzprodukts zugrunde liegenden Investitionen berücksichtigen nicht die EU-Kriterien für ökologisch nachhaltige Wirtschaftsaktivitäten.

*Alle anderen nachhaltigen Investitionen dürfen ökologische oder soziale Ziele ebenfalls nicht erheblich beeinträchtigen.*





## Werden bei diesem Finanzprodukt die wichtigsten nachteiligen Auswirkungen auf Nachhaltigkeitsfaktoren berücksichtigt?

Ja, der Teilfonds berücksichtigt die wichtigsten nachteiligen Auswirkungen gemäß Anhang 1, Tabelle 1 der RTS, die für die Strategie des Teilfonds gelten, und greift auf eine Kombination aus Ausschlussrichtlinien (normativ und sektorspezifisch), Engagement und Abstimmungsansätzen zurück.

- Ausschluss: Amundi hat normative, tätigkeitsbezogene und sektorspezifische Ausschlussregeln definiert, die einige der in der Offenlegungsverordnung aufgeführten wichtigsten nachteiligen Nachhaltigkeitsindikatoren abdecken.

- Engagement: Engagement ist ein kontinuierlicher und zielorientierter Prozess, der darauf abzielt, die Aktivitäten oder das Verhalten von Unternehmen, in die investiert wird, zu beeinflussen. Das Ziel der Engagement-Aktivitäten kann in zwei Kategorien eingeteilt werden: einen Emittenten dazu zu bewegen, seine Methoden zur Umsetzung ökologischer und sozialer Ziele zu verbessern, oder einen Emittenten dazu zu bringen, seine Auswirkungen auf ökologische und soziale Aspekte sowie in Bezug auf Menschenrechte oder andere Nachhaltigkeitsfragen, die für die Gesellschaft und die Weltwirtschaft von wesentlicher Bedeutung sind, zu verbessern.

- Abstimmung: Die Abstimmungspolitik von Amundi beruht auf einer ganzheitlichen Analyse aller langfristigen Themen, die die Wertschöpfung beeinflussen können, einschließlich wesentlicher ESG-Themen. Weitere Informationen finden Sie in der Abstimmungspolitik von Amundi.

- Überwachung von Kontroversen: Amundi hat ein System zur Verfolgung von Kontroversen entwickelt, das sich auf drei externe Datenanbieter stützt, um Kontroversen und deren Schweregrad systematisch nachzuverfolgen. Diesem quantitativen Ansatz folgt eine eingehende Beurteilung der jeweiligen schwerwiegenden Kontroverse durch ESG-Analysten und eine regelmäßige Überprüfung deren Entwicklung. Dieser Ansatz gilt für alle Fonds von Amundi.

Informationen zur Anwendung obligatorischer Indikatoren für die wichtigsten nachteiligen Auswirkungen sind in der Erklärung zu den ESG-Bestimmungen von Amundi unter [www.amundi.lu](http://www.amundi.lu) verfügbar

Nein



## Welche Anlagestrategie wird mit diesem Finanzprodukt verfolgt?

Nachbildung der Wertentwicklung des S&P 500 ESG+ Index (der „Index“) und Minimierung des Tracking Error zwischen dem Nettoinventarwert des Teilfonds und der Wertentwicklung des Index.

Der S&P 500 ESG+ Index (der „Index“) ist ein breit gefächertes marktkapitalisierungsgewichteter Index zur Messung der Wertentwicklung von Wertpapieren, die Nachhaltigkeitskriterien erfüllen, wobei die Gewichtung der Branchengruppen insgesamt in etwa dem S&P 500 (der „Hauptindex“) entspricht. Der S&P 500 Index ist ein Aktienindex, der die führenden, in den USA gehandelten Wertpapiere repräsentiert.

● **Worin bestehen die verbindlichen Elemente der Anlagestrategie, die für die Auswahl der Investitionen zur Erfüllung der beworbenen ökologischen oder sozialen Ziele verwendet werden?**

Dies ist ein passiv verwalteter ETF. Seine Anlagestrategie besteht darin, den Index nachzubilden und gleichzeitig den entsprechenden Tracking Error zu minimieren.

Das anfängliche Universum des S&P 500 ESG+ Index umfasst alle Wertpapiere, die seinen Hauptindex

### Die Anlagestrategie

dient als Richtschnur für Investitionsentscheidungen, wobei bestimmte Kriterien wie beispielsweise Investitionsziele oder Risikotoleranz berücksichtigt werden.

### Die Verfahrensweisen einer guten Unternehmensführung

umfassen solide Managementstrukturen, die Beziehungen zu den Arbeitnehmern, die Vergütung von Mitarbeitern sowie die Einhaltung der Steuervorschriften.

bilden.

Dann werden die folgenden Filter angewendet:

1. Unternehmen, die an Geschäftstätigkeiten beteiligt sind, die gemäß der veröffentlichten Indexmethodik identifiziert wurden, darunter Tabak, umstrittene Waffen, unkonventionelle Öl- und Gasförderung, Bohrungen in der Arktis und Kraftwerkskohle, werden ausgeschlossen;
2. Unternehmen mit ungenügenden United Nations Global Compact (UNGC)-Scores\* werden ausgeschlossen;
3. Unternehmen ohne S&P DJI-Score oder mit einem S&P DJI ESG-Score\*, der zu den schlechtesten 25 % der ESG-Scores aus jeder GICS-Industriegruppe gehört, werden ausgeschlossen. Das globale Universum für diese Kategorisierung ist definiert als die Verbindung des S&P Global LargeMidCap und des S&P Global 1200 mit Stand Ende März des Vorjahres.

Der Index konzentriert sich auf 75 % der Free-Float-Marktkapitalisierung jeder Industriegruppe innerhalb des S&P 500 ab und verwendet dazu den S&P DJI ESG-Score als bestimmendes Merkmal. Die Bestandteile werden in absteigender Reihenfolge des S&P DJI ESG-Scores ausgewählt.

Die Indexbestandteile sind nach streubesitzbereinigter Marktkapitalisierung gewichtet.

\*Weitere Informationen über den S&P DJI-Score, den UNGC-Score und ESG-Kontroversen finden Sie in der Indexmethodik, die auf [www.spdji.com](http://www.spdji.com) verfügbar ist.

Die Produktstrategie stützt sich auch auf eine systematische Ausschlusspolitik (normativ und sektorspezifisch) . Weitere Informationen hierzu sind der verantwortungsvollen Anlagepolitik von Amundi zu entnehmen.

● ***Um welchen Mindestsatz wird der Umfang der vor der Anwendung dieser Anlagestrategie in Betracht gezogenen Investitionen reduziert?***

Es gibt keinen festgelegten Mindestsatz für die Reduzierung des Umfangs der vor der Anwendung dieser Anlagestrategie in Betracht gezogenen Investitionen.

● ***Welche Nachhaltigkeitsindikatoren werden zur Messung der Erreichung des nachhaltigen Investitionsziels dieses Finanzprodukts herangezogen?***

Wir stützen uns auf die ESG-Bewertungsmethode von Amundi. Die ESG-Bewertung von Amundi basiert auf einem proprietären ESG-Analyserahmen mit 38 allgemeinen und sektorspezifischen Kriterien einschließlich Kriterien in Bezug auf die Unternehmensführung. In der Kategorie „Unternehmensführung“ beurteilen wir die Fähigkeit des Emittenten, einen effektiven Corporate-Governance-Rahmen zu gewährleisten, der das Erreichen seiner langfristigen Ziele garantiert (z. B. die Gewährleistung des langfristigen Wertes des Emittenten). Hierbei werden die folgenden Unterkriterien hinsichtlich der Unternehmensführung berücksichtigt: Struktur, Prüfung und Kontrolle der Unternehmensführung, Vergütung, Rechte der Anteilhaber , Ethik, Steuerpraktiken und ESG-Strategie

Die ESG-Bewertungsskala von Amundi umfasst sieben Stufen von A bis G, wobei A das beste und G das schlechteste Rating ist. Mit G bewertete Unternehmen werden aus unserem Anlageuniversum ausgeschlossen.



## Welche Vermögensallokation ist für dieses Finanzprodukt geplant?

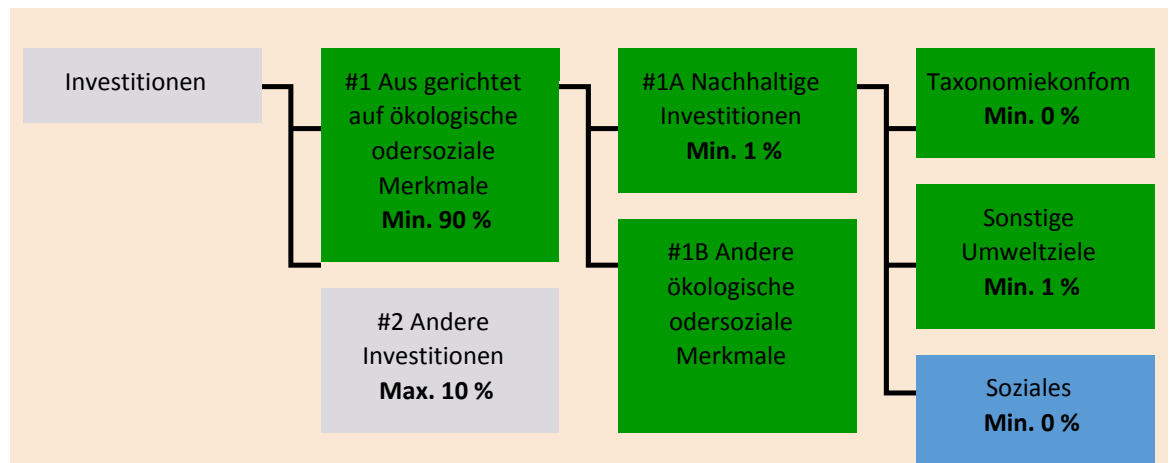
Die **Vermögensallokation** gibt den jeweiligen Anteil der Investitionen in bestimmte Vermögenswerte an.

Taxonomiekonforme Tätigkeiten werden ausgedrückt durch den Anteil der:

- **Umsatzerlöse**, die den Anteil der Einnahmen aus umweltfreundlichen Aktivitäten der Unternehmen, in die investiert wird, widerspiegeln
- **Investitionsausgaben** (CapEx), die die umweltfreundlichen Investitionen der Unternehmen, in die investiert wird, aufzeigen, z. B. für den Übergang zu einer grünen Wirtschaft
- **Betriebsausgaben** (OpEx), die die umweltfreundlichen betrieblichen Aktivitäten der Unternehmen, in die investiert wird, widerspiegeln

Mindestens 90 % der Wertpapiere und Instrumente des Teilfonds erfüllen die beworbenen ökologischen oder sozialen Merkmale gemäß den verbindlichen Elementen der Indexmethode. Darüber hinaus verpflichtet sich der Teilfonds, einen Mindestanteil von 1 % an nachhaltigen Investitionen gemäß der nachstehenden Tabelle zu halten. Investitionen, die auf andere ökologische oder soziale Merkmale ausgerichtet sind (#1B), stellen die Differenz zwischen dem tatsächlichen Anteil der Investitionen, die an ökologischen oder sozialen Merkmalen ausgerichtet sind (#1), und dem tatsächlichen Anteil nachhaltiger Investitionen (#1A) dar.

Der geplante Anteil der sonstigen ökologischen Investitionen beträgt mindestens 1 % (i) und kann sich ändern, wenn der tatsächliche Anteil der taxonomiekonformen und/oder sozialen Investitionen steigt.



**#1 Ausgerichtet auf ökologische oder soziale Merkmale** umfasst Investitionen des Finanzprodukts, die zur Erreichung der beworbenen ökologischen oder sozialen Merkmale getätigt wurden.

**#2 Andere Investitionen** umfasst die übrigen Investitionen des Finanzprodukts, die weder auf ökologische oder soziale Merkmale ausgerichtet sind noch als nachhaltige Investitionen eingestuft

Die Kategorie **#1 Ausgerichtet auf ökologische oder soziale Merkmale** umfasst folgende Unterkategorien:

- Die Unterkategorie **#1A Nachhaltige Investitionen** umfasst nachhaltige Investitionen mit ökologischen oder sozialen Zielen.
- Die Unterkategorie **#1B Andere ökologische oder soziale Merkmale** umfasst Investitionen, die auf ökologische oder soziale Merkmale ausgerichtet sind, aber nicht als nachhaltige Investitionen eingestuft werden.

### ● Inwiefern werden durch den Einsatz von Derivaten die mit dem Finanzprodukt beworbenen ökologischen oder sozialen Merkmale erreicht?

Derivate werden nicht eingesetzt, um die vom Teilfonds beworbenen ökologischen und sozialen Merkmale zu erreichen.

**Ermöglichende Tätigkeiten** wirken unmittelbar ermöglichend darauf hin, dass andere Tätigkeiten einen wesentlichen Beitrag zu den Umweltzielen leisten.

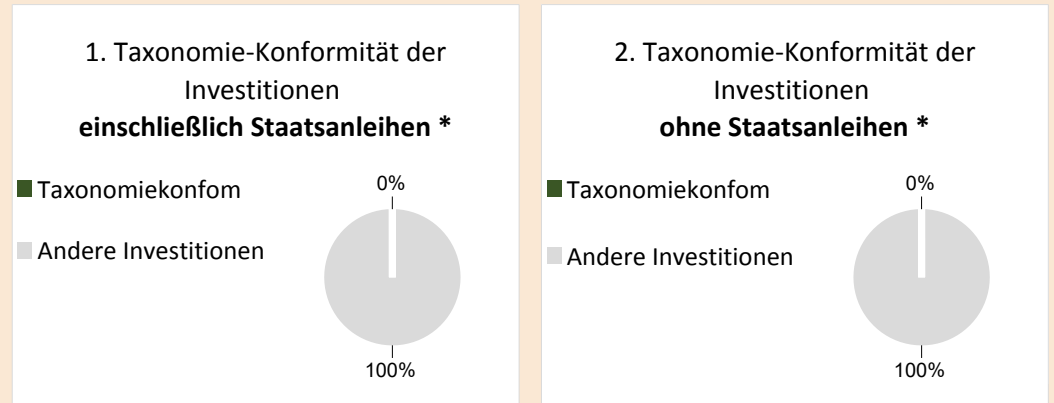
**Übergangstätigkeiten** sind Tätigkeiten, für die es noch keine CO<sub>2</sub>-armen Alternativen gibt und die unter anderem Treibhausgasemissionswerte aufweisen, die den besten Leistungen entsprechen.



## In welchem Mindestmaß sind nachhaltige Investitionen mit einem Umweltziel mit der EU-Taxonomie konform?

Der Teilfonds hat keinen Mindestanteil an Investitionen mit einem Umweltziel, die mit der EU-Taxonomie konform sind.

*In den beiden nachstehenden Diagrammen ist in Grün der Mindestprozentsatz der Investitionen zu sehen, die mit der EU-Taxonomie konform sind. Da es keine geeignete Methode zur Bestimmung der Taxonomie-Konformität von Staatsanleihen\* gibt, zeigt die erste Grafik die Taxonomie-Konformität in Bezug auf alle Investitionen des Finanzprodukts einschließlich der Staatsanleihen, während die zweite Grafik die Taxonomie-Konformität nur in Bezug auf die Investitionen des Finanzprodukts zeigt, die keine Staatsanleihen umfassen.*



\* Für die Zwecke dieser Diagramme umfasst der Begriff „Staatsanleihen“ alle Risikopositionen gegenüber Staaten.

## Wie hoch ist der Mindestanteil der Investitionen in Übergangstätigkeiten und ermöglichende Tätigkeiten?

Die Fonds haben keinen Mindestanteil an Investitionen in Übergangs- oder ermöglichenden Tätigkeiten.



sind nachhaltige Investitionen mit einem Umweltziel, die **die Kriterien** für ökologisch nachhaltige Wirtschaftstätigkeiten gemäß der EU-Taxonomie **nicht berücksichtigen**.



## Wie hoch ist der Mindestanteil nachhaltiger Investitionen mit einem Umweltziel, die nicht mit der EU-Taxonomie konform sind?

Der Teilfonds hat eine Mindestverpflichtung von 1 % nachhaltiger Investitionen mit einem in diesem Anhang angegebenen Umweltziel, ohne Verpflichtung zu deren Übereinstimmung mit der EU-Taxonomie.



## Wie hoch ist der Mindestanteil der sozial nachhaltigen Investitionen?

Der Teilfonds hat keinen Mindestanteil an sozial nachhaltigen Investitionen.



## Welche Investitionen fallen unter „#2 Andere Investitionen“, welcher Anlagezweck wird mit ihnen verfolgt und gibt es einen ökologischen oder sozialen Mindestschutz?

Unter „#2 Andere Investitionen“ sind Barmittel und Instrumente für die Zwecke des Liquiditäts- und Portfoliorisikomanagements enthalten. Hierzu können auch ESG-Wertpapiere ohne Rating gehören, für die keine Daten zur Messung der Erreichung ökologischer oder sozialer Merkmale vorliegen.



## Wurde ein Index als Referenzwert bestimmt, um festzustellen, ob dieses Finanzprodukt auf die beworbenen ökologischen und/oder sozialen Merkmale ausgerichtet ist?

**Referenzwerte** sind Indizes, mit denen gemessen wird, ob die Finanzprodukte die beworbenen ökologischen oder sozialen Merkmale erreichen.

Ja, der Index wurde als Referenzwert festgelegt, um festzustellen, ob der Teilfonds auf die von ihm beworbenen ökologischen und/oder sozialen Merkmale ausgerichtet ist.

● **Inwiefern ist der Referenzwert kontinuierlich auf die mit dem Finanzprodukt beworbenen ökologischen und sozialen Merkmale ausgerichtet?**

Gemäß den für Index-Sponsoren geltenden Vorschriften (einschließlich BMR) müssen Index-Sponsoren bei der Definition und/oder Anwendung von Indexmethoden für regulierte Indizes angemessene Kontrollen/Sorgfaltspflichten definieren.

● **Wie wird die kontinuierliche Ausrichtung der Anlagestrategie auf die Indexmethode sichergestellt?**

Das Anlageziel des Teilfonds besteht darin, die Aufwärts- und Abwärtsentwicklung des Index nachzubilden und gleichzeitig die Differenz zwischen der Rendite des Teilfonds und der Rendite des Index zu minimieren.

● **Wie unterscheidet sich der bestimmte Index von einem relevanten breiten Marktindex?**

Der S&P 500 ESG+ Index (der „Index“) ist ein breit gefächertes marktkapitalisierungsgewichteter Index zur Messung der Wertentwicklung von Wertpapieren, die Nachhaltigkeitskriterien erfüllen, wobei die Gewichtung der Branchengruppen insgesamt in etwa dem S&P 500 (der „Hauptindex“) entspricht. Der S&P 500 Index ist ein Aktienindex, der die führenden, in den USA gehandelten Wertpapiere repräsentiert.

● **Wo kann die Methode zur Berechnung des bestimmten Indexes eingesehen werden?**

Weitere Informationen zum Index sind unter <https://www.spglobal.com/spdji/en/index-family/esg/core-esg/sp-esg/#overview> verfügbar



**Wo kann ich im Internet weitere produktspezifische Informationen finden?**

Weitere Informationen zum Teilfonds sind unter [www.amundi.tf.com](http://www.amundi.tf.com) verfügbar.

**Haftungsausschluss**

16/01/2023.

**Vorvertragliche Informationen zu den in Artikel 8 Absätze 1, 2 und 2a der Verordnung (EU) 2019/2088 und Artikel 6 Absatz 1 der Verordnung (EU) 2020/852 genannten Finanzprodukten**

Eine **nachhaltige Investition** ist eine Investition in eine Wirtschaftstätigkeit, die zur Erreichung eines Umweltziels oder sozialen Ziels beiträgt, vorausgesetzt, dass diese Investition keine Umweltziele oder sozialen Ziele erheblich beeinträchtigt und die Unternehmen, in die investiert wird, Verfahrensweisen einer guten Unternehmensführung anwenden.

Die **EU-Taxonomie** ist ein Klassifikationssystem, das in der Verordnung (EU) 2020/852 festgelegt ist und ein Verzeichnis von **ökologisch nachhaltigen Wirtschaftstätigkeiten** enthält. In dieser Verordnung ist kein Verzeichnis der sozial nachhaltigen Wirtschaftstätigkeiten festgelegt. Nachhaltige Investitionen mit einem Umweltziel könnten taxonomiekonform sein oder nicht.



Mit **Nachhaltigkeitsindikatoren** wird gemessen, inwieweit die mit dem Finanzprodukt beworbenen ökologischen oder sozialen Merkmale

**Name des Produkts:**  
AMUNDI GLOBAL CORP SRI 1-5Y

**Unternehmenskennung (LEI-Code):**  
222100AVKM1M7Q2EFT37

## Ökologische und/ oder soziale Merkmale

### Werden mit diesem Finanzprodukt nachhaltige Investitionen angestrebt?

Ja

**X** Nein

Es wird damit ein Mindestanteil an **nachhaltigen Investitionen mit einem Umweltziel** getätigt: \_\_\_%

in Wirtschaftstätigkeiten, die nach der EU-Taxonomie als ökologisch nachhaltig einzustufen sind

in Wirtschaftstätigkeiten, die nach der EU-Taxonomie nicht als ökologisch nachhaltig einzustufen sind

Es wird damit ein Mindestanteil an **nachhaltigen Investitionen mit einem sozialen Ziel** getätigt: \_\_\_%

**X** Es werden damit **ökologische/soziale Merkmale beworben** und obwohl keine nachhaltigen Investitionen angestrebt werden, enthält es einen Mindestanteil von 1 % an nachhaltigen Investitionen.

mit einem Umweltziel in Wirtschaftstätigkeiten, die nach der EU-Taxonomie als ökologisch nachhaltig einzustufen sind

**X** mit einem Umweltziel in Wirtschaftstätigkeiten, die nach der EU-Taxonomie nicht als ökologisch nachhaltig einzustufen sind

mit einem sozialen Ziel

Es werden damit ökologische/soziale Merkmale beworben, aber **keine nachhaltigen Investitionen getätigt**.

### Welche ökologischen und/oder sozialen Merkmale werden mit diesem Finanzprodukt beworben?

Der Teilfonds bewirbt ökologische und/oder soziale Merkmale, indem er unter anderem einen Index nachbildet, der ein ESG-Rating (Umwelt, Soziales und Unternehmensführung) enthält.

Die Indexmethode wird anhand eines „Best-in-Class“-Ansatzes erstellt: Unternehmen mit der besten Bewertung werden für den Aufbau des Index ausgewählt.

„Best-in-Class“ ist ein Ansatz, bei dem innerhalb eines Universums, eines Branchensektors oder einer Klasse die führenden Investitionen bzw. Investitionen mit der besten Performance ausgewählt werden. Mit einem solchen Best-in-Class-Ansatz verfolgt der Index einen nicht-finanziellen wesentlich engagierten

erreicht werden.

Ansatz, der es erlaubt, das anfängliche Anlageuniversum (ausgedrückt in der Anzahl der Emittenten) um mindestens 20 % zu reduzieren.

● **Welche Nachhaltigkeitsindikatoren werden zur Messung der Erreichung der einzelnen ökologischen oder sozialen Merkmale, die durch dieses Finanzprodukt beworben werden, herangezogen?**

Zur Messung der Erreichung der einzelnen ökologischen und/oder sozialen Merkmale, die durch dieses Finanzprodukt beworben werden, wird das ESG-Rating von MSCI herangezogen.

Die ESG-Rating-Methode von MSCI verwendet eine regelbasierte Methodik, um die Widerstandsfähigkeit eines Unternehmens gegenüber langfristigen, branchenrelevanten ESG-Risiken zu messen. Sie basiert auf nichtfinanziellen ESG-Schlüsselthemen, die sich auf die Überschneidung zwischen dem Kerngeschäft eines Unternehmens und den branchenspezifischen Themen konzentrieren, die für das Unternehmen bedeutende Risiken und Chancen darstellen können. Die ESG-Schlüsselthemen werden je nach Auswirkung und Zeithorizont des Risikos oder der Chance gewichtet. Zu den ESG-Schlüsselthemen gehören unter anderem Wasserbelastung, Kohlenstoffemissionen, Arbeitsmanagement oder Geschäftsethik.

Weitere Informationen zum ESG-Rating von MSCI sind unter dem folgenden Link verfügbar:

<https://www.msci.com/documents/1296102/21901542/ESG-Ratings-Methodology-Exec-Summary.pdf>

Weitere Informationen zum MSCI ESG Controversy Score stehen unter dem folgenden Link zur Verfügung:

<https://www.msci.com/documents/1296102/14524248/MSCI+ESG+Research+Controversies+Executive+Summary+Methodology+---+July+2020.pdf/b0a2bb88-2360-1728-b70e-2f0a889b6bd4>

Genauer gesagt wendet der Bloomberg MSCI Global Corporate ESG Sustainability SRI 1-5 Year Index (der „Index“) die folgenden Filter an:

1. Die im Index enthaltenen Wertpapiere müssen ein MSCI ESG-Rating von BBB oder höher aufweisen, um zugelassen zu werden.
2. Unternehmen, die gemäß dem Bloomberg MSCI SRI-Standard-Screening in bestimmten Geschäftsbereichen tätig oder an bestimmten Geschäftstätigkeiten beteiligt sind, darunter Alkohol, Tabak, Glücksspiel, Unterhaltung für Erwachsene, genetisch veränderte Organismen (GMO), Kernenergie, militärische Waffen, zivile Schusswaffen, Kraftwerkskohle, Erzeugung von Kraftwerkskohle und Ölsandgewinnung, werden ausgeschlossen.
3. Unternehmen mit einem „roten“ MSCI ESG Impact Monitor-Score, der die Beteiligung eines Emittenten an wichtigen ESG-Kontroversen und die Einhaltung internationaler Normen und Prinzipien misst, werden ausgeschlossen.  
Die verbleibenden Wertpapiere werden entsprechend ihrer Gesamt-Marktkapitalisierung gewichtet.

● **Welches sind die Ziele der nachhaltigen Investitionen, die mit dem Finanzprodukt teilweise getätigt werden sollen, und wie trägt die nachhaltige Investition zu diesen Zielen bei?**

Die Ziele der nachhaltigen Investitionen bestehen darin, in Unternehmen zu investieren, die bestrebt sind, zwei Kriterien zu erfüllen:

- 1) Anwendung der besten ökologischen und sozialen Praktiken; und
- 2) Vermeidung der Herstellung von Produkten oder der Erbringung von Dienstleistungen, die der Umwelt und der Gesellschaft schaden.

Damit davon ausgegangen wird, dass das Unternehmen, in das investiert wird, zu dem oben genannten Ziel beiträgt, muss es in seinem Sektor bei mindestens einem der wesentlichen

ökologischen oder sozialen Merkmalen zu den „Best Performern“ gehören.

Die Definition von „Best Performer“ beruht auf der proprietären ESG-Methode von Amundi, die darauf abzielt, die ESG-Performance eines Unternehmens, in das investiert wird, zu messen. Um als „Best Performer“ zu gelten, muss ein Unternehmen, in das investiert wird, in seinem Sektor bei mindestens einem wesentlichen ökologischen oder sozialen Merkmal die drei besten Bewertungen (A, B oder C auf einer Bewertungsskala von A bis G) erzielen. Die wesentlichen ökologischen und sozialen Merkmale werden auf Branchenebene identifiziert. Die Identifizierung wesentlicher Merkmale basiert auf dem ESG-Analyse Rahmen von Amundi, der nicht-finanzielle Daten und eine qualitative Analyse der damit verbundenen Sektor- und Nachhaltigkeitsthemen kombiniert. Merkmale, die als wesentlich identifiziert wurden, leisten einen Beitrag von mehr als 10 % zum ESG-Gesamtwert. Im Energiesektor gelten z. B. folgende wesentlichen Merkmale: Emissionen und Energie, Biodiversität und Umweltverschmutzung, Gesundheit und Sicherheit, lokale Gemeinschaften und Menschenrechte. Eine ausführlichere Übersicht über die Sektoren und Merkmale ist in der Erklärung zu den ESG-Bestimmungen von Amundi (Amundi ESG Regulatory Statement) enthalten. Sie ist verfügbar unter [www.amundi.lu](http://www.amundi.lu)

Um zur Erreichung der oben genannten Ziele beizutragen, darf das Unternehmen, in das investiert wird, nicht in erheblichem Maße an Aktivitäten beteiligt sein (z. B. Tabak, Waffen, Glücksspiel, Kohle, Luftfahrt, Fleischproduktion, Herstellung von Düngemitteln und Pestiziden, Produktion von Einwegplastik), die mit diesen Kriterien nicht vereinbar sind.

Der nachhaltige Charakter einer Anlage wird auf Ebene der Unternehmen, in die investiert wird, bewertet.

Durch die Anwendung der oben beschriebenen Definition von Amundi für nachhaltige Investitionen auf die Indexbestandteile dieses passiv verwalteten ETF-Produkts hat Amundi festgestellt, dass dieses Produkt den auf Seite 1 oben genannten Mindestanteil an nachhaltigen Investitionen aufweist. Beachten Sie jedoch, dass die Definition von Amundi für nachhaltige Investitionen nicht auf der Ebene der Indexmethodik umgesetzt wird.

Die wichtigsten nachteiligen Auswirkungen sind die bedeutendsten negativen Auswirkungen von Investitionsentscheidungen auf Nachhaltigkeitsfaktoren in den Bereichen Umwelt, Soziales und Beschäftigung, Achtung der Menschenrechte sowie Bekämpfung von Korruption und Bestechung.

● ***Inwiefern werden die nachhaltigen Investitionen, die mit dem Finanzprodukt teilweise getätigt werden sollen, keinem der ökologischen oder sozialen nachhaltigen Anlageziele erheblich schaden?***

Um sicherzustellen, dass nachhaltige Investitionen keine erhebliche Beeinträchtigungen verursachen („DNSH“), verwendet Amundi zwei Filter:

Der erste DNSH-Testfilter stützt sich auf die Überwachung der obligatorischen Indikatoren für die wichtigsten nachteiligen Auswirkungen in Anhang 1, Tabelle 1 der RTS, wenn durch die Kombination von Indikatoren (z. B. Kohlenstoffintensität) und bestimmten Schwellenwerten oder Bedingungen, (z. B. dass die Kohlenstoffintensität des Unternehmens, in das investiert wird, nicht im letzten Dezil des Sektors liegt) zuverlässige Daten (z. B. in Bezug auf die THG-Intensität des betreffenden Unternehmens) verfügbar sind.

Amundi berücksichtigt im Rahmen seiner Ausschlusspolitik, die Bestandteil der verantwortungsvollen Anlagepolitik von Amundi ist, bereits bestimmte wichtige nachteilige Auswirkungen. Diese Ausschlüsse, die zusätzlich zu den oben genannten Prüfungen angewendet werden, betreffen folgende Themen: Ausschluss bei Tätigkeiten im Bereich umstrittene Waffen, bei Verstößen gegen die Prinzipien des UN Global Compact, bei Tätigkeiten im Bereich Kohle und Tabak.

Neben den spezifischen Nachhaltigkeitsfaktoren, die im ersten Filter berücksichtigt werden, hat Amundi einen zweiten Filter definiert, der die oben genannten obligatorischen Indikatoren für die wichtigsten nachteiligen Auswirkungen nicht heranzieht und überprüft, ob das Unternehmen im Vergleich zu anderen Unternehmen seines Sektors in ökologischer oder sozialer Hinsicht insgesamt nicht schlecht abschneidet, was nach dem ESG-Rating von Amundi einem Umwelt- oder Sozial-Score von E oder besser entspricht.



*Wie wurden die Indikatoren für nachteilige Auswirkungen auf Nachhaltigkeitsfaktoren berücksichtigt?*

Die Indikatoren für nachteilige Auswirkungen wurden berücksichtigt, wie im ersten DNSH-Filter (Do Not Significant Harm, Vermeidung erheblicher Beeinträchtigungen) oben beschrieben:

Der erste DNSH-Filter stützt sich auf die Überwachung der obligatorischen Indikatoren für die wichtigsten nachteiligen Auswirkungen in Anhang 1, Tabelle 1 der RTS, wenn durch die Kombination folgender Indikatoren und bestimmter Schwellenwerte oder Bedingungen zuverlässige Daten zur Verfügung stehen:

Die ausgewiesene CO<sub>2</sub>-Intensität liegt im Vergleich zu anderen Unternehmen des Sektors nicht im letzten Dezil (gilt nur für Sektoren mit hoher Intensität) und

Die Diversität des Verwaltungsrats liegt im Vergleich zu anderen Unternehmen des Sektors nicht im letzten Dezil und

Es gibt keine Kontroversen in Bezug auf Arbeitsbedingungen und Menschenrechte

Es gibt keine Kontroversen in Bezug auf die Biodiversität und Umweltverschmutzung

Amundi berücksichtigt im Rahmen seiner Ausschlusspolitik, die Bestandteil der verantwortungsvollen Anlagepolitik von Amundi ist, bereits bestimmte wichtige nachteilige Auswirkungen. Diese Ausschlüsse, die zusätzlich zu den oben genannten Prüfungen angewendet werden, betreffen folgende Themen: Ausschluss bei Tätigkeiten im Bereich umstrittene Waffen, bei Verstößen gegen die Prinzipien des UN Global Compact, bei Tätigkeiten im Bereich Kohle und Tabak.

*Wie stehen die nachhaltigen Investitionen mit den OECD-Leitsätzen für multinationale Unternehmen und den Leitprinzipien der Vereinten Nationen für Wirtschaft und Menschenrechte in Einklang? Nähere Angaben:*

Die OECD-Leitsätze für multinationale Unternehmen und die Leitprinzipien der Vereinten Nationen für Wirtschaft und Menschenrechte sind in unserer ESG-Bewertungsmethode verankert. Unser proprietäres ESG-Rating-Tool bewertet Emittenten anhand der verfügbaren Daten unserer Datenanbieter. Das Modell verfügt beispielsweise über spezielle Kriterien bezüglich gesellschaftlichem Engagement und Menschenrechten (Community Involvement & Human Rights), die neben anderen Kriterien im Zusammenhang mit Menschenrechten, z. B. sozial verantwortliche Lieferketten, Arbeitsbedingungen und Arbeitsbeziehungen, auf alle Sektoren angewendet werden. Darüber hinaus führen wir mindestens vierteljährlich eine Überprüfung von Kontroversen durch. Diese umfasst Unternehmen, bei denen Menschenrechtsverletzungen festgestellt wurden. Wenn Kontroversen ermittelt werden, untersuchen die Analysten die jeweilige Situation. Sie bewerten die Kontroverse (nach unserer proprietären Bewertungsmethode) mit einem entsprechenden Score und legen die beste Vorgehensweise fest. Die Kontroversen-Scores werden vierteljährlich aktualisiert, um die Entwicklung und die Abhilfemaßnahmen zu verfolgen.

*In der EU-Taxonomie ist der Grundsatz „Vermeidung erheblicher Beeinträchtigungen“ festgelegt, nach dem taxonomiekonforme Investitionen die Ziele der EU-Taxonomie nicht erheblich beeinträchtigen dürfen, und es sind spezifische EU-Kriterien beigefügt.*

Der Grundsatz „Vermeidung erheblicher Beeinträchtigungen“ findet nur bei denjenigen dem Finanzprodukt zugrunde liegenden Investitionen Anwendung, die die EU-Kriterien für ökologisch nachhaltige Wirtschaftstätigkeiten berücksichtigen. Die dem verbleibenden Teil dieses Finanzprodukts zugrunde liegenden Investitionen berücksichtigen nicht die EU-Kriterien für ökologisch nachhaltige Wirtschaftsaktivitäten.

*Alle anderen nachhaltigen Investitionen dürfen ökologische oder soziale Ziele ebenfalls nicht erheblich beeinträchtigen.*



## Werden bei diesem Finanzprodukt die wichtigsten nachteiligen Auswirkungen auf Nachhaltigkeitsfaktoren berücksichtigt?

Ja, der Teilfonds berücksichtigt die wichtigsten nachteiligen Auswirkungen gemäß Anhang 1, Tabelle 1 der RTS, die für die Strategie des Teilfonds gelten, und greift auf eine Kombination aus Ausschlussrichtlinien (normativ und sektorspezifisch), Engagement und Abstimmungsansätzen zurück.

- Ausschluss: Amundi hat normative, tätigkeitsbezogene und sektorspezifische Ausschlussregeln definiert, die einige der in der Offenlegungsverordnung aufgeführten wichtigsten nachteiligen Nachhaltigkeitsindikatoren abdecken.

- Engagement: Engagement ist ein kontinuierlicher und zielorientierter Prozess, der darauf abzielt, die Aktivitäten oder das Verhalten von Unternehmen, in die investiert wird, zu beeinflussen. Das Ziel der Engagement-Aktivitäten kann in zwei Kategorien eingeteilt werden: einen Emittenten dazu zu bewegen, seine Methoden zur Umsetzung ökologischer und sozialer Ziele zu verbessern, oder einen Emittenten dazu zu bringen, seine Auswirkungen auf ökologische und soziale Aspekte sowie in Bezug auf Menschenrechte oder andere Nachhaltigkeitsfragen, die für die Gesellschaft und die Weltwirtschaft von wesentlicher Bedeutung sind, zu verbessern.

- Abstimmung: Die Abstimmungspolitik von Amundi beruht auf einer ganzheitlichen Analyse aller langfristigen Themen, die die Wertschöpfung beeinflussen können, einschließlich wesentlicher ESG-Themen. Weitere Informationen finden Sie in der Abstimmungspolitik von Amundi.

- Überwachung von Kontroversen: Amundi hat ein System zur Verfolgung von Kontroversen entwickelt, das sich auf drei externe Datenanbieter stützt, um Kontroversen und deren Schweregrad systematisch nachzuverfolgen. Diesem quantitativen Ansatz folgt eine eingehende Beurteilung der jeweiligen schwerwiegenden Kontroverse durch ESG-Analysten und eine regelmäßige Überprüfung deren Entwicklung. Dieser Ansatz gilt für alle Fonds von Amundi.

Informationen zur Anwendung obligatorischer Indikatoren für die wichtigsten nachteiligen Auswirkungen sind in der Erklärung zu den ESG-Bestimmungen von Amundi unter [www.amundi.lu](http://www.amundi.lu) verfügbar

Nein



## Welche Anlagestrategie wird mit diesem Finanzprodukt verfolgt?

Nachbildung der Wertentwicklung des Bloomberg MSCI Global Corporate ESG Sustainability SRI 1-5 Year Index (der „Index“) und Minimierung des Tracking Error zwischen dem Nettoinventarwert des Teilfonds und der Wertentwicklung des Index.

Bloomberg MSCI Global Corporate ESG Sustainability SRI 1-5 Year Index ist ein Anleihenindex, der aus festverzinslichen Unternehmensanleihen mit Investment-Grade-Bonität in mehreren Währungen besteht und eine Restlaufzeit von 1 Jahr (einschließlich) bis 5 Jahren (ausschließlich) hat, wobei sektorbezogene Kriterien und zusätzliche ESG-Kriterien bezüglich der Zulässigkeit von Wertpapieren angewendet werden.

● **Worin bestehen die verbindlichen Elemente der Anlagestrategie, die für die Auswahl der Investitionen zur Erfüllung der beworbenen ökologischen oder sozialen Ziele verwendet werden?**

Dies ist ein passiv verwalteter ETF. Seine Anlagestrategie besteht darin, den Index nachzubilden und

### Die Anlagestrategie

dient als Richtschnur für Investitionsentscheidungen, wobei bestimmte Kriterien wie beispielsweise Investitionsziele oder Risikotoleranz berücksichtigt werden.

## Die Verfahrensweisen einer guten Unternehmensführung

umfassen solide Managementstrukturen, die Beziehungen zu den Arbeitnehmern, die Vergütung von Mitarbeitern sowie die Einhaltung der Steuervorschriften.

gleichzeitig den entsprechenden Tracking Error zu minimieren.

Der Bloomberg MSCI Global Corporate ESG Sustainability SRI 1-5 Year Index (der „Index“) wendet die folgenden Filter an:

1. Die im Index enthaltenen Wertpapiere müssen ein MSCI ESG-Rating von BBB oder höher aufweisen, um zugelassen zu werden.
2. Unternehmen, die gemäß dem Bloomberg MSCI SRI-Standard-Screening in bestimmten Geschäftsbereichen tätig oder an bestimmten Geschäftstätigkeiten beteiligt sind, darunter Alkohol, Tabak, Glücksspiel, Unterhaltung für Erwachsene, genetisch veränderte Organismen (GMO), Kernenergie, militärische Waffen, zivile Schusswaffen, Kraftwerkskohle, Erzeugung von Kraftwerkskohle und Ölsandgewinnung, werden ausgeschlossen.
3. Unternehmen mit einem „roten“ MSCI ESG Impact Monitor-Score, der die Beteiligung eines Emittenten an wichtigen ESG-Kontroversen und die Einhaltung internationaler Normen und Prinzipien misst, werden ausgeschlossen.

Die verbleibenden Wertpapiere werden entsprechend ihrer Gesamt-Marktkapitalisierung gewichtet.

Die Produktstrategie stützt sich auch auf eine systematische Ausschlusspolitik (normativ und sektorspezifisch) . Weitere Informationen hierzu sind der verantwortungsvollen Anlagepolitik von Amundi zu entnehmen.

### ● **Um welchen Mindestsatz wird der Umfang der vor der Anwendung dieser Anlagestrategie in Betracht gezogenen Investitionen reduziert?**

Es gibt keinen festgelegten Mindestsatz für die Reduzierung des Umfangs der vor der Anwendung dieser Anlagestrategie in Betracht gezogenen Investitionen.

### ● **Welche Nachhaltigkeitsindikatoren werden zur Messung der Erreichung des nachhaltigen Investitionsziels dieses Finanzprodukts herangezogen?**

Wir stützen uns auf die ESG-Bewertungsmethode von Amundi. Die ESG-Bewertung von Amundi basiert auf einem proprietären ESG-Analyserahmen mit 38 allgemeinen und sektorspezifischen Kriterien einschließlich Kriterien in Bezug auf die Unternehmensführung. In der Kategorie „Unternehmensführung“ beurteilen wir die Fähigkeit des Emittenten, einen effektiven Corporate-Governance-Rahmen zu gewährleisten, der das Erreichen seiner langfristigen Ziele garantiert (z. B. die Gewährleistung des langfristigen Wertes des Emittenten). Hierbei werden die folgenden Unterkriterien hinsichtlich der Unternehmensführung berücksichtigt: Struktur, Prüfung und Kontrolle der Unternehmensführung, Vergütung, Rechte der Anteilhaber , Ethik, Steuerpraktiken und ESG-Strategie

Die ESG-Bewertungsskala von Amundi umfasst sieben Stufen von A bis G, wobei A das beste und G das schlechteste Rating ist. Mit G bewertete Unternehmen werden aus unserem Anlageuniversum ausgeschlossen.



## Welche Vermögensallokation ist für dieses Finanzprodukt geplant?

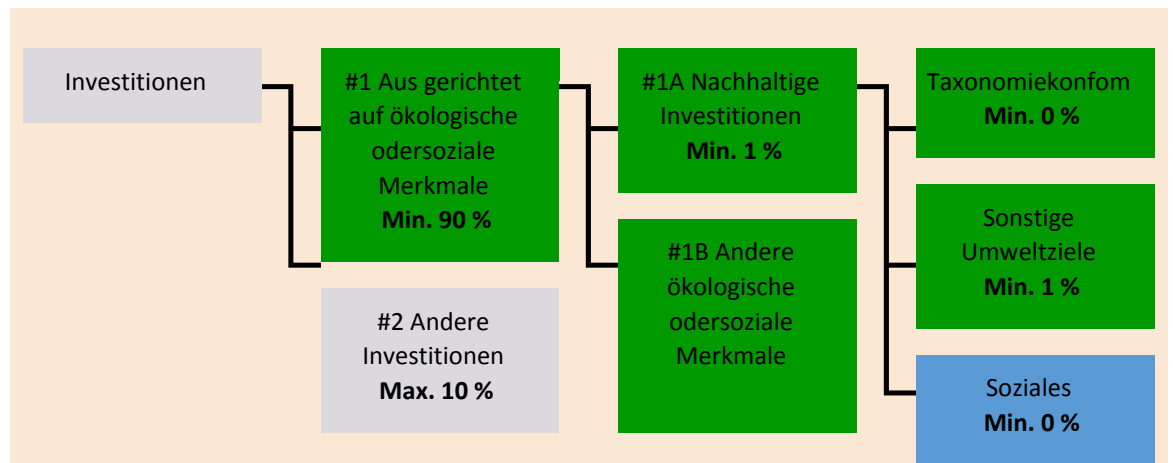
Die **Vermögensallokation** gibt den jeweiligen Anteil der Investitionen in bestimmte Vermögenswerte an.

Taxonomiekonforme Tätigkeiten werden ausgedrückt durch den Anteil der:

- **Umsatzerlöse**, die den Anteil der Einnahmen aus umweltfreundlichen Aktivitäten der Unternehmen, in die investiert wird, widerspiegeln
- **Investitionsausgaben** (CapEx), die die umweltfreundlichen Investitionen der Unternehmen, in die investiert wird, aufzeigen, z. B. für den Übergang zu einer grünen Wirtschaft
- **Betriebsausgaben** (OpEx), die die umweltfreundlichen betrieblichen Aktivitäten der Unternehmen, in die investiert wird, widerspiegeln

Mindestens 90 % der Wertpapiere und Instrumente des Teilfonds erfüllen die beworbenen ökologischen oder sozialen Merkmale gemäß den verbindlichen Elementen der Indexmethode. Darüber hinaus verpflichtet sich der Teilfonds, einen Mindestanteil von 1 % an nachhaltigen Investitionen gemäß der nachstehenden Tabelle zu halten. Investitionen, die auf andere ökologische oder soziale Merkmale ausgerichtet sind (#1B), stellen die Differenz zwischen dem tatsächlichen Anteil der Investitionen, die an ökologischen oder sozialen Merkmalen ausgerichtet sind (#1), und dem tatsächlichen Anteil nachhaltiger Investitionen (#1A) dar.

Der geplante Anteil der sonstigen ökologischen Investitionen beträgt mindestens 1 % (i) und kann sich ändern, wenn der tatsächliche Anteil der taxonomiekonformen und/oder sozialen Investitionen steigt.



**#1 Ausgerichtet auf ökologische oder soziale Merkmale** umfasst Investitionen des Finanzprodukts, die zur Erreichung der beworbenen ökologischen oder sozialen Merkmale getätigt wurden.

**#2 Andere Investitionen** umfasst die übrigen Investitionen des Finanzprodukts, die weder auf ökologische oder soziale Merkmale ausgerichtet sind noch als nachhaltige Investitionen eingestuft

Die Kategorie **#1 Ausgerichtet auf ökologische oder soziale Merkmale** umfasst folgende Unterkategorien:

- Die Unterkategorie **#1A Nachhaltige Investitionen** umfasst nachhaltige Investitionen mit ökologischen oder sozialen Zielen.
- Die Unterkategorie **#1B Andere ökologische oder soziale Merkmale** umfasst Investitionen, die auf ökologische oder soziale Merkmale ausgerichtet sind, aber nicht als nachhaltige Investitionen eingestuft werden.

### ● Inwiefern werden durch den Einsatz von Derivaten die mit dem Finanzprodukt beworbenen ökologischen oder sozialen Merkmale erreicht?

Derivate werden nicht eingesetzt, um die vom Teilfonds beworbenen ökologischen und sozialen Merkmale zu erreichen.

**Ermöglichende Tätigkeiten** wirken unmittelbar ermöglichend darauf hin, dass andere Tätigkeiten einen wesentlichen Beitrag zu den Umweltzielen leisten.

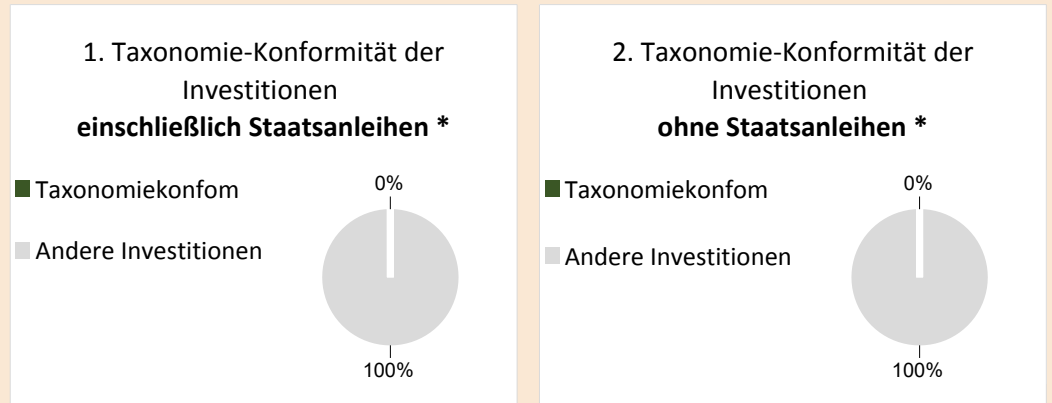
**Übergangstätigkeiten** sind Tätigkeiten, für die es noch keine CO<sub>2</sub>-armen Alternativen gibt und die unter anderem Treibhausgasemissionswerte aufweisen, die den besten Leistungen entsprechen.



## In welchem Mindestmaß sind nachhaltige Investitionen mit einem Umweltziel mit der EU-Taxonomie konform?

Der Teilfonds hat keinen Mindestanteil an Investitionen mit einem Umweltziel, die mit der EU-Taxonomie konform sind.

*In den beiden nachstehenden Diagrammen ist in Grün der Mindestprozentsatz der Investitionen zu sehen, die mit der EU-Taxonomie konform sind. Da es keine geeignete Methode zur Bestimmung der Taxonomie-Konformität von Staatsanleihen\* gibt, zeigt die erste Grafik die Taxonomie-Konformität in Bezug auf alle Investitionen des Finanzprodukts einschließlich der Staatsanleihen, während die zweite Grafik die Taxonomie-Konformität nur in Bezug auf die Investitionen des Finanzprodukts zeigt, die keine Staatsanleihen umfassen.*



\* Für die Zwecke dieser Diagramme umfasst der Begriff „Staatsanleihen“ alle Risikopositionen gegenüber Staaten.

## Wie hoch ist der Mindestanteil der Investitionen in Übergangstätigkeiten und ermöglichende Tätigkeiten?

Die Fonds haben keinen Mindestanteil an Investitionen in Übergangs- oder ermöglichenden Tätigkeiten.



sind nachhaltige Investitionen mit einem Umweltziel, die **die Kriterien** für ökologisch nachhaltige Wirtschaftstätigkeiten gemäß der EU-Taxonomie **nicht berücksichtigen**.



## Wie hoch ist der Mindestanteil nachhaltiger Investitionen mit einem Umweltziel, die nicht mit der EU-Taxonomie konform sind?

Der Teilfonds hat eine Mindestverpflichtung von 1 % nachhaltiger Investitionen mit einem in diesem Anhang angegebenen Umweltziel, ohne Verpflichtung zu deren Übereinstimmung mit der EU-Taxonomie.



## Wie hoch ist der Mindestanteil der sozial nachhaltigen Investitionen?

Der Teilfonds hat keinen Mindestanteil an sozial nachhaltigen Investitionen.



## Welche Investitionen fallen unter „#2 Andere Investitionen“, welcher Anlagezweck wird mit ihnen verfolgt und gibt es einen ökologischen oder sozialen Mindestschutz?

Unter „#2 Andere Investitionen“ sind Barmittel und Instrumente für die Zwecke des Liquiditäts- und Portfoliorisikomanagements enthalten. Hierzu können auch ESG-Wertpapiere ohne Rating gehören, für die keine Daten zur Messung der Erreichung ökologischer oder sozialer Merkmale vorliegen.



## Wurde ein Index als Referenzwert bestimmt, um festzustellen, ob dieses Finanzprodukt auf die beworbenen ökologischen und/oder sozialen Merkmale ausgerichtet ist?

**Referenzwerte** sind Indizes, mit denen gemessen wird, ob die Finanzprodukte die beworbenen ökologischen oder sozialen Merkmale erreichen.

Ja, der Index wurde als Referenzwert festgelegt, um festzustellen, ob der Teilfonds auf die von ihm beworbenen ökologischen und/oder sozialen Merkmale ausgerichtet ist.

● ***Inwiefern ist der Referenzwert kontinuierlich auf die mit dem Finanzprodukt beworbenen ökologischen und sozialen Merkmale ausgerichtet?***

Gemäß den für Index-Sponsoren geltenden Vorschriften (einschließlich BMR) müssen Index-Sponsoren bei der Definition und/oder Anwendung von Indexmethoden für regulierte Indizes angemessene Kontrollen/Sorgfaltspflichten definieren.

● ***Wie wird die kontinuierliche Ausrichtung der Anlagestrategie auf die Indexmethode sichergestellt?***

Das Anlageziel des Teilfonds besteht darin, die Aufwärts- und Abwärtsentwicklung des Index nachzubilden und gleichzeitig die Differenz zwischen der Rendite des Teilfonds und der Rendite des Index zu minimieren.

● ***Wie unterscheidet sich der bestimmte Index von einem relevanten breiten Marktindex?***

Bloomberg MSCI Global Corporate ESG Sustainability SRI 1-5 Year Index ist ein Anleihenindex, der aus festverzinslichen Unternehmensanleihen mit Investment-Grade-Bonität in mehreren Währungen besteht und eine Restlaufzeit von 1 Jahr (einschließlich) bis 5 Jahren (ausschließlich) hat, wobei sektorbezogene Kriterien und zusätzliche ESG-Kriterien bezüglich der Zulässigkeit von Wertpapieren angewendet werden.

● ***Wo kann die Methode zur Berechnung des bestimmten Indexes eingesehen werden?***

Weitere Informationen zum Index sind unter <https://www.bloomberg.com/professional/product/indices/bloomberg-fixed-income-indices/#/ucits> verfügbar



**Wo kann ich im Internet weitere produktspezifische Informationen finden?**

Weitere Informationen zum Teilfonds sind unter [www.amundi.tf.com](http://www.amundi.tf.com) verfügbar.

**Haftungsausschluss**

16/01/2023.

**Vorvertragliche Informationen zu den in Artikel 8 Absätze 1, 2 und 2a der Verordnung (EU) 2019/2088 und Artikel 6 Absatz 1 der Verordnung (EU) 2020/852 genannten Finanzprodukten**

Eine **nachhaltige Investition** ist eine Investition in eine Wirtschaftstätigkeit, die zur Erreichung eines Umweltziels oder sozialen Ziels beiträgt, vorausgesetzt, dass diese Investition keine Umweltziele oder sozialen Ziele erheblich beeinträchtigt und die Unternehmen, in die investiert wird, Verfahrensweisen einer guten Unternehmensführung anwenden.

Die **EU-Taxonomie** ist ein Klassifikationssystem, das in der Verordnung (EU) 2020/852 festgelegt ist und ein Verzeichnis von **ökologisch nachhaltigen Wirtschaftstätigkeiten** enthält. In dieser Verordnung ist kein Verzeichnis der sozial nachhaltigen Wirtschaftstätigkeiten festgelegt. Nachhaltige Investitionen mit einem Umweltziel könnten taxonomiekonform sein oder nicht.



Mit **Nachhaltigkeitsindikatoren** wird gemessen, inwieweit die mit dem Finanzprodukt beworbenen ökologischen oder sozialen Merkmale

**Name des Produkts:**  
AMUNDI STOXX EUROPE 600 ESG

**Unternehmenskennung (LEI-Code):**  
549300JX3L7U61W4HF88

## Ökologische und/ oder soziale Merkmale

### Werden mit diesem Finanzprodukt nachhaltige Investitionen angestrebt?

Ja

**X** Nein

Es wird damit ein Mindestanteil an **nachhaltigen Investitionen mit einem Umweltziel** getätigt: \_\_\_%

in Wirtschaftstätigkeiten, die nach der EU-Taxonomie als ökologisch nachhaltig einzustufen sind

in Wirtschaftstätigkeiten, die nach der EU-Taxonomie nicht als ökologisch nachhaltig einzustufen sind

Es wird damit ein Mindestanteil an **nachhaltigen Investitionen mit einem sozialen Ziel** getätigt: \_\_\_%

**X** Es werden damit **ökologische/soziale Merkmale beworben** und obwohl keine nachhaltigen Investitionen angestrebt werden, enthält es einen Mindestanteil von 1 % an nachhaltigen Investitionen.

mit einem Umweltziel in Wirtschaftstätigkeiten, die nach der EU-Taxonomie als ökologisch nachhaltig einzustufen sind

**X** mit einem Umweltziel in Wirtschaftstätigkeiten, die nach der EU-Taxonomie nicht als ökologisch nachhaltig einzustufen sind

mit einem sozialen Ziel

Es werden damit ökologische/soziale Merkmale beworben, aber **keine nachhaltigen Investitionen getätigt**.

### Welche ökologischen und/oder sozialen Merkmale werden mit diesem Finanzprodukt beworben?

Der Teilfonds bewirbt ökologische und/oder soziale Merkmale, indem er unter anderem einen Index nachbildet, der ein ESG-Rating (Umwelt, Soziales und Unternehmensführung) enthält.

Die Indexmethode wird anhand eines „Best-in-Class“-Ansatzes erstellt: Unternehmen mit der besten Bewertung werden für den Aufbau des Index ausgewählt.

„Best-in-Class“ ist ein Ansatz, bei dem innerhalb eines Universums, eines Branchensektors oder einer Klasse die führenden Investitionen bzw. Investitionen mit der besten Performance ausgewählt werden. Mit einem solchen Best-in-Class-Ansatz verfolgt der Index einen nicht-finanziellen wesentlich engagierten

erreicht werden.

Ansatz, der es erlaubt, das anfängliche Anlageuniversum (ausgedrückt in der Anzahl der Emittenten) um mindestens 20 % zu reduzieren.

● **Welche Nachhaltigkeitsindikatoren werden zur Messung der Erreichung der einzelnen ökologischen oder sozialen Merkmale, die durch dieses Finanzprodukt beworben werden, herangezogen?**

Zur Messung der Erreichung der einzelnen ökologischen und/oder sozialen Merkmale, die durch dieses Finanzprodukt beworben werden, wird das ISS ESG Corporate Rating herangezogen.

Das ISS ESG Corporate Rating liefert relevante und zukunftsgerichtete Daten zu Umwelt, Soziales und Unternehmensführung (ESG) sowie Performance-Bewertungen. Auf der Grundlage einer ganzheitlichen Wesentlichkeitsbeurteilung werden die Unternehmen anhand eines Standardsatzes allgemeiner ESG-Themen sowie zusätzlicher branchenspezifischer Themen bewertet. Der Wesentlichkeitsansatz umfasst sowohl wesentliche Nachhaltigkeitsrisiken als auch nachteilige Auswirkungen auf die Gesellschaft und Umwelt. ISS ESG wendet aus einem Gesamtpool von mehr als 700 Indikatoren etwa 100 soziale, ökologische und Governance-bezogene Indikatoren pro bewertetem Unternehmen an, die Themen wie unter anderem Mitarbeiterangelegenheiten, Lieferketten-Management, Geschäftsethik, Unternehmensführung, Umweltmanagement, Öko-Effizienz abdecken.

Durch differenzierte Gewichtungsszenarien wird sichergestellt, dass die wesentlichen Themen eines bestimmten Geschäftsbereichs/einer bestimmten Branche angemessen berücksichtigt werden. Der Status „Prime“ wird an Unternehmen vergeben, die in ihren jeweiligen Branchen führend sind, und die anspruchsvollen Erwartungen an die absolute Wertentwicklung erfüllen. Sie gelten als gut positioniert, um kritische ESG-Risiken zu bewältigen und Chancen zu nutzen, die sich aus dem Wandel hin zu einer nachhaltigen Entwicklung ergeben.

Das ESG Corporate Rating berücksichtigt, dass die Risiken und Auswirkungen auf Umwelt, Soziales und Unternehmensführung je nach Branche variieren. Der Umfang der branchenspezifischen Risiken in Bezug auf Umwelt, Soziales und Unternehmensführung und deren Auswirkungen definiert die jeweiligen Performance-Anforderungen, die Verteilung der Gewichtungen zwischen diesen Rating-Kategorien sowie den Prime-Schwellenwert je Sektor. Unternehmen aus Sektoren mit hohem Risiko und großen Auswirkungen wie z. B. die Öl- und Gasindustrie, müssen in Bezug auf ihr Gesamtrating eine bessere Performance aufweisen als Unternehmen aus Sektoren mit geringem Risiko, z. B. Immobilien, um den ISS ESG Prime-Status zu erhalten.

Weitere Informationen zum ISS ESG Corporate Rating sind unter dem folgenden Link verfügbar:  
<https://www.issgovernance.com/file/publications/methodology/Corporate-Rating-Methodology.pdf>

Genauer gesagt: Der STOXX EUROPE 600 ESG+ Index ist ein Aktienindex und basiert auf dem Stoxx Europe 600, der die 600 führenden Wertpapiere der europäischen Industrieländer (der „Hauptindex“) repräsentiert. Er wendet eine Reihe von Sektorauschlüssen und ein Screening der ESG-Performance an, um die Eignung von Wertpapieren zu prüfen. Er strebt eine Gesamtauswahl von 80 % der Anzahl der Wertpapiere aus dem Hauptindex an.

Das entsprechende Universum besteht aus den im Hauptindex enthaltenen Unternehmen.

Dann werden die folgenden Filter angewendet:

- Unternehmen, die aufgrund der Bewertung gemäß dem normenbasierten ISS-ESG-Screening als nicht konform identifiziert wurden, werden ausgeschlossen. Beim normenbasierten Screening werden Unternehmen identifiziert, die gegen allgemein anerkannte internationale Normen zu Menschenrechten, Arbeitsnormen, Umweltschutz und Korruptionsbekämpfung verstoßen oder Gefahr laufen, gegen diese zu verstoßen, die in den Prinzipien des UN Global Compact und den OECD-Richtlinien festgelegt sind.
- Unternehmen, die sich gemäß ISS-ESG an kontroversen Aktivitäten beteiligen, wie umstrittene Waffen, Tabak, Kraftwerkskohle, unkonventionelle Öl- und Gasförderung, zivile Schusswaffen und militärische Aufträgen, kommen für die Auswahl nicht in Frage.



Die übrigen Wertpapiere in der Auswahlliste werden den 11 ICB-Branchengruppen entsprechend ihrer ICB-Klassifizierung zugeordnet.

Der STOXX EUROPE 600 ESG+ Index strebt eine Gesamtauswahl von 80 % der Wertpapiere aus dem Hauptindex ab. Die Auswahl wird auf alle Branchengruppen angewendet, wobei die höchsten Bewertungen ausgewählt werden und das Auswahlverhältnis von 80 % innerhalb jeder Branchengruppe beibehalten wird.

Die in Frage kommenden Wertpapiere in der Auswahlliste werden in absteigender Reihenfolge ihrer ISS ESG Corporate Ratings innerhalb der 11 ICB-Branchengruppen eingestuft. Wenn zwei Unternehmen einer bestimmten Branchengruppe dasselbe ISS ESG Corporate Rating aufweisen, wird das Unternehmen mit der höchsten Free-Float-Marktkapitalisierung bevorzugt.

Anschließend wird jede Indexkomponente nach der Streubesitz-Marktkapitalisierung mit einer Obergrenze von 10 % gewichtet.

Weitere Informationen zu kontroversen Aktivitäten und zum ICB-Klassifizierungssystem finden Sie in der Indexmethodik, die auf [stox.com](http://stox.com) verfügbar ist.

● ***Welches sind die Ziele der nachhaltigen Investitionen, die mit dem Finanzprodukt teilweise getätigt werden sollen, und wie trägt die nachhaltige Investition zu diesen Zielen bei?***

Die Ziele der nachhaltigen Investitionen bestehen darin, in Unternehmen zu investieren, die bestrebt sind, zwei Kriterien zu erfüllen:

- 1) Anwendung der besten ökologischen und sozialen Praktiken; und
- 2) Vermeidung der Herstellung von Produkten oder der Erbringung von Dienstleistungen, die der Umwelt und der Gesellschaft schaden.

Damit davon ausgegangen wird, dass das Unternehmen, in das investiert wird, zu dem oben genannten Ziel beiträgt, muss es in seinem Sektor bei mindestens einem der wesentlichen ökologischen oder sozialen Merkmalen zu den „Best Performern“ gehören.

Die Definition von „Best Performer“ beruht auf der proprietären ESG-Methode von Amundi, die darauf abzielt, die ESG-Performance eines Unternehmens, in das investiert wird, zu messen. Um als „Best Performer“ zu gelten, muss ein Unternehmen, in das investiert wird, in seinem Sektor bei mindestens einem wesentlichen ökologischen oder sozialen Merkmal die drei besten Bewertungen (A, B oder C auf einer Bewertungsskala von A bis G) erzielen. Die wesentlichen ökologischen und sozialen Merkmale werden auf Branchenebene identifiziert. Die Identifizierung wesentlicher Merkmale basiert auf dem ESG-Analyserahmen von Amundi, der nicht-finanzielle Daten und eine qualitative Analyse der damit verbundenen Sektor- und Nachhaltigkeitsthemen kombiniert. Merkmale, die als wesentlich identifiziert wurden, leisten einen Beitrag von mehr als 10 % zum ESG-Gesamtwert. Im Energiesektor gelten z. B. folgende wesentlichen Merkmale: Emissionen und Energie, Biodiversität und Umweltverschmutzung, Gesundheit und Sicherheit, lokale Gemeinschaften und Menschenrechte. Eine ausführlichere Übersicht über die Sektoren und Merkmale ist in der Erklärung zu den ESG-Bestimmungen von Amundi (Amundi ESG Regulatory Statement) enthalten. Sie ist verfügbar unter [www.amundi.lu](http://www.amundi.lu)

Um zur Erreichung der oben genannten Ziele beizutragen, darf das Unternehmen, in das investiert wird, nicht in erheblichem Maße an Aktivitäten beteiligt sein (z. B. Tabak, Waffen, Glücksspiel, Kohle, Luftfahrt, Fleischproduktion, Herstellung von Düngemitteln und Pestiziden, Produktion von Einwegplastik), die mit diesen Kriterien nicht vereinbar sind.

Der nachhaltige Charakter einer Anlage wird auf Ebene der Unternehmen, in die investiert wird,

bewertet.

Durch die Anwendung der oben beschriebenen Definition von Amundi für nachhaltige Investitionen auf die Indexbestandteile dieses passiv verwalteten ETF-Produkts hat Amundi festgestellt, dass dieses Produkt den auf Seite 1 oben genannten Mindestanteil an nachhaltigen Investitionen aufweist. Beachten Sie jedoch, dass die Definition von Amundi für nachhaltige Investitionen nicht auf der Ebene der Indexmethodik umgesetzt wird.

Die **wichtigsten nachteiligen Auswirkungen** sind die bedeutendsten negativen Auswirkungen von Investitionsentscheidungen auf Nachhaltigkeitsfaktoren in den Bereichen Umwelt, Soziales und Beschäftigung, Achtung der Menschenrechte sowie Bekämpfung von Korruption und Bestechung.

● ***Inwiefern werden die nachhaltigen Investitionen, die mit dem Finanzprodukt teilweise getätigt werden sollen, keinem der ökologischen oder sozialen nachhaltigen Anlageziele erheblich schaden?***

Um sicherzustellen, dass nachhaltige Investitionen keine erhebliche Beeinträchtigungen verursachen („DNSH“), verwendet Amundi zwei Filter:

Der erste DNSH-Testfilter stützt sich auf die Überwachung der obligatorischen Indikatoren für die wichtigsten nachteiligen Auswirkungen in Anhang 1, Tabelle 1 der RTS, wenn durch die Kombination von Indikatoren (z. B. Kohlenstoffintensität) und bestimmten Schwellenwerten oder Bedingungen, (z. B. dass die Kohlenstoffintensität des Unternehmens, in das investiert wird, nicht im letzten Dezil des Sektors liegt) zuverlässige Daten (z. B. in Bezug auf die THG-Intensität des betreffenden Unternehmens) verfügbar sind.

Amundi berücksichtigt im Rahmen seiner Ausschlusspolitik, die Bestandteil der verantwortungsvollen Anlagepolitik von Amundi ist, bereits bestimmte wichtige nachteilige Auswirkungen. Diese Ausschlüsse, die zusätzlich zu den oben genannten Prüfungen angewendet werden, betreffen folgende Themen: Ausschluss bei Tätigkeiten im Bereich umstrittene Waffen, bei Verstößen gegen die Prinzipien des UN Global Compact, bei Tätigkeiten im Bereich Kohle und Tabak.

Neben den spezifischen Nachhaltigkeitsfaktoren, die im ersten Filter berücksichtigt werden, hat Amundi einen zweiten Filter definiert, der die oben genannten obligatorischen Indikatoren für die wichtigsten nachteiligen Auswirkungen nicht heranzieht und überprüft, ob das Unternehmen im Vergleich zu anderen Unternehmen seines Sektors in ökologischer oder sozialer Hinsicht insgesamt nicht schlecht abschneidet, was nach dem ESG-Rating von Amundi einem Umwelt- oder Sozial-Score von E oder besser entspricht.

*Wie wurden die Indikatoren für nachteilige Auswirkungen auf Nachhaltigkeitsfaktoren berücksichtigt?*

Die Indikatoren für nachteilige Auswirkungen wurden berücksichtigt, wie im ersten DNSH-Filter (Do Not Significant Harm, Vermeidung erheblicher Beeinträchtigungen) oben beschrieben:

Der erste DNSH-Filter stützt sich auf die Überwachung der obligatorischen Indikatoren für die wichtigsten nachteiligen Auswirkungen in Anhang 1, Tabelle 1 der RTS, wenn durch die Kombination folgender Indikatoren und bestimmter Schwellenwerte oder Bedingungen zuverlässige Daten zur Verfügung stehen:

die ausgewiesene CO<sub>2</sub>-Intensität liegt im Vergleich zu anderen Unternehmen des Sektors nicht im letzten Dezil (gilt nur für Sektoren mit hoher Intensität) und

die Diversität des Verwaltungsrats liegt im Vergleich zu anderen Unternehmen des Sektors nicht im letzten Dezil und

es gibt keine Kontroversen in Bezug auf Arbeitsbedingungen und Menschenrechte

es gibt keine Kontroversen in Bezug auf die Biodiversität und Umweltverschmutzung

Amundi berücksichtigt im Rahmen seiner Ausschlusspolitik, die Bestandteil der verantwortungsvollen Anlagepolitik von Amundi ist, bereits bestimmte wichtige nachteilige Auswirkungen. Diese

Ausschlüsse, die zusätzlich zu den oben genannten Prüfungen angewendet werden, betreffen folgende Themen: Ausschluss bei Tätigkeiten im Bereich umstrittene Waffen, bei Verstößen gegen die Prinzipien des UN Global Compact, bei Tätigkeiten im Bereich Kohle und Tabak.

*Wie stehen die nachhaltigen Investitionen mit den OECD-Leitsätzen für multinationale Unternehmen und den Leitprinzipien der Vereinten Nationen für Wirtschaft und Menschenrechte in Einklang? Nähere Angaben:*

Die OECD-Leitsätze für multinationale Unternehmen und die Leitprinzipien der Vereinten Nationen für Wirtschaft und Menschenrechte sind in unserer ESG-Bewertungsmethode verankert. Unser proprietäres ESG-Rating-Tool bewertet Emittenten anhand der verfügbaren Daten unserer Datenanbieter. Das Modell verfügt beispielsweise über spezielle Kriterien bezüglich gesellschaftlichem Engagement und Menschenrechten (Community Involvement & Human Rights), die neben anderen Kriterien im Zusammenhang mit Menschenrechten, z. B. sozial verantwortliche Lieferketten, Arbeitsbedingungen und Arbeitsbeziehungen, auf alle Sektoren angewendet werden. Darüber hinaus führen wir mindestens vierteljährlich eine Überprüfung von Kontroversen durch. Diese umfasst Unternehmen, bei denen Menschenrechtsverletzungen festgestellt wurden. Wenn Kontroversen ermittelt werden, untersuchen die Analysten die jeweilige Situation. Sie bewerten die Kontroverse (nach unserer proprietären Bewertungsmethode) mit einem entsprechenden Score und legen die beste Vorgehensweise fest. Die Kontroversen-Scores werden vierteljährlich aktualisiert, um die Entwicklung und die Abhilfemaßnahmen zu verfolgen.

*In der EU-Taxonomie ist der Grundsatz „Vermeidung erheblicher Beeinträchtigungen“ festgelegt, nach dem taxonomiekonforme Investitionen die Ziele der EU-Taxonomie nicht erheblich beeinträchtigen dürfen, und es sind spezifische EU-Kriterien beigefügt.*

Der Grundsatz „Vermeidung erheblicher Beeinträchtigungen“ findet nur bei denjenigen dem Finanzprodukt zugrunde liegenden Investitionen Anwendung, die die EU-Kriterien für ökologisch nachhaltige Wirtschaftstätigkeiten berücksichtigen. Die dem verbleibenden Teil dieses Finanzprodukts zugrunde liegenden Investitionen berücksichtigen nicht die EU-Kriterien für ökologisch nachhaltige Wirtschaftsaktivitäten.

*Alle anderen nachhaltigen Investitionen dürfen ökologische oder soziale Ziele ebenfalls nicht erheblich beeinträchtigen.*



### **Werden bei diesem Finanzprodukt die wichtigsten nachteiligen Auswirkungen auf Nachhaltigkeitsfaktoren berücksichtigt?**

**X** Ja, der Teilfonds berücksichtigt die wichtigsten nachteiligen Auswirkungen gemäß Anhang 1, Tabelle 1 der RTS, die für die Strategie des Teilfonds gelten, und greift auf eine Kombination aus Ausschlussrichtlinien (normativ und sektorspezifisch), Engagement und Abstimmungsansätzen zurück.

- Ausschluss: Amundi hat normative, tätigkeitsbezogene und sektorspezifische Ausschlussregeln definiert, die einige der in der Offenlegungsverordnung aufgeführten wichtigsten nachteiligen Nachhaltigkeitsindikatoren abdecken.

- Engagement: Engagement ist ein kontinuierlicher und zielorientierter Prozess, der darauf abzielt, die Aktivitäten oder das Verhalten von Unternehmen, in die investiert wird, zu beeinflussen. Das Ziel der Engagement-Aktivitäten kann in zwei Kategorien eingeteilt werden: einen Emittenten dazu zu bewegen, seine Methoden zur Umsetzung ökologischer und sozialer Ziele zu verbessern, oder einen Emittenten dazu zu bringen, seine Auswirkungen auf ökologische und soziale Aspekte sowie in Bezug auf Menschenrechte oder andere Nachhaltigkeitsfragen, die für die Gesellschaft und die Weltwirtschaft von wesentlicher Bedeutung sind, zu verbessern.

- Abstimmung: Die Abstimmungspolitik von Amundi beruht auf einer ganzheitlichen Analyse aller langfristigen Themen, die die Wertschöpfung beeinflussen können, einschließlich wesentlicher ESG-Themen. Weitere Informationen finden Sie in der Abstimmungspolitik von Amundi.

- Überwachung von Kontroversen: Amundi hat ein System zur Verfolgung von Kontroversen entwickelt, das sich auf drei externe Datenanbieter stützt, um Kontroversen und deren Schweregrad systematisch nachzuverfolgen. Diesem quantitativen Ansatz folgt eine eingehende Beurteilung der jeweiligen schwerwiegenden Kontroverse durch ESG-Analysten und eine regelmäßige Überprüfung deren Entwicklung. Dieser Ansatz gilt für alle Fonds von Amundi.

Informationen zur Anwendung obligatorischer Indikatoren für die wichtigsten nachteiligen Auswirkungen sind in der Erklärung zu den ESG-Bestimmungen von Amundi unter [www.amundi.lu](http://www.amundi.lu) verfügbar

Nein



#### Die Anlagestrategie

dient als Richtschnur für Investitionsentscheidungen, wobei bestimmte Kriterien wie beispielsweise Investitionsziele oder Risikotoleranz berücksichtigt werden.

#### Die Verfahrensweisen einer guten Unternehmensführung

umfassen solide Managementstrukturen, die Beziehungen zu den Arbeitnehmern, die Vergütung von Mitarbeitern sowie die Einhaltung der Steuervorschriften.

### Welche Anlagestrategie wird mit diesem Finanzprodukt verfolgt?

Nachbildung der Wertentwicklung des STOXX Europe 600 ESG+ Index (der „Index“) und Minimierung des Tracking Error zwischen dem Nettoinventarwert des Teilfonds und der Wertentwicklung des Index.

Der STOXX EUROPE 600 ESG+ Index ist ein Aktienindex, der auf dem Stoxx Europe 600 basiert, der die 600 führenden Wertpapiere der europäischen Industrieländer repräsentiert (der „Hauptindex“). Er wendet eine Reihe von Sektorausschlüssen und ein Screening der ESG-Performance an, um die Eignung von Wertpapieren zu prüfen, und zielt auf eine Gesamtauswahl von 80 % der Anzahl der Wertpapiere aus dem Hauptindex ab.

#### ● **Worin bestehen die verbindlichen Elemente der Anlagestrategie, die für die Auswahl der Investitionen zur Erfüllung der beworbenen ökologischen oder sozialen Ziele verwendet werden?**

Dies ist ein passiv verwalteter ETF. Seine Anlagestrategie besteht darin, den Index nachzubilden und gleichzeitig den entsprechenden Tracking Error zu minimieren.

Der STOXX EUROPE 600 ESG+ Index ist ein Aktienindex, der auf dem Stoxx Europe 600 basiert, der die 600 führenden Wertpapiere der europäischen Industrieländer repräsentiert (der „Hauptindex“). Er wendet eine Reihe von Sektorausschlüssen und ein Screening der ESG-Performance an, um die Eignung von Wertpapieren zu prüfen, und zielt auf eine Gesamtauswahl von 80 % der Anzahl der Wertpapiere aus dem Hauptindex ab.

Das entsprechende Universum besteht aus den im Hauptindex enthaltenen Unternehmen.

Dann werden die folgenden Filter angewendet:

- Unternehmen, die aufgrund der Bewertung gemäß dem normenbasierten ISS-ESG-Screening als nicht konform identifiziert wurden, werden ausgeschlossen. Beim normenbasierten Screening werden Unternehmen identifiziert, die gegen allgemein anerkannte internationale Normen zu Menschenrechten, Arbeitsnormen, Umweltschutz und Korruptionsbekämpfung verstoßen oder Gefahr laufen, gegen diese zu verstoßen, die in den Prinzipien des UN Global Compact und den OECD-Richtlinien festgelegt sind.

- Unternehmen, die sich gemäß ISS-ESG an kontroversen Aktivitäten beteiligen, wie umstrittene Waffen, Tabak, Kraftwerkskohle, unkonventionelle Öl- und Gasförderung, zivile Schusswaffen und militärische Aufträgen, kommen für die Auswahl nicht in Frage.

Die übrigen Wertpapiere in der Auswahlliste werden den 11 ICB-Branchengruppen entsprechend ihrer ICB-Klassifizierung zugeordnet.

Der STOXX EUROPE 600 ESG+ Index strebt eine Gesamtauswahl von 80 % der Wertpapiere aus dem Hauptindex ab. Die Auswahl wird auf alle Branchengruppen angewendet, wobei die höchsten Bewertungen ausgewählt werden und das Auswahlverhältnis von 80 % innerhalb jeder Branchengruppe beibehalten wird.

Die in Frage kommenden Wertpapiere in der Auswahlliste werden in absteigender Reihenfolge ihrer ISS ESG Corporate Ratings innerhalb der 11 ICB-Brechengruppen eingestuft. Wenn zwei Unternehmen einer bestimmten Branchengruppe dasselbe ISS ESG Corporate Rating aufweisen, wird das Unternehmen mit der höchsten Free-Float-Marktkapitalisierung bevorzugt.

Anschließend wird jede Indexkomponente nach der Streubesitz-Marktkapitalisierung mit einer Obergrenze von 10 % gewichtet.

Weitere Informationen zu kontroversen Aktivitäten und zum ICB-Klassifizierungssystem finden Sie in der Indexmethodik, die auf [stox.com](http://stox.com) verfügbar ist.

Die Produktstrategie stützt sich auch auf eine systematische Ausschlusspolitik (normativ und sektorspezifisch). Weitere Informationen hierzu sind der verantwortungsvollen Anlagepolitik von Amundi zu entnehmen.

● ***Um welchen Mindestsatz wird der Umfang der vor der Anwendung dieser Anlagestrategie in Betracht gezogenen Investitionen reduziert?***

Es gibt keinen festgelegten Mindestsatz für die Reduzierung des Umfangs der vor der Anwendung dieser Anlagestrategie in Betracht gezogenen Investitionen.

● ***Welche Nachhaltigkeitsindikatoren werden zur Messung der Erreichung des nachhaltigen Investitionsziels dieses Finanzprodukts herangezogen?***

Wir stützen uns auf die ESG-Bewertungsmethode von Amundi. Die ESG-Bewertung von Amundi basiert auf einem proprietären ESG-Analyserahmen mit 38 allgemeinen und sektorspezifischen Kriterien einschließlich Kriterien in Bezug auf die Unternehmensführung. In der Kategorie „Unternehmensführung“ beurteilen wir die Fähigkeit des Emittenten, einen effektiven Corporate-Governance-Rahmen zu gewährleisten, der das Erreichen seiner langfristigen Ziele garantiert (z. B. die Gewährleistung des langfristigen Wertes des Emittenten). Hierbei werden die folgenden Unterkriterien hinsichtlich der Unternehmensführung berücksichtigt: Struktur, Prüfung und Kontrolle der Unternehmensführung, Vergütung, Rechte der Anteilhaber, Ethik, Steuerpraktiken und ESG-Strategie

Die ESG-Bewertungsskala von Amundi umfasst sieben Stufen von A bis G, wobei A das beste und G das schlechteste Rating ist. Mit G bewertete Unternehmen werden aus unserem Anlageuniversum ausgeschlossen.



## Welche Vermögensallokation ist für dieses Finanzprodukt geplant?

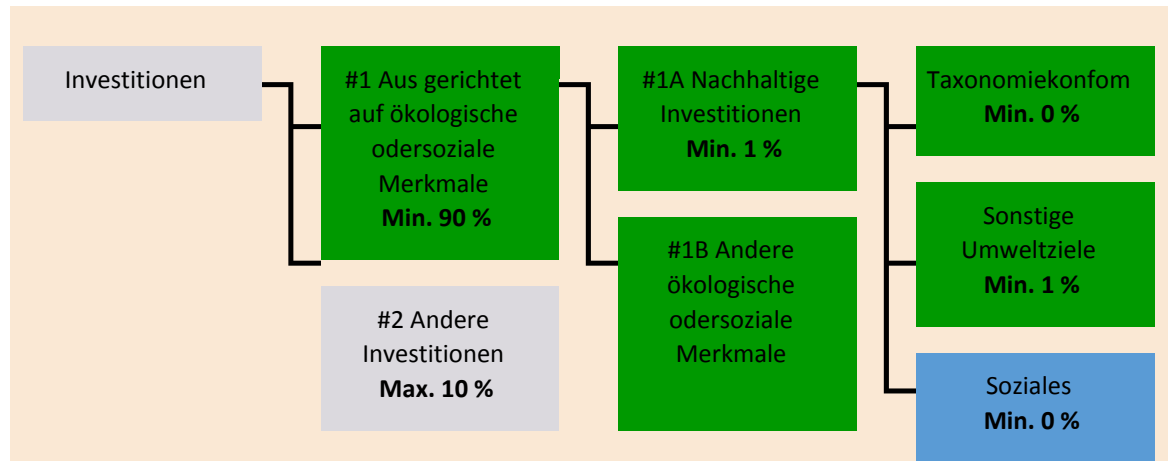
Die **Vermögensallokation** gibt den jeweiligen Anteil der Investitionen in bestimmte Vermögenswerte an.

Taxonomiekonforme Tätigkeiten werden ausgedrückt durch den Anteil der:

- **Umsatzerlöse**, die den Anteil der Einnahmen aus umweltfreundlichen Aktivitäten der Unternehmen, in die investiert wird, widerspiegeln
- **Investitionsausgaben** (CapEx), die die umweltfreundlichen Investitionen der Unternehmen, in die investiert wird, aufzeigen, z. B. für den Übergang zu einer grünen Wirtschaft
- **Betriebsausgaben** (OpEx), die die umweltfreundlichen betrieblichen Aktivitäten der Unternehmen, in die investiert wird, widerspiegeln

Mindestens 90 % der Wertpapiere und Instrumente des Teilfonds erfüllen die beworbenen ökologischen oder sozialen Merkmale gemäß den verbindlichen Elementen der Indexmethode. Darüber hinaus verpflichtet sich der Teilfonds, einen Mindestanteil von 1 % an nachhaltigen Investitionen gemäß der nachstehenden Tabelle zu halten. Investitionen, die auf andere ökologische oder soziale Merkmale ausgerichtet sind (#1B), stellen die Differenz zwischen dem tatsächlichen Anteil der Investitionen, die an ökologischen oder sozialen Merkmalen ausgerichtet sind (#1), und dem tatsächlichen Anteil nachhaltiger Investitionen (#1A) dar.

Der geplante Anteil der sonstigen ökologischen Investitionen beträgt mindestens 1 % (i) und kann sich ändern, wenn der tatsächliche Anteil der taxonomiekonformen und/oder sozialen Investitionen steigt.



**#1 Ausgerichtet auf ökologische oder soziale Merkmale** umfasst Investitionen des Finanzprodukts, die zur Erreichung der beworbenen ökologischen oder sozialen Merkmale getätigt wurden.

**#2 Andere Investitionen** umfasst die übrigen Investitionen des Finanzprodukts, die weder auf ökologische oder soziale Merkmale ausgerichtet sind noch als nachhaltige Investitionen eingestuft

Die Kategorie **#1 Ausgerichtet auf ökologische oder soziale Merkmale** umfasst folgende Unterkategorien:

- Die Unterkategorie **#1A Nachhaltige Investitionen** umfasst nachhaltige Investitionen mit ökologischen oder sozialen Zielen.
- Die Unterkategorie **#1B Andere ökologische oder soziale Merkmale** umfasst Investitionen, die auf ökologische oder soziale Merkmale ausgerichtet sind, aber nicht als nachhaltige Investitionen eingestuft werden.

### ● Inwiefern werden durch den Einsatz von Derivaten die mit dem Finanzprodukt beworbenen ökologischen oder sozialen Merkmale erreicht?

Derivate werden nicht eingesetzt, um die vom Teilfonds beworbenen ökologischen und sozialen Merkmale zu erreichen.

**Ermöglichende Tätigkeiten** wirken unmittelbar ermöglichend darauf hin, dass andere Tätigkeiten einen wesentlichen Beitrag zu den Umweltzielen leisten.

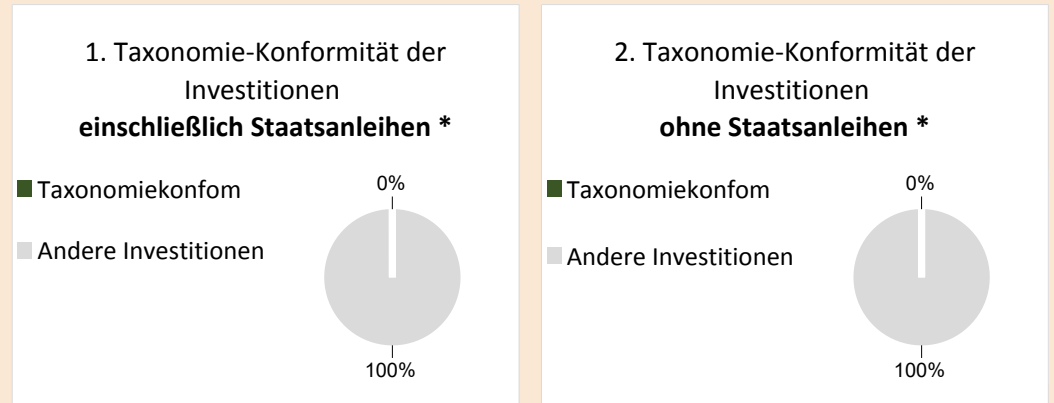
**Übergangstätigkeiten** sind Tätigkeiten, für die es noch keine CO<sub>2</sub>-armen Alternativen gibt und die unter anderem Treibhausgasemissionswerte aufweisen, die den besten Leistungen entsprechen.



## In welchem Mindestmaß sind nachhaltige Investitionen mit einem Umweltziel mit der EU-Taxonomie konform?

Der Teilfonds hat keinen Mindestanteil an Investitionen mit einem Umweltziel, die mit der EU-Taxonomie konform sind.

*In den beiden nachstehenden Diagrammen ist in Grün der Mindestprozentsatz der Investitionen zu sehen, die mit der EU-Taxonomie konform sind. Da es keine geeignete Methode zur Bestimmung der Taxonomie-Konformität von Staatsanleihen\* gibt, zeigt die erste Grafik die Taxonomie-Konformität in Bezug auf alle Investitionen des Finanzprodukts einschließlich der Staatsanleihen, während die zweite Grafik die Taxonomie-Konformität nur in Bezug auf die Investitionen des Finanzprodukts zeigt, die keine Staatsanleihen umfassen.*



\* Für die Zwecke dieser Diagramme umfasst der Begriff „Staatsanleihen“ alle Risikopositionen gegenüber Staaten.

## Wie hoch ist der Mindestanteil der Investitionen in Übergangstätigkeiten und ermöglichende Tätigkeiten?

Die Fonds haben keinen Mindestanteil an Investitionen in Übergangs- oder ermöglichenden Tätigkeiten.



sind nachhaltige Investitionen mit einem Umweltziel, die **die Kriterien** für ökologisch nachhaltige Wirtschaftstätigkeiten gemäß der EU-Taxonomie **nicht berücksichtigen**.



## Wie hoch ist der Mindestanteil nachhaltiger Investitionen mit einem Umweltziel, die nicht mit der EU-Taxonomie konform sind?

Der Teilfonds hat eine Mindestverpflichtung von 1 % nachhaltiger Investitionen mit einem in diesem Anhang angegebenen Umweltziel, ohne Verpflichtung zu deren Übereinstimmung mit der EU-Taxonomie.



## Wie hoch ist der Mindestanteil der sozial nachhaltigen Investitionen?

Der Teilfonds hat keinen Mindestanteil an sozial nachhaltigen Investitionen.



## Welche Investitionen fallen unter „#2 Andere Investitionen“, welcher Anlagezweck wird mit ihnen verfolgt und gibt es einen ökologischen oder sozialen Mindestschutz?

Unter „#2 Andere Investitionen“ sind Barmittel und Instrumente für die Zwecke des Liquiditäts- und Portfoliorisikomanagements enthalten. Hierzu können auch ESG-Wertpapiere ohne Rating gehören, für die keine Daten zur Messung der Erreichung ökologischer oder sozialer Merkmale vorliegen.



## Wurde ein Index als Referenzwert bestimmt, um festzustellen, ob dieses Finanzprodukt auf die beworbenen ökologischen und/oder sozialen Merkmale ausgerichtet ist?

**Referenzwerte** sind Indizes, mit denen gemessen wird, ob die Finanzprodukte die beworbenen ökologischen oder sozialen Merkmale erreichen.

Ja, der Index wurde als Referenzwert festgelegt, um festzustellen, ob der Teilfonds auf die von ihm beworbenen ökologischen und/oder sozialen Merkmale ausgerichtet ist.

● ***Inwiefern ist der Referenzwert kontinuierlich auf die mit dem Finanzprodukt beworbenen ökologischen und sozialen Merkmale ausgerichtet?***

Gemäß den für Index-Sponsoren geltenden Vorschriften (einschließlich BMR) müssen Index-Sponsoren bei der Definition und/oder Anwendung von Indexmethoden für regulierte Indizes angemessene Kontrollen/Sorgfaltspflichten definieren.

● ***Wie wird die kontinuierliche Ausrichtung der Anlagestrategie auf die Indexmethode sichergestellt?***

Das Anlageziel des Teilfonds besteht darin, die Aufwärts- und Abwärtsentwicklung des Index nachzubilden und gleichzeitig die Differenz zwischen der Rendite des Teilfonds und der Rendite des Index zu minimieren.

● ***Wie unterscheidet sich der bestimmte Index von einem relevanten breiten Marktindex?***

Der STOXX EUROPE 600 ESG+ Index ist ein Aktienindex, der auf dem Stoxx Europe 600 basiert, der die 600 führenden Wertpapiere der europäischen Industrieländer repräsentiert (der „Hauptindex“). Er wendet eine Reihe von Sektorauschlüssen und ein Screening der ESG-Performance an, um die Eignung von Wertpapieren zu prüfen, und zielt auf eine Gesamtauswahl von 80 % der Anzahl der Wertpapiere aus dem Hauptindex ab.

● ***Wo kann die Methode zur Berechnung des bestimmten Indexes eingesehen werden?***

Weitere Informationen zum Index finden Sie unter <https://www.stoxx.com/rulebooks>



**Wo kann ich im Internet weitere produktspezifische Informationen finden?**

Weitere Informationen zum Teilfonds sind unter [www.amundi.tf.com](http://www.amundi.tf.com) verfügbar.

**Haftungsausschluss**

16/01/2023.



**Vorvertragliche Informationen zu den in Artikel 8 Absätze 1, 2 und 2a der Verordnung (EU) 2019/2088 und Artikel 6 Absatz 1 der Verordnung (EU) 2020/852 genannten Finanzprodukten**

Eine **nachhaltige Investition** ist eine Investition in eine Wirtschaftstätigkeit, die zur Erreichung eines Umweltziels oder sozialen Ziels beiträgt, vorausgesetzt, dass diese Investition keine Umweltziele oder sozialen Ziele erheblich beeinträchtigt und die Unternehmen, in die investiert wird, Verfahrensweisen einer guten Unternehmensführung anwenden.

Die **EU-Taxonomie** ist ein Klassifikationssystem, das in der Verordnung (EU) 2020/852 festgelegt ist und ein Verzeichnis von **ökologisch nachhaltigen Wirtschaftstätigkeiten** enthält. In dieser Verordnung ist kein Verzeichnis der sozial nachhaltigen Wirtschaftstätigkeiten festgelegt. Nachhaltige Investitionen mit einem Umweltziel könnten taxonomiekonform sein oder nicht.



Mit **Nachhaltigkeitsindikatoren** wird gemessen, inwieweit die mit dem Finanzprodukt beworbenen ökologischen oder sozialen Merkmale

**Name des Produkts:**  
AMUNDI EURO ISTOXX CLIMATE PARIS ALIGNED PAB

**Unternehmenskennung (LEI-Code):**  
2138007S1QFFN8UYKB61

## Ökologische und/ oder soziale Merkmale

### Werden mit diesem Finanzprodukt nachhaltige Investitionen angestrebt?

Ja

**X** Nein

Es wird damit ein Mindestanteil an **nachhaltigen Investitionen mit einem Umweltziel** getätigt: \_\_\_%

in Wirtschaftstätigkeiten, die nach der EU-Taxonomie als ökologisch nachhaltig einzustufen sind

in Wirtschaftstätigkeiten, die nach der EU-Taxonomie nicht als ökologisch nachhaltig einzustufen sind

Es wird damit ein Mindestanteil an **nachhaltigen Investitionen mit einem sozialen Ziel** getätigt: \_\_\_%

**X** Es werden damit **ökologische/soziale Merkmale beworben** und obwohl keine nachhaltigen Investitionen angestrebt werden, enthält es einen Mindestanteil von 5% an nachhaltigen Investitionen.

mit einem Umweltziel in Wirtschaftstätigkeiten, die nach der EU-Taxonomie als ökologisch nachhaltig einzustufen sind

**X** mit einem Umweltziel in Wirtschaftstätigkeiten, die nach der EU-Taxonomie nicht als ökologisch nachhaltig einzustufen sind

mit einem sozialen Ziel

Es werden damit ökologische/soziale Merkmale beworben, aber **keine nachhaltigen Investitionen getätigt**.

### Welche ökologischen und/oder sozialen Merkmale werden mit diesem Finanzprodukt beworben?

Der Teilfonds bewirbt ökologische und/oder soziale Merkmale, indem er unter anderem einen Index nachbildet, der die Mindeststandards der am Pariser Klimaabkommen angelehnten EU-Benchmarks (EU PABs) gemäß Verordnung (EU) 2019/2089 zur Änderung der Verordnung (EU) 2016/1011 erfüllt. Das Gesetz schlägt die Definitionen von Mindeststandards für die Methodik von „EU Paris Aligned“-Benchmark-Indizes vor, die auf die Ziele des Pariser Abkommens ausgerichtet sind. Die Indexmethodik stimmt mit bestimmten Kriterien überein, wie z. B.:

- Eine Mindestreduzierung der Treibhausgasintensität (THG) im Vergleich zum Hauptindex von 50 %.
- Eine eigene Mindest-Dekarbonisierungsrate der THG-Emissionsintensität entsprechend dem vom

erreicht werden.

Intergovernmental Panel on Climate Change (IPCC) implizierten, ambitioniertesten 1,5°C-Szenario, was einer durchschnittlichen Verringerung der THG-Intensität um mindestens 7 % pro Jahr entspricht

● **Welche Nachhaltigkeitsindikatoren werden zur Messung der Erreichung der einzelnen ökologischen oder sozialen Merkmale, die durch dieses Finanzprodukt beworben werden, herangezogen?**

Die gewichtete durchschnittliche Treibhausgasintensität (THG-Intensität) (die „WACI“) wird verwendet, um die Erreichung der von diesem Finanzprodukt beworbenen ökologischen oder sozialen Merkmale zu messen.

Die WACI ist der gewichtete Durchschnitt der Treibhausgasemissionen (THG-Emissionen) der Indexbestandteile (ausgedrückt in tCO<sub>2</sub>) dividiert durch den Unternehmenswert einschließlich Barmitteln.

Die THG-Emissionen werden in Scope 1-, Scope 2- und Scope 3-Emissionen unterteilt.

- Scope-1-Emissionen: jene Emissionen, die aus Quellen entstehen, die sich im Besitz des Unternehmens befinden oder durch das Unternehmen kontrolliert werden.
- Scope-2-Emissionen: jene Emissionen, die durch die Erzeugung von Strom verursacht werden, den das Unternehmen kauft.
- Scope-3-Emissionen: umfassen alle anderen indirekten Emissionen, die in der Wertschöpfungskette eines Unternehmens auftreten.

Konkret strebt der EURO iSTOXX Ambition Climat PAB Index (der „Index“) an, seine Treibhausgasintensität (THG-Intensität) im Vergleich zum Hauptindex um mindestens 50 % zu reduzieren, und ist so konzipiert, dass das Ziel einer jährlichen CO<sub>2</sub>-Reduzierung von 7 % erreicht wird.

Der Index ist wie folgt aufgebaut:

- Das in Frage kommende Universum umfasst alle bestehenden Bestandteile des Hauptindex (d. h. Small-, Mid- und Large-Cap-Aktien, die etwa 95 % der Free-Float-Marktkapitalisierung Europas abdecken).
- Das anfängliche Universum wird aufgebaut, indem Wertpapiere auf der Grundlage der folgenden Kriterien, wie von Sustainalytics oder ISS-ESG identifiziert, aus dem in Frage kommenden Universum ausgeschlossen werden:

1. Unternehmen, die nicht die internationalen Normen und Standards erfüllen, die in den Prinzipien des Global Compact der Vereinten Nationen (UNGC), den Leitsätzen für multinationale Unternehmen der Organisation für wirtschaftliche Zusammenarbeit und Entwicklung (OECD), den UN-Leitsätzen für Unternehmen und Menschenrechte (UNGPs) und den ihnen zugrunde liegenden Konventionen verankert sind,
  2. Unternehmen, die an Aktivitäten in Bezug auf umstrittene Waffen beteiligt sind,
  3. Unternehmen, die die Liquiditätsanforderung des durchschnittlichen täglichen Handelsvolumens (ADTV) von mindestens 3 Millionen EUR über drei Monate nicht erfüllen,
  4. Unternehmen, die im Bereich Tabak, Kohle und/oder fossile Brennstoffe tätig sind,
  5. Unternehmen, die an der Stromerzeugung aus Kohle, Öl und Gas beteiligt sind, wobei die Kohlenstoffintensität der Emissionen über einen Lebenszyklus mehr als 100gCO<sub>2</sub>e/kWh beträgt.
- Die verbleibenden Wertpapiere werden auf der Grundlage ihrer Ziele und Verpflichtungen zur Erfüllung der Mindestanforderungen der am Pariser Klimaabkommen angelegten EU-Benchmark (EU Paris-Aligned Benchmark, EU PAB) gewichtet, und zwar so, dass die Gesamtgewichtung der Wertpapiere, die stark von Klimafragen betroffen sind und als „High Climate Impact“ bezeichnet werden, mindestens der Gesamtgewichtung des Hauptindex „High Climate Impact“ entspricht.

● **Welches sind die Ziele der nachhaltigen Investitionen, die mit dem Finanzprodukt teilweise getätigt werden sollen, und wie trägt die nachhaltige Investition zu diesen Zielen bei?**

Die Ziele der nachhaltigen Investitionen bestehen darin, in Unternehmen zu investieren, die bestrebt sind, zwei Kriterien zu erfüllen:

- 1) Anwendung der besten ökologischen und sozialen Praktiken; und
- 2) Vermeidung der Herstellung von Produkten oder der Erbringung von Dienstleistungen, die der Umwelt und der Gesellschaft schaden.

Damit davon ausgegangen wird, dass das Unternehmen, in das investiert wird, zu dem oben genannten Ziel beiträgt, muss es in seinem Sektor bei mindestens einem der wesentlichen ökologischen oder sozialen Merkmalen zu den „Best Performern“ gehören.

Die Definition von „Best Performer“ beruht auf der proprietären ESG-Methode von Amundi, die darauf abzielt, die ESG-Performance eines Unternehmens, in das investiert wird, zu messen. Um als „Best Performer“ zu gelten, muss ein Unternehmen, in das investiert wird, in seinem Sektor bei mindestens einem wesentlichen ökologischen oder sozialen Merkmal die drei besten Bewertungen (A, B oder C auf einer Bewertungsskala von A bis G) erzielen. Die wesentlichen ökologischen und sozialen Merkmale werden auf Branchenebene identifiziert. Die Identifizierung wesentlicher Merkmale basiert auf dem ESG-Analyserahmen von Amundi, der nicht-finanzielle Daten und eine qualitative Analyse der damit verbundenen Sektor- und Nachhaltigkeitsthemen kombiniert. Merkmale, die als wesentlich identifiziert wurden, leisten einen Beitrag von mehr als 10 % zum ESG-Gesamtwert. Im Energiesektor gelten z. B. folgende wesentlichen Merkmale: Emissionen und Energie, Biodiversität und Umweltverschmutzung, Gesundheit und Sicherheit, lokale Gemeinschaften und Menschenrechte. Eine ausführlichere Übersicht über die Sektoren und Merkmale ist in der Erklärung zu den ESG-Bestimmungen von Amundi (Amundi ESG Regulatory Statement) enthalten. Sie ist verfügbar unter [www.amundi.lu](http://www.amundi.lu)

Um zur Erreichung der oben genannten Ziele beizutragen, darf das Unternehmen, in das investiert wird, nicht in erheblichem Maße an Aktivitäten beteiligt sein (z. B. Tabak, Waffen, Glücksspiel, Kohle, Luftfahrt, Fleischproduktion, Herstellung von Düngemitteln und Pestiziden, Produktion von Einwegplastik), die mit diesen Kriterien nicht vereinbar sind.

Der nachhaltige Charakter einer Anlage wird auf Ebene der Unternehmen, in die investiert wird, bewertet.

Durch die Anwendung der oben beschriebenen Definition von Amundi für nachhaltige Investitionen auf die Indexbestandteile dieses passiv verwalteten ETF-Produkts hat Amundi festgestellt, dass dieses Produkt den auf Seite 1 oben genannten Mindestanteil an nachhaltigen Investitionen aufweist. Beachten Sie jedoch, dass die Definition von Amundi für nachhaltige Investitionen nicht auf der Ebene der Indexmethodik umgesetzt wird.

Die **wichtigsten nachteiligen Auswirkungen** sind die bedeutendsten negativen Auswirkungen von Investitionsentscheidungen auf Nachhaltigkeitsfaktoren in den Bereichen Umwelt, Soziales und Beschäftigung, Achtung der Menschenrechte sowie Bekämpfung von Korruption und Bestechung.

● ***Inwiefern werden die nachhaltigen Investitionen, die mit dem Finanzprodukt teilweise getätigt werden sollen, keinem der ökologischen oder sozialen nachhaltigen Anlageziele erheblich schaden?***

Um sicherzustellen, dass nachhaltige Investitionen keine erhebliche Beeinträchtigungen verursachen („DNSH“), verwendet Amundi zwei Filter:

Der erste DNSH-Testfilter stützt sich auf die Überwachung der obligatorischen Indikatoren für die wichtigsten nachteiligen Auswirkungen in Anhang 1, Tabelle 1 der RTS, wenn durch die Kombination von Indikatoren (z. B. Kohlenstoffintensität) und bestimmten Schwellenwerten oder Bedingungen, (z. B. dass die Kohlenstoffintensität des Unternehmens, in das investiert wird, nicht im letzten Dezil des Sektors liegt) zuverlässige Daten (z. B. in Bezug auf die THG-Intensität des betreffenden Unternehmens) verfügbar sind.

Amundi berücksichtigt im Rahmen seiner Ausschlusspolitik, die Bestandteil der verantwortungsvollen Anlagepolitik von Amundi ist, bereits bestimmte wichtige nachteilige Auswirkungen. Diese Ausschlüsse, die zusätzlich zu den oben genannten Prüfungen angewendet werden, betreffen folgende Themen: Ausschluss bei Tätigkeiten im Bereich umstrittene Waffen, bei Verstößen gegen die

Prinzipien des UN Global Compact, bei Tätigkeiten im Bereich Kohle und Tabak.

Neben den spezifischen Nachhaltigkeitsfaktoren, die im ersten Filter berücksichtigt werden, hat Amundi einen zweiten Filter definiert, der die oben genannten obligatorischen Indikatoren für die wichtigsten nachteiligen Auswirkungen nicht heranzieht und überprüft, ob das Unternehmen im Vergleich zu anderen Unternehmen seines Sektors in ökologischer oder sozialer Hinsicht insgesamt nicht schlecht abschneidet, was nach dem ESG-Rating von Amundi einem Umwelt- oder Sozial-Score von E oder besser entspricht.

*Wie wurden die Indikatoren für nachteilige Auswirkungen auf Nachhaltigkeitsfaktoren berücksichtigt?*

Die Indikatoren für nachteilige Auswirkungen wurden berücksichtigt, wie im ersten DNSH-Filter (Do Not Significant Harm, Vermeidung erheblicher Beeinträchtigungen) oben beschrieben:

Der erste DNSH-Filter stützt sich auf die Überwachung der obligatorischen Indikatoren für die wichtigsten nachteiligen Auswirkungen in Anhang 1, Tabelle 1 der RTS, wenn durch die Kombination folgender Indikatoren und bestimmter Schwellenwerte oder Bedingungen zuverlässige Daten zur Verfügung stehen:

Die ausgewiesene CO<sub>2</sub>-Intensität liegt im Vergleich zu anderen Unternehmen des Sektors nicht im letzten Dezil (gilt nur für Sektoren mit hoher Intensität) und

Die Diversität des Verwaltungsrats liegt im Vergleich zu anderen Unternehmen des Sektors nicht im letzten Dezil und

Es gibt keine Kontroversen in Bezug auf Arbeitsbedingungen und Menschenrechte

Es gibt keine Kontroversen in Bezug auf die Biodiversität und Umweltverschmutzung

Amundi berücksichtigt im Rahmen seiner Ausschlusspolitik, die Bestandteil der verantwortungsvollen Anlagepolitik von Amundi ist, bereits bestimmte wichtige nachteilige Auswirkungen. Diese Ausschlüsse, die zusätzlich zu den oben genannten Prüfungen angewendet werden, betreffen folgende Themen: Ausschluss bei Tätigkeiten im Bereich umstrittene Waffen, bei Verstößen gegen die Prinzipien des UN Global Compact, bei Tätigkeiten im Bereich Kohle und Tabak.

*Wie stehen die nachhaltigen Investitionen mit den OECD-Leitsätzen für multinationale Unternehmen und den Leitprinzipien der Vereinten Nationen für Wirtschaft und Menschenrechte in Einklang? Nähere Angaben:*

Die OECD-Leitsätze für multinationale Unternehmen und die Leitprinzipien der Vereinten Nationen für Wirtschaft und Menschenrechte sind in unserer ESG-Bewertungsmethode verankert. Unser proprietäres ESG-Rating-Tool bewertet Emittenten anhand der verfügbaren Daten unserer Datenanbieter. Das Modell verfügt beispielsweise über spezielle Kriterien bezüglich gesellschaftlichem Engagement und Menschenrechten (Community Involvement & Human Rights), die neben anderen Kriterien im Zusammenhang mit Menschenrechten, z. B. sozial verantwortliche Lieferketten, Arbeitsbedingungen und Arbeitsbeziehungen, auf alle Sektoren angewendet werden. Darüber hinaus führen wir mindestens vierteljährlich eine Überprüfung von Kontroversen durch. Diese umfasst Unternehmen, bei denen Menschenrechtsverletzungen festgestellt wurden. Wenn Kontroversen ermittelt werden, untersuchen die Analysten die jeweilige Situation. Sie bewerten die Kontroverse (nach unserer proprietären Bewertungsmethode) mit einem entsprechenden Score und legen die beste Vorgehensweise fest. Die Kontroversen-Scores werden vierteljährlich aktualisiert, um die Entwicklung und die Abhilfemaßnahmen zu verfolgen.

*In der EU-Taxonomie ist der Grundsatz „Vermeidung erheblicher Beeinträchtigungen“ festgelegt, nach dem taxonomiekonforme Investitionen die Ziele der EU-Taxonomie nicht erheblich beeinträchtigen dürfen, und es sind spezifische EU-Kriterien beigefügt.*

Der Grundsatz „Vermeidung erheblicher Beeinträchtigungen“ findet nur bei denjenigen dem Finanzprodukt zugrunde liegenden Investitionen Anwendung, die die EU-Kriterien für ökologisch nachhaltige Wirtschaftstätigkeiten berücksichtigen. Die dem verbleibenden Teil dieses Finanzprodukts zugrunde liegenden Investitionen berücksichtigen nicht die EU-Kriterien für ökologisch nachhaltige Wirtschaftsaktivitäten.

*Alle anderen nachhaltigen Investitionen dürfen ökologische oder soziale Ziele ebenfalls nicht erheblich beeinträchtigen.*



### **Werden bei diesem Finanzprodukt die wichtigsten nachteiligen Auswirkungen auf Nachhaltigkeitsfaktoren berücksichtigt?**

Ja, der Teilfonds berücksichtigt die wichtigsten nachteiligen Auswirkungen gemäß Anhang 1, Tabelle 1 der RTS, die für die Strategie des Teilfonds gelten, und greift auf eine Kombination aus Ausschlussrichtlinien (normativ und sektorspezifisch), Engagement und Abstimmungsansätzen zurück.

- Ausschluss: Amundi hat normative, tätigkeitsbezogene und sektorspezifische Ausschlussregeln definiert, die einige der in der Offenlegungsverordnung aufgeführten wichtigsten nachteiligen Nachhaltigkeitsindikatoren abdecken.

- Engagement: Engagement ist ein kontinuierlicher und zielorientierter Prozess, der darauf abzielt, die Aktivitäten oder das Verhalten von Unternehmen, in die investiert wird, zu beeinflussen. Das Ziel der Engagement-Aktivitäten kann in zwei Kategorien eingeteilt werden: einen Emittenten dazu zu bewegen, seine Methoden zur Umsetzung ökologischer und sozialer Ziele zu verbessern, oder einen Emittenten dazu zu bringen, seine Auswirkungen auf ökologische und soziale Aspekte sowie in Bezug auf Menschenrechte oder andere Nachhaltigkeitsfragen, die für die Gesellschaft und die Weltwirtschaft von wesentlicher Bedeutung sind, zu verbessern.

- Abstimmung: Die Abstimmungspolitik von Amundi beruht auf einer ganzheitlichen Analyse aller langfristigen Themen, die die Wertschöpfung beeinflussen können, einschließlich wesentlicher ESG-Themen. Weitere Informationen finden Sie in der Abstimmungspolitik von Amundi.

- Überwachung von Kontroversen: Amundi hat ein System zur Verfolgung von Kontroversen entwickelt, das sich auf drei externe Datenanbieter stützt, um Kontroversen und deren Schweregrad systematisch nachzuverfolgen. Diesem quantitativen Ansatz folgt eine eingehende Beurteilung der jeweiligen schwerwiegenden Kontroverse durch ESG-Analysten und eine regelmäßige Überprüfung deren Entwicklung. Dieser Ansatz gilt für alle Fonds von Amundi.

Informationen zur Anwendung obligatorischer Indikatoren für die wichtigsten nachteiligen Auswirkungen sind in der Erklärung zu den ESG-Bestimmungen von Amundi unter [www.amundi.lu](http://www.amundi.lu) verfügbar

Nein



### **Welche Anlagestrategie wird mit diesem Finanzprodukt verfolgt?**

Der Teilfonds bildet die Wertentwicklung des EURO iSTOXX Ambition Climat PAB Index (der „Index“) nach und minimiert den Tracking Error zwischen dem Nettoinventarwert des Teilfonds und der Wertentwicklung des Index.

**Die Anlagestrategie**  
dient als Richtschnur für

Investitionsentscheidungen, wobei bestimmte Kriterien wie beispielsweise Investitionsziele oder Risikotoleranz berücksichtigt werden.

**Die Verfahrensweisen einer guten Unternehmensführung** umfassen solide Managementstrukturen, die Beziehungen zu den Arbeitnehmern, die Vergütung von Mitarbeitern sowie die Einhaltung der Steuervorschriften.

Der EURO iSTOXX Ambition Climat PAB Index bildet die Performance von liquiden Wertpapieren aus dem EURO STOXX Total Market Index („Hauptindex“) ab. Der Index ist so aufgebaut, dass er die Mindestanforderungen der am Pariser Klimaabkommen angelehnten EU-Benchmark (Paris-Aligned Benchmark, EU PAB) erfüllt.

● ***Worin bestehen die verbindlichen Elemente der Anlagestrategie, die für die Auswahl der Investitionen zur Erfüllung der beworbenen ökologischen oder sozialen Ziele verwendet werden?***

Dies ist ein passiv verwalteter ETF. Seine Anlagestrategie besteht darin, den Index nachzubilden und gleichzeitig den entsprechenden Tracking Error zu minimieren.

Der EURO iSTOXX Ambition Climat PAB Index (der „Index“) strebt an, seine Treibhausgasintensität (THG-Intensität) im Vergleich zum Hauptindex um mindestens 50 % zu reduzieren, und ist so konzipiert, dass das Ziel einer jährlichen CO<sub>2</sub>-Reduzierung von 7 % erreicht wird.

Der Index ist wie folgt aufgebaut:

- Das in Frage kommende Universum umfasst alle bestehenden Bestandteile des Hauptindex (d. h. Small-, Mid- und Large-Cap-Aktien, die etwa 95 % der Free-Float-Marktkapitalisierung Europas abdecken).
- Das anfängliche Universum wird aufgebaut, indem Wertpapiere auf der Grundlage der folgenden Kriterien, wie von Sustainalytics oder ISS-ESG identifiziert, aus dem in Frage kommenden Universum ausgeschlossen werden:

1. Unternehmen, die nicht die internationalen Normen und Standards erfüllen, die in den Prinzipien des Global Compact der Vereinten Nationen (UNGC), den Leitsätzen für multinationale Unternehmen der Organisation für wirtschaftliche Zusammenarbeit und Entwicklung (OECD), den UN-Leitsätzen für Unternehmen und Menschenrechte (UNGPs) und den ihnen zugrunde liegenden Konventionen verankert sind,
  2. Unternehmen, die an Aktivitäten in Bezug auf umstrittene Waffen beteiligt sind,
  3. Unternehmen, die die Liquiditätsanforderung des durchschnittlichen täglichen Handelsvolumens (ADTV) von mindestens 3 Millionen EUR über drei Monate nicht erfüllen,
  4. Unternehmen, die im Bereich Tabak, Kohle und/oder fossile Brennstoffe tätig sind,
  5. Unternehmen, die an der Stromerzeugung aus Kohle, Öl und Gas beteiligt sind, wobei die Kohlenstoffintensität der Emissionen über einen Lebenszyklus mehr als 100gCO<sub>2</sub>e/kWh beträgt.
- Die verbleibenden Wertpapiere werden auf der Grundlage ihrer Ziele und Verpflichtungen zur Erfüllung der Mindestanforderungen der am Pariser Klimaabkommen angelehnten EU-Benchmark (EU Paris-Aligned Benchmark, EU PAB) gewichtet, und zwar so, dass die Gesamtgewichtung der Wertpapiere, die stark von Klimafragen betroffen sind und als „High Climate Impact“ bezeichnet werden, mindestens der Gesamtgewichtung des Hauptindex „High Climate Impact“ entspricht.

Die Produktstrategie stützt sich auch auf eine systematische Ausschlusspolitik (normativ und sektorspezifisch) . Weitere Informationen hierzu sind der verantwortungsvollen Anlagepolitik von Amundi zu entnehmen.

● ***Um welchen Mindestsatz wird der Umfang der vor der Anwendung dieser Anlagestrategie in Betracht gezogenen Investitionen reduziert?***

Es gibt keinen festgelegten Mindestsatz für die Reduzierung des Umfangs der vor der Anwendung dieser Anlagestrategie in Betracht gezogenen Investitionen.

● ***Welche Nachhaltigkeitsindikatoren werden zur Messung der Erreichung des nachhaltigen Investitionsziels dieses Finanzprodukts herangezogen?***

Wir stützen uns auf die ESG-Bewertungsmethode von Amundi. Die ESG-Bewertung von Amundi basiert auf einem proprietären ESG-Analyserahmen mit 38 allgemeinen und sektorspezifischen Kriterien einschließlich Kriterien in Bezug auf die Unternehmensführung. In der Kategorie

„Unternehmensführung“ beurteilen wir die Fähigkeit des Emittenten, einen effektiven Corporate-Governance-Rahmen zu gewährleisten, der das Erreichen seiner langfristigen Ziele garantiert (z. B. die Gewährleistung des langfristigen Wertes des Emittenten). Hierbei werden die folgenden Unterkriterien hinsichtlich der Unternehmensführung berücksichtigt: Struktur, Prüfung und Kontrolle der Unternehmensführung, Vergütung, Rechte der Anteilhaber, Ethik, Steuerpraktiken und ESG-Strategie

Die ESG-Bewertungsskala von Amundi umfasst sieben Stufen von A bis G, wobei A das beste und G das schlechteste Rating ist. Mit G bewertete Unternehmen werden aus unserem Anlageuniversum ausgeschlossen.



Die **Vermögensallokation** gibt den jeweiligen Anteil der Investitionen in bestimmte Vermögenswerte an.

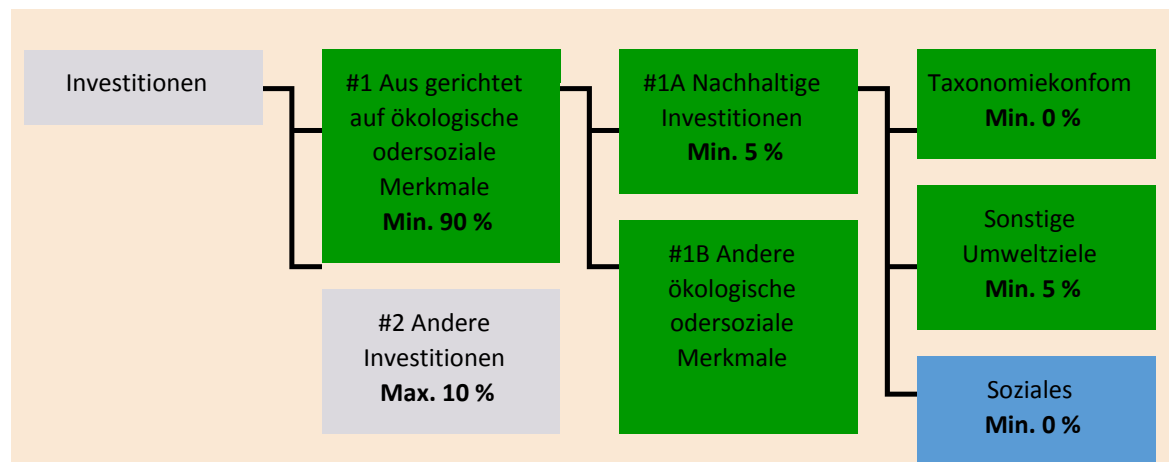
Taxonomiekonforme Tätigkeiten werden ausgedrückt durch den Anteil der:

- **Umsatzerlöse**, die den Anteil der Einnahmen aus umweltfreundlichen Aktivitäten der Unternehmen, in die investiert wird, widerspiegeln
- **Investitionsausgaben** (CapEx), die die umweltfreundlichen Investitionen der Unternehmen, in die investiert wird, aufzeigen, z. B. für den Übergang zu einer grünen Wirtschaft
- **Betriebsausgaben** (OpEx), die die umweltfreundlichen betrieblichen Aktivitäten der Unternehmen, in die investiert wird, widerspiegeln

## Welche Vermögensallokation ist für dieses Finanzprodukt geplant?

Mindestens 90 % der Wertpapiere und Instrumente des Teilfonds erfüllen die beworbenen ökologischen oder sozialen Merkmale gemäß den verbindlichen Elementen der Indexmethode. Darüber hinaus verpflichtet sich der Teilfonds, einen Mindestanteil von 5 % an nachhaltigen Investitionen gemäß der nachstehenden Tabelle zu halten. Investitionen, die auf andere ökologische oder soziale Merkmale ausgerichtet sind (#1B), stellen die Differenz zwischen dem tatsächlichen Anteil der Investitionen, die an ökologischen oder sozialen Merkmalen ausgerichtet sind (#1), und dem tatsächlichen Anteil nachhaltiger Investitionen (#1A) dar.

Der geplante Anteil der sonstigen ökologischen Investitionen beträgt mindestens 5 % (i) und kann sich ändern, wenn der tatsächliche Anteil der taxonomiekonformen und/oder sozialen Investitionen steigt.



**#1 Ausgerichtet auf ökologische oder soziale Merkmale** umfasst Investitionen des Finanzprodukts, die zur Erreichung der beworbenen ökologischen oder sozialen Merkmale getätigt wurden.

**#2 Andere Investitionen** umfasst die übrigen Investitionen des Finanzprodukts, die weder auf ökologische oder soziale Merkmale ausgerichtet sind noch als nachhaltige Investitionen eingestuft

Die Kategorie **#1 Ausgerichtet auf ökologische oder soziale Merkmale** umfasst folgende Unterkategorien:

- Die Unterkategorie **#1A Nachhaltige Investitionen** umfasst nachhaltige Investitionen mit ökologischen oder sozialen Zielen.
- Die Unterkategorie **#1B Andere ökologische oder soziale Merkmale** umfasst Investitionen, die auf ökologische oder soziale Merkmale ausgerichtet sind, aber nicht als nachhaltige Investitionen eingestuft werden.

## • Inwiefern werden durch den Einsatz von Derivaten die mit dem Finanzprodukt beworbenen ökologischen oder sozialen Merkmale erreicht?

Derivate werden nicht eingesetzt, um die vom Teilfonds beworbenen ökologischen und sozialen Merkmale zu erreichen.

**Ermöglichende Tätigkeiten** wirken unmittelbar ermöglichend darauf hin, dass andere Tätigkeiten einen wesentlichen Beitrag zu den Umweltzielen leisten.

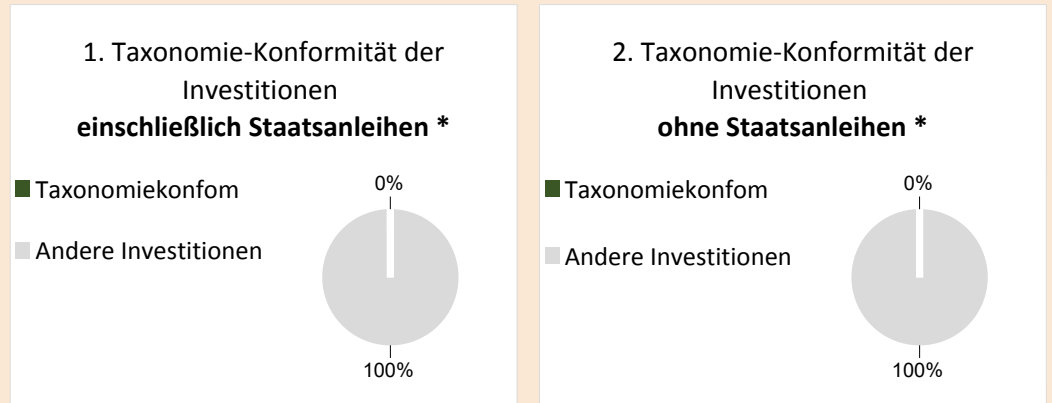
**Übergangstätigkeiten** sind Tätigkeiten, für die es noch keine CO<sub>2</sub>-armen Alternativen gibt und die unter anderem Treibhausgasemissionswerte aufweisen, die den besten Leistungen entsprechen.



## In welchem Mindestmaß sind nachhaltige Investitionen mit einem Umweltziel mit der EU-Taxonomie konform?

Der Teilfonds hat keinen Mindestanteil an Investitionen mit einem Umweltziel, die mit der EU-Taxonomie konform sind.

*In den beiden nachstehenden Diagrammen ist in Grün der Mindestprozentsatz der Investitionen zu sehen, die mit der EU-Taxonomie konform sind. Da es keine geeignete Methode zur Bestimmung der Taxonomie-Konformität von Staatsanleihen\* gibt, zeigt die erste Grafik die Taxonomie-Konformität in Bezug auf alle Investitionen des Finanzprodukts einschließlich der Staatsanleihen, während die zweite Grafik die Taxonomie-Konformität nur in Bezug auf die Investitionen des Finanzprodukts zeigt, die keine Staatsanleihen umfassen.*



\* Für die Zwecke dieser Diagramme umfasst der Begriff „Staatsanleihen“ alle Risikopositionen gegenüber Staaten.

## Wie hoch ist der Mindestanteil der Investitionen in Übergangstätigkeiten und ermöglichende Tätigkeiten?

Die Fonds haben keinen Mindestanteil an Investitionen in Übergangs- oder ermöglichenden Tätigkeiten.



sind nachhaltige Investitionen mit einem Umweltziel, die **die Kriterien** für ökologisch nachhaltige Wirtschaftstätigkeiten gemäß der EU-Taxonomie **nicht berücksichtigen**.



## Wie hoch ist der Mindestanteil nachhaltiger Investitionen mit einem Umweltziel, die nicht mit der EU-Taxonomie konform sind?

Der Teilfonds hat eine Mindestverpflichtung von 5 % nachhaltiger Investitionen mit einem in diesem Anhang angegebenen Umweltziel, ohne Verpflichtung zu deren Übereinstimmung mit der EU-Taxonomie.



## Wie hoch ist der Mindestanteil der sozial nachhaltigen Investitionen?

Der Teilfonds hat keinen Mindestanteil an sozial nachhaltigen Investitionen.



## Welche Investitionen fallen unter „#2 Andere Investitionen“, welcher Anlagezweck wird mit ihnen verfolgt und gibt es einen ökologischen oder sozialen Mindestschutz?

Unter „#2 Andere Investitionen“ sind Barmittel und Instrumente für die Zwecke des Liquiditäts- und Portfoliorisikomanagements enthalten. Hierzu können auch ESG-Wertpapiere ohne Rating gehören, für die keine Daten zur Messung der Erreichung ökologischer oder sozialer Merkmale vorliegen.



## Wurde ein Index als Referenzwert bestimmt, um festzustellen, ob dieses Finanzprodukt auf die beworbenen ökologischen und/oder sozialen Merkmale ausgerichtet ist?



**Referenzwerte** sind Indizes, mit denen gemessen wird, ob die Finanzprodukte die beworbenen ökologischen oder sozialen Merkmale erreichen.

Ja, der Index wurde als Referenzwert festgelegt, um festzustellen, ob der Teilfonds auf die von ihm beworbenen ökologischen und/oder sozialen Merkmale ausgerichtet ist.

● ***Inwiefern ist der Referenzwert kontinuierlich auf die mit dem Finanzprodukt beworbenen ökologischen und sozialen Merkmale ausgerichtet?***

Gemäß den für Index-Sponsoren geltenden Vorschriften (einschließlich BMR) müssen Index-Sponsoren bei der Definition und/oder Anwendung von Indexmethoden für regulierte Indizes angemessene Kontrollen/Sorgfaltspflichten definieren.

● ***Wie wird die kontinuierliche Ausrichtung der Anlagestrategie auf die Indexmethode sichergestellt?***

Das Anlageziel des Teilfonds besteht darin, die Aufwärts- und Abwärtsentwicklung des Index nachzubilden und gleichzeitig die Differenz zwischen der Rendite des Teilfonds und der Rendite des Index zu minimieren.

● ***Wie unterscheidet sich der bestimmte Index von einem relevanten breiten Marktindex?***

Der EURO iSTOXX Ambition Climat PAB Index bildet die Performance von liquiden Wertpapieren aus dem EURO STOXX Total Market Index („Hauptindex“) ab. Der Index ist so aufgebaut, dass er die Mindestanforderungen der am Pariser Klimaabkommen angelehnten EU-Benchmark (Paris-Aligned Benchmark, EU PAB) erfüllt.

● ***Wo kann die Methode zur Berechnung des bestimmten Indexes eingesehen werden?***

Weitere Informationen zum Index sind unter <https://www.stoxx.com/indices> verfügbar



**Wo kann ich im Internet weitere produktspezifische Informationen finden?**

Weitere Informationen zum Teilfonds sind unter [www.amundiETF.com](http://www.amundiETF.com) verfügbar.

**Haftungsausschluss**

16/01/2023.

**Vorvertragliche Informationen zu den in Artikel 8 Absätze 1, 2 und 2a der Verordnung (EU) 2019/2088 und Artikel 6 Absatz 1 der Verordnung (EU) 2020/852 genannten Finanzprodukten**

Eine **nachhaltige Investition** ist eine Investition in eine Wirtschaftstätigkeit, die zur Erreichung eines Umweltziels oder sozialen Ziels beiträgt, vorausgesetzt, dass diese Investition keine Umweltziele oder sozialen Ziele erheblich beeinträchtigt und die Unternehmen, in die investiert wird, Verfahrensweisen einer guten Unternehmensführung anwenden.

Die **EU-Taxonomie** ist ein Klassifikationssystem, das in der Verordnung (EU) 2020/852 festgelegt ist und ein Verzeichnis von **ökologisch nachhaltigen Wirtschaftstätigkeiten** enthält. In dieser Verordnung ist kein Verzeichnis der sozial nachhaltigen Wirtschaftstätigkeiten festgelegt. Nachhaltige Investitionen mit einem Umweltziel könnten taxonomiekonform sein oder nicht.



Mit **Nachhaltigkeitsindikatoren** wird gemessen, inwieweit die mit dem Finanzprodukt beworbenen ökologischen oder sozialen Merkmale

**Name des Produkts:**  
AMUNDI MSCI EUROPE CLIMATE PARIS ALIGNED PAB

**Unternehmenskennung (LEI-Code):**  
213800S12GFSBFT69J81

## Ökologische und/ oder soziale Merkmale

### Werden mit diesem Finanzprodukt nachhaltige Investitionen angestrebt?

Ja

**X** Nein

Es wird damit ein Mindestanteil an **nachhaltigen Investitionen mit einem Umweltziel** getätigt: \_\_\_%

in Wirtschaftstätigkeiten, die nach der EU-Taxonomie als ökologisch nachhaltig einzustufen sind

in Wirtschaftstätigkeiten, die nach der EU-Taxonomie nicht als ökologisch nachhaltig einzustufen sind

Es wird damit ein Mindestanteil an **nachhaltigen Investitionen mit einem sozialen Ziel** getätigt: \_\_\_%

**X** Es werden damit **ökologische/soziale Merkmale beworben** und obwohl keine nachhaltigen Investitionen angestrebt werden, enthält es einen Mindestanteil von 10 % an nachhaltigen Investitionen.

mit einem Umweltziel in Wirtschaftstätigkeiten, die nach der EU-Taxonomie als ökologisch nachhaltig einzustufen sind

**X** mit einem Umweltziel in Wirtschaftstätigkeiten, die nach der EU-Taxonomie nicht als ökologisch nachhaltig einzustufen sind

mit einem sozialen Ziel

Es werden damit ökologische/soziale Merkmale beworben, aber **keine nachhaltigen Investitionen getätigt**.

### Welche ökologischen und/oder sozialen Merkmale werden mit diesem Finanzprodukt beworben?

Der Teilfonds bewirbt ökologische und/oder soziale Merkmale, indem er unter anderem einen Index nachbildet, der die Mindeststandards der am Pariser Klimaabkommen angelehnten EU-Benchmarks (EU PABs) gemäß Verordnung (EU) 2019/2089 zur Änderung der Verordnung (EU) 2016/1011 erfüllt. Das Gesetz schlägt die Definitionen von Mindeststandards für die Methodik von „EU Paris Aligned“-Benchmark-Indizes vor, die auf die Ziele des Pariser Abkommens ausgerichtet sind. Die Indexmethodik stimmt mit bestimmten Kriterien überein, wie z. B.:

- Eine Mindestreduzierung der Treibhausgasintensität (THG) im Vergleich zum Hauptindex von 50 %.
- Eine eigene Mindest-Dekarbonisierungsrate der THG-Emissionsintensität entsprechend dem vom

erreicht werden.

Intergovernmental Panel on Climate Change (IPCC) implizierten, ambitioniertesten 1,5°C-Szenario, was einer durchschnittlichen Verringerung der THG-Intensität um mindestens 7 % pro Jahr entspricht

● **Welche Nachhaltigkeitsindikatoren werden zur Messung der Erreichung der einzelnen ökologischen oder sozialen Merkmale, die durch dieses Finanzprodukt beworben werden, herangezogen?**

Die gewichtete durchschnittliche Treibhausgasintensität (THG-Intensität) (die „WACI“) wird verwendet, um die Erreichung der von diesem Finanzprodukt beworbenen ökologischen oder sozialen Merkmale zu messen.

Die WACI ist der gewichtete Durchschnitt der Treibhausgasemissionen (THG-Emissionen) der Indexbestandteile (ausgedrückt in tCO<sub>2</sub>) dividiert durch den Unternehmenswert einschließlich Barmitteln.

Die THG-Emissionen werden in Scope 1-, Scope 2- und Scope 3-Emissionen unterteilt.

- Scope-1-Emissionen: jene Emissionen, die aus Quellen entstehen, die sich im Besitz des Unternehmens befinden oder durch das Unternehmen kontrolliert werden.

- Scope-2-Emissionen: jene Emissionen, die durch die Erzeugung von Strom verursacht werden, den das Unternehmen kauft.

- Scope-3-Emissionen: umfassen alle anderen indirekten Emissionen, die in der Wertschöpfungskette eines Unternehmens auftreten.

Konkret strebt der MSCI EUROPE Climate Change Paris Aligned Select Index (der „Index“) an, seine Treibhausgasintensität (THG-Intensität) im Vergleich zum Hauptindex um mindestens 50 % zu reduzieren, und ist so konzipiert, dass das Ziel einer jährlichen CO<sub>2</sub>-Reduzierung von 7 % erreicht wird.

Der Index wird wie folgt aufgebaut:

- Das in Frage kommende Universum umfasst alle bestehenden Bestandteile des Hauptindex (d. h. Mid- und Large-Cap-Aktien, die 85 % der Gesamtkapitalisierung für den vom Hauptindex abgedeckten geografischen Bereich ausmachen).

- Das anfängliche Universum wird aufgebaut, indem Wertpapiere auf der Grundlage der folgenden Kriterien aus dem in Frage kommenden Universum ausgeschlossen werden:

1. Nicht bewertete Unternehmen: Unternehmen, die von MSCI ESG Research im Rahmen des Low Carbon Transition Assessment nicht bewertet wurden.

2. Unternehmen, die an Geschäften mit umstrittenen Waffen beteiligt sind, wie nach der Methodik der MSCI Ex-Controversial Weapons Indizes definiert.

Jedes verbleibende Unternehmen wird nach seiner Marktkapitalisierung und seinem Low Carbon Transition (LCT) Combined Score\* gewichtet, um das Engagement in Unternehmen, die an Chancen im Zusammenhang mit der Klimawende beteiligt sind, zu erhöhen und das Engagement in Unternehmen, die Risiken im Zusammenhang mit der Klimawende ausgesetzt sind, zu verringern.

- Das zulässige Universum wird aus dem anfänglichen Universum aufgebaut, indem Wertpapiere auf der Grundlage der folgenden Kriterien ausgeschlossen werden:

1. Unternehmen, die sehr heftigen Kontroversen in Bezug auf ESG-Themen ausgesetzt waren,

2. Unternehmen, die in den Bereichen Tabak, Kohle, Öl und Gas, thermische Stromerzeugung auf Kohlebasis, Stromerzeugung aus flüssigen Brennstoffen, Stromerzeugung auf Öl- und Gasbasis tätig sind.

- Der Hauptindex und das zulässige Universum sind jeweils in zwei Universen\*\* unterteilt: „High Climate Impact“ (hohe Klimawirkung) und „Low Climate Impact“ (geringe Klimawirkung).

- Das endgültige Universum wird aus dem zulässigen Universum durch Gewichtung der Universen „High Climate Impact“ und „Low Climate Impact“ entsprechend ihrer jeweiligen Allokation im Hauptindex sowie durch Gewichtung der Wertpapiere nach ihren Zielen und Verpflichtungen zur Erfüllung der Mindestanforderungen der am Pariser Klimaabkommen angelehnten EU-Benchmark (EU Paris Aligned Benchmark, EU PAB) gebildet. Die Gewichtung jedes Wertpapiers im Index ist auf 4 % begrenzt.

● **Welches sind die Ziele der nachhaltigen Investitionen, die mit dem Finanzprodukt teilweise getätigt werden sollen, und wie trägt die nachhaltige Investition zu diesen Zielen bei?**

Die Ziele der nachhaltigen Investitionen bestehen darin, in Unternehmen zu investieren, die bestrebt sind, zwei Kriterien zu erfüllen:

- 1) Anwendung der besten ökologischen und sozialen Praktiken; und
- 2) Vermeidung der Herstellung von Produkten oder der Erbringung von Dienstleistungen, die der Umwelt und der Gesellschaft schaden.

Damit davon ausgegangen wird, dass das Unternehmen, in das investiert wird, zu dem oben genannten Ziel beiträgt, muss es in seinem Sektor bei mindestens einem der wesentlichen ökologischen oder sozialen Merkmalen zu den „Best Performern“ gehören.

Die Definition von „Best Performer“ beruht auf der proprietären ESG-Methode von Amundi, die darauf abzielt, die ESG-Performance eines Unternehmens, in das investiert wird, zu messen. Um als „Best Performer“ zu gelten, muss ein Unternehmen, in das investiert wird, in seinem Sektor bei mindestens einem wesentlichen ökologischen oder sozialen Merkmal die drei besten Bewertungen (A, B oder C auf einer Bewertungsskala von A bis G) erzielen. Die wesentlichen ökologischen und sozialen Merkmale werden auf Branchenebene identifiziert. Die Identifizierung wesentlicher Merkmale basiert auf dem ESG-Analyserahmen von Amundi, der nicht-finanzielle Daten und eine qualitative Analyse der damit verbundenen Sektor- und Nachhaltigkeitsthemen kombiniert. Merkmale, die als wesentlich identifiziert wurden, leisten einen Beitrag von mehr als 10 % zum ESG-Gesamtwert. Im Energiesektor gelten z. B. folgende wesentlichen Merkmale: Emissionen und Energie, Biodiversität und Umweltverschmutzung, Gesundheit und Sicherheit, lokale Gemeinschaften und Menschenrechte. Eine ausführlichere Übersicht über die Sektoren und Merkmale ist in der Erklärung zu den ESG-Bestimmungen von Amundi (Amundi ESG Regulatory Statement) enthalten. Sie ist verfügbar unter [www.amundi.lu](http://www.amundi.lu)

Um zur Erreichung der oben genannten Ziele beizutragen, darf das Unternehmen, in das investiert wird, nicht in erheblichem Maße an Aktivitäten beteiligt sein (z. B. Tabak, Waffen, Glücksspiel, Kohle, Luftfahrt, Fleischproduktion, Herstellung von Düngemitteln und Pestiziden, Produktion von Einwegplastik), die mit diesen Kriterien nicht vereinbar sind.

Der nachhaltige Charakter einer Anlage wird auf Ebene der Unternehmen, in die investiert wird, bewertet.

Durch die Anwendung der oben beschriebenen Definition von Amundi für nachhaltige Investitionen auf die Indexbestandteile dieses passiv verwalteten ETF-Produkts hat Amundi festgestellt, dass dieses Produkt den auf Seite 1 oben genannten Mindestanteil an nachhaltigen Investitionen aufweist. Beachten Sie jedoch, dass die Definition von Amundi für nachhaltige Investitionen nicht auf der Ebene der Indexmethodik umgesetzt wird.

Die wichtigsten

● **Inwiefern werden die nachhaltigen Investitionen, die mit dem Finanzprodukt teilweise getätigt werden sollen, keinem der ökologischen oder sozialen nachhaltigen Anlageziele**

## nachteiligen

**Auswirkungen** sind die bedeutendsten negativen Auswirkungen von Investitionsentscheidungen auf Nachhaltigkeitsfaktoren in den Bereichen Umwelt, Soziales und Beschäftigung, Achtung der Menschenrechte sowie Bekämpfung von Korruption und Bestechung.

## **erheblich schaden?**

Um sicherzustellen, dass nachhaltige Investitionen keine erhebliche Beeinträchtigungen verursachen („DNSH“), verwendet Amundi zwei Filter:

Der erste DNSH-Testfilter stützt sich auf die Überwachung der obligatorischen Indikatoren für die wichtigsten nachteiligen Auswirkungen in Anhang 1, Tabelle 1 der RTS, wenn durch die Kombination von Indikatoren (z. B. Kohlenstoffintensität) und bestimmten Schwellenwerten oder Bedingungen, (z. B. dass die Kohlenstoffintensität des Unternehmens, in das investiert wird, nicht im letzten Dezil des Sektors liegt) zuverlässige Daten (z. B. in Bezug auf die THG-Intensität des betreffenden Unternehmens) verfügbar sind.

Amundi berücksichtigt im Rahmen seiner Ausschlusspolitik, die Bestandteil der verantwortungsvollen Anlagepolitik von Amundi ist, bereits bestimmte wichtige nachteilige Auswirkungen. Diese Ausschlüsse, die zusätzlich zu den oben genannten Prüfungen angewendet werden, betreffen folgende Themen: Ausschluss bei Tätigkeiten im Bereich umstrittene Waffen, bei Verstößen gegen die Prinzipien des UN Global Compact, bei Tätigkeiten im Bereich Kohle und Tabak.

Neben den spezifischen Nachhaltigkeitsfaktoren, die im ersten Filter berücksichtigt werden, hat Amundi einen zweiten Filter definiert, der die oben genannten obligatorischen Indikatoren für die wichtigsten nachteiligen Auswirkungen nicht heranzieht und überprüft, ob das Unternehmen im Vergleich zu anderen Unternehmen seines Sektors in ökologischer oder sozialer Hinsicht insgesamt nicht schlecht abschneidet, was nach dem ESG-Rating von Amundi einem Umwelt- oder Sozial-Score von E oder besser entspricht.

### *Wie wurden die Indikatoren für nachteilige Auswirkungen auf Nachhaltigkeitsfaktoren berücksichtigt?*

Die Indikatoren für nachteilige Auswirkungen wurden berücksichtigt, wie im ersten DNSH-Filter (Do Not Significant Harm, Vermeidung erheblicher Beeinträchtigungen) oben beschrieben:

Der erste DNSH-Filter stützt sich auf die Überwachung der obligatorischen Indikatoren für die wichtigsten nachteiligen Auswirkungen in Anhang 1, Tabelle 1 der RTS, wenn durch die Kombination folgender Indikatoren und bestimmter Schwellenwerte oder Bedingungen zuverlässige Daten zur Verfügung stehen:

Die ausgewiesene CO<sub>2</sub>-Intensität liegt im Vergleich zu anderen Unternehmen des Sektors nicht im letzten Dezil (gilt nur für Sektoren mit hoher Intensität) und

Die Diversität des Verwaltungsrats liegt im Vergleich zu anderen Unternehmen des Sektors nicht im letzten Dezil und

Es gibt keine Kontroversen in Bezug auf Arbeitsbedingungen und Menschenrechte

Es gibt keine Kontroversen in Bezug auf die Biodiversität und Umweltverschmutzung

Amundi berücksichtigt im Rahmen seiner Ausschlusspolitik, die Bestandteil der verantwortungsvollen Anlagepolitik von Amundi ist, bereits bestimmte wichtige nachteilige Auswirkungen. Diese Ausschlüsse, die zusätzlich zu den oben genannten Prüfungen angewendet werden, betreffen folgende Themen: Ausschluss bei Tätigkeiten im Bereich umstrittene Waffen, bei Verstößen gegen die Prinzipien des UN Global Compact, bei Tätigkeiten im Bereich Kohle und Tabak.

### *Wie stehen die nachhaltigen Investitionen mit den OECD-Leitsätzen für multinationale Unternehmen und den Leitprinzipien der Vereinten Nationen für Wirtschaft und Menschenrechte in Einklang? Nähere Angaben:*

Die OECD-Leitsätze für multinationale Unternehmen und die Leitprinzipien der Vereinten Nationen für Wirtschaft und Menschenrechte sind in unserer ESG-Bewertungsmethode verankert. Unser

proprietäres ESG-Rating-Tool bewertet Emittenten anhand der verfügbaren Daten unserer Datenanbieter. Das Modell verfügt beispielsweise über spezielle Kriterien bezüglich gesellschaftlichem Engagement und Menschenrechten (Community Involvement & Human Rights), die neben anderen Kriterien im Zusammenhang mit Menschenrechten, z. B. sozial verantwortliche Lieferketten, Arbeitsbedingungen und Arbeitsbeziehungen, auf alle Sektoren angewendet werden. Darüber hinaus führen wir mindestens vierteljährlich eine Überprüfung von Kontroversen durch. Diese umfasst Unternehmen, bei denen Menschenrechtsverletzungen festgestellt wurden. Wenn Kontroversen ermittelt werden, untersuchen die Analysten die jeweilige Situation. Sie bewerten die Kontroverse (nach unserer proprietären Bewertungsmethode) mit einem entsprechenden Score und legen die beste Vorgehensweise fest. Die Kontroversen-Scores werden vierteljährlich aktualisiert, um die Entwicklung und die Abhilfemaßnahmen zu verfolgen.

*In der EU-Taxonomie ist der Grundsatz „Vermeidung erheblicher Beeinträchtigungen“ festgelegt, nach dem taxonomiekonforme Investitionen die Ziele der EU-Taxonomie nicht erheblich beeinträchtigen dürfen, und es sind spezifische EU-Kriterien beigefügt.*

Der Grundsatz „Vermeidung erheblicher Beeinträchtigungen“ findet nur bei denjenigen dem Finanzprodukt zugrunde liegenden Investitionen Anwendung, die die EU-Kriterien für ökologisch nachhaltige Wirtschaftstätigkeiten berücksichtigen. Die dem verbleibenden Teil dieses Finanzprodukts zugrunde liegenden Investitionen berücksichtigen nicht die EU-Kriterien für ökologisch nachhaltige Wirtschaftsaktivitäten.

*Alle anderen nachhaltigen Investitionen dürfen ökologische oder soziale Ziele ebenfalls nicht erheblich beeinträchtigen.*



### **Werden bei diesem Finanzprodukt die wichtigsten nachteiligen Auswirkungen auf Nachhaltigkeitsfaktoren berücksichtigt?**

**X** Ja, der Teilfonds berücksichtigt die wichtigsten nachteiligen Auswirkungen gemäß Anhang 1, Tabelle 1 der RTS, die für die Strategie des Teilfonds gelten, und greift auf eine Kombination aus Ausschlussrichtlinien (normativ und sektorspezifisch), Engagement und Abstimmungsansätzen zurück.

- **Ausschluss:** Amundi hat normative, tätigkeitsbezogene und sektorspezifische Ausschlussregeln definiert, die einige der in der Offenlegungsverordnung aufgeführten wichtigsten nachteiligen Nachhaltigkeitsindikatoren abdecken.

- **Engagement:** Engagement ist ein kontinuierlicher und zielorientierter Prozess, der darauf abzielt, die Aktivitäten oder das Verhalten von Unternehmen, in die investiert wird, zu beeinflussen. Das Ziel der Engagement-Aktivitäten kann in zwei Kategorien eingeteilt werden: einen Emittenten dazu zu bewegen, seine Methoden zur Umsetzung ökologischer und sozialer Ziele zu verbessern, oder einen Emittenten dazu zu bringen, seine Auswirkungen auf ökologische und soziale Aspekte sowie in Bezug auf Menschenrechte oder andere Nachhaltigkeitsfragen, die für die Gesellschaft und die Weltwirtschaft von wesentlicher Bedeutung sind, zu verbessern.

- **Abstimmung:** Die Abstimmungspolitik von Amundi beruht auf einer ganzheitlichen Analyse aller langfristigen Themen, die die Wertschöpfung beeinflussen können, einschließlich wesentlicher ESG-Themen. Weitere Informationen finden Sie in der Abstimmungspolitik von Amundi.

- **Überwachung von Kontroversen:** Amundi hat ein System zur Verfolgung von Kontroversen entwickelt, das sich auf drei externe Datenanbieter stützt, um Kontroversen und deren Schweregrad systematisch nachzuverfolgen. Diesem quantitativen Ansatz folgt eine eingehende Beurteilung der jeweiligen schwerwiegenden Kontroverse durch ESG-Analysten und eine regelmäßige Überprüfung deren Entwicklung. Dieser Ansatz gilt für alle Fonds von Amundi.

Informationen zur Anwendung obligatorischer Indikatoren für die wichtigsten nachteiligen Auswirkungen sind in der Erklärung zu den ESG-Bestimmungen von Amundi unter [www.amundi.lu](http://www.amundi.lu) verfügbar

Nein



### Die Anlagestrategie

dient als Richtschnur für Investitionsentscheidungen, wobei bestimmte Kriterien wie beispielsweise Investitionsziele oder Risikotoleranz berücksichtigt werden.

### Die Verfahrensweisen einer guten Unternehmensführung

umfassen solide Managementstrukturen, die Beziehungen zu den Arbeitnehmern, die Vergütung von Mitarbeitern sowie die Einhaltung der Steuervorschriften.

## Welche Anlagestrategie wird mit diesem Finanzprodukt verfolgt?

Nachbildung der Wertentwicklung des MSCI EUROPE Climate Change Paris Aligned Select Index (der „Index“) und Minimierung des Tracking Error zwischen dem Nettoinventarwert des Teilfonds und der Wertentwicklung des Index.

Der MSCI Europe Climate Change Paris Aligned Select Index ist ein Aktienindex, der auf dem MSCI Europe Index („Hauptindex“) basiert, welcher Wertpapiere von Large- und Mid-Cap-Unternehmen in 15 europäischen Industrieländern repräsentiert (Stand: März 2020). Der Index soll die Performance einer Strategie abbilden, die Wertpapiere auf der Grundlage der mit der Klimawende verbundenen Chancen und Risiken neu gewichtet, um die Mindestanforderungen der am Pariser Klimaabkommen angelegten EU-Benchmark (EU Paris-Aligned Benchmark, EU PAB) zu erfüllen.

### Worin bestehen die verbindlichen Elemente der Anlagestrategie, die für die Auswahl der Investitionen zur Erfüllung der beworbenen ökologischen oder sozialen Ziele verwendet werden?

Dies ist ein passiv verwalteter ETF. Seine Anlagestrategie besteht darin, den Index nachzubilden und gleichzeitig den entsprechenden Tracking Error zu minimieren.

Der MSCI EUROPE Climate Change Paris Aligned Select Index (der „Index“) strebt an, seine Treibhausgasintensität (THG-Intensität) im Vergleich zum Hauptindex um mindestens 50 % zu reduzieren, und ist so konzipiert, dass das Ziel einer jährlichen CO<sub>2</sub>-Reduzierung von 7 % erreicht wird.

Der Index wird wie folgt aufgebaut:

- Das in Frage kommende Universum umfasst alle bestehenden Bestandteile des Hauptindex (d. h. Mid- und Large-Cap-Aktien, die 85 % der Gesamtkapitalisierung für den vom Hauptindex abgedeckten geografischen Bereich ausmachen).

- Das anfängliche Universum wird aufgebaut, indem Wertpapiere auf der Grundlage der folgenden Kriterien aus dem in Frage kommenden Universum ausgeschlossen werden:

1. Nicht bewertete Unternehmen: Unternehmen, die von MSCI ESG Research im Rahmen des Low Carbon Transition Assessment nicht bewertet wurden.

2. Unternehmen, die an Geschäften mit umstrittenen Waffen beteiligt sind, wie nach der Methodik der MSCI Ex-Controversial Weapons Indizes definiert.

Jedes verbleibende Unternehmen wird nach seiner Marktkapitalisierung und seinem Low Carbon Transition (LCT) Combined Score\* gewichtet, um das Engagement in Unternehmen, die an Chancen im Zusammenhang mit der Klimawende beteiligt sind, zu erhöhen und das Engagement in Unternehmen, die Risiken im Zusammenhang mit der Klimawende ausgesetzt sind, zu verringern.

- Das zulässige Universum wird aus dem anfänglichen Universum aufgebaut, indem Wertpapiere auf der Grundlage der folgenden Kriterien ausgeschlossen werden:

1. Unternehmen, die sehr heftigen Kontroversen in Bezug auf ESG-Themen ausgesetzt waren,
2. Unternehmen, die in den Bereichen Tabak, Kohle, Öl und Gas, thermische Stromerzeugung auf Kohlebasis, Stromerzeugung aus flüssigen Brennstoffen, Stromerzeugung auf Öl- und Gasbasis tätig sind.

- Der Hauptindex und das zulässige Universum sind jeweils in zwei Universen\*\* unterteilt: „High Climate Impact“ (hohe Klimawirkung) und „Low Climate Impact“ (geringe Klimawirkung).

- Das endgültige Universum wird aus dem zulässigen Universum durch Gewichtung der Universen „High Climate Impact“ und „Low Climate Impact“ entsprechend ihrer jeweiligen Allokation im Hauptindex sowie durch Gewichtung der Wertpapiere nach ihren Zielen und Verpflichtungen zur Erfüllung der Mindestanforderungen der am Pariser Klimaabkommen angelehnten EU-Benchmark (EU Paris Aligned Benchmark, EU PAB) gebildet. Die Gewichtung jedes Wertpapiers im Index ist auf 4 % begrenzt.

Die Produktstrategie stützt sich auch auf eine systematische Ausschlusspolitik (normativ und sektorspezifisch) . Weitere Informationen hierzu sind der verantwortungsvollen Anlagepolitik von Amundi zu entnehmen.

● ***Um welchen Mindestsatz wird der Umfang der vor der Anwendung dieser Anlagestrategie in Betracht gezogenen Investitionen reduziert?***

Es gibt keinen festgelegten Mindestsatz für die Reduzierung des Umfangs der vor der Anwendung dieser Anlagestrategie in Betracht gezogenen Investitionen.

● ***Welche Nachhaltigkeitsindikatoren werden zur Messung der Erreichung des nachhaltigen Investitionsziels dieses Finanzprodukts herangezogen?***

Wir stützen uns auf die ESG-Bewertungsmethode von Amundi. Die ESG-Bewertung von Amundi basiert auf einem proprietären ESG-Analyserahmen mit 38 allgemeinen und sektorspezifischen Kriterien einschließlich Kriterien in Bezug auf die Unternehmensführung. In der Kategorie „Unternehmensführung“ beurteilen wir die Fähigkeit des Emittenten, einen effektiven Corporate-Governance-Rahmen zu gewährleisten, der das Erreichen seiner langfristigen Ziele garantiert (z. B. die Gewährleistung des langfristigen Wertes des Emittenten). Hierbei werden die folgenden Unterkriterien hinsichtlich der Unternehmensführung berücksichtigt: Struktur, Prüfung und Kontrolle der Unternehmensführung, Vergütung, Rechte der Anteilhaber , Ethik, Steuerpraktiken und ESG-Strategie

Die ESG-Bewertungsskala von Amundi umfasst sieben Stufen von A bis G, wobei A das beste und G das schlechteste Rating ist. Mit G bewertete Unternehmen werden aus unserem Anlageuniversum ausgeschlossen.





Die **Vermögensallokation** gibt den jeweiligen Anteil der Investitionen in bestimmte Vermögenswerte an.

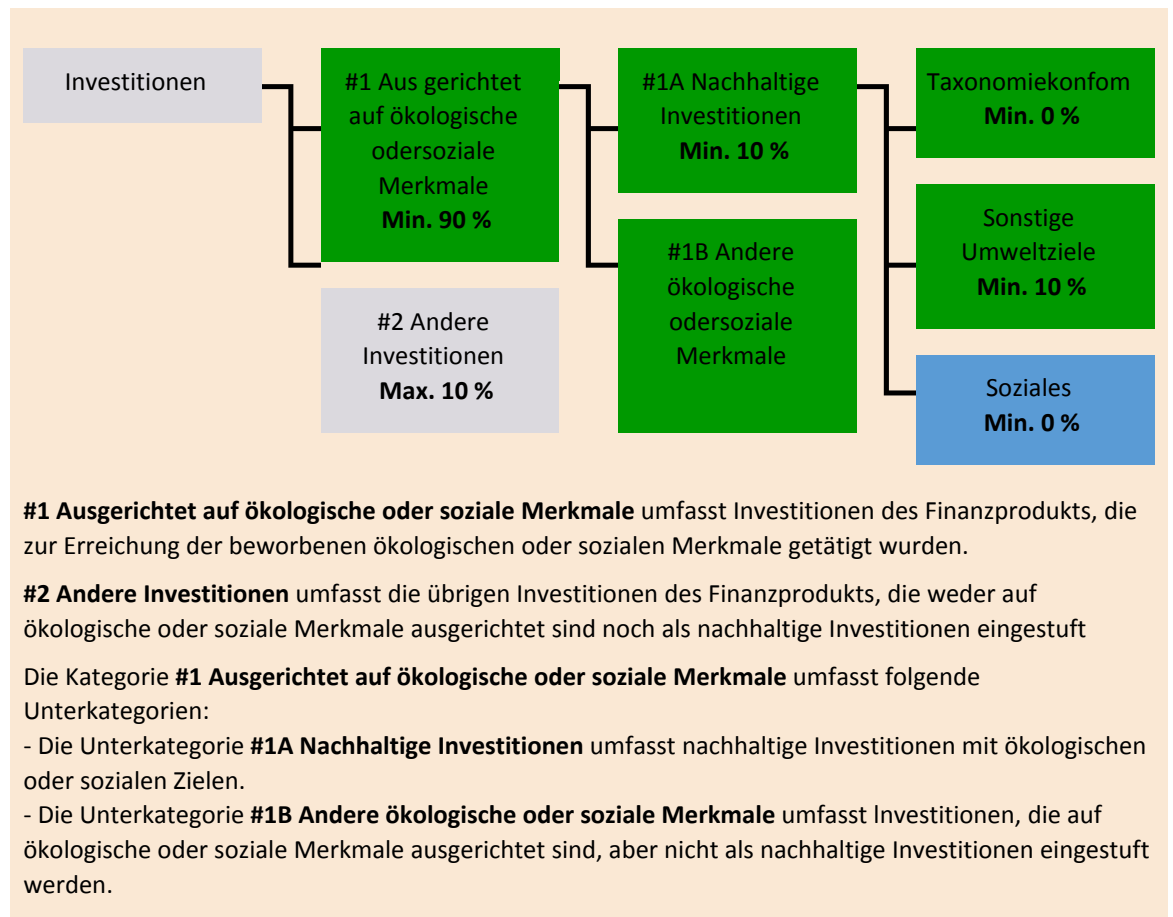
Taxonomiekonforme Tätigkeiten werden ausgedrückt durch den Anteil der:

- **Umsatzerlöse**, die den Anteil der Einnahmen aus umweltfreundlichen Aktivitäten der Unternehmen, in die investiert wird, widerspiegeln
- **Investitionsausgaben** (CapEx), die die umweltfreundlichen Investitionen der Unternehmen, in die investiert wird, aufzeigen, z. B. für den Übergang zu einer grünen Wirtschaft
- **Betriebsausgaben** (OpEx), die die umweltfreundlichen betrieblichen Aktivitäten der Unternehmen, in die investiert wird, widerspiegeln

## Welche Vermögensallokation ist für dieses Finanzprodukt geplant?

Mindestens 90 % der Wertpapiere und Instrumente des Teilfonds erfüllen die beworbenen ökologischen oder sozialen Merkmale gemäß den verbindlichen Elementen der Indexmethode. Darüber hinaus verpflichtet sich der Teilfonds, einen Mindestanteil von 10 % an nachhaltigen Investitionen gemäß der nachstehenden Tabelle zu halten. Investitionen, die auf andere ökologische oder soziale Merkmale ausgerichtet sind (#1B), stellen die Differenz zwischen dem tatsächlichen Anteil der Investitionen, die an ökologischen oder sozialen Merkmalen ausgerichtet sind (#1), und dem tatsächlichen Anteil nachhaltiger Investitionen (#1A) dar.

Der geplante Anteil der sonstigen ökologischen Investitionen beträgt mindestens 10 % (i) und kann sich ändern, wenn der tatsächliche Anteil der taxonomiekonformen und/oder sozialen Investitionen steigt.



## ● Inwiefern werden durch den Einsatz von Derivaten die mit dem Finanzprodukt beworbenen ökologischen oder sozialen Merkmale erreicht?

Derivate werden nicht eingesetzt, um die vom Teilfonds beworbenen ökologischen und sozialen Merkmale zu erreichen.

**Ermöglichende Tätigkeiten** wirken unmittelbar ermöglichend darauf hin, dass andere Tätigkeiten einen wesentlichen Beitrag zu den Umweltzielen leisten.

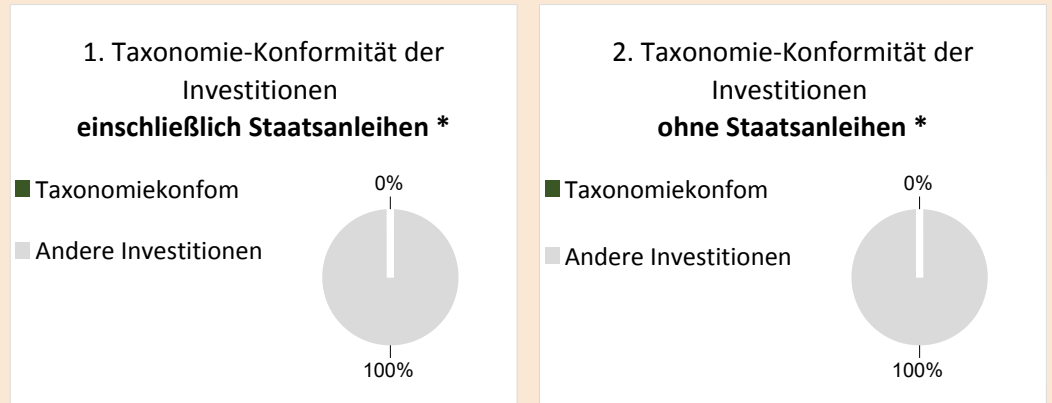
**Übergangstätigkeiten** sind Tätigkeiten, für die es noch keine CO<sub>2</sub>-armen Alternativen gibt und die unter anderem Treibhausgasemissionswerte aufweisen, die den besten Leistungen entsprechen.



## In welchem Mindestmaß sind nachhaltige Investitionen mit einem Umweltziel mit der EU-Taxonomie konform?

Der Teilfonds hat keinen Mindestanteil an Investitionen mit einem Umweltziel, die mit der EU-Taxonomie konform sind.

*In den beiden nachstehenden Diagrammen ist in Grün der Mindestprozentsatz der Investitionen zu sehen, die mit der EU-Taxonomie konform sind. Da es keine geeignete Methode zur Bestimmung der Taxonomie-Konformität von Staatsanleihen\* gibt, zeigt die erste Grafik die Taxonomie-Konformität in Bezug auf alle Investitionen des Finanzprodukts einschließlich der Staatsanleihen, während die zweite Grafik die Taxonomie-Konformität nur in Bezug auf die Investitionen des Finanzprodukts zeigt, die keine Staatsanleihen umfassen.*



\* Für die Zwecke dieser Diagramme umfasst der Begriff „Staatsanleihen“ alle Risikopositionen gegenüber Staaten.

## Wie hoch ist der Mindestanteil der Investitionen in Übergangstätigkeiten und ermöglichende Tätigkeiten?

Die Fonds haben keinen Mindestanteil an Investitionen in Übergangs- oder ermöglichenden Tätigkeiten.



sind nachhaltige Investitionen mit einem Umweltziel, die **die Kriterien** für ökologisch nachhaltige Wirtschaftstätigkeiten gemäß der EU-Taxonomie **nicht berücksichtigen**.



## Wie hoch ist der Mindestanteil nachhaltiger Investitionen mit einem Umweltziel, die nicht mit der EU-Taxonomie konform sind?

Der Teilfonds hat eine Mindestverpflichtung von 10 % nachhaltiger Investitionen mit einem in diesem Anhang angegebenen Umweltziel, ohne Verpflichtung zu deren Übereinstimmung mit der EU-Taxonomie.



## Wie hoch ist der Mindestanteil der sozial nachhaltigen Investitionen?

Der Teilfonds hat keinen Mindestanteil an sozial nachhaltigen Investitionen.



## Welche Investitionen fallen unter „#2 Andere Investitionen“, welcher Anlagezweck wird mit ihnen verfolgt und gibt es einen ökologischen oder sozialen Mindestschutz?

Unter „#2 Andere Investitionen“ sind Barmittel und Instrumente für die Zwecke des Liquiditäts- und Portfoliorisikomanagements enthalten. Hierzu können auch ESG-Wertpapiere ohne Rating gehören, für die keine Daten zur Messung der Erreichung ökologischer oder sozialer Merkmale vorliegen.



## Wurde ein Index als Referenzwert bestimmt, um festzustellen, ob dieses Finanzprodukt auf die beworbenen ökologischen und/oder sozialen Merkmale ausgerichtet ist?

**Referenzwerte** sind Indizes, mit denen gemessen wird, ob die Finanzprodukte die beworbenen ökologischen oder sozialen Merkmale erreichen.

Ja, der Index wurde als Referenzwert festgelegt, um festzustellen, ob der Teilfonds auf die von ihm beworbenen ökologischen und/oder sozialen Merkmale ausgerichtet ist.

● ***Inwiefern ist der Referenzwert kontinuierlich auf die mit dem Finanzprodukt beworbenen ökologischen und sozialen Merkmale ausgerichtet?***

Gemäß den für Index-Sponsoren geltenden Vorschriften (einschließlich BMR) müssen Index-Sponsoren bei der Definition und/oder Anwendung von Indexmethoden für regulierte Indizes angemessene Kontrollen/Sorgfaltspflichten definieren.

● ***Wie wird die kontinuierliche Ausrichtung der Anlagestrategie auf die Indexmethode sichergestellt?***

Das Anlageziel des Teilfonds besteht darin, die Aufwärts- und Abwärtsentwicklung des Index nachzubilden und gleichzeitig die Differenz zwischen der Rendite des Teilfonds und der Rendite des Index zu minimieren.

● ***Wie unterscheidet sich der bestimmte Index von einem relevanten breiten Marktindex?***

Der MSCI Europe Climate Change Paris Aligned Select Index ist ein Aktienindex, der auf dem MSCI Europe Index („Hauptindex“) basiert und Wertpapiere von Large- und Mid-Cap-Unternehmen in 15 europäischen Industrieländern repräsentiert (Stand: März 2020). Der Index soll die Performance einer Strategie abbilden, die Wertpapiere auf der Grundlage der mit der Klimawende verbundenen Chancen und Risiken neu gewichtet, um die Mindestanforderungen der am Pariser Klimaabkommen angelehnten EU-Benchmark (Paris-Aligned Benchmark, EU PAB) zu erfüllen.

● ***Wo kann die Methode zur Berechnung des bestimmten Indexes eingesehen werden?***

Weitere Informationen zum Index sind unter <https://www.msci.com/index-methodology> verfügbar



**Wo kann ich im Internet weitere produktspezifische Informationen finden?**

Weitere Informationen zum Teilfonds sind unter [www.amundi.tf.com](http://www.amundi.tf.com) verfügbar.

**Haftungsausschluss**

16/01/2023.

**Vorvertragliche Informationen zu den in Artikel 8 Absätze 1, 2 und 2a der Verordnung (EU) 2019/2088 und Artikel 6 Absatz 1 der Verordnung (EU) 2020/852 genannten Finanzprodukten**

Eine **nachhaltige Investition** ist eine Investition in eine Wirtschaftstätigkeit, die zur Erreichung eines Umweltziels oder sozialen Ziels beiträgt, vorausgesetzt, dass diese Investition keine Umweltziele oder sozialen Ziele erheblich beeinträchtigt und die Unternehmen, in die investiert wird, Verfahrensweisen einer guten Unternehmensführung anwenden.

Die **EU-Taxonomie** ist ein Klassifikationssystem, das in der Verordnung (EU) 2020/852 festgelegt ist und ein Verzeichnis von **ökologisch nachhaltigen Wirtschaftstätigkeiten** enthält. In dieser Verordnung ist kein Verzeichnis der sozial nachhaltigen Wirtschaftstätigkeiten festgelegt. Nachhaltige Investitionen mit einem Umweltziel könnten taxonomiekonform sein oder nicht.



Mit **Nachhaltigkeitsindikatoren** wird gemessen, inwieweit die mit dem Finanzprodukt beworbenen ökologischen oder sozialen Merkmale

**Name des Produkts:**  
AMUNDI INDEX EURO CORPORATE SRI

**Unternehmenskennung (LEI-Code):**  
2221000A7N8FW0MB1V42

## Ökologische und/ oder soziale Merkmale

### Werden mit diesem Finanzprodukt nachhaltige Investitionen angestrebt?

Ja

**X** Nein

Es wird damit ein Mindestanteil an **nachhaltigen Investitionen mit einem Umweltziel** getätigt: \_\_\_%

in Wirtschaftstätigkeiten, die nach der EU-Taxonomie als ökologisch nachhaltig einzustufen sind

in Wirtschaftstätigkeiten, die nach der EU-Taxonomie nicht als ökologisch nachhaltig einzustufen sind

Es wird damit ein Mindestanteil an **nachhaltigen Investitionen mit einem sozialen Ziel** getätigt: \_\_\_%

**X** Es werden damit **ökologische/soziale Merkmale beworben** und obwohl keine nachhaltigen Investitionen angestrebt werden, enthält es einen Mindestanteil von 1 % an nachhaltigen Investitionen.

mit einem Umweltziel in Wirtschaftstätigkeiten, die nach der EU-Taxonomie als ökologisch nachhaltig einzustufen sind

**X** mit einem Umweltziel in Wirtschaftstätigkeiten, die nach der EU-Taxonomie nicht als ökologisch nachhaltig einzustufen sind

mit einem sozialen Ziel

Es werden damit ökologische/soziale Merkmale beworben, aber **keine nachhaltigen Investitionen getätigt**.

### Welche ökologischen und/oder sozialen Merkmale werden mit diesem Finanzprodukt beworben?

Der Teilfonds bewirbt ökologische und/oder soziale Merkmale, indem er unter anderem einen Index nachbildet, der ein ESG-Rating (Umwelt, Soziales und Unternehmensführung) enthält.

Die Indexmethode wird anhand eines „Best-in-Class“-Ansatzes erstellt: Unternehmen mit der besten Bewertung werden für den Aufbau des Index ausgewählt.

„Best-in-Class“ ist ein Ansatz, bei dem innerhalb eines Universums, eines Branchensektors oder einer Klasse die führenden Investitionen bzw. Investitionen mit der besten Performance ausgewählt werden. Mit einem solchen Best-in-Class-Ansatz verfolgt der Index einen nicht-finanziellen wesentlich engagierten

erreicht werden.

Ansatz, der es erlaubt, das anfängliche Anlageuniversum (ausgedrückt in der Anzahl der Emittenten) um mindestens 20 % zu reduzieren.

● **Welche Nachhaltigkeitsindikatoren werden zur Messung der Erreichung der einzelnen ökologischen oder sozialen Merkmale, die durch dieses Finanzprodukt beworben werden, herangezogen?**

Zur Messung der Erreichung der einzelnen ökologischen und/oder sozialen Merkmale, die durch dieses Finanzprodukt beworben werden, wird das ESG-Rating von MSCI herangezogen.

Die ESG-Rating-Methode von MSCI verwendet eine regelbasierte Methodik, um die Widerstandsfähigkeit eines Unternehmens gegenüber langfristigen, branchenrelevanten ESG-Risiken zu messen. Sie basiert auf nichtfinanziellen ESG-Schlüsselthemen, die sich auf die Überschneidung zwischen dem Kerngeschäft eines Unternehmens und den branchenspezifischen Themen konzentrieren, die für das Unternehmen bedeutende Risiken und Chancen darstellen können. Die ESG-Schlüsselthemen werden je nach Auswirkung und Zeithorizont des Risikos oder der Chance gewichtet. Zu den ESG-Schlüsselthemen gehören unter anderem Wasserbelastung, Kohlenstoffemissionen, Arbeitsmanagement oder Geschäftsethik.

Weitere Informationen zum ESG-Rating von MSCI sind unter dem folgenden Link verfügbar:

<https://www.msci.com/documents/1296102/21901542/ESG-Ratings-Methodology-Exec-Summary.pdf>

Weitere Informationen zum MSCI ESG Controversy Score stehen unter dem folgenden Link zur Verfügung:

<https://www.msci.com/documents/1296102/14524248/MSCI+ESG+Research+Controversies+Executive+Summary+Methodology+---+July+2020.pdf/b0a2bb88-2360-1728-b70e-2f0a889b6bd4>

Konkret wendet der Bloomberg MSCI Euro Corporate ESG Sustainability SRI Index (der „Index“) die folgenden Filter an:

1. Die im Index enthaltenen Wertpapiere müssen ein MSCI ESG-Rating von BBB oder höher aufweisen, um zugelassen zu werden.
2. Unternehmen, die gemäß dem Bloomberg MSCI SRI-Standard-Screening in bestimmten Geschäftsbereichen tätig oder an bestimmten Geschäftstätigkeiten beteiligt sind, darunter Alkohol, Tabak, Glücksspiel, Unterhaltung für Erwachsene, genetisch veränderte Organismen (GMO), Kernenergie, militärische Waffen, zivile Schusswaffen, Kraftwerkskohle, Erzeugung von Kraftwerkskohle und Ölsandgewinnung, werden ausgeschlossen.
3. Unternehmen mit einem „roten“ MSCI ESG Impact Monitor-Score, der die Beteiligung eines Emittenten an wichtigen ESG-Kontroversen und die Einhaltung internationaler Normen und Prinzipien misst, werden ausgeschlossen.

Die verbleibenden Wertpapiere werden entsprechend ihrer Gesamt-Marktkapitalisierung gewichtet.

Werden zum 28. Februar 2021 nach Anwendung der ESG-Filter weniger als 20 % der Gesamtzahl der Emittenten in dem zulässigen Universum ausgeschlossen, erfolgt die Einstufung der verbleibenden Emittenten nach folgenden Kriterien:

- MSCI ESG Rating-Score (höherer Ticker-ESG-Rating-Score bleibt bevorzugt im Index)
- MSCI ESG Controversies-Score (höherer Ticker-ESG-Controversies-Score bleibt bevorzugt im Index)

Auf der Grundlage dieses Rankings werden Emittenten vom Index ausgeschlossen, bis die Anzahl ausgeschlossener Emittenten mehr als 20 % der zulässigen Gesamtzahl der Emittenten im Universum beträgt.

● **Welches sind die Ziele der nachhaltigen Investitionen, die mit dem Finanzprodukt teilweise**

## **getätigt werden sollen, und wie trägt die nachhaltige Investition zu diesen Zielen bei?**

Die Ziele der nachhaltigen Investitionen bestehen darin, in Unternehmen zu investieren, die bestrebt sind, zwei Kriterien zu erfüllen:

- 1) Anwendung der besten ökologischen und sozialen Praktiken; und
- 2) Vermeidung der Herstellung von Produkten oder der Erbringung von Dienstleistungen, die der Umwelt und der Gesellschaft schaden.

Damit davon ausgegangen wird, dass das Unternehmen, in das investiert wird, zu dem oben genannten Ziel beiträgt, muss es in seinem Sektor bei mindestens einem der wesentlichen ökologischen oder sozialen Merkmalen zu den „Best Performern“ gehören.

Die Definition von „Best Performer“ beruht auf der proprietären ESG-Methode von Amundi, die darauf abzielt, die ESG-Performance eines Unternehmens, in das investiert wird, zu messen. Um als „Best Performer“ zu gelten, muss ein Unternehmen, in das investiert wird, in seinem Sektor bei mindestens einem wesentlichen ökologischen oder sozialen Merkmal die drei besten Bewertungen (A, B oder C auf einer Bewertungsskala von A bis G) erzielen. Die wesentlichen ökologischen und sozialen Merkmale werden auf Branchenebene identifiziert. Die Identifizierung wesentlicher Merkmale basiert auf dem ESG-Analyserahmen von Amundi, der nicht-finanzielle Daten und eine qualitative Analyse der damit verbundenen Sektor- und Nachhaltigkeitsthemen kombiniert. Merkmale, die als wesentlich identifiziert wurden, leisten einen Beitrag von mehr als 10 % zum ESG-Gesamtwert. Im Energiesektor gelten z. B. folgende wesentlichen Merkmale: Emissionen und Energie, Biodiversität und Umweltverschmutzung, Gesundheit und Sicherheit, lokale Gemeinschaften und Menschenrechte. Eine ausführlichere Übersicht über die Sektoren und Merkmale ist in der Erklärung zu den ESG-Bestimmungen von Amundi (Amundi ESG Regulatory Statement) enthalten. Sie ist verfügbar unter [www.amundi.lu](http://www.amundi.lu)

Um zur Erreichung der oben genannten Ziele beizutragen, darf das Unternehmen, in das investiert wird, nicht in erheblichem Maße an Aktivitäten beteiligt sein (z. B. Tabak, Waffen, Glücksspiel, Kohle, Luftfahrt, Fleischproduktion, Herstellung von Düngemitteln und Pestiziden, Produktion von Einwegplastik), die mit diesen Kriterien nicht vereinbar sind.

Der nachhaltige Charakter einer Anlage wird auf Ebene der Unternehmen, in die investiert wird, bewertet.

Durch die Anwendung der oben beschriebenen Definition von Amundi für nachhaltige Investitionen auf die Indexbestandteile dieses passiv verwalteten ETF-Produkts hat Amundi festgestellt, dass dieses Produkt den auf Seite 1 oben genannten Mindestanteil an nachhaltigen Investitionen aufweist. Beachten Sie jedoch, dass die Definition von Amundi für nachhaltige Investitionen nicht auf der Ebene der Indexmethodik umgesetzt wird.

### ● **Inwiefern werden die nachhaltigen Investitionen, die mit dem Finanzprodukt teilweise getätigt werden sollen, keinem der ökologischen oder sozialen nachhaltigen Anlageziele erheblich schaden?**

Um sicherzustellen, dass nachhaltige Investitionen keine erhebliche Beeinträchtigungen verursachen („DNSH“), verwendet Amundi zwei Filter:

Der erste DNSH-Testfilter stützt sich auf die Überwachung der obligatorischen Indikatoren für die wichtigsten nachteiligen Auswirkungen in Anhang 1, Tabelle 1 der RTS, wenn durch die Kombination von Indikatoren (z. B. Kohlenstoffintensität) und bestimmten Schwellenwerten oder Bedingungen, (z. B. dass die Kohlenstoffintensität des Unternehmens, in das investiert wird, nicht im letzten Dezil des Sektors liegt) zuverlässige Daten (z. B. in Bezug auf die THG-Intensität des betreffenden Unternehmens) verfügbar sind.

Amundi berücksichtigt im Rahmen seiner Ausschlusspolitik, die Bestandteil der verantwortungsvollen

Die **wichtigsten nachteiligen Auswirkungen** sind die bedeutendsten negativen Auswirkungen von Investitionsentscheidungen auf Nachhaltigkeitsfaktoren in den Bereichen Umwelt, Soziales und Beschäftigung, Achtung der Menschenrechte

Anlagepolitik von Amundi ist, bereits bestimmte wichtige nachteilige Auswirkungen. Diese Ausschlüsse, die zusätzlich zu den oben genannten Prüfungen angewendet werden, betreffen folgende Themen: Ausschluss bei Tätigkeiten im Bereich umstrittene Waffen, bei Verstößen gegen die Prinzipien des UN Global Compact, bei Tätigkeiten im Bereich Kohle und Tabak.

Neben den spezifischen Nachhaltigkeitsfaktoren, die im ersten Filter berücksichtigt werden, hat Amundi einen zweiten Filter definiert, der die oben genannten obligatorischen Indikatoren für die wichtigsten nachteiligen Auswirkungen nicht heranzieht und überprüft, ob das Unternehmen im Vergleich zu anderen Unternehmen seines Sektors in ökologischer oder sozialer Hinsicht insgesamt nicht schlecht abschneidet, was nach dem ESG-Rating von Amundi einem Umwelt- oder Sozial-Score von E oder besser entspricht.

*Wie wurden die Indikatoren für nachteilige Auswirkungen auf Nachhaltigkeitsfaktoren berücksichtigt?*

Die Indikatoren für nachteilige Auswirkungen wurden berücksichtigt, wie im ersten DNSH-Filter (Do Not Significant Harm, Vermeidung erheblicher Beeinträchtigungen) oben beschrieben:

Der erste DNSH-Filter stützt sich auf die Überwachung der obligatorischen Indikatoren für die wichtigsten nachteiligen Auswirkungen in Anhang 1, Tabelle 1 der RTS, wenn durch die Kombination folgender Indikatoren und bestimmter Schwellenwerte oder Bedingungen zuverlässige Daten zur Verfügung stehen:

Die ausgewiesene CO<sub>2</sub>-Intensität liegt im Vergleich zu anderen Unternehmen des Sektors nicht im letzten Dezil (gilt nur für Sektoren mit hoher Intensität) und

Die Diversität des Verwaltungsrats liegt im Vergleich zu anderen Unternehmen des Sektors nicht im letzten Dezil und

Es gibt keine Kontroversen in Bezug auf Arbeitsbedingungen und Menschenrechte

Es gibt keine Kontroversen in Bezug auf die Biodiversität und Umweltverschmutzung

Amundi berücksichtigt im Rahmen seiner Ausschlusspolitik, die Bestandteil der verantwortungsvollen Anlagepolitik von Amundi ist, bereits bestimmte wichtige nachteilige Auswirkungen. Diese Ausschlüsse, die zusätzlich zu den oben genannten Prüfungen angewendet werden, betreffen folgende Themen: Ausschluss bei Tätigkeiten im Bereich umstrittene Waffen, bei Verstößen gegen die Prinzipien des UN Global Compact, bei Tätigkeiten im Bereich Kohle und Tabak.

*Wie stehen die nachhaltigen Investitionen mit den OECD-Leitsätzen für multinationale Unternehmen und den Leitprinzipien der Vereinten Nationen für Wirtschaft und Menschenrechte in Einklang? Nähere Angaben:*

Die OECD-Leitsätze für multinationale Unternehmen und die Leitprinzipien der Vereinten Nationen für Wirtschaft und Menschenrechte sind in unserer ESG-Bewertungsmethode verankert. Unser proprietäres ESG-Rating-Tool bewertet Emittenten anhand der verfügbaren Daten unserer Datenanbieter. Das Modell verfügt beispielsweise über spezielle Kriterien bezüglich gesellschaftlichem Engagement und Menschenrechten (Community Involvement & Human Rights), die neben anderen Kriterien im Zusammenhang mit Menschenrechten, z. B. sozial verantwortliche Lieferketten, Arbeitsbedingungen und Arbeitsbeziehungen, auf alle Sektoren angewendet werden. Darüber hinaus führen wir mindestens vierteljährlich eine Überprüfung von Kontroversen durch. Diese umfasst Unternehmen, bei denen Menschenrechtsverletzungen festgestellt wurden. Wenn Kontroversen ermittelt werden, untersuchen die Analysten die jeweilige Situation. Sie bewerten die Kontroverse (nach unserer proprietären Bewertungsmethode) mit einem entsprechenden Score und legen die beste Vorgehensweise fest. Die Kontroversen-Scores werden vierteljährlich aktualisiert, um die Entwicklung und die Abhilfemaßnahmen zu verfolgen.

*In der EU-Taxonomie ist der Grundsatz „Vermeidung erheblicher Beeinträchtigungen“ festgelegt, nach dem taxonomiekonforme Investitionen die Ziele der EU-Taxonomie nicht erheblich beeinträchtigen dürfen, und es sind spezifische EU-Kriterien beigefügt.*

Der Grundsatz „Vermeidung erheblicher Beeinträchtigungen“ findet nur bei denjenigen dem Finanzprodukt zugrunde liegenden Investitionen Anwendung, die die EU-Kriterien für ökologisch nachhaltige Wirtschaftstätigkeiten berücksichtigen. Die dem verbleibenden Teil dieses Finanzprodukts zugrunde liegenden Investitionen berücksichtigen nicht die EU-Kriterien für ökologisch nachhaltige Wirtschaftsaktivitäten.

*Alle anderen nachhaltigen Investitionen dürfen ökologische oder soziale Ziele ebenfalls nicht erheblich beeinträchtigen.*



### **Werden bei diesem Finanzprodukt die wichtigsten nachteiligen Auswirkungen auf Nachhaltigkeitsfaktoren berücksichtigt?**

Ja, der Teilfonds berücksichtigt die wichtigsten nachteiligen Auswirkungen gemäß Anhang 1, Tabelle 1 der RTS, die für die Strategie des Teilfonds gelten, und greift auf eine Kombination aus Ausschlussrichtlinien (normativ und sektorspezifisch), Engagement und Abstimmungsansätzen zurück.

- Ausschluss: Amundi hat normative, tätigkeitsbezogene und sektorspezifische Ausschlussregeln definiert, die einige der in der Offenlegungsverordnung aufgeführten wichtigsten nachteiligen Nachhaltigkeitsindikatoren abdecken.

- Engagement: Engagement ist ein kontinuierlicher und zielorientierter Prozess, der darauf abzielt, die Aktivitäten oder das Verhalten von Unternehmen, in die investiert wird, zu beeinflussen. Das Ziel der Engagement-Aktivitäten kann in zwei Kategorien eingeteilt werden: einen Emittenten dazu zu bewegen, seine Methoden zur Umsetzung ökologischer und sozialer Ziele zu verbessern, oder einen Emittenten dazu zu bringen, seine Auswirkungen auf ökologische und soziale Aspekte sowie in Bezug auf Menschenrechte oder andere Nachhaltigkeitsfragen, die für die Gesellschaft und die Weltwirtschaft von wesentlicher Bedeutung sind, zu verbessern.

- Abstimmung: Die Abstimmungspolitik von Amundi beruht auf einer ganzheitlichen Analyse aller langfristigen Themen, die die Wertschöpfung beeinflussen können, einschließlich wesentlicher ESG-Themen. Weitere Informationen finden Sie in der Abstimmungspolitik von Amundi.

- Überwachung von Kontroversen: Amundi hat ein System zur Verfolgung von Kontroversen entwickelt, das sich auf drei externe Datenanbieter stützt, um Kontroversen und deren Schweregrad systematisch nachzuverfolgen. Diesem quantitativen Ansatz folgt eine eingehende Beurteilung der jeweiligen schwerwiegenden Kontroverse durch ESG-Analysten und eine regelmäßige Überprüfung deren Entwicklung. Dieser Ansatz gilt für alle Fonds von Amundi.

Informationen zur Anwendung obligatorischer Indikatoren für die wichtigsten nachteiligen Auswirkungen sind in der Erklärung zu den ESG-Bestimmungen von Amundi unter [www.amundi.lu](http://www.amundi.lu) verfügbar

Nein



### **Welche Anlagestrategie wird mit diesem Finanzprodukt verfolgt?**

Nachbildung der Wertentwicklung des Bloomberg MSCI US Corporate ESG Sustainability SRI Index (der „Index“) und Minimierung des Tracking Error zwischen dem Nettoinventarwert des Teilfonds und der



### Die Anlagestrategie

dient als Richtschnur für Investitionsentscheidungen, wobei bestimmte Kriterien wie beispielsweise Investitionsziele oder Risikotoleranz berücksichtigt werden.

### Die Verfahrensweisen einer guten Unternehmensführung

umfassen solide Managementstrukturen, die Beziehungen zu den Arbeitnehmern, die Vergütung von Mitarbeitern sowie die Einhaltung der Steuervorschriften.

Wertentwicklung des Index.

Der Bloomberg MSCI Euro Corporate ESG Sustainability SRI Index ist ein Anleihenindex, der auf Euro lautende festverzinsliche Investment-Grade-Anleihen von Unternehmensemittenten repräsentiert, den Regeln des Bloomberg Euro Aggregate Corporate Index (der „Hauptindex“) folgt und sektorbezogene Kriterien und zusätzliche ESG-Kriterien bezüglich der Zulässigkeit von Wertpapieren anwendet.

#### ● **Worin bestehen die verbindlichen Elemente der Anlagestrategie, die für die Auswahl der Investitionen zur Erfüllung der beworbenen ökologischen oder sozialen Ziele verwendet werden?**

Dies ist ein passiv verwalteter ETF. Seine Anlagestrategie besteht darin, den Index nachzubilden und gleichzeitig den entsprechenden Tracking Error zu minimieren.

Der Bloomberg MSCI Euro Corporate ESG Sustainability SRI Index (der „Index“) wendet die folgenden Filter an:

1. Die im Index enthaltenen Wertpapiere müssen ein MSCI ESG-Rating von BBB oder höher aufweisen, um zugelassen zu werden.
2. Unternehmen, die gemäß dem Bloomberg MSCI SRI-Standard-Screening in bestimmten Geschäftsbereichen tätig oder an bestimmten Geschäftstätigkeiten beteiligt sind, darunter Alkohol, Tabak, Glücksspiel, Unterhaltung für Erwachsene, genetisch veränderte Organismen (GMO), Kernenergie, militärische Waffen, zivile Schusswaffen, Kraftwerkskohle, Erzeugung von Kraftwerkskohle und Ölsandgewinnung, werden ausgeschlossen.
3. Unternehmen mit einem „roten“ MSCI ESG Impact Monitor-Score, der die Beteiligung eines Emittenten an wichtigen ESG-Kontroversen und die Einhaltung internationaler Normen und Prinzipien misst, werden ausgeschlossen.

Die verbleibenden Wertpapiere werden entsprechend ihrer Gesamt-Marktkapitalisierung gewichtet.

Werden zum 28. Februar 2021 nach Anwendung der ESG-Filter weniger als 20 % der Gesamtzahl der Emittenten in dem zulässigen Universum ausgeschlossen, erfolgt die Einstufung der verbleibenden Emittenten nach folgenden Kriterien:

- MSCI ESG Rating-Score (höherer Ticker-ESG-Rating-Score bleibt bevorzugt im Index)
- MSCI ESG Controversies-Score (höherer Ticker-ESG-Controversies-Score bleibt bevorzugt im Index)

Auf der Grundlage dieses Rankings werden Emittenten vom Index ausgeschlossen, bis die Anzahl ausgeschlossener Emittenten mehr als 20 % der zulässigen Gesamtzahl der Emittenten im Universum beträgt.

Die Produktstrategie stützt sich auch auf eine systematische Ausschlusspolitik (normativ und sektorspezifisch) . Weitere Informationen hierzu sind der verantwortungsvollen Anlagepolitik von Amundi zu entnehmen.

#### ● **Um welchen Mindestsatz wird der Umfang der vor der Anwendung dieser Anlagestrategie in Betracht gezogenen Investitionen reduziert?**

Es gibt keinen festgelegten Mindestsatz für die Reduzierung des Umfangs der vor der Anwendung dieser Anlagestrategie in Betracht gezogenen Investitionen.

#### ● **Welche Nachhaltigkeitsindikatoren werden zur Messung der Erreichung des nachhaltigen Investitionsziels dieses Finanzprodukts herangezogen?**

Wir stützen uns auf die ESG-Bewertungsmethode von Amundi. Die ESG-Bewertung von Amundi basiert auf einem proprietären ESG-Analyserahmen mit 38 allgemeinen und sektorspezifischen

Kriterien einschließlich Kriterien in Bezug auf die Unternehmensführung. In der Kategorie „Unternehmensführung“ beurteilen wir die Fähigkeit des Emittenten, einen effektiven Corporate-Governance-Rahmen zu gewährleisten, der das Erreichen seiner langfristigen Ziele garantiert (z. B. die Gewährleistung des langfristigen Wertes des Emittenten). Hierbei werden die folgenden Unterkriterien hinsichtlich der Unternehmensführung berücksichtigt: Struktur, Prüfung und Kontrolle der Unternehmensführung, Vergütung, Rechte der Anteilhaber, Ethik, Steuerpraktiken und ESG-Strategie

Die ESG-Bewertungsskala von Amundi umfasst sieben Stufen von A bis G, wobei A das beste und G das schlechteste Rating ist. Mit G bewertete Unternehmen werden aus unserem Anlageuniversum ausgeschlossen.



## Welche Vermögensallokation ist für dieses Finanzprodukt geplant?

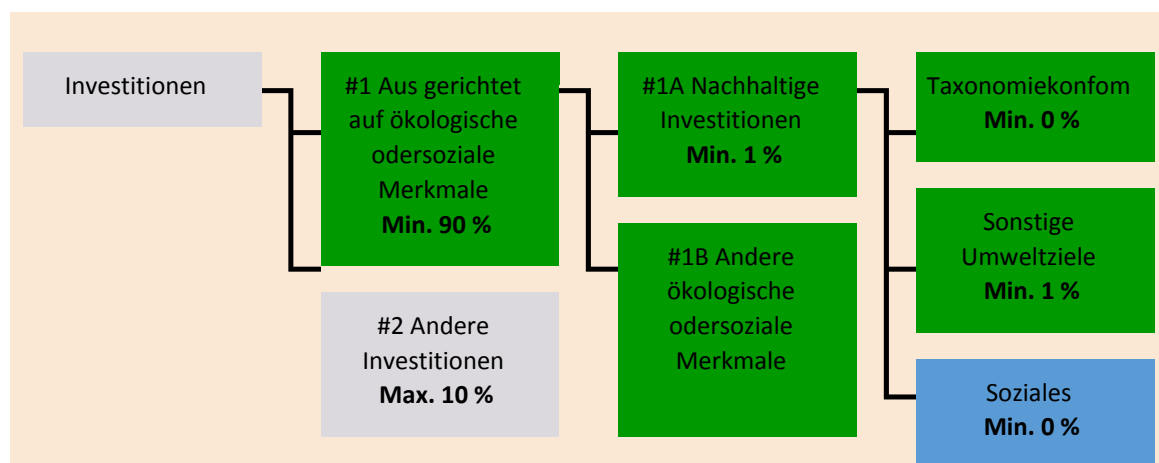
Mindestens 90 % der Wertpapiere und Instrumente des Teilfonds erfüllen die beworbenen ökologischen oder sozialen Merkmale gemäß den verbindlichen Elementen der Indexmethode. Darüber hinaus verpflichtet sich der Teilfonds, einen Mindestanteil von 1 % an nachhaltigen Investitionen gemäß der nachstehenden Tabelle zu halten. Investitionen, die auf andere ökologische oder soziale Merkmale ausgerichtet sind (#1B), stellen die Differenz zwischen dem tatsächlichen Anteil der Investitionen, die an ökologischen oder sozialen Merkmalen ausgerichtet sind (#1), und dem tatsächlichen Anteil nachhaltiger Investitionen (#1A) dar.

Der geplante Anteil der sonstigen ökologischen Investitionen beträgt mindestens 1 % (i) und kann sich ändern, wenn der tatsächliche Anteil der taxonomiekonformen und/oder sozialen Investitionen steigt.

Die **Vermögensallokation** gibt den jeweiligen Anteil der Investitionen in bestimmte Vermögenswerte an.

Taxonomiekonforme Tätigkeiten werden ausgedrückt durch den Anteil der:

- **Umsatzerlöse**, die den Anteil der Einnahmen aus umweltfreundlichen Aktivitäten der Unternehmen, in die investiert wird, widerspiegeln
- **Investitionsausgaben** (CapEx), die die umweltfreundlichen Investitionen der Unternehmen, in die investiert wird, aufzeigen, z. B. für den Übergang zu einer grünen Wirtschaft
- **Betriebsausgaben** (OpEx), die die umweltfreundlichen betrieblichen Aktivitäten der Unternehmen, in die investiert wird, widerspiegeln



**#1 Ausgerichtet auf ökologische oder soziale Merkmale** umfasst Investitionen des Finanzprodukts, die zur Erreichung der beworbenen ökologischen oder sozialen Merkmale getätigt wurden.

**#2 Andere Investitionen** umfasst die übrigen Investitionen des Finanzprodukts, die weder auf ökologische oder soziale Merkmale ausgerichtet sind noch als nachhaltige Investitionen eingestuft

Die Kategorie **#1 Ausgerichtet auf ökologische oder soziale Merkmale** umfasst folgende Unterkategorien:

- Die Unterkategorie **#1A Nachhaltige Investitionen** umfasst nachhaltige Investitionen mit ökologischen oder sozialen Zielen.
- Die Unterkategorie **#1B Andere ökologische oder soziale Merkmale** umfasst Investitionen, die auf ökologische oder soziale Merkmale ausgerichtet sind, aber nicht als nachhaltige Investitionen eingestuft werden.

## • Inwiefern werden durch den Einsatz von Derivaten die mit dem Finanzprodukt beworbenen ökologischen oder sozialen Merkmale erreicht?

Derivate werden nicht eingesetzt, um die vom Teilfonds beworbenen ökologischen und sozialen Merkmale zu erreichen.

**Ermöglichende Tätigkeiten** wirken unmittelbar ermöglichend darauf hin, dass andere Tätigkeiten einen wesentlichen Beitrag zu den Umweltzielen leisten.

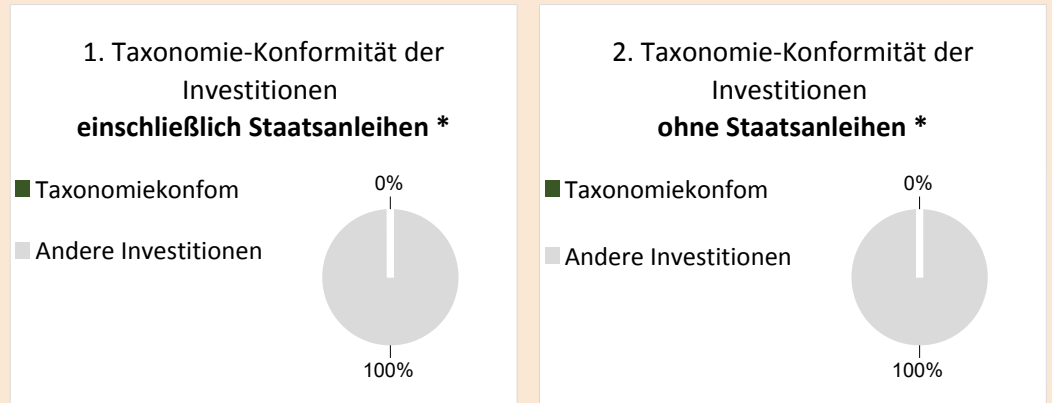
**Übergangstätigkeiten** sind Tätigkeiten, für die es noch keine CO<sub>2</sub>-armen Alternativen gibt und die unter anderem Treibhausgasemissionswerte aufweisen, die den besten Leistungen entsprechen.



## In welchem Mindestmaß sind nachhaltige Investitionen mit einem Umweltziel mit der EU-Taxonomie konform?

Der Teilfonds hat keinen Mindestanteil an Investitionen mit einem Umweltziel, die mit der EU-Taxonomie konform sind.

*In den beiden nachstehenden Diagrammen ist in Grün der Mindestprozentsatz der Investitionen zu sehen, die mit der EU-Taxonomie konform sind. Da es keine geeignete Methode zur Bestimmung der Taxonomie-Konformität von Staatsanleihen\* gibt, zeigt die erste Grafik die Taxonomie-Konformität in Bezug auf alle Investitionen des Finanzprodukts einschließlich der Staatsanleihen, während die zweite Grafik die Taxonomie-Konformität nur in Bezug auf die Investitionen des Finanzprodukts zeigt, die keine Staatsanleihen umfassen.*



\* Für die Zwecke dieser Diagramme umfasst der Begriff „Staatsanleihen“ alle Risikopositionen gegenüber Staaten.

## Wie hoch ist der Mindestanteil der Investitionen in Übergangstätigkeiten und ermöglichende Tätigkeiten?

Die Fonds haben keinen Mindestanteil an Investitionen in Übergangs- oder ermöglichenden Tätigkeiten.



sind nachhaltige Investitionen mit einem Umweltziel, die **die Kriterien** für ökologisch nachhaltige Wirtschaftstätigkeiten gemäß der EU-Taxonomie **nicht berücksichtigen**.



## Wie hoch ist der Mindestanteil nachhaltiger Investitionen mit einem Umweltziel, die nicht mit der EU-Taxonomie konform sind?

Der Teilfonds hat eine Mindestverpflichtung von 1 % nachhaltiger Investitionen mit einem in diesem Anhang angegebenen Umweltziel, ohne Verpflichtung zu deren Übereinstimmung mit der EU-Taxonomie.



## Wie hoch ist der Mindestanteil der sozial nachhaltigen Investitionen?

Der Teilfonds hat keinen Mindestanteil an sozial nachhaltigen Investitionen.



## Welche Investitionen fallen unter „#2 Andere Investitionen“, welcher Anlagezweck wird mit ihnen verfolgt und gibt es einen ökologischen oder sozialen Mindestschutz?

Unter „#2 Andere Investitionen“ sind Barmittel und Instrumente für die Zwecke des Liquiditäts- und Portfoliorisikomanagements enthalten. Hierzu können auch ESG-Wertpapiere ohne Rating gehören, für die keine Daten zur Messung der Erreichung ökologischer oder sozialer Merkmale vorliegen.



## Wurde ein Index als Referenzwert bestimmt, um festzustellen, ob dieses Finanzprodukt auf die beworbenen ökologischen und/oder sozialen Merkmale ausgerichtet ist?

**Referenzwerte** sind Indizes, mit denen gemessen wird, ob die Finanzprodukte die beworbenen ökologischen oder sozialen Merkmale erreichen.

Ja, der Index wurde als Referenzwert festgelegt, um festzustellen, ob der Teilfonds auf die von ihm beworbenen ökologischen und/oder sozialen Merkmale ausgerichtet ist.

● ***Inwiefern ist der Referenzwert kontinuierlich auf die mit dem Finanzprodukt beworbenen ökologischen und sozialen Merkmale ausgerichtet?***

Gemäß den für Index-Sponsoren geltenden Vorschriften (einschließlich BMR) müssen Index-Sponsoren bei der Definition und/oder Anwendung von Indexmethoden für regulierte Indizes angemessene Kontrollen/Sorgfaltspflichten definieren.

● ***Wie wird die kontinuierliche Ausrichtung der Anlagestrategie auf die Indexmethode sichergestellt?***

Das Anlageziel des Teilfonds besteht darin, die Aufwärts- und Abwärtsentwicklung des Index nachzubilden und gleichzeitig die Differenz zwischen der Rendite des Teilfonds und der Rendite des Index zu minimieren.

● ***Wie unterscheidet sich der bestimmte Index von einem relevanten breiten Marktindex?***

Der Bloomberg MSCI Euro Corporate ESG Sustainability SRI Index ist ein Anleihenindex, der auf Euro lautende festverzinsliche Investment-Grade-Anleihen von Unternehmensemittenten repräsentiert, den Regeln des Bloomberg Euro Aggregate Corporate Index (der „Hauptindex“) folgt und sektorbezogene Kriterien und zusätzliche ESG-Kriterien bezüglich der Zulässigkeit von Wertpapieren anwendet.

● ***Wo kann die Methode zur Berechnung des bestimmten Indexes eingesehen werden?***

Weitere Informationen zum Index sind unter <https://www.bloomberg.com/professional/product/indices/bloomberg-fixed-income-indices/#/ucits> verfügbar



**Wo kann ich im Internet weitere produktspezifische Informationen finden?**

Weitere Informationen zum Teilfonds sind unter [www.amundi.tf.com](http://www.amundi.tf.com) verfügbar.

**Haftungsausschluss**

16/01/2023.

**Vorvertragliche Informationen zu den in Artikel 8 Absätze 1, 2 und 2a der Verordnung (EU) 2019/2088 und Artikel 6 Absatz 1 der Verordnung (EU) 2020/852 genannten Finanzprodukten**

Eine **nachhaltige Investition** ist eine Investition in eine Wirtschaftstätigkeit, die zur Erreichung eines Umweltziels oder sozialen Ziels beiträgt, vorausgesetzt, dass diese Investition keine Umweltziele oder sozialen Ziele erheblich beeinträchtigt und die Unternehmen, in die investiert wird, Verfahrensweisen einer guten Unternehmensführung anwenden.

Die **EU-Taxonomie** ist ein Klassifikationssystem, das in der Verordnung (EU) 2020/852 festgelegt ist und ein Verzeichnis von **ökologisch nachhaltigen Wirtschaftstätigkeiten** enthält. In dieser Verordnung ist kein Verzeichnis der sozial nachhaltigen Wirtschaftstätigkeiten festgelegt. Nachhaltige Investitionen mit einem Umweltziel könnten taxonomiekonform sein oder nicht.



Mit **Nachhaltigkeitsindikatoren** wird gemessen, inwieweit die mit dem Finanzprodukt beworbenen ökologischen oder sozialen Merkmale

**Name des Produkts:**  
AMUNDI MSCI EUROPE ESG LEADERS SELECT

**Unternehmenskennung (LEI-Code):**  
213800F8YTMWBXNF3B48

## Ökologische und/ oder soziale Merkmale

### Werden mit diesem Finanzprodukt nachhaltige Investitionen angestrebt?

Ja

**X** Nein

Es wird damit ein Mindestanteil an **nachhaltigen Investitionen mit einem Umweltziel** getätigt: \_\_\_%

in Wirtschaftstätigkeiten, die nach der EU-Taxonomie als ökologisch nachhaltig einzustufen sind

in Wirtschaftstätigkeiten, die nach der EU-Taxonomie nicht als ökologisch nachhaltig einzustufen sind

Es wird damit ein Mindestanteil an **nachhaltigen Investitionen mit einem sozialen Ziel** getätigt: \_\_\_%

**X** Es werden damit **ökologische/soziale Merkmale beworben** und obwohl keine nachhaltigen Investitionen angestrebt werden, enthält es einen Mindestanteil von 5% an nachhaltigen Investitionen.

mit einem Umweltziel in Wirtschaftstätigkeiten, die nach der EU-Taxonomie als ökologisch nachhaltig einzustufen sind

**X** mit einem Umweltziel in Wirtschaftstätigkeiten, die nach der EU-Taxonomie nicht als ökologisch nachhaltig einzustufen sind

mit einem sozialen Ziel

Es werden damit ökologische/soziale Merkmale beworben, aber **keine nachhaltigen Investitionen getätigt**.

### Welche ökologischen und/oder sozialen Merkmale werden mit diesem Finanzprodukt beworben?

Der Teilfonds bewirbt ökologische und/oder soziale Merkmale, indem er unter anderem einen Index nachbildet, der ein ESG-Rating (Umwelt, Soziales und Unternehmensführung) enthält.

Die Indexmethode wird anhand eines „Best-in-Class“-Ansatzes erstellt: Unternehmen mit der besten Bewertung werden für den Aufbau des Index ausgewählt.

„Best-in-Class“ ist ein Ansatz, bei dem innerhalb eines Universums, eines Branchensektors oder einer Klasse die führenden Investitionen bzw. Investitionen mit der besten Performance ausgewählt werden. Mit einem solchen Best-in-Class-Ansatz verfolgt der Index einen nicht-finanziellen wesentlich engagierten

erreicht werden.

Ansatz, der es erlaubt, das anfängliche Anlageuniversum (ausgedrückt in der Anzahl der Emittenten) um mindestens 20 % zu reduzieren.

● **Welche Nachhaltigkeitsindikatoren werden zur Messung der Erreichung der einzelnen ökologischen oder sozialen Merkmale, die durch dieses Finanzprodukt beworben werden, herangezogen?**

Zur Messung der Erreichung der einzelnen ökologischen und/oder sozialen Merkmale, die durch dieses Finanzprodukt beworben werden, wird das ESG-Rating von MSCI herangezogen.

Die ESG-Rating-Methode von MSCI verwendet eine regelbasierte Methodik, um die Widerstandsfähigkeit eines Unternehmens gegenüber langfristigen, branchenrelevanten ESG-Risiken zu messen. Sie basiert auf nichtfinanziellen ESG-Schlüsselthemen, die sich auf die Überschneidung zwischen dem Kerngeschäft eines Unternehmens und den branchenspezifischen Themen konzentrieren, die für das Unternehmen bedeutende Risiken und Chancen darstellen können. Die ESG-Schlüsselthemen werden je nach Auswirkung und Zeithorizont des Risikos oder der Chance gewichtet. Zu den ESG-Schlüsselthemen gehören unter anderem Wasserbelastung, Kohlenstoffemissionen, Arbeitsmanagement oder Geschäftsethik.

Weitere Informationen zum ESG-Rating von MSCI sind unter dem folgenden Link verfügbar:

<https://www.msci.com/documents/1296102/21901542/ESG-Ratings-Methodology-Exec-Summary.pdf>

Weitere Informationen zum MSCI ESG Controversy Score stehen unter dem folgenden Link zur Verfügung:

<https://www.msci.com/documents/1296102/14524248/MSCI+ESG+Research+Controversies+Executive+Summary+Methodology+---+July+2020.pdf/b0a2bb88-2360-1728-b70e-2f0a889b6bd4>

Konkret umfasst das in Frage kommende Universum des MSCI Europe ESG Leaders Select 5% Issuer Capped Index (der „Index“) alle Wertpapiere des Hauptindex.

Die Wertpapiere werden durch Anwendung einer Kombination aus wertebasierten Ausschlüssen und einem Best-in-Class-Auswahlverfahren auf Unternehmen im MSCI Europe Index wie folgt ausgewählt:

1. Zunächst werden Unternehmen ausgeschlossen, die gemäß MSCI ESG Research an folgenden Geschäftstätigkeiten beteiligt sind: Alkohol, Glücksspiel, Tabak, Kernenergie, konventionelle Waffen, Atomwaffen, umstrittene Waffen, Kraftwerkskohle, unkonventionelle Öl- und Gasförderung sowie zivile Schusswaffen.

2. Die restlichen Unternehmen werden auf der Grundlage ihrer Fähigkeit zum Management ihrer ESG-Risiken und -Gelegenheiten klassifiziert und erhalten ein Rating, das ihre Zulässigkeit für die Aufnahme in den Index festlegt:

- Unternehmen, bei denen es sich nicht um bestehende Bestandteile der MSCI ESG Leaders-Indizes handelt, müssen ein MSCI ESG-Rating von mindestens „BB“ und einen MSCI ESG Controversies-Score von mindestens „3“ aufweisen, um aufgenommen werden zu können.

- Aktuelle Bestandteile der MSCI ESG Leaders-Indizes müssen ein MSCI ESG-Rating von mindestens BB und einen MSCI ESG Controversies-Score von mindestens „1“ aufweisen, um im Index verbleiben zu können.

3. Anschließend wird ein Best-in-Class-Auswahlverfahren auf die verbleibenden zulässigen Wertpapiere im ausgewählten Universum angewendet. Die Methodik soll die Wertpapiere von Unternehmen mit den höchsten ESG-Ratings einschließen, die 50 % der Marktkapitalisierung in jedem GICS-Sektor (Global Industry Classification Standard) des Hauptindex ausmachen.

● **Welches sind die Ziele der nachhaltigen Investitionen, die mit dem Finanzprodukt teilweise getätigt werden sollen, und wie trägt die nachhaltige Investition zu diesen Zielen bei?**

Die Ziele der nachhaltigen Investitionen bestehen darin, in Unternehmen zu investieren, die bestrebt

sind, zwei Kriterien zu erfüllen:

- 1) Anwendung der besten ökologischen und sozialen Praktiken; und
- 2) Vermeidung der Herstellung von Produkten oder der Erbringung von Dienstleistungen, die der Umwelt und der Gesellschaft schaden.

Damit davon ausgegangen wird, dass das Unternehmen, in das investiert wird, zu dem oben genannten Ziel beiträgt, muss es in seinem Sektor bei mindestens einem der wesentlichen ökologischen oder sozialen Merkmalen zu den „Best Performern“ gehören.

Die Definition von „Best Performer“ beruht auf der proprietären ESG-Methode von Amundi, die darauf abzielt, die ESG-Performance eines Unternehmens, in das investiert wird, zu messen. Um als „Best Performer“ zu gelten, muss ein Unternehmen, in das investiert wird, in seinem Sektor bei mindestens einem wesentlichen ökologischen oder sozialen Merkmal die drei besten Bewertungen (A, B oder C auf einer Bewertungsskala von A bis G) erzielen. Die wesentlichen ökologischen und sozialen Merkmale werden auf Branchenebene identifiziert. Die Identifizierung wesentlicher Merkmale basiert auf dem ESG-Analyserahmen von Amundi, der nicht-finanzielle Daten und eine qualitative Analyse der damit verbundenen Sektor- und Nachhaltigkeitsthemen kombiniert. Merkmale, die als wesentlich identifiziert wurden, leisten einen Beitrag von mehr als 10 % zum ESG-Gesamtwert. Im Energiesektor gelten z. B. folgende wesentlichen Merkmale: Emissionen und Energie, Biodiversität und Umweltverschmutzung, Gesundheit und Sicherheit, lokale Gemeinschaften und Menschenrechte. Eine ausführlichere Übersicht über die Sektoren und Merkmale ist in der Erklärung zu den ESG-Bestimmungen von Amundi (Amundi ESG Regulatory Statement) enthalten. Sie ist verfügbar unter [www.amundi.lu](http://www.amundi.lu)

Um zur Erreichung der oben genannten Ziele beizutragen, darf das Unternehmen, in das investiert wird, nicht in erheblichem Maße an Aktivitäten beteiligt sein (z. B. Tabak, Waffen, Glücksspiel, Kohle, Luftfahrt, Fleischproduktion, Herstellung von Düngemitteln und Pestiziden, Produktion von Einwegplastik), die mit diesen Kriterien nicht vereinbar sind.

Der nachhaltige Charakter einer Anlage wird auf Ebene der Unternehmen, in die investiert wird, bewertet.

Durch die Anwendung der oben beschriebenen Definition von Amundi für nachhaltige Investitionen auf die Indexbestandteile dieses passiv verwalteten ETF-Produkts hat Amundi festgestellt, dass dieses Produkt den auf Seite 1 oben genannten Mindestanteil an nachhaltigen Investitionen aufweist. Beachten Sie jedoch, dass die Definition von Amundi für nachhaltige Investitionen nicht auf der Ebene der Indexmethodik umgesetzt wird.

Die **wichtigsten nachteiligen Auswirkungen** sind die bedeutendsten negativen Auswirkungen von Investitionsentscheidungen auf Nachhaltigkeitsfaktoren in den Bereichen Umwelt, Soziales und Beschäftigung, Achtung der Menschenrechte sowie Bekämpfung von Korruption und Bestechung.

● ***Inwiefern werden die nachhaltigen Investitionen, die mit dem Finanzprodukt teilweise getätigt werden sollen, keinem der ökologischen oder sozialen nachhaltigen Anlageziele erheblich schaden?***

Um sicherzustellen, dass nachhaltige Investitionen keine erhebliche Beeinträchtigungen verursachen („DNSH“), verwendet Amundi zwei Filter:

Der erste DNSH-Testfilter stützt sich auf die Überwachung der obligatorischen Indikatoren für die wichtigsten nachteiligen Auswirkungen in Anhang 1, Tabelle 1 der RTS, wenn durch die Kombination von Indikatoren (z. B. Kohlenstoffintensität) und bestimmten Schwellenwerten oder Bedingungen, (z. B. dass die Kohlenstoffintensität des Unternehmens, in das investiert wird, nicht im letzten Dezil des Sektors liegt) zuverlässige Daten (z. B. in Bezug auf die THG-Intensität des betreffenden Unternehmens) verfügbar sind.

Amundi berücksichtigt im Rahmen seiner Ausschlusspolitik, die Bestandteil der verantwortungsvollen Anlagepolitik von Amundi ist, bereits bestimmte wichtige nachteilige Auswirkungen. Diese Ausschlüsse, die zusätzlich zu den oben genannten Prüfungen angewendet werden, betreffen folgende Themen: Ausschluss bei Tätigkeiten im Bereich umstrittene Waffen, bei Verstößen gegen die

Prinzipien des UN Global Compact, bei Tätigkeiten im Bereich Kohle und Tabak.

Neben den spezifischen Nachhaltigkeitsfaktoren, die im ersten Filter berücksichtigt werden, hat Amundi einen zweiten Filter definiert, der die oben genannten obligatorischen Indikatoren für die wichtigsten nachteiligen Auswirkungen nicht heranzieht und überprüft, ob das Unternehmen im Vergleich zu anderen Unternehmen seines Sektors in ökologischer oder sozialer Hinsicht insgesamt nicht schlecht abschneidet, was nach dem ESG-Rating von Amundi einem Umwelt- oder Sozial-Score von E oder besser entspricht.

*Wie wurden die Indikatoren für nachteilige Auswirkungen auf Nachhaltigkeitsfaktoren berücksichtigt?*

Die Indikatoren für nachteilige Auswirkungen wurden berücksichtigt, wie im ersten DNSH-Filter (Do Not Significant Harm, Vermeidung erheblicher Beeinträchtigungen) oben beschrieben:

Der erste DNSH-Filter stützt sich auf die Überwachung der obligatorischen Indikatoren für die wichtigsten nachteiligen Auswirkungen in Anhang 1, Tabelle 1 der RTS, wenn durch die Kombination folgender Indikatoren und bestimmter Schwellenwerte oder Bedingungen zuverlässige Daten zur Verfügung stehen:

Die ausgewiesene CO<sub>2</sub>-Intensität liegt im Vergleich zu anderen Unternehmen des Sektors nicht im letzten Dezil (gilt nur für Sektoren mit hoher Intensität) und

Die Diversität des Verwaltungsrats liegt im Vergleich zu anderen Unternehmen des Sektors nicht im letzten Dezil und

Es gibt keine Kontroversen in Bezug auf Arbeitsbedingungen und Menschenrechte

Es gibt keine Kontroversen in Bezug auf die Biodiversität und Umweltverschmutzung

Amundi berücksichtigt im Rahmen seiner Ausschlusspolitik, die Bestandteil der verantwortungsvollen Anlagepolitik von Amundi ist, bereits bestimmte wichtige nachteilige Auswirkungen. Diese Ausschlüsse, die zusätzlich zu den oben genannten Prüfungen angewendet werden, betreffen folgende Themen: Ausschluss bei Tätigkeiten im Bereich umstrittene Waffen, bei Verstößen gegen die Prinzipien des UN Global Compact, bei Tätigkeiten im Bereich Kohle und Tabak.

*Wie stehen die nachhaltigen Investitionen mit den OECD-Leitsätzen für multinationale Unternehmen und den Leitprinzipien der Vereinten Nationen für Wirtschaft und Menschenrechte in Einklang? Nähere Angaben:*

Die OECD-Leitsätze für multinationale Unternehmen und die Leitprinzipien der Vereinten Nationen für Wirtschaft und Menschenrechte sind in unserer ESG-Bewertungsmethode verankert. Unser proprietäres ESG-Rating-Tool bewertet Emittenten anhand der verfügbaren Daten unserer Datenanbieter. Das Modell verfügt beispielsweise über spezielle Kriterien bezüglich gesellschaftlichem Engagement und Menschenrechten (Community Involvement & Human Rights), die neben anderen Kriterien im Zusammenhang mit Menschenrechten, z. B. sozial verantwortliche Lieferketten, Arbeitsbedingungen und Arbeitsbeziehungen, auf alle Sektoren angewendet werden. Darüber hinaus führen wir mindestens vierteljährlich eine Überprüfung von Kontroversen durch. Diese umfasst Unternehmen, bei denen Menschenrechtsverletzungen festgestellt wurden. Wenn Kontroversen ermittelt werden, untersuchen die Analysten die jeweilige Situation. Sie bewerten die Kontroverse (nach unserer proprietären Bewertungsmethode) mit einem entsprechenden Score und legen die beste Vorgehensweise fest. Die Kontroversen-Scores werden vierteljährlich aktualisiert, um die Entwicklung und die Abhilfemaßnahmen zu verfolgen.

*In der EU-Taxonomie ist der Grundsatz „Vermeidung erheblicher Beeinträchtigungen“ festgelegt, nach dem taxonomiekonforme Investitionen die Ziele der EU-Taxonomie nicht erheblich beeinträchtigen dürfen, und es sind spezifische EU-Kriterien beigefügt.*



Der Grundsatz „Vermeidung erheblicher Beeinträchtigungen“ findet nur bei denjenigen dem Finanzprodukt zugrunde liegenden Investitionen Anwendung, die die EU-Kriterien für ökologisch nachhaltige Wirtschaftstätigkeiten berücksichtigen. Die dem verbleibenden Teil dieses Finanzprodukts zugrunde liegenden Investitionen berücksichtigen nicht die EU-Kriterien für ökologisch nachhaltige Wirtschaftsaktivitäten.

*Alle anderen nachhaltigen Investitionen dürfen ökologische oder soziale Ziele ebenfalls nicht erheblich beeinträchtigen.*



### **Werden bei diesem Finanzprodukt die wichtigsten nachteiligen Auswirkungen auf Nachhaltigkeitsfaktoren berücksichtigt?**

Ja, der Teilfonds berücksichtigt die wichtigsten nachteiligen Auswirkungen gemäß Anhang 1, Tabelle 1 der RTS, die für die Strategie des Teilfonds gelten, und greift auf eine Kombination aus Ausschlussrichtlinien (normativ und sektorspezifisch), Engagement und Abstimmungsansätzen zurück.

- Ausschluss: Amundi hat normative, tätigkeitsbezogene und sektorspezifische Ausschlussregeln definiert, die einige der in der Offenlegungsverordnung aufgeführten wichtigsten nachteiligen Nachhaltigkeitsindikatoren abdecken.

- Engagement: Engagement ist ein kontinuierlicher und zielorientierter Prozess, der darauf abzielt, die Aktivitäten oder das Verhalten von Unternehmen, in die investiert wird, zu beeinflussen. Das Ziel der Engagement-Aktivitäten kann in zwei Kategorien eingeteilt werden: einen Emittenten dazu zu bewegen, seine Methoden zur Umsetzung ökologischer und sozialer Ziele zu verbessern, oder einen Emittenten dazu zu bringen, seine Auswirkungen auf ökologische und soziale Aspekte sowie in Bezug auf Menschenrechte oder andere Nachhaltigkeitsfragen, die für die Gesellschaft und die Weltwirtschaft von wesentlicher Bedeutung sind, zu verbessern.

- Abstimmung: Die Abstimmungspolitik von Amundi beruht auf einer ganzheitlichen Analyse aller langfristigen Themen, die die Wertschöpfung beeinflussen können, einschließlich wesentlicher ESG-Themen. Weitere Informationen finden Sie in der Abstimmungspolitik von Amundi.

- Überwachung von Kontroversen: Amundi hat ein System zur Verfolgung von Kontroversen entwickelt, das sich auf drei externe Datenanbieter stützt, um Kontroversen und deren Schweregrad systematisch nachzuverfolgen. Diesem quantitativen Ansatz folgt eine eingehende Beurteilung der jeweiligen schwerwiegenden Kontroverse durch ESG-Analysten und eine regelmäßige Überprüfung deren Entwicklung. Dieser Ansatz gilt für alle Fonds von Amundi.

Informationen zur Anwendung obligatorischer Indikatoren für die wichtigsten nachteiligen Auswirkungen sind in der Erklärung zu den ESG-Bestimmungen von Amundi unter [www.amundi.lu](http://www.amundi.lu) verfügbar

Nein



### **Welche Anlagestrategie wird mit diesem Finanzprodukt verfolgt?**

Der Teilfonds bildet die Wertentwicklung des MSCI EUROPE ESG LEADERS SELECT 5% Issuer Capped Index (der „Index“) nach und minimiert den Tracking Error zwischen dem Nettoinventarwert des Teilfonds und der Wertentwicklung des Index.

**Die Anlagestrategie**  
dient als Richtschnur für

Investitionsentscheidungen, wobei bestimmte Kriterien wie beispielsweise Investitionsziele oder Risikotoleranz berücksichtigt werden.

**Die Verfahrensweisen einer guten Unternehmensführung** umfassen solide Managementstrukturen, die Beziehungen zu den Arbeitnehmern, die Vergütung von Mitarbeitern sowie die Einhaltung der Steuervorschriften.

Der MSCI Europe ESG Leaders Select 5% Issuer Capped Index ist ein Aktienindex, der auf dem MSCI Europe Index („Hauptindex“) basiert, welcher die Wertpapiere großer und mittlerer Kapitalisierung der 15 europäischen Industrieländer repräsentiert. Er umfasst Emittenten, die über das höchste Rating in Umwelt, Sozialem und Unternehmensführung (ESG) in jedem Sektor des Hauptindex verfügen.

● **Worin bestehen die verbindlichen Elemente der Anlagestrategie, die für die Auswahl der Investitionen zur Erfüllung der beworbenen ökologischen oder sozialen Ziele verwendet werden?**

Dies ist ein passiv verwalteter ETF. Seine Anlagestrategie besteht darin, den Index nachzubilden und gleichzeitig den entsprechenden Tracking Error zu minimieren.

Das in Frage kommende Universum des MSCI Europe ESG Leaders Select 5% Issuer Capped Index (der „Index“) umfasst alle Wertpapiere des Hauptindex.

Die Wertpapiere werden durch Anwendung einer Kombination aus wertebasierten Ausschlüssen und einem Best-in-Class-Auswahlverfahren auf Unternehmen im MSCI Europe Index wie folgt ausgewählt:

1. Zunächst werden Unternehmen ausgeschlossen, die gemäß MSCI ESG Research an folgenden Geschäftstätigkeiten beteiligt sind: Alkohol, Glücksspiel, Tabak, Kernenergie, konventionelle Waffen, Atomwaffen, umstrittene Waffen, Kraftwerkskohle, unkonventionelle Öl- und Gasförderung sowie zivile Schusswaffen.

2. Die restlichen Unternehmen werden auf der Grundlage ihrer Fähigkeit zum Management ihrer ESG-Risiken und -Gelegenheiten klassifiziert und erhalten ein Rating, das ihre Zulässigkeit für die Aufnahme in den Index festlegt:

- Unternehmen, bei denen es sich nicht um bestehende Bestandteile der MSCI ESG Leaders-Indizes handelt, müssen ein MSCI ESG-Rating von mindestens „BB“ und einen MSCI ESG Controversies-Score von mindestens „3“ aufweisen, um aufgenommen werden zu können.

- Aktuelle Bestandteile der MSCI ESG Leaders-Indizes müssen ein MSCI ESG-Rating von mindestens BB und einen MSCI ESG Controversies-Score von mindestens „1“ aufweisen, um im Index verbleiben zu können.

3. Anschließend wird ein Best-in-Class-Auswahlverfahren auf die verbleibenden zulässigen Wertpapiere im ausgewählten Universum angewendet. Die Methodik soll die Wertpapiere von Unternehmen mit den höchsten ESG-Ratings einschließen, die 50 % der Marktkapitalisierung in jedem GICS-Sektor (Global Industry Classification Standard) des Hauptindex ausmachen.

Die Produktstrategie stützt sich auch auf eine systematische Ausschlusspolitik (normativ und sektorspezifisch). Weitere Informationen hierzu sind der verantwortungsvollen Anlagepolitik von Amundi zu entnehmen.

● **Um welchen Mindestsatz wird der Umfang der vor der Anwendung dieser Anlagestrategie in Betracht gezogenen Investitionen reduziert?**

Es gibt keinen festgelegten Mindestsatz für die Reduzierung des Umfangs der vor der Anwendung dieser Anlagestrategie in Betracht gezogenen Investitionen.

● **Welche Nachhaltigkeitsindikatoren werden zur Messung der Erreichung des nachhaltigen Investitionsziels dieses Finanzprodukts herangezogen?**

Wir stützen uns auf die ESG-Bewertungsmethode von Amundi. Die ESG-Bewertung von Amundi basiert auf einem proprietären ESG-Analyserahmen mit 38 allgemeinen und sektorspezifischen Kriterien einschließlich Kriterien in Bezug auf die Unternehmensführung. In der Kategorie „Unternehmensführung“ beurteilen wir die Fähigkeit des Emittenten, einen effektiven Corporate-Governance-Rahmen zu gewährleisten, der das Erreichen seiner langfristigen Ziele

garantiert (z. B. die Gewährleistung des langfristigen Wertes des Emittenten). Hierbei werden die folgenden Unterkriterien hinsichtlich der Unternehmensführung berücksichtigt: Struktur, Prüfung und Kontrolle der Unternehmensführung, Vergütung, Rechte der Anteilhaber, Ethik, Steuerpraktiken und ESG-Strategie

Die ESG-Bewertungsskala von Amundi umfasst sieben Stufen von A bis G, wobei A das beste und G das schlechteste Rating ist. Mit G bewertete Unternehmen werden aus unserem Anlageuniversum ausgeschlossen.



## Welche Vermögensallokation ist für dieses Finanzprodukt geplant?

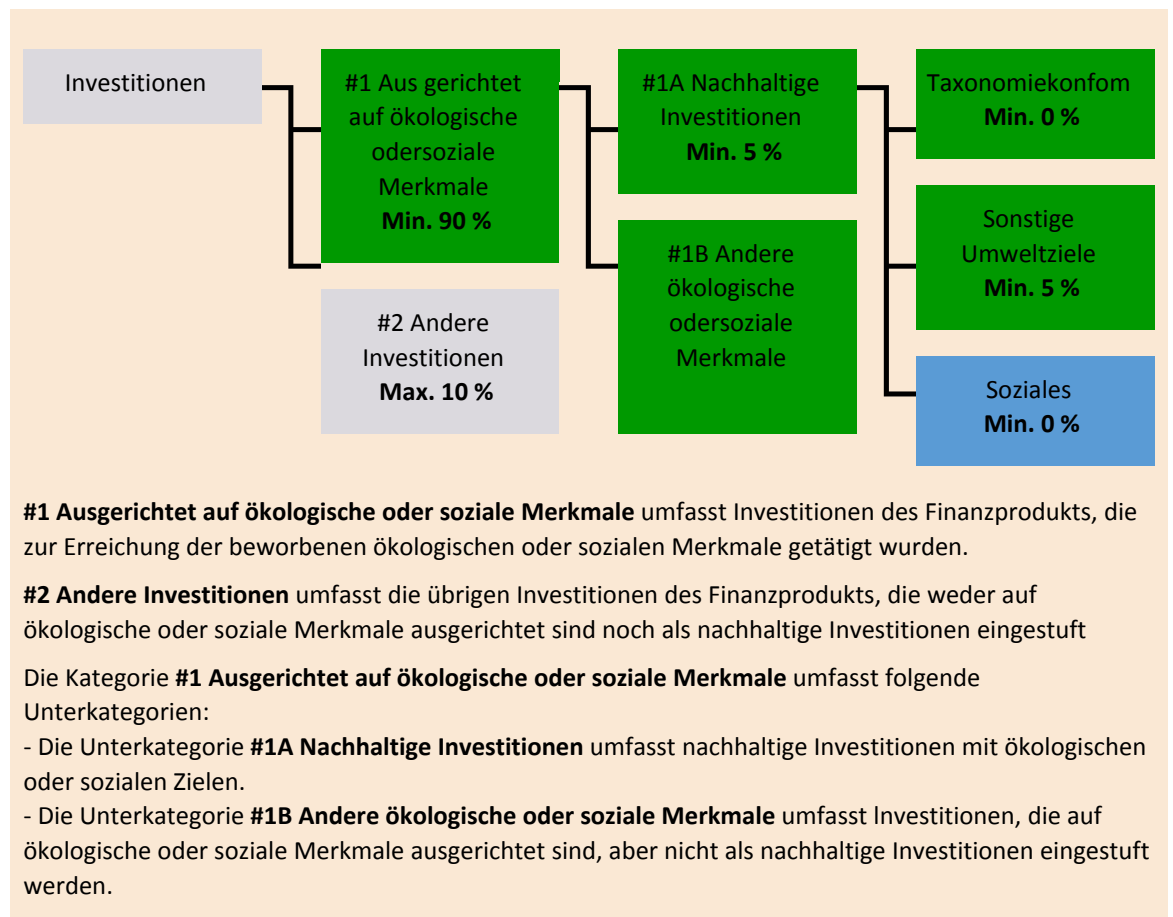
Mindestens 90 % der Wertpapiere und Instrumente des Teilfonds erfüllen die beworbenen ökologischen oder sozialen Merkmale gemäß den verbindlichen Elementen der Indexmethode. Darüber hinaus verpflichtet sich der Teilfonds, einen Mindestanteil von 5 % an nachhaltigen Investitionen gemäß der nachstehenden Tabelle zu halten. Investitionen, die auf andere ökologische oder soziale Merkmale ausgerichtet sind (#1B), stellen die Differenz zwischen dem tatsächlichen Anteil der Investitionen, die an ökologischen oder sozialen Merkmalen ausgerichtet sind (#1), und dem tatsächlichen Anteil nachhaltiger Investitionen (#1A) dar.

Der geplante Anteil der sonstigen ökologischen Investitionen beträgt mindestens 5 % (i) und kann sich ändern, wenn der tatsächliche Anteil der taxonomiekonformen und/oder sozialen Investitionen steigt.

Die **Vermögensallokation** gibt den jeweiligen Anteil der Investitionen in bestimmte Vermögenswerte an.

Taxonomiekonforme Tätigkeiten werden ausgedrückt durch den Anteil der:

- **Umsatzerlöse**, die den Anteil der Einnahmen aus umweltfreundlichen Aktivitäten der Unternehmen, in die investiert wird, widerspiegeln
- **Investitionsausgaben** (CapEx), die die umweltfreundlichen Investitionen der Unternehmen, in die investiert wird, aufzeigen, z. B. für den Übergang zu einer grünen Wirtschaft
- **Betriebsausgaben** (OpEx), die die umweltfreundlichen betrieblichen Aktivitäten der Unternehmen, in die investiert wird, widerspiegeln



## ● Inwiefern werden durch den Einsatz von Derivaten die mit dem Finanzprodukt beworbenen ökologischen oder sozialen Merkmale erreicht?

Derivate werden nicht eingesetzt, um die vom Teilfonds beworbenen ökologischen und sozialen Merkmale zu erreichen.

**Ermöglichende Tätigkeiten** wirken unmittelbar ermöglichend darauf hin, dass andere Tätigkeiten einen wesentlichen Beitrag zu den Umweltzielen leisten.

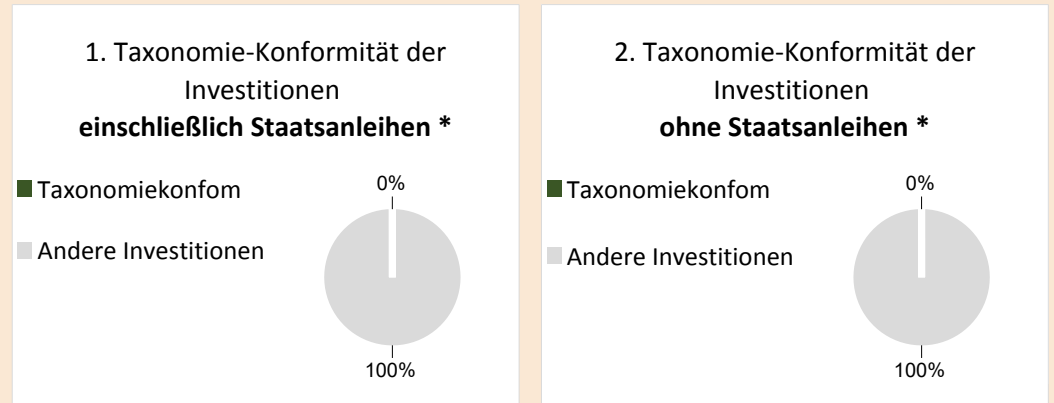
**Übergangstätigkeiten** sind Tätigkeiten, für die es noch keine CO<sub>2</sub>-armen Alternativen gibt und die unter anderem Treibhausgasemissionswerte aufweisen, die den besten Leistungen entsprechen.



## In welchem Mindestmaß sind nachhaltige Investitionen mit einem Umweltziel mit der EU-Taxonomie konform?

Der Teilfonds hat keinen Mindestanteil an Investitionen mit einem Umweltziel, die mit der EU-Taxonomie konform sind.

*In den beiden nachstehenden Diagrammen ist in Grün der Mindestprozentsatz der Investitionen zu sehen, die mit der EU-Taxonomie konform sind. Da es keine geeignete Methode zur Bestimmung der Taxonomie-Konformität von Staatsanleihen\* gibt, zeigt die erste Grafik die Taxonomie-Konformität in Bezug auf alle Investitionen des Finanzprodukts einschließlich der Staatsanleihen, während die zweite Grafik die Taxonomie-Konformität nur in Bezug auf die Investitionen des Finanzprodukts zeigt, die keine Staatsanleihen umfassen.*



\* Für die Zwecke dieser Diagramme umfasst der Begriff „Staatsanleihen“ alle Risikopositionen gegenüber Staaten.

## Wie hoch ist der Mindestanteil der Investitionen in Übergangstätigkeiten und ermöglichende Tätigkeiten?

Die Fonds haben keinen Mindestanteil an Investitionen in Übergangs- oder ermöglichenden Tätigkeiten.



sind nachhaltige Investitionen mit einem Umweltziel, die **die Kriterien** für ökologisch nachhaltige Wirtschaftstätigkeiten gemäß der EU-Taxonomie **nicht berücksichtigen**.



## Wie hoch ist der Mindestanteil nachhaltiger Investitionen mit einem Umweltziel, die nicht mit der EU-Taxonomie konform sind?

Der Teilfonds hat eine Mindestverpflichtung von 5 % nachhaltiger Investitionen mit einem in diesem Anhang angegebenen Umweltziel, ohne Verpflichtung zu deren Übereinstimmung mit der EU-Taxonomie.



## Wie hoch ist der Mindestanteil der sozial nachhaltigen Investitionen?

Der Teilfonds hat keinen Mindestanteil an sozial nachhaltigen Investitionen.



## Welche Investitionen fallen unter „#2 Andere Investitionen“, welcher Anlagezweck wird mit ihnen verfolgt und gibt es einen ökologischen oder sozialen Mindestschutz?

Unter „#2 Andere Investitionen“ sind Barmittel und Instrumente für die Zwecke des Liquiditäts- und Portfoliorisikomanagements enthalten. Hierzu können auch ESG-Wertpapiere ohne Rating gehören, für die keine Daten zur Messung der Erreichung ökologischer oder sozialer Merkmale vorliegen.



## Wurde ein Index als Referenzwert bestimmt, um festzustellen, ob dieses Finanzprodukt auf die beworbenen ökologischen und/oder sozialen Merkmale ausgerichtet ist?

**Referenzwerte** sind Indizes, mit denen gemessen wird, ob die Finanzprodukte die beworbenen ökologischen oder sozialen Merkmale erreichen.

Ja, der Index wurde als Referenzwert festgelegt, um festzustellen, ob der Teilfonds auf die von ihm beworbenen ökologischen und/oder sozialen Merkmale ausgerichtet ist.

● ***Inwiefern ist der Referenzwert kontinuierlich auf die mit dem Finanzprodukt beworbenen ökologischen und sozialen Merkmale ausgerichtet?***

Gemäß den für Index-Sponsoren geltenden Vorschriften (einschließlich BMR) müssen Index-Sponsoren bei der Definition und/oder Anwendung von Indexmethoden für regulierte Indizes angemessene Kontrollen/Sorgfaltspflichten definieren.

● ***Wie wird die kontinuierliche Ausrichtung der Anlagestrategie auf die Indexmethode sichergestellt?***

Das Anlageziel des Teilfonds besteht darin, die Aufwärts- und Abwärtsentwicklung des Index nachzubilden und gleichzeitig die Differenz zwischen der Rendite des Teilfonds und der Rendite des Index zu minimieren.

● ***Wie unterscheidet sich der bestimmte Index von einem relevanten breiten Marktindex?***

Der MSCI Europe ESG Leaders Select 5% Issuer Capped Index ist ein Aktienindex, der auf dem MSCI Europe Index („Hauptindex“) basiert, welcher die Wertpapiere großer und mittlerer Kapitalisierung der 15 europäischen Industrieländer repräsentiert. Er umfasst Emittenten, die über das höchste Rating in Umwelt, Sozialem und Unternehmensführung (ESG) in jedem Sektor des Hauptindex verfügen.

● ***Wo kann die Methode zur Berechnung des bestimmten Indexes eingesehen werden?***

Weitere Informationen zum Index sind unter <https://www.msci.com/index-methodology> verfügbar



**Wo kann ich im Internet weitere produktspezifische Informationen finden?**

Weitere Informationen zum Teilfonds sind unter [www.amundi.tf.com](http://www.amundi.tf.com) verfügbar.

**Haftungsausschluss**

16/01/2023.

**Vorvertragliche Informationen zu den in Artikel 8 Absätze 1, 2 und 2a der Verordnung (EU) 2019/2088 und Artikel 6 Absatz 1 der Verordnung (EU) 2020/852 genannten Finanzprodukten**

Eine **nachhaltige Investition** ist eine Investition in eine Wirtschaftstätigkeit, die zur Erreichung eines Umweltziels oder sozialen Ziels beiträgt, vorausgesetzt, dass diese Investition keine Umweltziele oder sozialen Ziele erheblich beeinträchtigt und die Unternehmen, in die investiert wird, Verfahrensweisen einer guten Unternehmensführung anwenden.

Die **EU-Taxonomie** ist ein Klassifikationssystem, das in der Verordnung (EU) 2020/852 festgelegt ist und ein Verzeichnis von **ökologisch nachhaltigen Wirtschaftstätigkeiten** enthält. In dieser Verordnung ist kein Verzeichnis der sozial nachhaltigen Wirtschaftstätigkeiten festgelegt. Nachhaltige Investitionen mit einem Umweltziel könnten taxonomiekonform sein oder nicht.



Mit **Nachhaltigkeitsindikatoren** wird gemessen, inwieweit die mit dem Finanzprodukt beworbenen ökologischen oder sozialen Merkmale

**Name des Produkts:**  
AMUNDI INDEX MSCI JAPAN SRI PAB

**Unternehmenskennung (LEI-Code):**  
2138007H5QEZTOGC4B22

## Ökologische und/ oder soziale Merkmale

### Werden mit diesem Finanzprodukt nachhaltige Investitionen angestrebt?

Ja

**X** Nein

Es wird damit ein Mindestanteil an **nachhaltigen Investitionen mit einem Umweltziel** getätigt: \_\_\_%

in Wirtschaftstätigkeiten, die nach der EU-Taxonomie als ökologisch nachhaltig einzustufen sind

in Wirtschaftstätigkeiten, die nach der EU-Taxonomie nicht als ökologisch nachhaltig einzustufen sind

Es wird damit ein Mindestanteil an **nachhaltigen Investitionen mit einem sozialen Ziel** getätigt: \_\_\_%

**X** Es werden damit **ökologische/soziale Merkmale beworben** und obwohl keine nachhaltigen Investitionen angestrebt werden, enthält es einen Mindestanteil von 10 % an nachhaltigen Investitionen.

mit einem Umweltziel in Wirtschaftstätigkeiten, die nach der EU-Taxonomie als ökologisch nachhaltig einzustufen sind

**X** mit einem Umweltziel in Wirtschaftstätigkeiten, die nach der EU-Taxonomie nicht als ökologisch nachhaltig einzustufen sind

mit einem sozialen Ziel

Es werden damit ökologische/soziale Merkmale beworben, aber **keine nachhaltigen Investitionen getätigt**.

### Welche ökologischen und/oder sozialen Merkmale werden mit diesem Finanzprodukt beworben?

Der Teilfonds bewirbt ökologische und/oder soziale Merkmale, indem er unter anderem einen Index nachbildet, der die Mindeststandards der am Pariser Klimaabkommen angelehnten EU-Benchmarks (EU PABs) gemäß Verordnung (EU) 2019/2089 zur Änderung der Verordnung (EU) 2016/1011 erfüllt. Das Gesetz schlägt die Definitionen von Mindeststandards für die Methodik von „EU Paris Aligned“-Benchmark-Indizes vor, die auf die Ziele des Pariser Abkommens ausgerichtet sind. Die Indexmethodik stimmt mit bestimmten Kriterien überein, wie z. B.:

- Eine Mindestreduzierung der Treibhausgasintensität (THG) im Vergleich zum Hauptindex von 50 %.
- Eine eigene Mindest-Dekarbonisierungsrate der THG-Emissionsintensität entsprechend dem vom

erreicht werden.

Intergovernmental Panel on Climate Change (IPCC) implizierten, ambitioniertesten 1,5°C-Szenario, was einer durchschnittlichen Verringerung der THG-Intensität um mindestens 7 % pro Jahr entspricht

● **Welche Nachhaltigkeitsindikatoren werden zur Messung der Erreichung der einzelnen ökologischen oder sozialen Merkmale, die durch dieses Finanzprodukt beworben werden, herangezogen?**

Die gewichtete durchschnittliche Treibhausgasintensität (THG-Intensität) (die „WACI“) wird verwendet, um die Erreichung der von diesem Finanzprodukt beworbenen ökologischen oder sozialen Merkmale zu messen.

Die WACI ist der gewichtete Durchschnitt der Treibhausgasemissionen (THG-Emissionen) der Indexbestandteile (ausgedrückt in tCO<sub>2</sub>) dividiert durch den Unternehmenswert einschließlich Barmitteln.

Die THG-Emissionen werden in Scope 1-, Scope 2- und Scope 3-Emissionen unterteilt.

- Scope-1-Emissionen: jene Emissionen, die aus Quellen entstehen, die sich im Besitz des Unternehmens befinden oder durch das Unternehmen kontrolliert werden.
- Scope-2-Emissionen: jene Emissionen, die durch die Erzeugung von Strom verursacht werden, den das Unternehmen kauft.
- Scope-3-Emissionen: umfassen alle anderen indirekten Emissionen, die in der Wertschöpfungskette eines Unternehmens auftreten.

Konkret wird der MSCI Japan SRI Filtered PAB Index (der „Index“) durch Anwendung einer Kombination aus wertebasierten Ausschlüssen und einem Best-in-Class-Auswahlverfahren auf Unternehmen im Hauptindex aufgebaut, um die Mindestanforderungen der am Pariser Klimaabkommen angelegten EU-Benchmark (EU Paris-Aligned Benchmark, EU PAB) zu erfüllen.

Zuerst werden Wertpapiere von Unternehmen ausgeschlossen, die gemäß MSCI ESG Research\* an bestimmten Geschäftstätigkeiten beteiligt sind, darunter Kernenergie, Tabak, Alkohol, Glücksspiel, umstrittene Waffen, konventionelle Waffen, zivile Schusswaffen, Öl und Gas, Kraftwerkskohle, Reserven fossiler Brennstoffe, genetisch veränderte Organismen (GMO) und Unterhaltung für Erwachsene.

Die restlichen Unternehmen werden auf der Grundlage ihrer Fähigkeit zum Management ihrer ESG-Risiken und -Gelegenheiten klassifiziert und erhalten ein Rating, das ihre Zulässigkeit für die Aufnahme in den Index festlegt:

- Unternehmen, bei denen es sich nicht um bestehende Bestandteile der MSCI SRI Filtered PAB Indizes handelt, müssen ein MSCI ESG-Rating von mindestens A und einen MSCI ESG Controversies-Score von mindestens 4 aufweisen, um aufgenommen werden zu können.
- Aktuelle Bestandteile des der Index müssen ein MSCI ESG-Rating von mindestens BB und einen MSCI ESG Controversies-Score von mindestens 1 aufweisen, um im Index verbleiben zu können.

Anschließend wird ein Best-in-Class-Auswahlverfahren auf die verbleibenden zulässigen Wertpapiere im ausgewählten Universum angewendet. Der Index zielt auf Sektorgewichtungen ab, die jenen des Hauptindex entsprechen. Die Methodik soll die Wertpapiere von Unternehmen mit den höchsten ESG-Ratings einschließen, die 25 % der Marktkapitalisierung in jedem GICS-Sektor (Global Industry Classification Standard) des Hauptindex ausmachen.

Die Wertpapiere werden auf der Grundlage der folgenden Kriterien klassifiziert (in dieser Reihenfolge):

- MSCI ESG-Rating,
- ESG-Trend (ein positiver ESG-Trend wird gegenüber einem neutralen ESG-Trend bevorzugt, ein neutraler ESG-Trend wird gegenüber einem negativen ESG-Trend bevorzugt)
- derzeitige Index-Mitgliedschaft (bestehende Bestandteile werden anderen Titeln gegenüber bevorzugt),
- branchenbereinigte ESG-Scores und

- Rückgang streubesitzbereinigter Marktkapitalisierung.

Wertpapiere von Unternehmen, die laut MSCI sehr ernsthafte und schwerwiegende Kontroversen in Bezug auf Umweltprobleme hatten, werden ausgeschlossen. MSCI wendet auf das verbleibende Anlageuniversum eine Optimierung an, die insbesondere auf die Einhaltung der folgenden Beschränkungen abzielt:

- Einhaltung der Mindestanforderungen der am Pariser Klimaabkommen angelehnten EU-Benchmark (Paris-Aligned Benchmark, EU PAB) bezüglich der Reduzierung des CO<sub>2</sub>-Fußabdrucks: Reduzierung des CO<sub>2</sub>-Fußabdrucks um 50 % im Vergleich zum Hauptindex, jährliche Reduzierung des CO<sub>2</sub>-Fußabdrucks um 7 %

- Allokation in „Sektoren mit hoher Klimaauswirkung“ mindestens so hoch wie im Hauptindex

● **Welches sind die Ziele der nachhaltigen Investitionen, die mit dem Finanzprodukt teilweise getätigt werden sollen, und wie trägt die nachhaltige Investition zu diesen Zielen bei?**

Die Ziele der nachhaltigen Investitionen bestehen darin, in Unternehmen zu investieren, die bestrebt sind, zwei Kriterien zu erfüllen:

1) Anwendung der besten ökologischen und sozialen Praktiken; und

2) Vermeidung der Herstellung von Produkten oder der Erbringung von Dienstleistungen, die der Umwelt und der Gesellschaft schaden.

Damit davon ausgegangen wird, dass das Unternehmen, in das investiert wird, zu dem oben genannten Ziel beiträgt, muss es in seinem Sektor bei mindestens einem der wesentlichen ökologischen oder sozialen Merkmalen zu den „Best Performern“ gehören.

Die Definition von „Best Performer“ beruht auf der proprietären ESG-Methode von Amundi, die darauf abzielt, die ESG-Performance eines Unternehmens, in das investiert wird, zu messen. Um als „Best Performer“ zu gelten, muss ein Unternehmen, in das investiert wird, in seinem Sektor bei mindestens einem wesentlichen ökologischen oder sozialen Merkmal die drei besten Bewertungen (A, B oder C auf einer Bewertungsskala von A bis G) erzielen. Die wesentlichen ökologischen und sozialen Merkmale werden auf Branchenebene identifiziert. Die Identifizierung wesentlicher Merkmale basiert auf dem ESG-Analyserahmen von Amundi, der nicht-finanzielle Daten und eine qualitative Analyse der damit verbundenen Sektor- und Nachhaltigkeitsthemen kombiniert. Merkmale, die als wesentlich identifiziert wurden, leisten einen Beitrag von mehr als 10 % zum ESG-Gesamtwert. Im Energiesektor gelten z. B. folgende wesentlichen Merkmale: Emissionen und Energie, Biodiversität und Umweltverschmutzung, Gesundheit und Sicherheit, lokale Gemeinschaften und Menschenrechte. Eine ausführlichere Übersicht über die Sektoren und Merkmale ist in der Erklärung zu den ESG-Bestimmungen von Amundi (Amundi ESG Regulatory Statement) enthalten. Sie ist verfügbar unter [www.amundi.lu](http://www.amundi.lu)

Um zur Erreichung der oben genannten Ziele beizutragen, darf das Unternehmen, in das investiert wird, nicht in erheblichem Maße an Aktivitäten beteiligt sein (z. B. Tabak, Waffen, Glücksspiel, Kohle, Luftfahrt, Fleischproduktion, Herstellung von Düngemitteln und Pestiziden, Produktion von Einwegplastik), die mit diesen Kriterien nicht vereinbar sind.

Der nachhaltige Charakter einer Anlage wird auf Ebene der Unternehmen, in die investiert wird, bewertet.

Durch die Anwendung der oben beschriebenen Definition von Amundi für nachhaltige Investitionen auf die Indexbestandteile dieses passiv verwalteten ETF-Produkts hat Amundi festgestellt, dass dieses Produkt den auf Seite 1 oben genannten Mindestanteil an nachhaltigen Investitionen aufweist. Beachten Sie jedoch, dass die Definition von Amundi für nachhaltige Investitionen nicht auf der Ebene der Indexmethodik umgesetzt wird.



Die **wichtigsten nachteiligen Auswirkungen** sind die bedeutendsten negativen Auswirkungen von Investitionsentscheidungen auf Nachhaltigkeitsfaktoren in den Bereichen Umwelt, Soziales und Beschäftigung, Achtung der Menschenrechte sowie Bekämpfung von Korruption und Bestechung.

● ***Inwiefern werden die nachhaltigen Investitionen, die mit dem Finanzprodukt teilweise getätigt werden sollen, keinem der ökologischen oder sozialen nachhaltigen Anlageziele erheblich schaden?***

Um sicherzustellen, dass nachhaltige Investitionen keine erhebliche Beeinträchtigungen verursachen („DNSH“), verwendet Amundi zwei Filter:

Der erste DNSH-Testfilter stützt sich auf die Überwachung der obligatorischen Indikatoren für die wichtigsten nachteiligen Auswirkungen in Anhang 1, Tabelle 1 der RTS, wenn durch die Kombination von Indikatoren (z. B. Kohlenstoffintensität) und bestimmten Schwellenwerten oder Bedingungen, (z. B. dass die Kohlenstoffintensität des Unternehmens, in das investiert wird, nicht im letzten Dezil des Sektors liegt) zuverlässige Daten (z. B. in Bezug auf die THG-Intensität des betreffenden Unternehmens) verfügbar sind.

Amundi berücksichtigt im Rahmen seiner Ausschlusspolitik, die Bestandteil der verantwortungsvollen Anlagepolitik von Amundi ist, bereits bestimmte wichtige nachteilige Auswirkungen. Diese Ausschlüsse, die zusätzlich zu den oben genannten Prüfungen angewendet werden, betreffen folgende Themen: Ausschluss bei Tätigkeiten im Bereich umstrittene Waffen, bei Verstößen gegen die Prinzipien des UN Global Compact, bei Tätigkeiten im Bereich Kohle und Tabak.

Neben den spezifischen Nachhaltigkeitsfaktoren, die im ersten Filter berücksichtigt werden, hat Amundi einen zweiten Filter definiert, der die oben genannten obligatorischen Indikatoren für die wichtigsten nachteiligen Auswirkungen nicht heranzieht und überprüft, ob das Unternehmen im Vergleich zu anderen Unternehmen seines Sektors in ökologischer oder sozialer Hinsicht insgesamt nicht schlecht abschneidet, was nach dem ESG-Rating von Amundi einem Umwelt- oder Sozial-Score von E oder besser entspricht.

*Wie wurden die Indikatoren für nachteilige Auswirkungen auf Nachhaltigkeitsfaktoren berücksichtigt?*

Die Indikatoren für nachteilige Auswirkungen wurden berücksichtigt, wie im ersten DNSH-Filter (Do Not Significant Harm, Vermeidung erheblicher Beeinträchtigungen) oben beschrieben:

Der erste DNSH-Filter stützt sich auf die Überwachung der obligatorischen Indikatoren für die wichtigsten nachteiligen Auswirkungen in Anhang 1, Tabelle 1 der RTS, wenn durch die Kombination folgender Indikatoren und bestimmter Schwellenwerte oder Bedingungen zuverlässige Daten zur Verfügung stehen:

Die ausgewiesene CO<sub>2</sub>-Intensität liegt im Vergleich zu anderen Unternehmen des Sektors nicht im letzten Dezil (gilt nur für Sektoren mit hoher Intensität) und

Die Diversität des Verwaltungsrats liegt im Vergleich zu anderen Unternehmen des Sektors nicht im letzten Dezil und

Es gibt keine Kontroversen in Bezug auf Arbeitsbedingungen und Menschenrechte

Es gibt keine Kontroversen in Bezug auf die Biodiversität und Umweltverschmutzung

Amundi berücksichtigt im Rahmen seiner Ausschlusspolitik, die Bestandteil der verantwortungsvollen Anlagepolitik von Amundi ist, bereits bestimmte wichtige nachteilige Auswirkungen. Diese Ausschlüsse, die zusätzlich zu den oben genannten Prüfungen angewendet werden, betreffen folgende Themen: Ausschluss bei Tätigkeiten im Bereich umstrittene Waffen, bei Verstößen gegen die Prinzipien des UN Global Compact, bei Tätigkeiten im Bereich Kohle und Tabak.

*Wie stehen die nachhaltigen Investitionen mit den OECD-Leitsätzen für multinationale Unternehmen und den Leitprinzipien der Vereinten Nationen für Wirtschaft und Menschenrechte in Einklang? Nähere Angaben:*

Die OECD-Leitsätze für multinationale Unternehmen und die Leitprinzipien der Vereinten Nationen für Wirtschaft und Menschenrechte sind in unserer ESG-Bewertungsmethode verankert. Unser proprietäres ESG-Rating-Tool bewertet Emittenten anhand der verfügbaren Daten unserer Datenanbieter. Das Modell verfügt beispielsweise über spezielle Kriterien bezüglich gesellschaftlichem Engagement und Menschenrechten (Community Involvement & Human Rights), die neben anderen Kriterien im Zusammenhang mit Menschenrechten, z. B. sozial verantwortliche Lieferketten, Arbeitsbedingungen und Arbeitsbeziehungen, auf alle Sektoren angewendet werden. Darüber hinaus führen wir mindestens vierteljährlich eine Überprüfung von Kontroversen durch. Diese umfasst Unternehmen, bei denen Menschenrechtsverletzungen festgestellt wurden. Wenn Kontroversen ermittelt werden, untersuchen die Analysten die jeweilige Situation. Sie bewerten die Kontroverse (nach unserer proprietären Bewertungsmethode) mit einem entsprechenden Score und legen die beste Vorgehensweise fest. Die Kontroversen-Scores werden vierteljährlich aktualisiert, um die Entwicklung und die Abhilfemaßnahmen zu verfolgen.

*In der EU-Taxonomie ist der Grundsatz „Vermeidung erheblicher Beeinträchtigungen“ festgelegt, nach dem taxonomiekonforme Investitionen die Ziele der EU-Taxonomie nicht erheblich beeinträchtigen dürfen, und es sind spezifische EU-Kriterien beigefügt.*

Der Grundsatz „Vermeidung erheblicher Beeinträchtigungen“ findet nur bei denjenigen dem Finanzprodukt zugrunde liegenden Investitionen Anwendung, die die EU-Kriterien für ökologisch nachhaltige Wirtschaftstätigkeiten berücksichtigen. Die dem verbleibenden Teil dieses Finanzprodukts zugrunde liegenden Investitionen berücksichtigen nicht die EU-Kriterien für ökologisch nachhaltige Wirtschaftsaktivitäten.

*Alle anderen nachhaltigen Investitionen dürfen ökologische oder soziale Ziele ebenfalls nicht erheblich beeinträchtigen.*



### **Werden bei diesem Finanzprodukt die wichtigsten nachteiligen Auswirkungen auf Nachhaltigkeitsfaktoren berücksichtigt?**

**X** Ja, der Teilfonds berücksichtigt die wichtigsten nachteiligen Auswirkungen gemäß Anhang 1, Tabelle 1 der RTS, die für die Strategie des Teilfonds gelten, und greift auf eine Kombination aus Ausschlussrichtlinien (normativ und sektorspezifisch), Engagement und Abstimmungsansätzen zurück.

- **Ausschluss:** Amundi hat normative, tätigkeitsbezogene und sektorspezifische Ausschlussregeln definiert, die einige der in der Offenlegungsverordnung aufgeführten wichtigsten nachteiligen Nachhaltigkeitsindikatoren abdecken.

- **Engagement:** Engagement ist ein kontinuierlicher und zielorientierter Prozess, der darauf abzielt, die Aktivitäten oder das Verhalten von Unternehmen, in die investiert wird, zu beeinflussen. Das Ziel der Engagement-Aktivitäten kann in zwei Kategorien eingeteilt werden: einen Emittenten dazu zu bewegen, seine Methoden zur Umsetzung ökologischer und sozialer Ziele zu verbessern, oder einen Emittenten dazu zu bringen, seine Auswirkungen auf ökologische und soziale Aspekte sowie in Bezug auf Menschenrechte oder andere Nachhaltigkeitsfragen, die für die Gesellschaft und die Weltwirtschaft von wesentlicher Bedeutung sind, zu verbessern.

- **Abstimmung:** Die Abstimmungspolitik von Amundi beruht auf einer ganzheitlichen Analyse aller langfristigen Themen, die die Wertschöpfung beeinflussen können, einschließlich wesentlicher ESG-Themen. Weitere Informationen finden Sie in der Abstimmungspolitik von Amundi.

- **Überwachung von Kontroversen:** Amundi hat ein System zur Verfolgung von Kontroversen entwickelt, das sich auf drei externe Datenanbieter stützt, um Kontroversen und deren Schweregrad systematisch nachzuerfolgen. Diesem quantitativen Ansatz folgt eine eingehende Beurteilung der

jeweiligen schwerwiegenden Kontroverse durch ESG-Analysten und eine regelmäßige Überprüfung deren Entwicklung. Dieser Ansatz gilt für alle Fonds von Amundi.

Informationen zur Anwendung obligatorischer Indikatoren für die wichtigsten nachteiligen Auswirkungen sind in der Erklärung zu den ESG-Bestimmungen von Amundi unter [www.amundi.lu](http://www.amundi.lu) verfügbar

Nein



#### Die Anlagestrategie

dient als Richtschnur für Investitionsentscheidungen, wobei bestimmte Kriterien wie beispielsweise Investitionsziele oder Risikotoleranz berücksichtigt werden.

#### Die Verfahrensweisen einer guten Unternehmensführung

umfassen solide Managementstrukturen, die Beziehungen zu den Arbeitnehmern, die Vergütung von Mitarbeitern sowie die Einhaltung der Steuervorschriften.

### Welche Anlagestrategie wird mit diesem Finanzprodukt verfolgt?

Der Teilfonds bildet die Wertentwicklung des MSCI Japan SRI Filtered PAB Index (der „Index“) nach und minimiert den Tracking Error zwischen dem Nettoinventarwert des Teilfonds und der Wertentwicklung des Index.

Der MSCI Japan SRI Filtered PAB Index ist ein Aktienindex, der auf dem MSCI Japan Index basiert, welcher Aktien großer und mittlerer Kapitalisierung des japanischen Marktes repräsentiert (der „Hauptindex“). Der Index bietet ein Engagement in Unternehmen mit herausragenden ESG-Ratings (Environmental, Social and Governance – Umwelt, Soziales und Unternehmensführung) und schließt Unternehmen aus, deren Produkte negative Auswirkungen auf die Umwelt und soziale Strukturen haben. Der Index soll zudem die Performance einer Strategie abbilden, die Wertpapiere auf der Grundlage der mit dem Klimawandel verbundenen Chancen und Risiken neu gewichtet, um die Mindestanforderungen der am Pariser Klimaabkommen angelehnten EU-Benchmark (EU Paris-Aligned Benchmark, EU PAB) zu erfüllen.

#### ● **Worin bestehen die verbindlichen Elemente der Anlagestrategie, die für die Auswahl der Investitionen zur Erfüllung der beworbenen ökologischen oder sozialen Ziele verwendet werden?**

Dies ist ein passiv verwalteter ETF. Seine Anlagestrategie besteht darin, den Index nachzubilden und gleichzeitig den entsprechenden Tracking Error zu minimieren.

Der MSCI Japan SRI Filtered PAB Index (der „Index“) wird durch Anwendung einer Kombination aus wertebasierten Ausschlüssen und einem Best-in-Class-Auswahlverfahren auf Unternehmen im Hauptindex aufgebaut, um die Mindestanforderungen der am Pariser Klimaabkommen angelehnten EU-Benchmark (EU Paris-Aligned Benchmark, EU PAB) zu erfüllen.

Zuerst werden Wertpapiere von Unternehmen ausgeschlossen, die gemäß MSCI ESG Research\* an bestimmten Geschäftstätigkeiten beteiligt sind, darunter Kernenergie, Tabak, Alkohol, Glücksspiel, umstrittene Waffen, konventionelle Waffen, zivile Schusswaffen, Öl und Gas, Kraftwerkskohle, Reserven fossiler Brennstoffe, genetisch veränderte Organismen (GMO) und Unterhaltung für Erwachsene.

Die restlichen Unternehmen werden auf der Grundlage ihrer Fähigkeit zum Management ihrer ESG-Risiken und -Gelegenheiten klassifiziert und erhalten ein Rating, das ihre Zulässigkeit für die Aufnahme in den Index festlegt:

- Unternehmen, bei denen es sich nicht um bestehende Bestandteile der MSCI SRI Filtered PAB Indizes handelt, müssen ein MSCI ESG-Rating von mindestens A und einen MSCI ESG Controversies-Score von mindestens 4 aufweisen, um aufgenommen werden zu können.

- Aktuelle Bestandteile des der Index müssen ein MSCI ESG-Rating von mindestens BB und einen MSCI ESG Controversies-Score von mindestens 1 aufweisen, um im Index verbleiben zu können.

Anschließend wird ein Best-in-Class-Auswahlverfahren auf die verbleibenden zulässigen Wertpapiere im ausgewählten Universum angewendet. Der Index zielt auf Sektorgewichtungen ab, die jenen des Hauptindex entsprechen. Die Methodik soll die Wertpapiere von Unternehmen mit den höchsten ESG-Ratings einschließen, die 25 % der Marktkapitalisierung in jedem GICS-Sektor (Global Industry Classification Standard) des Hauptindex ausmachen.

Die Wertpapiere werden auf der Grundlage der folgenden Kriterien klassifiziert (in dieser Reihenfolge):

- MSCI ESG-Rating,
- ESG-Trend (ein positiver ESG-Trend wird gegenüber einem neutralen ESG-Trend bevorzugt, ein neutraler ESG-Trend wird gegenüber einem negativen ESG-Trend bevorzugt)
- derzeitige Index-Mitgliedschaft (bestehende Bestandteile werden anderen Titeln gegenüber bevorzugt),
- branchenbereinigte ESG-Scores und
- Rückgang streubesitzbereinigter Marktkapitalisierung.

Wertpapiere von Unternehmen, die laut MSCI sehr ernsthafte und schwerwiegende Kontroversen in Bezug auf Umweltprobleme hatten, werden ausgeschlossen. MSCI wendet auf das verbleibende Anlageuniversum eine Optimierung an, die insbesondere auf die Einhaltung der folgenden Beschränkungen abzielt:

- Einhaltung der Mindestanforderungen der am Pariser Klimaabkommen angelehnten EU-Benchmark (Paris-Aligned Benchmark, EU PAB) bezüglich der Reduzierung des CO<sub>2</sub>-Fußabdrucks: Reduzierung des CO<sub>2</sub>-Fußabdrucks um 50 % im Vergleich zum Hauptindex, jährliche Reduzierung des CO<sub>2</sub>-Fußabdrucks um 7 %
- Allokation in „Sektoren mit hoher Klimaauswirkung“ mindestens so hoch wie im Hauptindex

Die Produktstrategie stützt sich auch auf eine systematische Ausschlusspolitik (normativ und sektorspezifisch) . Weitere Informationen hierzu sind der verantwortungsvollen Anlagepolitik von Amundi zu entnehmen.

● ***Um welchen Mindestsatz wird der Umfang der vor der Anwendung dieser Anlagestrategie in Betracht gezogenen Investitionen reduziert?***

Es gibt keinen festgelegten Mindestsatz für die Reduzierung des Umfangs der vor der Anwendung dieser Anlagestrategie in Betracht gezogenen Investitionen.

● ***Welche Nachhaltigkeitsindikatoren werden zur Messung der Erreichung des nachhaltigen Investitionsziels dieses Finanzprodukts herangezogen?***

Wir stützen uns auf die ESG-Bewertungsmethode von Amundi. Die ESG-Bewertung von Amundi basiert auf einem proprietären ESG-Analyserahmen mit 38 allgemeinen und sektorspezifischen Kriterien einschließlich Kriterien in Bezug auf die Unternehmensführung. In der Kategorie „Unternehmensführung“ beurteilen wir die Fähigkeit des Emittenten, einen effektiven Corporate-Governance-Rahmen zu gewährleisten, der das Erreichen seiner langfristigen Ziele garantiert (z. B. die Gewährleistung des langfristigen Wertes des Emittenten). Hierbei werden die folgenden Unterkriterien hinsichtlich der Unternehmensführung berücksichtigt: Struktur, Prüfung und Kontrolle der Unternehmensführung, Vergütung, Rechte der Anteilhaber , Ethik, Steuerpraktiken und ESG-Strategie

Die ESG-Bewertungsskala von Amundi umfasst sieben Stufen von A bis G, wobei A das beste und G das schlechteste Rating ist. Mit G bewertete Unternehmen werden aus unserem Anlageuniversum ausgeschlossen.



## Welche Vermögensallokation ist für dieses Finanzprodukt geplant?

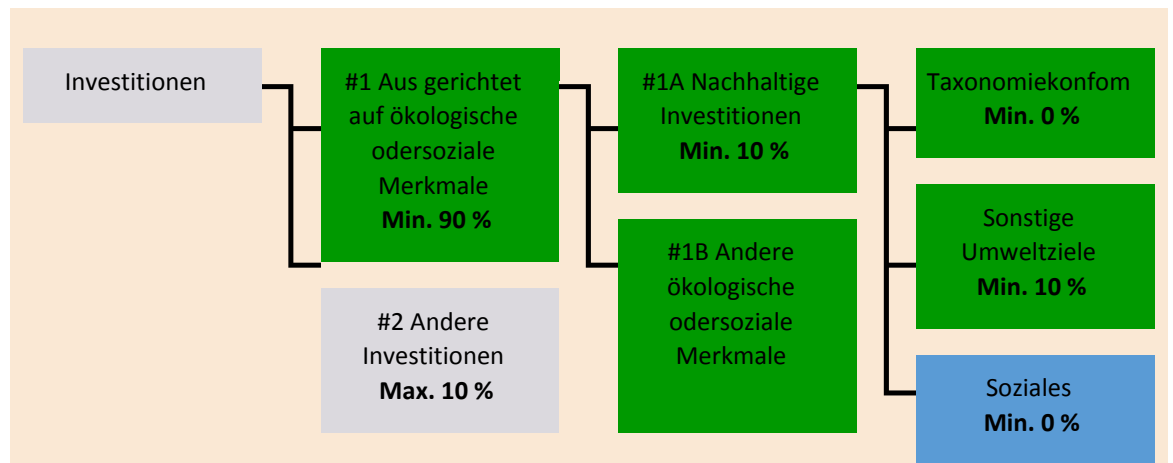
Die **Vermögensallokation** gibt den jeweiligen Anteil der Investitionen in bestimmte Vermögenswerte an.

Taxonomiekonforme Tätigkeiten werden ausgedrückt durch den Anteil der:

- **Umsatzerlöse**, die den Anteil der Einnahmen aus umweltfreundlichen Aktivitäten der Unternehmen, in die investiert wird, widerspiegeln
- **Investitionsausgaben** (CapEx), die die umweltfreundlichen Investitionen der Unternehmen, in die investiert wird, aufzeigen, z. B. für den Übergang zu einer grünen Wirtschaft
- **Betriebsausgaben** (OpEx), die die umweltfreundlichen betrieblichen Aktivitäten der Unternehmen, in die investiert wird, widerspiegeln

Mindestens 90 % der Wertpapiere und Instrumente des Teilfonds erfüllen die beworbenen ökologischen oder sozialen Merkmale gemäß den verbindlichen Elementen der Indexmethode. Darüber hinaus verpflichtet sich der Teilfonds, einen Mindestanteil von 10 % an nachhaltigen Investitionen gemäß der nachstehenden Tabelle zu halten. Investitionen, die auf andere ökologische oder soziale Merkmale ausgerichtet sind (#1B), stellen die Differenz zwischen dem tatsächlichen Anteil der Investitionen, die an ökologischen oder sozialen Merkmalen ausgerichtet sind (#1), und dem tatsächlichen Anteil nachhaltiger Investitionen (#1A) dar.

Der geplante Anteil der sonstigen ökologischen Investitionen beträgt mindestens 10 % (i) und kann sich ändern, wenn der tatsächliche Anteil der taxonomiekonformen und/oder sozialen Investitionen steigt.



**#1 Ausgerichtet auf ökologische oder soziale Merkmale** umfasst Investitionen des Finanzprodukts, die zur Erreichung der beworbenen ökologischen oder sozialen Merkmale getätigt wurden.

**#2 Andere Investitionen** umfasst die übrigen Investitionen des Finanzprodukts, die weder auf ökologische oder soziale Merkmale ausgerichtet sind noch als nachhaltige Investitionen eingestuft

Die Kategorie **#1 Ausgerichtet auf ökologische oder soziale Merkmale** umfasst folgende Unterkategorien:

- Die Unterkategorie **#1A Nachhaltige Investitionen** umfasst nachhaltige Investitionen mit ökologischen oder sozialen Zielen.
- Die Unterkategorie **#1B Andere ökologische oder soziale Merkmale** umfasst Investitionen, die auf ökologische oder soziale Merkmale ausgerichtet sind, aber nicht als nachhaltige Investitionen eingestuft werden.

### ● Inwiefern werden durch den Einsatz von Derivaten die mit dem Finanzprodukt beworbenen ökologischen oder sozialen Merkmale erreicht?

Derivate werden nicht eingesetzt, um die vom Teilfonds beworbenen ökologischen und sozialen Merkmale zu erreichen.

**Ermöglichende Tätigkeiten** wirken unmittelbar ermöglichend darauf hin, dass andere Tätigkeiten einen wesentlichen Beitrag zu den Umweltzielen leisten.

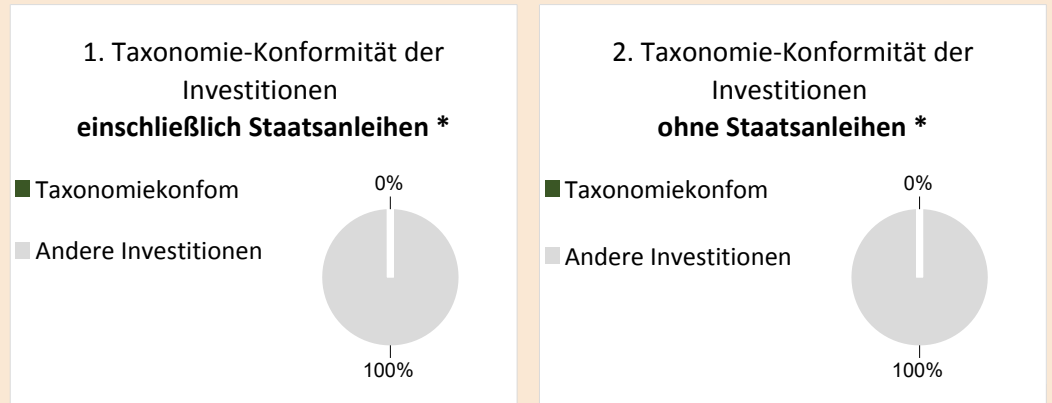
**Übergangstätigkeiten** sind Tätigkeiten, für die es noch keine CO<sub>2</sub>-armen Alternativen gibt und die unter anderem Treibhausgasemissionswerte aufweisen, die den besten Leistungen entsprechen.



## In welchem Mindestmaß sind nachhaltige Investitionen mit einem Umweltziel mit der EU-Taxonomie konform?

Der Teilfonds hat keinen Mindestanteil an Investitionen mit einem Umweltziel, die mit der EU-Taxonomie konform sind.

*In den beiden nachstehenden Diagrammen ist in Grün der Mindestprozentsatz der Investitionen zu sehen, die mit der EU-Taxonomie konform sind. Da es keine geeignete Methode zur Bestimmung der Taxonomie-Konformität von Staatsanleihen\* gibt, zeigt die erste Grafik die Taxonomie-Konformität in Bezug auf alle Investitionen des Finanzprodukts einschließlich der Staatsanleihen, während die zweite Grafik die Taxonomie-Konformität nur in Bezug auf die Investitionen des Finanzprodukts zeigt, die keine Staatsanleihen umfassen.*



\* Für die Zwecke dieser Diagramme umfasst der Begriff „Staatsanleihen“ alle Risikopositionen gegenüber Staaten.

## Wie hoch ist der Mindestanteil der Investitionen in Übergangstätigkeiten und ermöglichende Tätigkeiten?

Die Fonds haben keinen Mindestanteil an Investitionen in Übergangs- oder ermöglichenden Tätigkeiten.



sind nachhaltige Investitionen mit einem Umweltziel, die die Kriterien für ökologisch nachhaltige Wirtschaftstätigkeiten gemäß der EU-Taxonomie nicht berücksichtigen.



## Wie hoch ist der Mindestanteil nachhaltiger Investitionen mit einem Umweltziel, die nicht mit der EU-Taxonomie konform sind?

Der Teilfonds hat eine Mindestverpflichtung von 10 % nachhaltiger Investitionen mit einem in diesem Anhang angegebenen Umweltziel, ohne Verpflichtung zu deren Übereinstimmung mit der EU-Taxonomie.



## Wie hoch ist der Mindestanteil der sozial nachhaltigen Investitionen?

Der Teilfonds hat keinen Mindestanteil an sozial nachhaltigen Investitionen.



## Welche Investitionen fallen unter „#2 Andere Investitionen“, welcher Anlagezweck wird mit ihnen verfolgt und gibt es einen ökologischen oder sozialen Mindestschutz?

Unter „#2 Andere Investitionen“ sind Barmittel und Instrumente für die Zwecke des Liquiditäts- und Portfoliorisikomanagements enthalten. Hierzu können auch ESG-Wertpapiere ohne Rating gehören, für die keine Daten zur Messung der Erreichung ökologischer oder sozialer Merkmale vorliegen.



## Wurde ein Index als Referenzwert bestimmt, um festzustellen, ob dieses Finanzprodukt auf die beworbenen ökologischen und/oder sozialen Merkmale ausgerichtet ist?

**Referenzwerte** sind Indizes, mit denen gemessen wird, ob die Finanzprodukte die beworbenen ökologischen oder sozialen Merkmale erreichen.

Ja, der Index wurde als Referenzwert festgelegt, um festzustellen, ob der Teilfonds auf die von ihm beworbenen ökologischen und/oder sozialen Merkmale ausgerichtet ist.

● ***Inwiefern ist der Referenzwert kontinuierlich auf die mit dem Finanzprodukt beworbenen ökologischen und sozialen Merkmale ausgerichtet?***

Gemäß den für Index-Sponsoren geltenden Vorschriften (einschließlich BMR) müssen Index-Sponsoren bei der Definition und/oder Anwendung von Indexmethoden für regulierte Indizes angemessene Kontrollen/Sorgfaltspflichten definieren.

● ***Wie wird die kontinuierliche Ausrichtung der Anlagestrategie auf die Indexmethode sichergestellt?***

Das Anlageziel des Teilfonds besteht darin, die Aufwärts- und Abwärtsentwicklung des Index nachzubilden und gleichzeitig die Differenz zwischen der Rendite des Teilfonds und der Rendite des Index zu minimieren.

● ***Wie unterscheidet sich der bestimmte Index von einem relevanten breiten Marktindex?***

Der MSCI Japan SRI Filtered PAB Index ist ein Aktienindex, der auf dem MSCI Japan Index basiert, welcher Aktien großer und mittlerer Kapitalisierung des japanischen Marktes repräsentiert (der „Hauptindex“). Der Index bietet ein Engagement in Unternehmen mit herausragenden ESG-Ratings (Environmental, Social and Governance – Umwelt, Soziales und Unternehmensführung) und schließt Unternehmen aus, deren Produkte negative Auswirkungen auf die Umwelt und soziale Strukturen haben. Der Index soll zudem die Performance einer Strategie abbilden, die Wertpapiere auf der Grundlage der mit dem Klimawandel verbundenen Chancen und Risiken neu gewichtet, um die Mindestanforderungen der am Pariser Klimaabkommen angelegten EU-Benchmark (EU Paris-Aligned Benchmark, EU PAB) zu erfüllen.

● ***Wo kann die Methode zur Berechnung des bestimmten Indexes eingesehen werden?***

Weitere Informationen zum Index sind unter <https://www.msci.com/index-methodology> verfügbar



**Wo kann ich im Internet weitere produktspezifische Informationen finden?**

Weitere Informationen zum Teilfonds sind unter [www.amundi.tf.com](http://www.amundi.tf.com) verfügbar.

**Haftungsausschluss**

16/01/2023.

**Vorvertragliche Informationen zu den in Artikel 8 Absätze 1, 2 und 2a der Verordnung (EU) 2019/2088 und Artikel 6 Absatz 1 der Verordnung (EU) 2020/852 genannten Finanzprodukten**

Eine **nachhaltige Investition** ist eine Investition in eine Wirtschaftstätigkeit, die zur Erreichung eines Umweltziels oder sozialen Ziels beiträgt, vorausgesetzt, dass diese Investition keine Umweltziele oder sozialen Ziele erheblich beeinträchtigt und die Unternehmen, in die investiert wird, Verfahrensweisen einer guten Unternehmensführung anwenden.

Die **EU-Taxonomie** ist ein Klassifikationssystem, das in der Verordnung (EU) 2020/852 festgelegt ist und ein Verzeichnis von **ökologisch nachhaltigen Wirtschaftstätigkeiten** enthält. In dieser Verordnung ist kein Verzeichnis der sozial nachhaltigen Wirtschaftstätigkeiten festgelegt. Nachhaltige Investitionen mit einem Umweltziel könnten taxonomiekonform sein oder nicht.



Mit **Nachhaltigkeitsindikatoren** wird gemessen, inwieweit die mit dem Finanzprodukt beworbenen ökologischen oder sozialen Merkmale

**Name des Produkts:**  
AMUNDI MSCI WORLD CLIMATE TRANSITION CTB

**Unternehmenskennung (LEI-Code):**  
222100479LWJEIXZB875

## Ökologische und/ oder soziale Merkmale

### Werden mit diesem Finanzprodukt nachhaltige Investitionen angestrebt?

Ja

**X** Nein

Es wird damit ein Mindestanteil an **nachhaltigen Investitionen mit einem Umweltziel** getätigt: \_\_\_%

in Wirtschaftstätigkeiten, die nach der EU-Taxonomie als ökologisch nachhaltig einzustufen sind

in Wirtschaftstätigkeiten, die nach der EU-Taxonomie nicht als ökologisch nachhaltig einzustufen sind

Es wird damit ein Mindestanteil an **nachhaltigen Investitionen mit einem sozialen Ziel** getätigt: \_\_\_%

**X** Es werden damit **ökologische/soziale Merkmale beworben** und obwohl keine nachhaltigen Investitionen angestrebt werden, enthält es einen Mindestanteil von 5% an nachhaltigen Investitionen.

mit einem Umweltziel in Wirtschaftstätigkeiten, die nach der EU-Taxonomie als ökologisch nachhaltig einzustufen sind

**X** mit einem Umweltziel in Wirtschaftstätigkeiten, die nach der EU-Taxonomie nicht als ökologisch nachhaltig einzustufen sind

mit einem sozialen Ziel

Es werden damit ökologische/soziale Merkmale beworben, aber **keine nachhaltigen Investitionen getätigt**.

### Welche ökologischen und/oder sozialen Merkmale werden mit diesem Finanzprodukt beworben?

Der Teilfonds bewirbt ökologische und/oder soziale Merkmale, indem er unter anderem einen Index nachbildet, der die Mindeststandards der EU-Benchmark-Indizes für den klimabedingten Wandel (EU Climate Transition Benchmarks, EU CTBs) gemäß Verordnung (EU) 2019/2089 zur Änderung der Verordnung (EU) 2016/1011 erfüllt. Das Gesetz schlägt die Definition von Mindeststandards für die Methodik von EU-Benchmark-Indizes für den klimabedingten Wandel vor, die auf die Ziele des Pariser Abkommens ausgerichtet sind. Die Indexmethodik stimmt mit bestimmten Kriterien überein, wie z. B.:

- Eine Mindestreduzierung der Treibhausgasintensität (THG-Intensität) im Vergleich zum Hauptindex von 30 %.



erreicht werden.

- Eine eigene Mindest-Dekarbonisierungsrate der THG-Emissionsintensität entsprechend dem vom Intergovernmental Panel on Climate Change (IPCC) implizierten, ambitioniertesten 1,5°C-Szenario, was einer durchschnittlichen Verringerung der THG-Intensität um mindestens 7 % pro Jahr entspricht.

● **Welche Nachhaltigkeitsindikatoren werden zur Messung der Erreichung der einzelnen ökologischen oder sozialen Merkmale, die durch dieses Finanzprodukt beworben werden, herangezogen?**

Die gewichtete durchschnittliche Treibhausgasintensität (THG-Intensität) (die „WACI“) wird verwendet, um die Erreichung der von diesem Finanzprodukt beworbenen ökologischen oder sozialen Merkmale zu messen.

Die WACI ist der gewichtete Durchschnitt der Treibhausgasemissionen (THG-Emissionen) der Indexbestandteile (ausgedrückt in tCO<sub>2</sub>) dividiert durch den Unternehmenswert einschließlich Barmitteln.

Die THG-Emissionen werden in Scope 1-, Scope 2- und Scope 3-Emissionen unterteilt.

- Scope-1-Emissionen: jene Emissionen, die aus Quellen entstehen, die sich im Besitz des Unternehmens befinden oder durch das Unternehmen kontrolliert werden.
- Scope-2-Emissionen: jene Emissionen, die durch die Erzeugung von Strom verursacht werden, den das Unternehmen kauft.
- Scope-3-Emissionen: umfassen alle anderen indirekten Emissionen, die in der Wertschöpfungskette eines Unternehmens auftreten.

Konkret strebt der MSCI World Climate Change CTB Select Index (der „Index“) an, seine Treibhausgas-Emissionsintensität um mindestens 30 % im Vergleich zum Hauptindex zu reduzieren, und ist so konzipiert, dass das Ziel einer jährlichen CO<sub>2</sub>-Reduzierung von 7 % erreicht wird. Der Index wird wie folgt aufgebaut:

- Das in Frage kommende Universum umfasst alle bestehenden Bestandteile des Hauptindex (d. h. Mid- und Large-Cap-Aktien, die 85 % der Gesamtkapitalisierung für den vom Hauptindex abgedeckten geografischen Bereich ausmachen).

- Das anfängliche Universum wird aufgebaut, indem Wertpapiere auf der Grundlage der folgenden Kriterien aus dem in Frage kommenden Universum ausgeschlossen werden:

1. Nicht bewertete Unternehmen: Unternehmen, die von MSCI ESG Research im Rahmen des Low Carbon Transition Assessment nicht bewertet wurden.
2. Unternehmen, die an Geschäften mit umstrittenen Waffen beteiligt sind, wie nach der Methodik der MSCI Ex-Controversial Weapons Indizes definiert.

Jedes verbleibende Unternehmen wird nach seiner Marktkapitalisierung, seinem Low Carbon Transition (LCT) Combined Score\* und seiner Kohlenstoff-Emissionsintensität\* gewichtet, um das Engagement in Unternehmen, die an Chancen im Zusammenhang mit der Klimawende beteiligt sind, zu erhöhen und das Engagement in Unternehmen, die Risiken im Zusammenhang mit der Klimawende ausgesetzt sind, zu verringern.

- Das zulässige Universum wird aus dem anfänglichen Universum aufgebaut, indem Wertpapiere auf der Grundlage der folgenden Kriterien ausgeschlossen werden:

1. Unternehmen, die sehr heftigen Kontroversen in Bezug auf ESG-Themen ausgesetzt waren,
2. Unternehmen, die in der Tabakindustrie, Kohleindustrie und der thermischen Stromerzeugung auf Kohlebasis tätig sind,

- Der Hauptindex und das zulässige Universum sind jeweils in zwei Universen unterteilt: „High Climate Impact“ (hohe Klimawirkung) und „Low Climate Impact“ (geringe Klimawirkung).

Das endgültige Universum wird aus dem zulässigen Universum durch Gewichtung der Universen „High Climate Impact“ und „Low Climate Impact“ entsprechend ihrer jeweiligen Allokation im Hauptindex sowie durch Gewichtung der Wertpapiere nach ihren Zielen und Verpflichtungen zur Erfüllung der Mindestanforderungen der EU Climate Transition Benchmark (EU CTB) gebildet. Die Gewichtung jedes Wertpapiers im Index ist auf 4 % begrenzt.

● **Welches sind die Ziele der nachhaltigen Investitionen, die mit dem Finanzprodukt teilweise getätigt werden sollen, und wie trägt die nachhaltige Investition zu diesen Zielen bei?**

Die Ziele der nachhaltigen Investitionen bestehen darin, in Unternehmen zu investieren, die bestrebt sind, zwei Kriterien zu erfüllen:

- 1) Anwendung der besten ökologischen und sozialen Praktiken; und
- 2) Vermeidung der Herstellung von Produkten oder der Erbringung von Dienstleistungen, die der Umwelt und der Gesellschaft schaden.

Damit davon ausgegangen wird, dass das Unternehmen, in das investiert wird, zu dem oben genannten Ziel beiträgt, muss es in seinem Sektor bei mindestens einem der wesentlichen ökologischen oder sozialen Merkmalen zu den „Best Performern“ gehören.

Die Definition von „Best Performer“ beruht auf der proprietären ESG-Methode von Amundi, die darauf abzielt, die ESG-Performance eines Unternehmens, in das investiert wird, zu messen. Um als „Best Performer“ zu gelten, muss ein Unternehmen, in das investiert wird, in seinem Sektor bei mindestens einem wesentlichen ökologischen oder sozialen Merkmal die drei besten Bewertungen (A, B oder C auf einer Bewertungsskala von A bis G) erzielen. Die wesentlichen ökologischen und sozialen Merkmale werden auf Branchenebene identifiziert. Die Identifizierung wesentlicher Merkmale basiert auf dem ESG-Analyserahmen von Amundi, der nicht-finanzielle Daten und eine qualitative Analyse der damit verbundenen Sektor- und Nachhaltigkeitsthemen kombiniert. Merkmale, die als wesentlich identifiziert wurden, leisten einen Beitrag von mehr als 10 % zum ESG-Gesamtwert. Im Energiesektor gelten z. B. folgende wesentlichen Merkmale: Emissionen und Energie, Biodiversität und Umweltverschmutzung, Gesundheit und Sicherheit, lokale Gemeinschaften und Menschenrechte. Eine ausführlichere Übersicht über die Sektoren und Merkmale ist in der Erklärung zu den ESG-Bestimmungen von Amundi (Amundi ESG Regulatory Statement) enthalten. Sie ist verfügbar unter [www.amundi.lu](http://www.amundi.lu)

Um zur Erreichung der oben genannten Ziele beizutragen, darf das Unternehmen, in das investiert wird, nicht in erheblichem Maße an Aktivitäten beteiligt sein (z. B. Tabak, Waffen, Glücksspiel, Kohle, Luftfahrt, Fleischproduktion, Herstellung von Düngemitteln und Pestiziden, Produktion von Einwegplastik), die mit diesen Kriterien nicht vereinbar sind.

Der nachhaltige Charakter einer Anlage wird auf Ebene der Unternehmen, in die investiert wird, bewertet.

Durch die Anwendung der oben beschriebenen Definition von Amundi für nachhaltige Investitionen auf die Indexbestandteile dieses passiv verwalteten ETF-Produkts hat Amundi festgestellt, dass dieses Produkt den auf Seite 1 oben genannten Mindestanteil an nachhaltigen Investitionen aufweist. Beachten Sie jedoch, dass die Definition von Amundi für nachhaltige Investitionen nicht auf der Ebene der Indexmethodik umgesetzt wird.

Die wichtigsten

● **Inwiefern werden die nachhaltigen Investitionen, die mit dem Finanzprodukt teilweise getätigt werden sollen, keinem der ökologischen oder sozialen nachhaltigen Anlageziele**

## nachteiligen

**Auswirkungen** sind die bedeutendsten negativen Auswirkungen von Investitionsentscheidungen auf Nachhaltigkeitsfaktoren in den Bereichen Umwelt, Soziales und Beschäftigung, Achtung der Menschenrechte sowie Bekämpfung von Korruption und Bestechung.

## **erheblich schaden?**

Um sicherzustellen, dass nachhaltige Investitionen keine erhebliche Beeinträchtigungen verursachen („DNSH“), verwendet Amundi zwei Filter:

Der erste DNSH-Testfilter stützt sich auf die Überwachung der obligatorischen Indikatoren für die wichtigsten nachteiligen Auswirkungen in Anhang 1, Tabelle 1 der RTS, wenn durch die Kombination von Indikatoren (z. B. Kohlenstoffintensität) und bestimmten Schwellenwerten oder Bedingungen, (z. B. dass die Kohlenstoffintensität des Unternehmens, in das investiert wird, nicht im letzten Dezil des Sektors liegt) zuverlässige Daten (z. B. in Bezug auf die THG-Intensität des betreffenden Unternehmens) verfügbar sind.

Amundi berücksichtigt im Rahmen seiner Ausschlusspolitik, die Bestandteil der verantwortungsvollen Anlagepolitik von Amundi ist, bereits bestimmte wichtige nachteilige Auswirkungen. Diese Ausschlüsse, die zusätzlich zu den oben genannten Prüfungen angewendet werden, betreffen folgende Themen: Ausschluss bei Tätigkeiten im Bereich umstrittene Waffen, bei Verstößen gegen die Prinzipien des UN Global Compact, bei Tätigkeiten im Bereich Kohle und Tabak.

Neben den spezifischen Nachhaltigkeitsfaktoren, die im ersten Filter berücksichtigt werden, hat Amundi einen zweiten Filter definiert, der die oben genannten obligatorischen Indikatoren für die wichtigsten nachteiligen Auswirkungen nicht heranzieht und überprüft, ob das Unternehmen im Vergleich zu anderen Unternehmen seines Sektors in ökologischer oder sozialer Hinsicht insgesamt nicht schlecht abschneidet, was nach dem ESG-Rating von Amundi einem Umwelt- oder Sozial-Score von E oder besser entspricht.

### *Wie wurden die Indikatoren für nachteilige Auswirkungen auf Nachhaltigkeitsfaktoren berücksichtigt?*

Die Indikatoren für nachteilige Auswirkungen wurden berücksichtigt, wie im ersten DNSH-Filter (Do Not Significant Harm, Vermeidung erheblicher Beeinträchtigungen) oben beschrieben:

Der erste DNSH-Filter stützt sich auf die Überwachung der obligatorischen Indikatoren für die wichtigsten nachteiligen Auswirkungen in Anhang 1, Tabelle 1 der RTS, wenn durch die Kombination folgender Indikatoren und bestimmter Schwellenwerte oder Bedingungen zuverlässige Daten zur Verfügung stehen:

Die ausgewiesene CO<sub>2</sub>-Intensität liegt im Vergleich zu anderen Unternehmen des Sektors nicht im letzten Dezil (gilt nur für Sektoren mit hoher Intensität) und

Die Diversität des Verwaltungsrats liegt im Vergleich zu anderen Unternehmen des Sektors nicht im letzten Dezil und

Es gibt keine Kontroversen in Bezug auf Arbeitsbedingungen und Menschenrechte

Es gibt keine Kontroversen in Bezug auf die Biodiversität und Umweltverschmutzung

Amundi berücksichtigt im Rahmen seiner Ausschlusspolitik, die Bestandteil der verantwortungsvollen Anlagepolitik von Amundi ist, bereits bestimmte wichtige nachteilige Auswirkungen. Diese Ausschlüsse, die zusätzlich zu den oben genannten Prüfungen angewendet werden, betreffen folgende Themen: Ausschluss bei Tätigkeiten im Bereich umstrittene Waffen, bei Verstößen gegen die Prinzipien des UN Global Compact, bei Tätigkeiten im Bereich Kohle und Tabak.

### *Wie stehen die nachhaltigen Investitionen mit den OECD-Leitsätzen für multinationale Unternehmen und den Leitprinzipien der Vereinten Nationen für Wirtschaft und Menschenrechte in Einklang? Nähere Angaben:*

Die OECD-Leitsätze für multinationale Unternehmen und die Leitprinzipien der Vereinten Nationen für Wirtschaft und Menschenrechte sind in unserer ESG-Bewertungsmethode verankert. Unser

proprietäres ESG-Rating-Tool bewertet Emittenten anhand der verfügbaren Daten unserer Datenanbieter. Das Modell verfügt beispielsweise über spezielle Kriterien bezüglich gesellschaftlichem Engagement und Menschenrechten (Community Involvement & Human Rights), die neben anderen Kriterien im Zusammenhang mit Menschenrechten, z. B. sozial verantwortliche Lieferketten, Arbeitsbedingungen und Arbeitsbeziehungen, auf alle Sektoren angewendet werden. Darüber hinaus führen wir mindestens vierteljährlich eine Überprüfung von Kontroversen durch. Diese umfasst Unternehmen, bei denen Menschenrechtsverletzungen festgestellt wurden. Wenn Kontroversen ermittelt werden, untersuchen die Analysten die jeweilige Situation. Sie bewerten die Kontroverse (nach unserer proprietären Bewertungsmethode) mit einem entsprechenden Score und legen die beste Vorgehensweise fest. Die Kontroversen-Scores werden vierteljährlich aktualisiert, um die Entwicklung und die Abhilfemaßnahmen zu verfolgen.

*In der EU-Taxonomie ist der Grundsatz „Vermeidung erheblicher Beeinträchtigungen“ festgelegt, nach dem taxonomiekonforme Investitionen die Ziele der EU-Taxonomie nicht erheblich beeinträchtigen dürfen, und es sind spezifische EU-Kriterien beigefügt.*

Der Grundsatz „Vermeidung erheblicher Beeinträchtigungen“ findet nur bei denjenigen dem Finanzprodukt zugrunde liegenden Investitionen Anwendung, die die EU-Kriterien für ökologisch nachhaltige Wirtschaftstätigkeiten berücksichtigen. Die dem verbleibenden Teil dieses Finanzprodukts zugrunde liegenden Investitionen berücksichtigen nicht die EU-Kriterien für ökologisch nachhaltige Wirtschaftsaktivitäten.

*Alle anderen nachhaltigen Investitionen dürfen ökologische oder soziale Ziele ebenfalls nicht erheblich beeinträchtigen.*



### **Werden bei diesem Finanzprodukt die wichtigsten nachteiligen Auswirkungen auf Nachhaltigkeitsfaktoren berücksichtigt?**

**X** Ja, der Teilfonds berücksichtigt die wichtigsten nachteiligen Auswirkungen gemäß Anhang 1, Tabelle 1 der RTS, die für die Strategie des Teilfonds gelten, und greift auf eine Kombination aus Ausschlussrichtlinien (normativ und sektorspezifisch), Engagement und Abstimmungsansätzen zurück.

- **Ausschluss:** Amundi hat normative, tätigkeitsbezogene und sektorspezifische Ausschlussregeln definiert, die einige der in der Offenlegungsverordnung aufgeführten wichtigsten nachteiligen Nachhaltigkeitsindikatoren abdecken.

- **Engagement:** Engagement ist ein kontinuierlicher und zielorientierter Prozess, der darauf abzielt, die Aktivitäten oder das Verhalten von Unternehmen, in die investiert wird, zu beeinflussen. Das Ziel der Engagement-Aktivitäten kann in zwei Kategorien eingeteilt werden: einen Emittenten dazu zu bewegen, seine Methoden zur Umsetzung ökologischer und sozialer Ziele zu verbessern, oder einen Emittenten dazu zu bringen, seine Auswirkungen auf ökologische und soziale Aspekte sowie in Bezug auf Menschenrechte oder andere Nachhaltigkeitsfragen, die für die Gesellschaft und die Weltwirtschaft von wesentlicher Bedeutung sind, zu verbessern.

- **Abstimmung:** Die Abstimmungspolitik von Amundi beruht auf einer ganzheitlichen Analyse aller langfristigen Themen, die die Wertschöpfung beeinflussen können, einschließlich wesentlicher ESG-Themen. Weitere Informationen finden Sie in der Abstimmungspolitik von Amundi.

- **Überwachung von Kontroversen:** Amundi hat ein System zur Verfolgung von Kontroversen entwickelt, das sich auf drei externe Datenanbieter stützt, um Kontroversen und deren Schweregrad systematisch nachzuverfolgen. Diesem quantitativen Ansatz folgt eine eingehende Beurteilung der jeweiligen schwerwiegenden Kontroverse durch ESG-Analysten und eine regelmäßige Überprüfung deren Entwicklung. Dieser Ansatz gilt für alle Fonds von Amundi.

Informationen zur Anwendung obligatorischer Indikatoren für die wichtigsten nachteiligen Auswirkungen sind in der Erklärung zu den ESG-Bestimmungen von Amundi unter [www.amundi.lu](http://www.amundi.lu) verfügbar

Nein



### Die Anlagestrategie

dient als Richtschnur für Investitionsentscheidungen, wobei bestimmte Kriterien wie beispielsweise Investitionsziele oder Risikotoleranz berücksichtigt werden.

### Die Verfahrensweisen einer guten

#### Unternehmensführung

umfassen solide Managementstrukturen, die Beziehungen zu den Arbeitnehmern, die Vergütung von Mitarbeitern sowie die Einhaltung der Steuervorschriften.

## Welche Anlagestrategie wird mit diesem Finanzprodukt verfolgt?

Nachbildung der Wertentwicklung des MSCI World Climate Change CTB Select Index (der „Index“) und Minimierung des Tracking Error zwischen dem Nettoinventarwert des Teilfonds und der Wertentwicklung des Index.

Der MSCI World Climate Change CTB Select Index ist ein Aktienindex, der auf dem MSCI World Index („Hauptindex“) basiert, welcher Large- und Mid-Cap-Wertpapiere aus 23 Industrieländern repräsentiert (Stand: Dezember 2020). Der Index soll die Performance einer Strategie abbilden, die Wertpapiere auf der Grundlage der mit dem Klimawandel verbundenen Chancen und Risiken neu gewichtet, um die Mindestanforderungen der EU Climate Transition Benchmark (EU CTB) zu erfüllen.

### Worin bestehen die verbindlichen Elemente der Anlagestrategie, die für die Auswahl der Investitionen zur Erfüllung der beworbenen ökologischen oder sozialen Ziele verwendet werden?

Dies ist ein passiv verwalteter ETF. Seine Anlagestrategie besteht darin, den Index nachzubilden und gleichzeitig den entsprechenden Tracking Error zu minimieren.

Der MSCI World Climate Change CTB Select Index (der „Index“) strebt an, seine Treibhausgas-Emissionsintensität um mindestens 30 % im Vergleich zum Hauptindex zu reduzieren, und ist so konzipiert, dass das Ziel einer jährlichen CO<sub>2</sub>-Reduzierung von 7 % erreicht wird. Der Index wird wie folgt aufgebaut:

- Das in Frage kommende Universum umfasst alle bestehenden Bestandteile des Hauptindex (d. h. Mid- und Large-Cap-Aktien, die 85 % der Gesamtkapitalisierung für den vom Hauptindex abgedeckten geografischen Bereich ausmachen).

- Das anfängliche Universum wird aufgebaut, indem Wertpapiere auf der Grundlage der folgenden Kriterien aus dem in Frage kommenden Universum ausgeschlossen werden:

1. Nicht bewertete Unternehmen: Unternehmen, die von MSCI ESG Research im Rahmen des Low Carbon Transition Assessment nicht bewertet wurden.

2. Unternehmen, die an Geschäften mit umstrittenen Waffen beteiligt sind, wie nach der Methodik der MSCI Ex-Controversial Weapons Indizes definiert.

Jedes verbleibende Unternehmen wird nach seiner Marktkapitalisierung, seinem Low Carbon Transition (LCT) Combined Score\* und seiner Kohlenstoff-Emissionsintensität\* gewichtet, um das Engagement in Unternehmen, die an Chancen im Zusammenhang mit der Klimawende beteiligt sind, zu erhöhen und das Engagement in Unternehmen, die Risiken im Zusammenhang mit der Klimawende ausgesetzt sind, zu verringern.

- Das zulässige Universum wird aus dem anfänglichen Universum aufgebaut, indem Wertpapiere auf der Grundlage der folgenden Kriterien ausgeschlossen werden:

1. Unternehmen, die sehr heftigen Kontroversen in Bezug auf ESG-Themen ausgesetzt waren,

2. Unternehmen, die in der Tabakindustrie, Kohleindustrie und der thermischen Stromerzeugung auf Kohlebasis tätig sind,

- Der Hauptindex und das zulässige Universum sind jeweils in zwei Universen unterteilt: „High Climate Impact“ (hohe Klimawirkung) und „Low Climate Impact“ (geringe Klimawirkung).

Das endgültige Universum wird aus dem zulässigen Universum durch Gewichtung der Universen „High Climate Impact“ und „Low Climate Impact“ entsprechend ihrer jeweiligen Allokation im Hauptindex sowie durch Gewichtung der Wertpapiere nach ihren Zielen und Verpflichtungen zur Erfüllung der Mindestanforderungen der EU Climate Transition Benchmark (EU CTB) gebildet. Die Gewichtung jedes Wertpapiers im Index ist auf 4 % begrenzt.

Die Produktstrategie stützt sich auch auf eine systematische Ausschlusspolitik (normativ und sektorspezifisch) . Weitere Informationen hierzu sind der verantwortungsvollen Anlagepolitik von Amundi zu entnehmen.

● ***Um welchen Mindestsatz wird der Umfang der vor der Anwendung dieser Anlagestrategie in Betracht gezogenen Investitionen reduziert?***

Es gibt keinen festgelegten Mindestsatz für die Reduzierung des Umfangs der vor der Anwendung dieser Anlagestrategie in Betracht gezogenen Investitionen.

● ***Welche Nachhaltigkeitsindikatoren werden zur Messung der Erreichung des nachhaltigen Investitionsziels dieses Finanzprodukts herangezogen?***

Wir stützen uns auf die ESG-Bewertungsmethode von Amundi. Die ESG-Bewertung von Amundi basiert auf einem proprietären ESG-Analyserahmen mit 38 allgemeinen und sektorspezifischen Kriterien einschließlich Kriterien in Bezug auf die Unternehmensführung. In der Kategorie „Unternehmensführung“ beurteilen wir die Fähigkeit des Emittenten, einen effektiven Corporate-Governance-Rahmen zu gewährleisten, der das Erreichen seiner langfristigen Ziele garantiert (z. B. die Gewährleistung des langfristigen Wertes des Emittenten). Hierbei werden die folgenden Unterkriterien hinsichtlich der Unternehmensführung berücksichtigt: Struktur, Prüfung und Kontrolle der Unternehmensführung, Vergütung, Rechte der Anteilhaber , Ethik, Steuerpraktiken und ESG-Strategie

Die ESG-Bewertungsskala von Amundi umfasst sieben Stufen von A bis G, wobei A das beste und G das schlechteste Rating ist. Mit G bewertete Unternehmen werden aus unserem Anlageuniversum ausgeschlossen.



Die **Vermögensallokation** gibt den jeweiligen Anteil der Investitionen in bestimmte Vermögenswerte an.

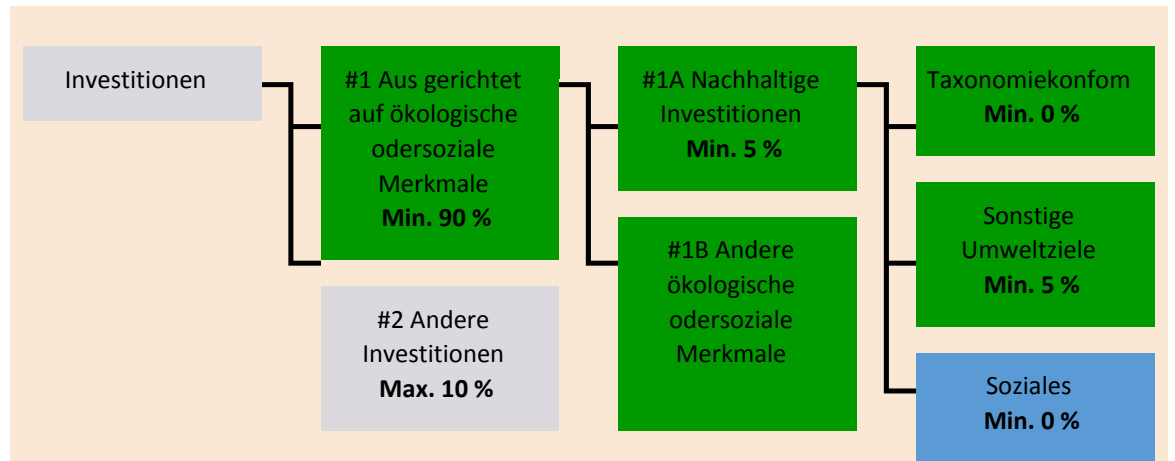
Taxonomiekonforme Tätigkeiten werden ausgedrückt durch den Anteil der:

- **Umsatzerlöse**, die den Anteil der Einnahmen aus umweltfreundlichen Aktivitäten der Unternehmen, in die investiert wird, widerspiegeln
- **Investitionsausgaben** (CapEx), die die umweltfreundlichen Investitionen der Unternehmen, in die investiert wird, aufzeigen, z. B. für den Übergang zu einer grünen Wirtschaft
- **Betriebsausgaben** (OpEx), die die umweltfreundlichen betrieblichen Aktivitäten der Unternehmen, in die investiert wird, widerspiegeln

## Welche Vermögensallokation ist für dieses Finanzprodukt geplant?

Mindestens 90 % der Wertpapiere und Instrumente des Teilfonds erfüllen die beworbenen ökologischen oder sozialen Merkmale gemäß den verbindlichen Elementen der Indexmethode. Darüber hinaus verpflichtet sich der Teilfonds, einen Mindestanteil von 5 % an nachhaltigen Investitionen gemäß der nachstehenden Tabelle zu halten. Investitionen, die auf andere ökologische oder soziale Merkmale ausgerichtet sind (#1B), stellen die Differenz zwischen dem tatsächlichen Anteil der Investitionen, die an ökologischen oder sozialen Merkmalen ausgerichtet sind (#1), und dem tatsächlichen Anteil nachhaltiger Investitionen (#1A) dar.

Der geplante Anteil der sonstigen ökologischen Investitionen beträgt mindestens 5 % (i) und kann sich ändern, wenn der tatsächliche Anteil der taxonomiekonformen und/oder sozialen Investitionen steigt.



**#1 Ausgerichtet auf ökologische oder soziale Merkmale** umfasst Investitionen des Finanzprodukts, die zur Erreichung der beworbenen ökologischen oder sozialen Merkmale getätigt wurden.

**#2 Andere Investitionen** umfasst die übrigen Investitionen des Finanzprodukts, die weder auf ökologische oder soziale Merkmale ausgerichtet sind noch als nachhaltige Investitionen eingestuft

Die Kategorie **#1 Ausgerichtet auf ökologische oder soziale Merkmale** umfasst folgende Unterkategorien:

- Die Unterkategorie **#1A Nachhaltige Investitionen** umfasst nachhaltige Investitionen mit ökologischen oder sozialen Zielen.
- Die Unterkategorie **#1B Andere ökologische oder soziale Merkmale** umfasst Investitionen, die auf ökologische oder soziale Merkmale ausgerichtet sind, aber nicht als nachhaltige Investitionen eingestuft werden.

## ● Inwiefern werden durch den Einsatz von Derivaten die mit dem Finanzprodukt beworbenen ökologischen oder sozialen Merkmale erreicht?

Derivate werden nicht eingesetzt, um die vom Teilfonds beworbenen ökologischen und sozialen Merkmale zu erreichen.

**Ermöglichende Tätigkeiten** wirken unmittelbar ermöglichend darauf hin, dass andere Tätigkeiten einen wesentlichen Beitrag zu den Umweltzielen leisten.

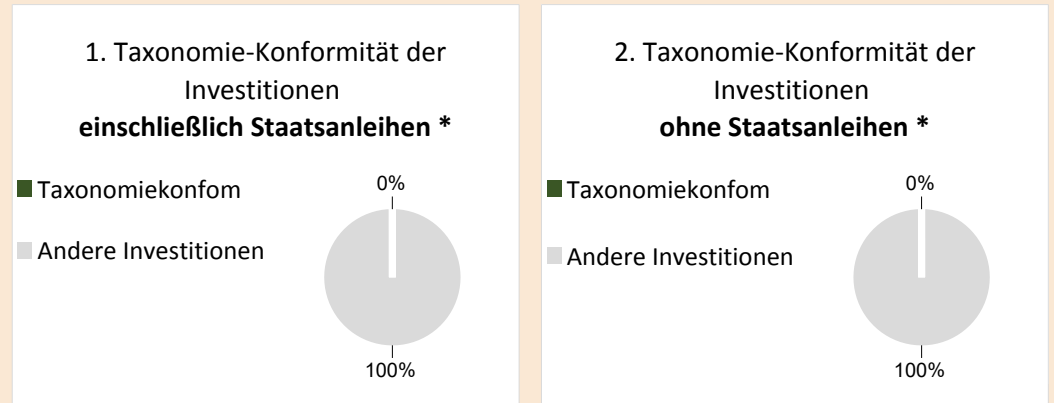
**Übergangstätigkeiten** sind Tätigkeiten, für die es noch keine CO<sub>2</sub>-armen Alternativen gibt und die unter anderem Treibhausgasemissionswerte aufweisen, die den besten Leistungen entsprechen.



## In welchem Mindestmaß sind nachhaltige Investitionen mit einem Umweltziel mit der EU-Taxonomie konform?

Der Teilfonds hat keinen Mindestanteil an Investitionen mit einem Umweltziel, die mit der EU-Taxonomie konform sind.

*In den beiden nachstehenden Diagrammen ist in Grün der Mindestprozentsatz der Investitionen zu sehen, die mit der EU-Taxonomie konform sind. Da es keine geeignete Methode zur Bestimmung der Taxonomie-Konformität von Staatsanleihen\* gibt, zeigt die erste Grafik die Taxonomie-Konformität in Bezug auf alle Investitionen des Finanzprodukts einschließlich der Staatsanleihen, während die zweite Grafik die Taxonomie-Konformität nur in Bezug auf die Investitionen des Finanzprodukts zeigt, die keine Staatsanleihen umfassen.*



\* Für die Zwecke dieser Diagramme umfasst der Begriff „Staatsanleihen“ alle Risikopositionen gegenüber Staaten.

## Wie hoch ist der Mindestanteil der Investitionen in Übergangstätigkeiten und ermöglichende Tätigkeiten?

Die Fonds haben keinen Mindestanteil an Investitionen in Übergangs- oder ermöglichenden Tätigkeiten.



sind nachhaltige Investitionen mit einem Umweltziel, die **die Kriterien** für ökologisch nachhaltige Wirtschaftstätigkeiten gemäß der EU-Taxonomie **nicht berücksichtigen**.



## Wie hoch ist der Mindestanteil nachhaltiger Investitionen mit einem Umweltziel, die nicht mit der EU-Taxonomie konform sind?

Der Teilfonds hat eine Mindestverpflichtung von 5 % nachhaltiger Investitionen mit einem in diesem Anhang angegebenen Umweltziel, ohne Verpflichtung zu deren Übereinstimmung mit der EU-Taxonomie.



## Wie hoch ist der Mindestanteil der sozial nachhaltigen Investitionen?

Der Teilfonds hat keinen Mindestanteil an sozial nachhaltigen Investitionen.



## Welche Investitionen fallen unter „#2 Andere Investitionen“, welcher Anlagezweck wird mit ihnen verfolgt und gibt es einen ökologischen oder sozialen Mindestschutz?

Unter „#2 Andere Investitionen“ sind Barmittel und Instrumente für die Zwecke des Liquiditäts- und Portfoliorisikomanagements enthalten. Hierzu können auch ESG-Wertpapiere ohne Rating gehören, für die keine Daten zur Messung der Erreichung ökologischer oder sozialer Merkmale vorliegen.



## Wurde ein Index als Referenzwert bestimmt, um festzustellen, ob dieses Finanzprodukt auf die beworbenen ökologischen und/oder sozialen Merkmale ausgerichtet ist?



**Referenzwerte** sind Indizes, mit denen gemessen wird, ob die Finanzprodukte die beworbenen ökologischen oder sozialen Merkmale erreichen.

Ja, der Index wurde als Referenzwert festgelegt, um festzustellen, ob der Teilfonds auf die von ihm beworbenen ökologischen und/oder sozialen Merkmale ausgerichtet ist.

● ***Inwiefern ist der Referenzwert kontinuierlich auf die mit dem Finanzprodukt beworbenen ökologischen und sozialen Merkmale ausgerichtet?***

Gemäß den für Index-Sponsoren geltenden Vorschriften (einschließlich BMR) müssen Index-Sponsoren bei der Definition und/oder Anwendung von Indexmethoden für regulierte Indizes angemessene Kontrollen/Sorgfaltspflichten definieren.

● ***Wie wird die kontinuierliche Ausrichtung der Anlagestrategie auf die Indexmethode sichergestellt?***

Das Anlageziel des Teilfonds besteht darin, die Aufwärts- und Abwärtsentwicklung des Index nachzubilden und gleichzeitig die Differenz zwischen der Rendite des Teilfonds und der Rendite des Index zu minimieren.

● ***Wie unterscheidet sich der bestimmte Index von einem relevanten breiten Marktindex?***

Der MSCI World Climate Change CTB Select Index ist ein Aktienindex, der auf dem MSCI World Index („Hauptindex“) basiert, welcher Large- und Mid-Cap-Wertpapiere aus 23 Industrieländern repräsentiert (Stand: Dezember 2020). Der Index soll die Performance einer Strategie abbilden, die Wertpapiere auf der Grundlage der mit dem Klimawandel verbundenen Chancen und Risiken neu gewichtet, um die Mindestanforderungen der EU Climate Transition Benchmark (EU CTB) zu erfüllen.

● ***Wo kann die Methode zur Berechnung des bestimmten Indexes eingesehen werden?***

Weitere Informationen zum Index sind unter <https://www.msci.com/index-methodology> verfügbar



**Wo kann ich im Internet weitere produktspezifische Informationen finden?**

Weitere Informationen zum Teilfonds sind unter [www.amundiETF.com](http://www.amundiETF.com) verfügbar.

**Haftungsausschluss**

16/01/2023.

**Vorvertragliche Informationen zu den in Artikel 8 Absätze 1, 2 und 2a der Verordnung (EU) 2019/2088 und Artikel 6 Absatz 1 der Verordnung (EU) 2020/852 genannten Finanzprodukten**

Eine **nachhaltige Investition** ist eine Investition in eine Wirtschaftstätigkeit, die zur Erreichung eines Umweltziels oder sozialen Ziels beiträgt, vorausgesetzt, dass diese Investition keine Umweltziele oder sozialen Ziele erheblich beeinträchtigt und die Unternehmen, in die investiert wird, Verfahrensweisen einer guten Unternehmensführung anwenden.

Die **EU-Taxonomie** ist ein Klassifikationssystem, das in der Verordnung (EU) 2020/852 festgelegt ist und ein Verzeichnis von **ökologisch nachhaltigen Wirtschaftstätigkeiten** enthält. In dieser Verordnung ist kein Verzeichnis der sozial nachhaltigen Wirtschaftstätigkeiten festgelegt. Nachhaltige Investitionen mit einem Umweltziel könnten taxonomiekonform sein oder nicht.



Mit **Nachhaltigkeitsindikatoren** wird gemessen, inwieweit die mit dem Finanzprodukt beworbenen ökologischen oder sozialen Merkmale

**Name des Produkts:**  
AMUNDI MSCI UK IMI SRI PAB

**Unternehmenskennung (LEI-Code):**  
222100W4JS565M7W3C88

## Ökologische und/ oder soziale Merkmale

### Werden mit diesem Finanzprodukt nachhaltige Investitionen angestrebt?

Ja

**X** Nein

Es wird damit ein Mindestanteil an **nachhaltigen Investitionen mit einem Umweltziel** getätigt: \_\_\_%

in Wirtschaftstätigkeiten, die nach der EU-Taxonomie als ökologisch nachhaltig einzustufen sind

in Wirtschaftstätigkeiten, die nach der EU-Taxonomie nicht als ökologisch nachhaltig einzustufen sind

Es wird damit ein Mindestanteil an **nachhaltigen Investitionen mit einem sozialen Ziel** getätigt: \_\_\_%

**X** Es werden damit **ökologische/soziale Merkmale beworben** und obwohl keine nachhaltigen Investitionen angestrebt werden, enthält es einen Mindestanteil von 5% an nachhaltigen Investitionen.

mit einem Umweltziel in Wirtschaftstätigkeiten, die nach der EU-Taxonomie als ökologisch nachhaltig einzustufen sind

**X** mit einem Umweltziel in Wirtschaftstätigkeiten, die nach der EU-Taxonomie nicht als ökologisch nachhaltig einzustufen sind

mit einem sozialen Ziel

Es werden damit ökologische/soziale Merkmale beworben, aber **keine nachhaltigen Investitionen getätigt**.

### Welche ökologischen und/oder sozialen Merkmale werden mit diesem Finanzprodukt beworben?

Der Teilfonds bewirbt ökologische und/oder soziale Merkmale, indem er unter anderem einen Index nachbildet, der die Mindeststandards der am Pariser Klimaabkommen angelehnten EU-Benchmarks (EU PABs) gemäß Verordnung (EU) 2019/2089 zur Änderung der Verordnung (EU) 2016/1011 erfüllt. Das Gesetz schlägt die Definitionen von Mindeststandards für die Methodik von „EU Paris Aligned“-Benchmark-Indizes vor, die auf die Ziele des Pariser Abkommens ausgerichtet sind. Die Indexmethodik stimmt mit bestimmten Kriterien überein, wie z. B.:

- Eine Mindestreduzierung der Treibhausgasintensität (THG) im Vergleich zum Hauptindex von 50 %.
- Eine eigene Mindest-Dekarbonisierungsrate der THG-Emissionsintensität entsprechend dem vom

erreicht werden.

Intergovernmental Panel on Climate Change (IPCC) implizierten, ambitioniertesten 1,5°C-Szenario, was einer durchschnittlichen Verringerung der THG-Intensität um mindestens 7 % pro Jahr entspricht

● **Welche Nachhaltigkeitsindikatoren werden zur Messung der Erreichung der einzelnen ökologischen oder sozialen Merkmale, die durch dieses Finanzprodukt beworben werden, herangezogen?**

Die gewichtete durchschnittliche Treibhausgasintensität (THG-Intensität) (die „WACI“) wird verwendet, um die Erreichung der von diesem Finanzprodukt beworbenen ökologischen oder sozialen Merkmale zu messen.

Die WACI ist der gewichtete Durchschnitt der Treibhausgasemissionen (THG-Emissionen) der Indexbestandteile (ausgedrückt in tCO<sub>2</sub>) dividiert durch den Unternehmenswert einschließlich Barmitteln.

Die THG-Emissionen werden in Scope 1-, Scope 2- und Scope 3-Emissionen unterteilt.

- Scope-1-Emissionen: jene Emissionen, die aus Quellen entstehen, die sich im Besitz des Unternehmens befinden oder durch das Unternehmen kontrolliert werden.
- Scope-2-Emissionen: jene Emissionen, die durch die Erzeugung von Strom verursacht werden, den das Unternehmen kauft.
- Scope-3-Emissionen: umfassen alle anderen indirekten Emissionen, die in der Wertschöpfungskette eines Unternehmens auftreten.

Konkret wird der MSCI UK IMI SRI Filtered PAB Index (der „Index“) durch Anwendung einer Kombination aus wertebasierten Ausschlüssen und einem Best-in-Class-Auswahlverfahren auf Unternehmen im Hauptindex aufgebaut, um die Mindestanforderungen der am Pariser Klimaabkommen angelegten EU-Benchmark (EU Paris-Aligned Benchmark, EU PAB) zu erfüllen:

1. Zuerst werden Wertpapiere von Unternehmen ausgeschlossen, die gemäß MSCI ESG Research an umstrittenen Geschäftstätigkeiten beteiligt sind, darunter Kernenergie, Tabak, Alkohol, Glücksspiel, umstrittene Waffen, konventionelle Waffen, zivile Schusswaffen, Öl und Gas, Kraftwerkskohle, fossile Brennstoffe, genetisch veränderte Organismen (GMO) und Unterhaltung für Erwachsene.

2. Die restlichen Unternehmen werden sodann auf der Grundlage ihrer Fähigkeit zum Management ihrer ESG-Risiken und -Gelegenheiten klassifiziert und erhalten ein Rating, das ihre Zulässigkeit für die Aufnahme in den Index festlegt.

- Unternehmen, bei denen es sich nicht um bestehende Bestandteile des Index handelt, müssen ein MSCI ESG-Rating von mindestens BBB und einen MSCI ESG Controversies-Score von mindestens 1 aufweisen, um aufgenommen werden zu können.
- Bestandteile des Index müssen ein MSCI ESG-Rating von mindestens BB und einen MSCI ESG Controversies-Score von mindestens 1 aufweisen.

3. Anschließend wird ein Best-in-Class-Auswahlverfahren auf die verbleibenden zulässigen Wertpapiere im ausgewählten Universum angewendet. Die Methodik soll die Wertpapiere von Unternehmen mit den höchsten ESG-Ratings einschließen, die 50 % der Marktkapitalisierung in jedem GICS-Sektor (Global Industry Classification Standard) des Hauptindex ausmachen.

Die Wertpapiere werden auf der Grundlage der folgenden Kriterien klassifiziert (in dieser Reihenfolge):

- MSCI ESG-Rating,
- ESG-Trend (ein positiver ESG-Trend wird gegenüber einem neutralen ESG-Trend bevorzugt, ein neutraler ESG-Trend wird gegenüber einem negativen ESG-Trend bevorzugt)
- derzeitige Index-Mitgliedschaft (bestehende Bestandteile werden anderen Titeln gegenüber bevorzugt),
- branchenbereinigte ESG-Scores und
- Rückgang streubesitzbereinigter Marktkapitalisierung.

4. Wertpapiere von Unternehmen, die laut MSCI sehr ernsthafte und schwerwiegende Kontroversen in Bezug auf Umweltprobleme hatten, werden ausgeschlossen. MSCI wendet auf das verbleibende Anlageuniversum eine Optimierung an, die insbesondere auf die Einhaltung der folgenden Beschränkungen abzielt:

- Einhaltung der Mindestanforderungen der am Pariser Klimaabkommen angelehnten EU-Benchmark (Paris-Aligned Benchmark, EU PAB) bezüglich der Reduzierung des CO<sub>2</sub>-Fußabdrucks: Reduzierung des CO<sub>2</sub>-Fußabdrucks um 50 % im Vergleich zum Hauptindex, jährliche Reduzierung des CO<sub>2</sub>-Fußabdrucks um 7 %
- Allokation in „Sektoren mit hoher Klimaauswirkung“ mindestens so hoch wie im Hauptindex

● **Welches sind die Ziele der nachhaltigen Investitionen, die mit dem Finanzprodukt teilweise getätigt werden sollen, und wie trägt die nachhaltige Investition zu diesen Zielen bei?**

Die Ziele der nachhaltigen Investitionen bestehen darin, in Unternehmen zu investieren, die bestrebt sind, zwei Kriterien zu erfüllen:

- 1) Anwendung der besten ökologischen und sozialen Praktiken; und
- 2) Vermeidung der Herstellung von Produkten oder der Erbringung von Dienstleistungen, die der Umwelt und der Gesellschaft schaden.

Damit davon ausgegangen wird, dass das Unternehmen, in das investiert wird, zu dem oben genannten Ziel beiträgt, muss es in seinem Sektor bei mindestens einem der wesentlichen ökologischen oder sozialen Merkmalen zu den „Best Performern“ gehören.

Die Definition von „Best Performer“ beruht auf der proprietären ESG-Methode von Amundi, die darauf abzielt, die ESG-Performance eines Unternehmens, in das investiert wird, zu messen. Um als „Best Performer“ zu gelten, muss ein Unternehmen, in das investiert wird, in seinem Sektor bei mindestens einem wesentlichen ökologischen oder sozialen Merkmal die drei besten Bewertungen (A, B oder C auf einer Bewertungsskala von A bis G) erzielen. Die wesentlichen ökologischen und sozialen Merkmale werden auf Branchenebene identifiziert. Die Identifizierung wesentlicher Merkmale basiert auf dem ESG-Analyserahmen von Amundi, der nicht-finanzielle Daten und eine qualitative Analyse der damit verbundenen Sektor- und Nachhaltigkeitsthemen kombiniert. Merkmale, die als wesentlich identifiziert wurden, leisten einen Beitrag von mehr als 10 % zum ESG-Gesamtwert. Im Energiesektor gelten z. B. folgende wesentlichen Merkmale: Emissionen und Energie, Biodiversität und Umweltverschmutzung, Gesundheit und Sicherheit, lokale Gemeinschaften und Menschenrechte. Eine ausführlichere Übersicht über die Sektoren und Merkmale ist in der Erklärung zu den ESG-Bestimmungen von Amundi (Amundi ESG Regulatory Statement) enthalten. Sie ist verfügbar unter [www.amundi.lu](http://www.amundi.lu)

Um zur Erreichung der oben genannten Ziele beizutragen, darf das Unternehmen, in das investiert wird, nicht in erheblichem Maße an Aktivitäten beteiligt sein (z. B. Tabak, Waffen, Glücksspiel, Kohle, Luftfahrt, Fleischproduktion, Herstellung von Düngemitteln und Pestiziden, Produktion von Einwegplastik), die mit diesen Kriterien nicht vereinbar sind.

Der nachhaltige Charakter einer Anlage wird auf Ebene der Unternehmen, in die investiert wird, bewertet.

Durch die Anwendung der oben beschriebenen Definition von Amundi für nachhaltige Investitionen auf die Indexbestandteile dieses passiv verwalteten ETF-Produkts hat Amundi festgestellt, dass dieses Produkt den auf Seite 1 oben genannten Mindestanteil an nachhaltigen Investitionen aufweist. Beachten Sie jedoch, dass die Definition von Amundi für nachhaltige Investitionen nicht auf der Ebene der Indexmethodik umgesetzt wird.

Die wichtigsten

● **Inwiefern werden die nachhaltigen Investitionen, die mit dem Finanzprodukt teilweise getätigt werden sollen, keinem der ökologischen oder sozialen nachhaltigen Anlageziele**

## nachteiligen

**Auswirkungen** sind die bedeutendsten negativen Auswirkungen von Investitionsentscheidungen auf Nachhaltigkeitsfaktoren in den Bereichen Umwelt, Soziales und Beschäftigung, Achtung der Menschenrechte sowie Bekämpfung von Korruption und Bestechung.

## *erheblich schaden?*

Um sicherzustellen, dass nachhaltige Investitionen keine erhebliche Beeinträchtigungen verursachen („DNSH“), verwendet Amundi zwei Filter:

Der erste DNSH-Testfilter stützt sich auf die Überwachung der obligatorischen Indikatoren für die wichtigsten nachteiligen Auswirkungen in Anhang 1, Tabelle 1 der RTS, wenn durch die Kombination von Indikatoren (z. B. Kohlenstoffintensität) und bestimmten Schwellenwerten oder Bedingungen, (z. B. dass die Kohlenstoffintensität des Unternehmens, in das investiert wird, nicht im letzten Dezil des Sektors liegt) zuverlässige Daten (z. B. in Bezug auf die THG-Intensität des betreffenden Unternehmens) verfügbar sind.

Amundi berücksichtigt im Rahmen seiner Ausschlusspolitik, die Bestandteil der verantwortungsvollen Anlagepolitik von Amundi ist, bereits bestimmte wichtige nachteilige Auswirkungen. Diese Ausschlüsse, die zusätzlich zu den oben genannten Prüfungen angewendet werden, betreffen folgende Themen: Ausschluss bei Tätigkeiten im Bereich umstrittene Waffen, bei Verstößen gegen die Prinzipien des UN Global Compact, bei Tätigkeiten im Bereich Kohle und Tabak.

Neben den spezifischen Nachhaltigkeitsfaktoren, die im ersten Filter berücksichtigt werden, hat Amundi einen zweiten Filter definiert, der die oben genannten obligatorischen Indikatoren für die wichtigsten nachteiligen Auswirkungen nicht heranzieht und überprüft, ob das Unternehmen im Vergleich zu anderen Unternehmen seines Sektors in ökologischer oder sozialer Hinsicht insgesamt nicht schlecht abschneidet, was nach dem ESG-Rating von Amundi einem Umwelt- oder Sozial-Score von E oder besser entspricht.

### *Wie wurden die Indikatoren für nachteilige Auswirkungen auf Nachhaltigkeitsfaktoren berücksichtigt?*

Die Indikatoren für nachteilige Auswirkungen wurden berücksichtigt, wie im ersten DNSH-Filter (Do Not Significant Harm, Vermeidung erheblicher Beeinträchtigungen) oben beschrieben:

Der erste DNSH-Filter stützt sich auf die Überwachung der obligatorischen Indikatoren für die wichtigsten nachteiligen Auswirkungen in Anhang 1, Tabelle 1 der RTS, wenn durch die Kombination folgender Indikatoren und bestimmter Schwellenwerte oder Bedingungen zuverlässige Daten zur Verfügung stehen:

Die ausgewiesene CO<sub>2</sub>-Intensität liegt im Vergleich zu anderen Unternehmen des Sektors nicht im letzten Dezil (gilt nur für Sektoren mit hoher Intensität) und

Die Diversität des Verwaltungsrats liegt im Vergleich zu anderen Unternehmen des Sektors nicht im letzten Dezil und

Es gibt keine Kontroversen in Bezug auf Arbeitsbedingungen und Menschenrechte

Es gibt keine Kontroversen in Bezug auf die Biodiversität und Umweltverschmutzung

Amundi berücksichtigt im Rahmen seiner Ausschlusspolitik, die Bestandteil der verantwortungsvollen Anlagepolitik von Amundi ist, bereits bestimmte wichtige nachteilige Auswirkungen. Diese Ausschlüsse, die zusätzlich zu den oben genannten Prüfungen angewendet werden, betreffen folgende Themen: Ausschluss bei Tätigkeiten im Bereich umstrittene Waffen, bei Verstößen gegen die Prinzipien des UN Global Compact, bei Tätigkeiten im Bereich Kohle und Tabak.

### *Wie stehen die nachhaltigen Investitionen mit den OECD-Leitsätzen für multinationale Unternehmen und den Leitprinzipien der Vereinten Nationen für Wirtschaft und Menschenrechte in Einklang? Nähere Angaben:*

Die OECD-Leitsätze für multinationale Unternehmen und die Leitprinzipien der Vereinten Nationen für Wirtschaft und Menschenrechte sind in unserer ESG-Bewertungsmethode verankert. Unser

proprietäres ESG-Rating-Tool bewertet Emittenten anhand der verfügbaren Daten unserer Datenanbieter. Das Modell verfügt beispielsweise über spezielle Kriterien bezüglich gesellschaftlichem Engagement und Menschenrechten (Community Involvement & Human Rights), die neben anderen Kriterien im Zusammenhang mit Menschenrechten, z. B. sozial verantwortliche Lieferketten, Arbeitsbedingungen und Arbeitsbeziehungen, auf alle Sektoren angewendet werden. Darüber hinaus führen wir mindestens vierteljährlich eine Überprüfung von Kontroversen durch. Diese umfasst Unternehmen, bei denen Menschenrechtsverletzungen festgestellt wurden. Wenn Kontroversen ermittelt werden, untersuchen die Analysten die jeweilige Situation. Sie bewerten die Kontroverse (nach unserer proprietären Bewertungsmethode) mit einem entsprechenden Score und legen die beste Vorgehensweise fest. Die Kontroversen-Scores werden vierteljährlich aktualisiert, um die Entwicklung und die Abhilfemaßnahmen zu verfolgen.

*In der EU-Taxonomie ist der Grundsatz „Vermeidung erheblicher Beeinträchtigungen“ festgelegt, nach dem taxonomiekonforme Investitionen die Ziele der EU-Taxonomie nicht erheblich beeinträchtigen dürfen, und es sind spezifische EU-Kriterien beigefügt.*

Der Grundsatz „Vermeidung erheblicher Beeinträchtigungen“ findet nur bei denjenigen dem Finanzprodukt zugrunde liegenden Investitionen Anwendung, die die EU-Kriterien für ökologisch nachhaltige Wirtschaftstätigkeiten berücksichtigen. Die dem verbleibenden Teil dieses Finanzprodukts zugrunde liegenden Investitionen berücksichtigen nicht die EU-Kriterien für ökologisch nachhaltige Wirtschaftsaktivitäten.

*Alle anderen nachhaltigen Investitionen dürfen ökologische oder soziale Ziele ebenfalls nicht erheblich beeinträchtigen.*



### **Werden bei diesem Finanzprodukt die wichtigsten nachteiligen Auswirkungen auf Nachhaltigkeitsfaktoren berücksichtigt?**

**X** Ja, der Teilfonds berücksichtigt die wichtigsten nachteiligen Auswirkungen gemäß Anhang 1, Tabelle 1 der RTS, die für die Strategie des Teilfonds gelten, und greift auf eine Kombination aus Ausschlussrichtlinien (normativ und sektorspezifisch), Engagement und Abstimmungsansätzen zurück.

- **Ausschluss:** Amundi hat normative, tätigkeitsbezogene und sektorspezifische Ausschlussregeln definiert, die einige der in der Offenlegungsverordnung aufgeführten wichtigsten nachteiligen Nachhaltigkeitsindikatoren abdecken.

- **Engagement:** Engagement ist ein kontinuierlicher und zielorientierter Prozess, der darauf abzielt, die Aktivitäten oder das Verhalten von Unternehmen, in die investiert wird, zu beeinflussen. Das Ziel der Engagement-Aktivitäten kann in zwei Kategorien eingeteilt werden: einen Emittenten dazu zu bewegen, seine Methoden zur Umsetzung ökologischer und sozialer Ziele zu verbessern, oder einen Emittenten dazu zu bringen, seine Auswirkungen auf ökologische und soziale Aspekte sowie in Bezug auf Menschenrechte oder andere Nachhaltigkeitsfragen, die für die Gesellschaft und die Weltwirtschaft von wesentlicher Bedeutung sind, zu verbessern.

- **Abstimmung:** Die Abstimmungspolitik von Amundi beruht auf einer ganzheitlichen Analyse aller langfristigen Themen, die die Wertschöpfung beeinflussen können, einschließlich wesentlicher ESG-Themen. Weitere Informationen finden Sie in der Abstimmungspolitik von Amundi.

- **Überwachung von Kontroversen:** Amundi hat ein System zur Verfolgung von Kontroversen entwickelt, das sich auf drei externe Datenanbieter stützt, um Kontroversen und deren Schweregrad systematisch nachzuverfolgen. Diesem quantitativen Ansatz folgt eine eingehende Beurteilung der jeweiligen schwerwiegenden Kontroverse durch ESG-Analysten und eine regelmäßige Überprüfung deren Entwicklung. Dieser Ansatz gilt für alle Fonds von Amundi.

Informationen zur Anwendung obligatorischer Indikatoren für die wichtigsten nachteiligen Auswirkungen sind in der Erklärung zu den ESG-Bestimmungen von Amundi unter [www.amundi.lu](http://www.amundi.lu) verfügbar

Nein



### Die Anlagestrategie

dient als Richtschnur für Investitionsentscheidungen, wobei bestimmte Kriterien wie beispielsweise Investitionsziele oder Risikotoleranz berücksichtigt werden.

### Die Verfahrensweisen einer guten Unternehmensführung

umfassen solide Managementstrukturen, die Beziehungen zu den Arbeitnehmern, die Vergütung von Mitarbeitern sowie die Einhaltung der Steuervorschriften.

## Welche Anlagestrategie wird mit diesem Finanzprodukt verfolgt?

Der Teilfonds bildet die Wertentwicklung des MSCI UK IMI SRI Filtered PAB Index (der „Index“) nach und minimiert den Tracking Error zwischen dem Nettoinventarwert des Teilfonds und der Wertentwicklung des Index.

Der MSCI UK IMI SRI Filtered PAB Index ist ein Aktienindex, der auf dem MSCI United Kingdom IMI Index basiert, welcher Aktien großer, mittlerer und geringer Kapitalisierung des britischen Marktes repräsentiert (der „Hauptindex“). Der Index bietet ein Engagement in Unternehmen mit dem höchsten ESG-Rating (Environmental, Social and Governance – Umwelt, Soziales und Unternehmensführung) in jedem Sektor des Hauptindex und schließt Unternehmen aus, deren Produkte negative Auswirkungen auf die Umwelt und soziale Strukturen haben. Der Index soll zudem die Performance einer Strategie abbilden, die Wertpapiere auf der Grundlage der mit dem Klimawandel verbundenen Chancen und Risiken neu gewichtet, um die Mindestanforderungen der am Pariser Klimaabkommen angelehnten EU-Benchmark (EU Paris-Aligned Benchmark, EU PAB) zu erfüllen.

### Worin bestehen die verbindlichen Elemente der Anlagestrategie, die für die Auswahl der Investitionen zur Erfüllung der beworbenen ökologischen oder sozialen Ziele verwendet werden?

Dies ist ein passiv verwalteter ETF. Seine Anlagestrategie besteht darin, den Index nachzubilden und gleichzeitig den entsprechenden Tracking Error zu minimieren.

Der MSCI UK IMI SRI Filtered PAB Index (der „Index“) wird durch Anwendung einer Kombination aus wertebasierten Ausschlüssen und einem Best-in-Class-Auswahlverfahren auf Unternehmen im Hauptindex aufgebaut, um die Mindestanforderungen der am Pariser Klimaabkommen angelehnten EU-Benchmark (Paris-Aligned Benchmark, EU PAB) zu erfüllen:

1. Zuerst werden Wertpapiere von Unternehmen ausgeschlossen, die gemäß MSCI ESG Research an umstrittenen Geschäftstätigkeiten beteiligt sind, darunter Kernenergie, Tabak, Alkohol, Glücksspiel, umstrittene Waffen, konventionelle Waffen, zivile Schusswaffen, Öl und Gas, Kraftwerkskohle, fossile Brennstoffe, genetisch veränderte Organismen (GMO) und Unterhaltung für Erwachsene.

2. Die restlichen Unternehmen werden sodann auf der Grundlage ihrer Fähigkeit zum Management ihrer ESG-Risiken und -Gelegenheiten klassifiziert und erhalten ein Rating, das ihre Zulässigkeit für die Aufnahme in den Index festlegt.

- Unternehmen, bei denen es sich nicht um bestehende Bestandteile des Index handelt, müssen ein MSCI ESG-Rating von mindestens BBB und einen MSCI ESG Controversies-Score von mindestens 1 aufweisen, um aufgenommen werden zu können.

- Bestandteile des Index müssen ein MSCI ESG-Rating von mindestens BB und einen MSCI ESG Controversies-Score von mindestens 1 aufweisen.

3. Anschließend wird ein Best-in-Class-Auswahlverfahren auf die verbleibenden zulässigen Wertpapiere im ausgewählten Universum angewendet. Die Methodik soll die Wertpapiere von Unternehmen mit den höchsten ESG-Ratings einschließen, die 50 % der Marktkapitalisierung in jedem GICS-Sektor (Global Industry Classification Standard) des Hauptindex ausmachen.

Die Wertpapiere werden auf der Grundlage der folgenden Kriterien klassifiziert (in dieser

Reihenfolge):

- MSCI ESG-Rating,
- ESG-Trend (ein positiver ESG-Trend wird gegenüber einem neutralen ESG-Trend bevorzugt, ein neutraler ESG-Trend wird gegenüber einem negativen ESG-Trend bevorzugt)
- derzeitige Index-Mitgliedschaft (bestehende Bestandteile werden anderen Titeln gegenüber bevorzugt),
- branchenbereinigte ESG-Scores und
- Rückgang streubesitzbereinigter Marktkapitalisierung.

4. Wertpapiere von Unternehmen, die laut MSCI sehr ernsthafte und schwerwiegende Kontroversen in Bezug auf Umweltprobleme hatten, werden ausgeschlossen. MSCI wendet auf das verbleibende Anlageuniversum eine Optimierung an, die insbesondere auf die Einhaltung der folgenden Beschränkungen abzielt:

- Einhaltung der Mindestanforderungen der am Pariser Klimaabkommen angelehnten EU-Benchmark (Paris-Aligned Benchmark, EU PAB) bezüglich der Reduzierung des CO<sub>2</sub>-Fußabdrucks: Reduzierung des CO<sub>2</sub>-Fußabdrucks um 50 % im Vergleich zum Hauptindex, jährliche Reduzierung des CO<sub>2</sub>-Fußabdrucks um 7 %
- Allokation in „Sektoren mit hoher Klimaauswirkung“ mindestens so hoch wie im Hauptindex

Die Produktstrategie stützt sich auch auf eine systematische Ausschlusspolitik (normativ und sektorspezifisch) . Weitere Informationen hierzu sind der verantwortungsvollen Anlagepolitik von Amundi zu entnehmen.

● ***Um welchen Mindestsatz wird der Umfang der vor der Anwendung dieser Anlagestrategie in Betracht gezogenen Investitionen reduziert?***

Es gibt keinen festgelegten Mindestsatz für die Reduzierung des Umfangs der vor der Anwendung dieser Anlagestrategie in Betracht gezogenen Investitionen.

● ***Welche Nachhaltigkeitsindikatoren werden zur Messung der Erreichung des nachhaltigen Investitionsziels dieses Finanzprodukts herangezogen?***

Wir stützen uns auf die ESG-Bewertungsmethode von Amundi. Die ESG-Bewertung von Amundi basiert auf einem proprietären ESG-Analyserahmen mit 38 allgemeinen und sektorspezifischen Kriterien einschließlich Kriterien in Bezug auf die Unternehmensführung. In der Kategorie „Unternehmensführung“ beurteilen wir die Fähigkeit des Emittenten, einen effektiven Corporate-Governance-Rahmen zu gewährleisten, der das Erreichen seiner langfristigen Ziele garantiert (z. B. die Gewährleistung des langfristigen Wertes des Emittenten). Hierbei werden die folgenden Unterkriterien hinsichtlich der Unternehmensführung berücksichtigt: Struktur, Prüfung und Kontrolle der Unternehmensführung, Vergütung, Rechte der Anteilhaber , Ethik, Steuerpraktiken und ESG-Strategie

Die ESG-Bewertungsskala von Amundi umfasst sieben Stufen von A bis G, wobei A das beste und G das schlechteste Rating ist. Mit G bewertete Unternehmen werden aus unserem Anlageuniversum ausgeschlossen.





Die **Vermögensallokation** gibt den jeweiligen Anteil der Investitionen in bestimmte Vermögenswerte an.

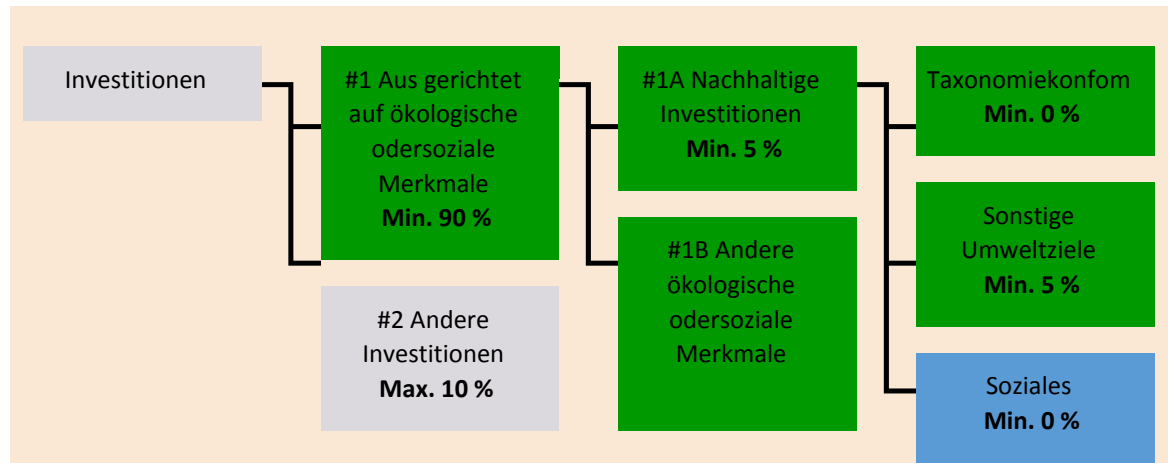
Taxonomiekonforme Tätigkeiten werden ausgedrückt durch den Anteil der:

- **Umsatzerlöse**, die den Anteil der Einnahmen aus umweltfreundlichen Aktivitäten der Unternehmen, in die investiert wird, widerspiegeln
- **Investitionsausgaben** (CapEx), die die umweltfreundlichen Investitionen der Unternehmen, in die investiert wird, aufzeigen, z. B. für den Übergang zu einer grünen Wirtschaft
- **Betriebsausgaben** (OpEx), die die umweltfreundlichen betrieblichen Aktivitäten der Unternehmen, in die investiert wird, widerspiegeln

## Welche Vermögensallokation ist für dieses Finanzprodukt geplant?

Mindestens 90 % der Wertpapiere und Instrumente des Teilfonds erfüllen die beworbenen ökologischen oder sozialen Merkmale gemäß den verbindlichen Elementen der Indexmethode. Darüber hinaus verpflichtet sich der Teilfonds, einen Mindestanteil von 5 % an nachhaltigen Investitionen gemäß der nachstehenden Tabelle zu halten. Investitionen, die auf andere ökologische oder soziale Merkmale ausgerichtet sind (#1B), stellen die Differenz zwischen dem tatsächlichen Anteil der Investitionen, die an ökologischen oder sozialen Merkmalen ausgerichtet sind (#1), und dem tatsächlichen Anteil nachhaltiger Investitionen (#1A) dar.

Der geplante Anteil der sonstigen ökologischen Investitionen beträgt mindestens 5 % (i) und kann sich ändern, wenn der tatsächliche Anteil der taxonomiekonformen und/oder sozialen Investitionen steigt.



**#1 Ausgerichtet auf ökologische oder soziale Merkmale** umfasst Investitionen des Finanzprodukts, die zur Erreichung der beworbenen ökologischen oder sozialen Merkmale getätigt wurden.

**#2 Andere Investitionen** umfasst die übrigen Investitionen des Finanzprodukts, die weder auf ökologische oder soziale Merkmale ausgerichtet sind noch als nachhaltige Investitionen eingestuft

Die Kategorie **#1 Ausgerichtet auf ökologische oder soziale Merkmale** umfasst folgende Unterkategorien:

- Die Unterkategorie **#1A Nachhaltige Investitionen** umfasst nachhaltige Investitionen mit ökologischen oder sozialen Zielen.
- Die Unterkategorie **#1B Andere ökologische oder soziale Merkmale** umfasst Investitionen, die auf ökologische oder soziale Merkmale ausgerichtet sind, aber nicht als nachhaltige Investitionen eingestuft werden.

## ● Inwiefern werden durch den Einsatz von Derivaten die mit dem Finanzprodukt beworbenen ökologischen oder sozialen Merkmale erreicht?

Derivate werden nicht eingesetzt, um die vom Teilfonds beworbenen ökologischen und sozialen Merkmale zu erreichen.

**Ermöglichende Tätigkeiten** wirken unmittelbar ermöglichend darauf hin, dass andere Tätigkeiten einen wesentlichen Beitrag zu den Umweltzielen leisten.

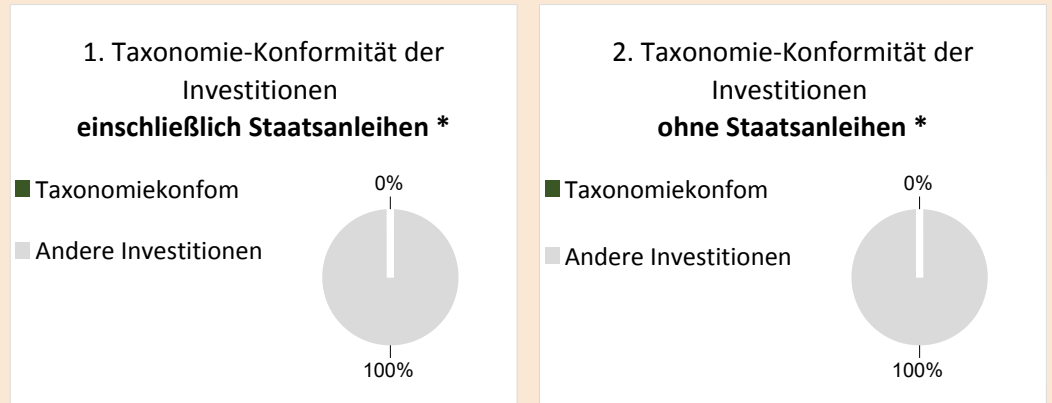
**Übergangstätigkeiten** sind Tätigkeiten, für die es noch keine CO<sub>2</sub>-armen Alternativen gibt und die unter anderem Treibhausgasemissionswerte aufweisen, die den besten Leistungen entsprechen.



## In welchem Mindestmaß sind nachhaltige Investitionen mit einem Umweltziel mit der EU-Taxonomie konform?

Der Teilfonds hat keinen Mindestanteil an Investitionen mit einem Umweltziel, die mit der EU-Taxonomie konform sind.

*In den beiden nachstehenden Diagrammen ist in Grün der Mindestprozentsatz der Investitionen zu sehen, die mit der EU-Taxonomie konform sind. Da es keine geeignete Methode zur Bestimmung der Taxonomie-Konformität von Staatsanleihen\* gibt, zeigt die erste Grafik die Taxonomie-Konformität in Bezug auf alle Investitionen des Finanzprodukts einschließlich der Staatsanleihen, während die zweite Grafik die Taxonomie-Konformität nur in Bezug auf die Investitionen des Finanzprodukts zeigt, die keine Staatsanleihen umfassen.*



\* Für die Zwecke dieser Diagramme umfasst der Begriff „Staatsanleihen“ alle Risikopositionen gegenüber Staaten.

## Wie hoch ist der Mindestanteil der Investitionen in Übergangstätigkeiten und ermöglichende Tätigkeiten?

Die Fonds haben keinen Mindestanteil an Investitionen in Übergangs- oder ermöglichenden Tätigkeiten.



sind nachhaltige Investitionen mit einem Umweltziel, die **die Kriterien** für ökologisch nachhaltige Wirtschaftstätigkeiten gemäß der EU-Taxonomie **nicht berücksichtigen**.



## Wie hoch ist der Mindestanteil nachhaltiger Investitionen mit einem Umweltziel, die nicht mit der EU-Taxonomie konform sind?

Der Teilfonds hat eine Mindestverpflichtung von 5 % nachhaltiger Investitionen mit einem in diesem Anhang angegebenen Umweltziel, ohne Verpflichtung zu deren Übereinstimmung mit der EU-Taxonomie.



## Wie hoch ist der Mindestanteil der sozial nachhaltigen Investitionen?

Der Teilfonds hat keinen Mindestanteil an sozial nachhaltigen Investitionen.



## Welche Investitionen fallen unter „#2 Andere Investitionen“, welcher Anlagezweck wird mit ihnen verfolgt und gibt es einen ökologischen oder sozialen Mindestschutz?

Unter „#2 Andere Investitionen“ sind Barmittel und Instrumente für die Zwecke des Liquiditäts- und Portfoliorisikomanagements enthalten. Hierzu können auch ESG-Wertpapiere ohne Rating gehören, für die keine Daten zur Messung der Erreichung ökologischer oder sozialer Merkmale vorliegen.



## Wurde ein Index als Referenzwert bestimmt, um festzustellen, ob dieses Finanzprodukt auf die beworbenen ökologischen und/oder sozialen Merkmale ausgerichtet ist?

**Referenzwerte** sind Indizes, mit denen gemessen wird, ob die Finanzprodukte die beworbenen ökologischen oder sozialen Merkmale erreichen.

Ja, der Index wurde als Referenzwert festgelegt, um festzustellen, ob der Teilfonds auf die von ihm beworbenen ökologischen und/oder sozialen Merkmale ausgerichtet ist.

● ***Inwiefern ist der Referenzwert kontinuierlich auf die mit dem Finanzprodukt beworbenen ökologischen und sozialen Merkmale ausgerichtet?***

Gemäß den für Index-Sponsoren geltenden Vorschriften (einschließlich BMR) müssen Index-Sponsoren bei der Definition und/oder Anwendung von Indexmethoden für regulierte Indizes angemessene Kontrollen/Sorgfaltspflichten definieren.

● ***Wie wird die kontinuierliche Ausrichtung der Anlagestrategie auf die Indexmethode sichergestellt?***

Das Anlageziel des Teilfonds besteht darin, die Aufwärts- und Abwärtsentwicklung des Index nachzubilden und gleichzeitig die Differenz zwischen der Rendite des Teilfonds und der Rendite des Index zu minimieren.

● ***Wie unterscheidet sich der bestimmte Index von einem relevanten breiten Marktindex?***

Der MSCI UK IMI SRI Filtered PAB Index ist ein Aktienindex, der auf dem MSCI United Kingdom IMI Index basiert. Dieser repräsentiert die Wertpapiere großer, mittlerer und geringer Kapitalisierung des britischen Marktes („Hauptindex“). Der Index bietet ein Engagement in Unternehmen mit herausragenden ESG-Ratings (Environmental, Social and Governance – Umwelt, Soziales und Unternehmensführung) in jedem Sektor des Hauptindex und schließt Unternehmen aus, deren Produkte negative Auswirkungen auf die Umwelt und soziale Strukturen haben. Darüber hinaus soll der Index die Performance einer Strategie abbilden, die Wertpapiere auf der Grundlage der mit dem Klimawandel verbundenen Chancen und Risiken neu gewichtet, um die Mindestanforderungen der am Pariser Klimaabkommen angelehnten EU-Benchmark (Paris-Aligned Benchmark, EU PAB) zu erfüllen.

● ***Wo kann die Methode zur Berechnung des bestimmten Indexes eingesehen werden?***

Weitere Informationen zum Index sind unter <https://www.msci.com/index-methodology> verfügbar



**Wo kann ich im Internet weitere produktspezifische Informationen finden?**

Weitere Informationen zum Teilfonds sind unter [www.amundi.tf.com](http://www.amundi.tf.com) verfügbar.

**Haftungsausschluss**

16/01/2023.

**Vorvertragliche Informationen zu den in Artikel 8 Absätze 1, 2 und 2a der Verordnung (EU) 2019/2088 und Artikel 6 Absatz 1 der Verordnung (EU) 2020/852 genannten Finanzprodukten**

Eine **nachhaltige Investition** ist eine Investition in eine Wirtschaftstätigkeit, die zur Erreichung eines Umweltziels oder sozialen Ziels beiträgt, vorausgesetzt, dass diese Investition keine Umweltziele oder sozialen Ziele erheblich beeinträchtigt und die Unternehmen, in die investiert wird, Verfahrensweisen einer guten Unternehmensführung anwenden.

Die **EU-Taxonomie** ist ein Klassifikationssystem, das in der Verordnung (EU) 2020/852 festgelegt ist und ein Verzeichnis von **ökologisch nachhaltigen Wirtschaftstätigkeiten** enthält. In dieser Verordnung ist kein Verzeichnis der sozial nachhaltigen Wirtschaftstätigkeiten festgelegt. Nachhaltige Investitionen mit einem Umweltziel könnten taxonomiekonform sein oder nicht.



Mit **Nachhaltigkeitsindikatoren** wird gemessen, inwieweit die mit dem Finanzprodukt beworbenen ökologischen oder sozialen Merkmale

**Name des Produkts:**  
AMUNDI MSCI WORLD CLIMATE PARIS ALIGNED PAB

**Unternehmenskennung (LEI-Code):**  
213800MMM38NXMDMHQ95

## Ökologische und/ oder soziale Merkmale

### Werden mit diesem Finanzprodukt nachhaltige Investitionen angestrebt?

Ja

**X** Nein

Es wird damit ein Mindestanteil an **nachhaltigen Investitionen mit einem Umweltziel** getätigt: \_\_\_%

in Wirtschaftstätigkeiten, die nach der EU-Taxonomie als ökologisch nachhaltig einzustufen sind

in Wirtschaftstätigkeiten, die nach der EU-Taxonomie nicht als ökologisch nachhaltig einzustufen sind

Es wird damit ein Mindestanteil an **nachhaltigen Investitionen mit einem sozialen Ziel** getätigt: \_\_\_%

**X** Es werden damit **ökologische/soziale Merkmale beworben** und obwohl keine nachhaltigen Investitionen angestrebt werden, enthält es einen Mindestanteil von 5% an nachhaltigen Investitionen.

mit einem Umweltziel in Wirtschaftstätigkeiten, die nach der EU-Taxonomie als ökologisch nachhaltig einzustufen sind

**X** mit einem Umweltziel in Wirtschaftstätigkeiten, die nach der EU-Taxonomie nicht als ökologisch nachhaltig einzustufen sind

mit einem sozialen Ziel

Es werden damit ökologische/soziale Merkmale beworben, aber **keine nachhaltigen Investitionen getätigt**.

### Welche ökologischen und/oder sozialen Merkmale werden mit diesem Finanzprodukt beworben?

Der Teilfonds bewirbt ökologische und/oder soziale Merkmale, indem er unter anderem einen Index nachbildet, der die Mindeststandards der am Pariser Klimaabkommen angelehnten EU-Benchmarks (EU PABs) gemäß Verordnung (EU) 2019/2089 zur Änderung der Verordnung (EU) 2016/1011 erfüllt. Das Gesetz schlägt die Definitionen von Mindeststandards für die Methodik von „EU Paris Aligned“-Benchmark-Indizes vor, die auf die Ziele des Pariser Abkommens ausgerichtet sind. Die Indexmethodik stimmt mit bestimmten Kriterien überein, wie z. B.:

- Eine Mindestreduzierung der Treibhausgasintensität (THG) im Vergleich zum Hauptindex von 50 %.
- Eine eigene Mindest-De karbonisierungsrate der THG-Emissionsintensität entsprechend dem vom

erreicht werden.

Intergovernmental Panel on Climate Change (IPCC) implizierten, ambitioniertesten 1,5°C-Szenario, was einer durchschnittlichen Verringerung der THG-Intensität um mindestens 7 % pro Jahr entspricht

● **Welche Nachhaltigkeitsindikatoren werden zur Messung der Erreichung der einzelnen ökologischen oder sozialen Merkmale, die durch dieses Finanzprodukt beworben werden, herangezogen?**

Die gewichtete durchschnittliche Treibhausgasintensität (THG-Intensität) (die „WACI“) wird verwendet, um die Erreichung der von diesem Finanzprodukt beworbenen ökologischen oder sozialen Merkmale zu messen.

Die WACI ist der gewichtete Durchschnitt der Treibhausgasemissionen (THG-Emissionen) der Indexbestandteile (ausgedrückt in tCO<sub>2</sub>) dividiert durch den Unternehmenswert einschließlich Barmitteln.

Die THG-Emissionen werden in Scope 1-, Scope 2- und Scope 3-Emissionen unterteilt.

- Scope-1-Emissionen: jene Emissionen, die aus Quellen entstehen, die sich im Besitz des Unternehmens befinden oder durch das Unternehmen kontrolliert werden.
- Scope-2-Emissionen: jene Emissionen, die durch die Erzeugung von Strom verursacht werden, den das Unternehmen kauft.
- Scope-3-Emissionen: umfassen alle anderen indirekten Emissionen, die in der Wertschöpfungskette eines Unternehmens auftreten.

Konkret strebt der MSCI World Climate Change Paris Aligned Select Index (der „Index“) an, seine Treibhausgasintensität (THG-Intensität) im Vergleich zum Hauptindex um mindestens 50 % zu reduzieren, und ist so konzipiert, dass das Ziel einer jährlichen CO<sub>2</sub>-Reduzierung von 7 % erreicht wird.

Der Index wird wie folgt aufgebaut:

- Das in Frage kommende Universum umfasst alle bestehenden Bestandteile des Hauptindex (d. h. Mid- und Large-Cap-Aktien, die 85 % der Gesamtkapitalisierung für den vom Hauptindex abgedeckten geografischen Bereich ausmachen).
- Das anfängliche Universum wird aufgebaut, indem Wertpapiere auf der Grundlage der folgenden Kriterien aus dem in Frage kommenden Universum ausgeschlossen werden:

1. Nicht bewertete Unternehmen: Unternehmen, die von MSCI ESG Research im Rahmen des Low Carbon Transition Assessment nicht bewertet wurden.
2. Unternehmen, die an Geschäften mit umstrittenen Waffen beteiligt sind, wie nach der Methodik der MSCI Ex-Controversial Weapons Indizes definiert.

Jedes verbleibende Unternehmen wird nach seiner Marktkapitalisierung und seinem Low Carbon Transition (LCT) Combined Score\* gewichtet, um das Engagement in Unternehmen, die an Chancen im Zusammenhang mit der Klimawende beteiligt sind, zu erhöhen und das Engagement in Unternehmen, die Risiken im Zusammenhang mit der Klimawende ausgesetzt sind, zu verringern.

- Das zulässige Universum wird aus dem anfänglichen Universum aufgebaut, indem Wertpapiere auf der Grundlage der folgenden Kriterien ausgeschlossen werden:

1. Unternehmen, die sehr heftigen Kontroversen in Bezug auf ESG-Themen ausgesetzt waren,
2. Unternehmen, die in den Bereichen Tabak, Kohle, Öl und Gas, thermische Stromerzeugung auf Kohlebasis, Stromerzeugung aus flüssigen Brennstoffen, Stromerzeugung auf Öl- und Gasbasis tätig sind.

- Der Hauptindex und das zulässige Universum sind jeweils in zwei Universen\*\* unterteilt: „High Climate Impact“ (hohe Klimawirkung) und „Low Climate Impact“ (geringe Klimawirkung).

- Das endgültige Universum wird aus dem zulässigen Universum durch Gewichtung der Universen „High Climate Impact“ und „Low Climate Impact“ entsprechend ihrer jeweiligen Allokation im Hauptindex sowie durch Gewichtung der Wertpapiere nach ihren Zielen und Verpflichtungen zur Erfüllung der Mindestanforderungen der am Pariser Klimaabkommen angelehnten EU-Benchmark (EU Paris Aligned Benchmark, EU PAB) gebildet. Die Gewichtung jedes Wertpapiers im Index ist auf 4 % begrenzt.

● **Welches sind die Ziele der nachhaltigen Investitionen, die mit dem Finanzprodukt teilweise getätigt werden sollen, und wie trägt die nachhaltige Investition zu diesen Zielen bei?**

Die Ziele der nachhaltigen Investitionen bestehen darin, in Unternehmen zu investieren, die bestrebt sind, zwei Kriterien zu erfüllen:

- 1) Anwendung der besten ökologischen und sozialen Praktiken; und
- 2) Vermeidung der Herstellung von Produkten oder der Erbringung von Dienstleistungen, die der Umwelt und der Gesellschaft schaden.

Damit davon ausgegangen wird, dass das Unternehmen, in das investiert wird, zu dem oben genannten Ziel beiträgt, muss es in seinem Sektor bei mindestens einem der wesentlichen ökologischen oder sozialen Merkmalen zu den „Best Performern“ gehören.

Die Definition von „Best Performer“ beruht auf der proprietären ESG-Methode von Amundi, die darauf abzielt, die ESG-Performance eines Unternehmens, in das investiert wird, zu messen. Um als „Best Performer“ zu gelten, muss ein Unternehmen, in das investiert wird, in seinem Sektor bei mindestens einem wesentlichen ökologischen oder sozialen Merkmal die drei besten Bewertungen (A, B oder C auf einer Bewertungsskala von A bis G) erzielen. Die wesentlichen ökologischen und sozialen Merkmale werden auf Branchenebene identifiziert. Die Identifizierung wesentlicher Merkmale basiert auf dem ESG-Analyserahmen von Amundi, der nicht-finanzielle Daten und eine qualitative Analyse der damit verbundenen Sektor- und Nachhaltigkeitsthemen kombiniert. Merkmale, die als wesentlich identifiziert wurden, leisten einen Beitrag von mehr als 10 % zum ESG-Gesamtwert. Im Energiesektor gelten z. B. folgende wesentlichen Merkmale: Emissionen und Energie, Biodiversität und Umweltverschmutzung, Gesundheit und Sicherheit, lokale Gemeinschaften und Menschenrechte. Eine ausführlichere Übersicht über die Sektoren und Merkmale ist in der Erklärung zu den ESG-Bestimmungen von Amundi (Amundi ESG Regulatory Statement) enthalten. Sie ist verfügbar unter [www.amundi.lu](http://www.amundi.lu)

Um zur Erreichung der oben genannten Ziele beizutragen, darf das Unternehmen, in das investiert wird, nicht in erheblichem Maße an Aktivitäten beteiligt sein (z. B. Tabak, Waffen, Glücksspiel, Kohle, Luftfahrt, Fleischproduktion, Herstellung von Düngemitteln und Pestiziden, Produktion von Einwegplastik), die mit diesen Kriterien nicht vereinbar sind.

Der nachhaltige Charakter einer Anlage wird auf Ebene der Unternehmen, in die investiert wird, bewertet.

Durch die Anwendung der oben beschriebenen Definition von Amundi für nachhaltige Investitionen auf die Indexbestandteile dieses passiv verwalteten ETF-Produkts hat Amundi festgestellt, dass dieses Produkt den auf Seite 1 oben genannten Mindestanteil an nachhaltigen Investitionen aufweist. Beachten Sie jedoch, dass die Definition von Amundi für nachhaltige Investitionen nicht auf der Ebene der Indexmethodik umgesetzt wird.

Die **wichtigsten nachteiligen Auswirkungen** sind die bedeutendsten negativen Auswirkungen von Investitionsentscheidungen auf Nachhaltigkeitsfaktoren in den Bereichen Umwelt, Soziales und Beschäftigung, Achtung der Menschenrechte sowie Bekämpfung von Korruption und Bestechung.

● ***Inwiefern werden die nachhaltigen Investitionen, die mit dem Finanzprodukt teilweise getätigt werden sollen, keinem der ökologischen oder sozialen nachhaltigen Anlageziele erheblich schaden?***

Um sicherzustellen, dass nachhaltige Investitionen keine erhebliche Beeinträchtigungen verursachen („DNSH“), verwendet Amundi zwei Filter:

Der erste DNSH-Testfilter stützt sich auf die Überwachung der obligatorischen Indikatoren für die wichtigsten nachteiligen Auswirkungen in Anhang 1, Tabelle 1 der RTS, wenn durch die Kombination von Indikatoren (z. B. Kohlenstoffintensität) und bestimmten Schwellenwerten oder Bedingungen, (z. B. dass die Kohlenstoffintensität des Unternehmens, in das investiert wird, nicht im letzten Dezil des Sektors liegt) zuverlässige Daten (z. B. in Bezug auf die THG-Intensität des betreffenden Unternehmens) verfügbar sind.

Amundi berücksichtigt im Rahmen seiner Ausschlusspolitik, die Bestandteil der verantwortungsvollen Anlagepolitik von Amundi ist, bereits bestimmte wichtige nachteilige Auswirkungen. Diese Ausschlüsse, die zusätzlich zu den oben genannten Prüfungen angewendet werden, betreffen folgende Themen: Ausschluss bei Tätigkeiten im Bereich umstrittene Waffen, bei Verstößen gegen die Prinzipien des UN Global Compact, bei Tätigkeiten im Bereich Kohle und Tabak.

Neben den spezifischen Nachhaltigkeitsfaktoren, die im ersten Filter berücksichtigt werden, hat Amundi einen zweiten Filter definiert, der die oben genannten obligatorischen Indikatoren für die wichtigsten nachteiligen Auswirkungen nicht heranzieht und überprüft, ob das Unternehmen im Vergleich zu anderen Unternehmen seines Sektors in ökologischer oder sozialer Hinsicht insgesamt nicht schlecht abschneidet, was nach dem ESG-Rating von Amundi einem Umwelt- oder Sozial-Score von E oder besser entspricht.

*Wie wurden die Indikatoren für nachteilige Auswirkungen auf Nachhaltigkeitsfaktoren berücksichtigt?*

Die Indikatoren für nachteilige Auswirkungen wurden berücksichtigt, wie im ersten DNSH-Filter (Do Not Significant Harm, Vermeidung erheblicher Beeinträchtigungen) oben beschrieben:

Der erste DNSH-Filter stützt sich auf die Überwachung der obligatorischen Indikatoren für die wichtigsten nachteiligen Auswirkungen in Anhang 1, Tabelle 1 der RTS, wenn durch die Kombination folgender Indikatoren und bestimmter Schwellenwerte oder Bedingungen zuverlässige Daten zur Verfügung stehen:

Die ausgewiesene CO<sub>2</sub>-Intensität liegt im Vergleich zu anderen Unternehmen des Sektors nicht im letzten Dezil (gilt nur für Sektoren mit hoher Intensität) und

Die Diversität des Verwaltungsrats liegt im Vergleich zu anderen Unternehmen des Sektors nicht im letzten Dezil und

Es gibt keine Kontroversen in Bezug auf Arbeitsbedingungen und Menschenrechte

Es gibt keine Kontroversen in Bezug auf die Biodiversität und Umweltverschmutzung

Amundi berücksichtigt im Rahmen seiner Ausschlusspolitik, die Bestandteil der verantwortungsvollen Anlagepolitik von Amundi ist, bereits bestimmte wichtige nachteilige Auswirkungen. Diese Ausschlüsse, die zusätzlich zu den oben genannten Prüfungen angewendet werden, betreffen folgende Themen: Ausschluss bei Tätigkeiten im Bereich umstrittene Waffen, bei Verstößen gegen die Prinzipien des UN Global Compact, bei Tätigkeiten im Bereich Kohle und Tabak.

*Wie stehen die nachhaltigen Investitionen mit den OECD-Leitsätzen für multinationale Unternehmen und den Leitprinzipien der Vereinten Nationen für Wirtschaft und Menschenrechte in Einklang? Nähere Angaben:*

Die OECD-Leitsätze für multinationale Unternehmen und die Leitprinzipien der Vereinten Nationen für Wirtschaft und Menschenrechte sind in unserer ESG-Bewertungsmethode verankert. Unser proprietäres ESG-Rating-Tool bewertet Emittenten anhand der verfügbaren Daten unserer Datenanbieter. Das Modell verfügt beispielsweise über spezielle Kriterien bezüglich gesellschaftlichem Engagement und Menschenrechten (Community Involvement & Human Rights), die neben anderen Kriterien im Zusammenhang mit Menschenrechten, z. B. sozial verantwortliche Lieferketten, Arbeitsbedingungen und Arbeitsbeziehungen, auf alle Sektoren angewendet werden. Darüber hinaus führen wir mindestens vierteljährlich eine Überprüfung von Kontroversen durch. Diese umfasst Unternehmen, bei denen Menschenrechtsverletzungen festgestellt wurden. Wenn Kontroversen ermittelt werden, untersuchen die Analysten die jeweilige Situation. Sie bewerten die Kontroverse (nach unserer proprietären Bewertungsmethode) mit einem entsprechenden Score und legen die beste Vorgehensweise fest. Die Kontroversen-Scores werden vierteljährlich aktualisiert, um die Entwicklung und die Abhilfemaßnahmen zu verfolgen.

*In der EU-Taxonomie ist der Grundsatz „Vermeidung erheblicher Beeinträchtigungen“ festgelegt, nach dem taxonomiekonforme Investitionen die Ziele der EU-Taxonomie nicht erheblich beeinträchtigen dürfen, und es sind spezifische EU-Kriterien beigefügt.*

Der Grundsatz „Vermeidung erheblicher Beeinträchtigungen“ findet nur bei denjenigen dem Finanzprodukt zugrunde liegenden Investitionen Anwendung, die die EU-Kriterien für ökologisch nachhaltige Wirtschaftstätigkeiten berücksichtigen. Die dem verbleibenden Teil dieses Finanzprodukts zugrunde liegenden Investitionen berücksichtigen nicht die EU-Kriterien für ökologisch nachhaltige Wirtschaftsaktivitäten.

*Alle anderen nachhaltigen Investitionen dürfen ökologische oder soziale Ziele ebenfalls nicht erheblich beeinträchtigen.*



### **Werden bei diesem Finanzprodukt die wichtigsten nachteiligen Auswirkungen auf Nachhaltigkeitsfaktoren berücksichtigt?**

**X** Ja, der Teilfonds berücksichtigt die wichtigsten nachteiligen Auswirkungen gemäß Anhang 1, Tabelle 1 der RTS, die für die Strategie des Teilfonds gelten, und greift auf eine Kombination aus Ausschlussrichtlinien (normativ und sektorspezifisch), Engagement und Abstimmungsansätzen zurück.

- **Ausschluss:** Amundi hat normative, tätigkeitsbezogene und sektorspezifische Ausschlussregeln definiert, die einige der in der Offenlegungsverordnung aufgeführten wichtigsten nachteiligen Nachhaltigkeitsindikatoren abdecken.

- **Engagement:** Engagement ist ein kontinuierlicher und zielorientierter Prozess, der darauf abzielt, die Aktivitäten oder das Verhalten von Unternehmen, in die investiert wird, zu beeinflussen. Das Ziel der Engagement-Aktivitäten kann in zwei Kategorien eingeteilt werden: einen Emittenten dazu zu bewegen, seine Methoden zur Umsetzung ökologischer und sozialer Ziele zu verbessern, oder einen Emittenten dazu zu bringen, seine Auswirkungen auf ökologische und soziale Aspekte sowie in Bezug auf Menschenrechte oder andere Nachhaltigkeitsfragen, die für die Gesellschaft und die Weltwirtschaft von wesentlicher Bedeutung sind, zu verbessern.

- **Abstimmung:** Die Abstimmungspolitik von Amundi beruht auf einer ganzheitlichen Analyse aller langfristigen Themen, die die Wertschöpfung beeinflussen können, einschließlich wesentlicher ESG-Themen. Weitere Informationen finden Sie in der Abstimmungspolitik von Amundi.

- **Überwachung von Kontroversen:** Amundi hat ein System zur Verfolgung von Kontroversen entwickelt, das sich auf drei externe Datenanbieter stützt, um Kontroversen und deren Schweregrad systematisch nachzuverfolgen. Diesem quantitativen Ansatz folgt eine eingehende Beurteilung der



jeweiligen schwerwiegenden Kontroverse durch ESG-Analysten und eine regelmäßige Überprüfung deren Entwicklung. Dieser Ansatz gilt für alle Fonds von Amundi.

Informationen zur Anwendung obligatorischer Indikatoren für die wichtigsten nachteiligen Auswirkungen sind in der Erklärung zu den ESG-Bestimmungen von Amundi unter [www.amundi.lu](http://www.amundi.lu) verfügbar

Nein



### Die Anlagestrategie

dient als Richtschnur für Investitionsentscheidungen, wobei bestimmte Kriterien wie beispielsweise Investitionsziele oder Risikotoleranz berücksichtigt werden.

### Die Verfahrensweisen einer guten Unternehmensführung

umfassen solide Managementstrukturen, die Beziehungen zu den Arbeitnehmern, die Vergütung von Mitarbeitern sowie die Einhaltung der Steuervorschriften.

## Welche Anlagestrategie wird mit diesem Finanzprodukt verfolgt?

Nachbildung der Wertentwicklung des MSCI World Climate Change Paris Aligned Select Index (der „Index“) und Minimierung des Tracking Error zwischen dem Nettoinventarwert des Teilfonds und der Wertentwicklung des Index.

Der MSCI World Climate Change Paris Aligned Select Index ist ein Aktienindex, der auf dem MSCI World Index („Hauptindex“) basiert, welcher die Large- und Mid-Cap-Märkte in 23 Industrieländern repräsentiert (Stand: März 2020). Der Index soll die Performance einer Strategie abbilden, die Wertpapiere auf der Grundlage der mit der Klimawende verbundenen Chancen und Risiken neu gewichtet, um die Mindestanforderungen der am Pariser Klimaabkommen angelegten EU-Benchmark (EU Paris-Aligned Benchmark, EU PAB) zu erfüllen.

### Worin bestehen die verbindlichen Elemente der Anlagestrategie, die für die Auswahl der Investitionen zur Erfüllung der beworbenen ökologischen oder sozialen Ziele verwendet werden?

Dies ist ein passiv verwalteter ETF. Seine Anlagestrategie besteht darin, den Index nachzubilden und gleichzeitig den entsprechenden Tracking Error zu minimieren.

Der MSCI World Climate Change Paris Aligned Select Index (der „Index“) strebt an, seine Treibhausgasintensität (THG-Intensität) im Vergleich zum Hauptindex um mindestens 50 % zu reduzieren, und ist so konzipiert, dass das Ziel einer jährlichen CO<sub>2</sub>-Reduzierung von 7 % erreicht wird.

Der Index wird wie folgt aufgebaut:

- Das in Frage kommende Universum umfasst alle bestehenden Bestandteile des Hauptindex (d. h. Mid- und Large-Cap-Aktien, die 85 % der Gesamtkapitalisierung für den vom Hauptindex abgedeckten geografischen Bereich ausmachen).

- Das anfängliche Universum wird aufgebaut, indem Wertpapiere auf der Grundlage der folgenden Kriterien aus dem in Frage kommenden Universum ausgeschlossen werden:

1. Nicht bewertete Unternehmen: Unternehmen, die von MSCI ESG Research im Rahmen des Low Carbon Transition Assessment nicht bewertet wurden.

2. Unternehmen, die an Geschäften mit umstrittenen Waffen beteiligt sind, wie nach der Methodik der MSCI Ex-Controversial Weapons Indizes definiert.

Jedes verbleibende Unternehmen wird nach seiner Marktkapitalisierung und seinem Low Carbon Transition (LCT) Combined Score\* gewichtet, um das Engagement in Unternehmen, die an Chancen im Zusammenhang mit der Klimawende beteiligt sind, zu erhöhen und das Engagement in Unternehmen, die Risiken im Zusammenhang mit der Klimawende ausgesetzt sind, zu verringern.

- Das zulässige Universum wird aus dem anfänglichen Universum aufgebaut, indem Wertpapiere auf

der Grundlage der folgenden Kriterien ausgeschlossen werden:

1. Unternehmen, die sehr heftigen Kontroversen in Bezug auf ESG-Themen ausgesetzt waren,
2. Unternehmen, die in den Bereichen Tabak, Kohle, Öl und Gas, thermische Stromerzeugung auf Kohlebasis, Stromerzeugung aus flüssigen Brennstoffen, Stromerzeugung auf Öl- und Gasbasis tätig sind.

- Der Hauptindex und das zulässige Universum sind jeweils in zwei Universen\*\* unterteilt: „High Climate Impact“ (hohe Klimawirkung) und „Low Climate Impact“ (geringe Klimawirkung).

- Das endgültige Universum wird aus dem zulässigen Universum durch Gewichtung der Universen „High Climate Impact“ und „Low Climate Impact“ entsprechend ihrer jeweiligen Allokation im Hauptindex sowie durch Gewichtung der Wertpapiere nach ihren Zielen und Verpflichtungen zur Erfüllung der Mindestanforderungen der am Pariser Klimaabkommen angelehnten EU-Benchmark (EU Paris Aligned Benchmark, EU PAB) gebildet. Die Gewichtung jedes Wertpapiers im Index ist auf 4 % begrenzt.

Die Produktstrategie stützt sich auch auf eine systematische Ausschlusspolitik (normativ und sektorspezifisch) . Weitere Informationen hierzu sind der verantwortungsvollen Anlagepolitik von Amundi zu entnehmen.

● ***Um welchen Mindestsatz wird der Umfang der vor der Anwendung dieser Anlagestrategie in Betracht gezogenen Investitionen reduziert?***

Es gibt keinen festgelegten Mindestsatz für die Reduzierung des Umfangs der vor der Anwendung dieser Anlagestrategie in Betracht gezogenen Investitionen.

● ***Welche Nachhaltigkeitsindikatoren werden zur Messung der Erreichung des nachhaltigen Investitionsziels dieses Finanzprodukts herangezogen?***

Wir stützen uns auf die ESG-Bewertungsmethode von Amundi. Die ESG-Bewertung von Amundi basiert auf einem proprietären ESG-Analyserahmen mit 38 allgemeinen und sektorspezifischen Kriterien einschließlich Kriterien in Bezug auf die Unternehmensführung. In der Kategorie „Unternehmensführung“ beurteilen wir die Fähigkeit des Emittenten, einen effektiven Corporate-Governance-Rahmen zu gewährleisten, der das Erreichen seiner langfristigen Ziele garantiert (z. B. die Gewährleistung des langfristigen Wertes des Emittenten). Hierbei werden die folgenden Unterkriterien hinsichtlich der Unternehmensführung berücksichtigt: Struktur, Prüfung und Kontrolle der Unternehmensführung, Vergütung, Rechte der Anteilhaber , Ethik, Steuerpraktiken und ESG-Strategie

Die ESG-Bewertungsskala von Amundi umfasst sieben Stufen von A bis G, wobei A das beste und G das schlechteste Rating ist. Mit G bewertete Unternehmen werden aus unserem Anlageuniversum ausgeschlossen.



Die **Vermögensallokation** gibt den jeweiligen Anteil der Investitionen in bestimmte Vermögenswerte an.

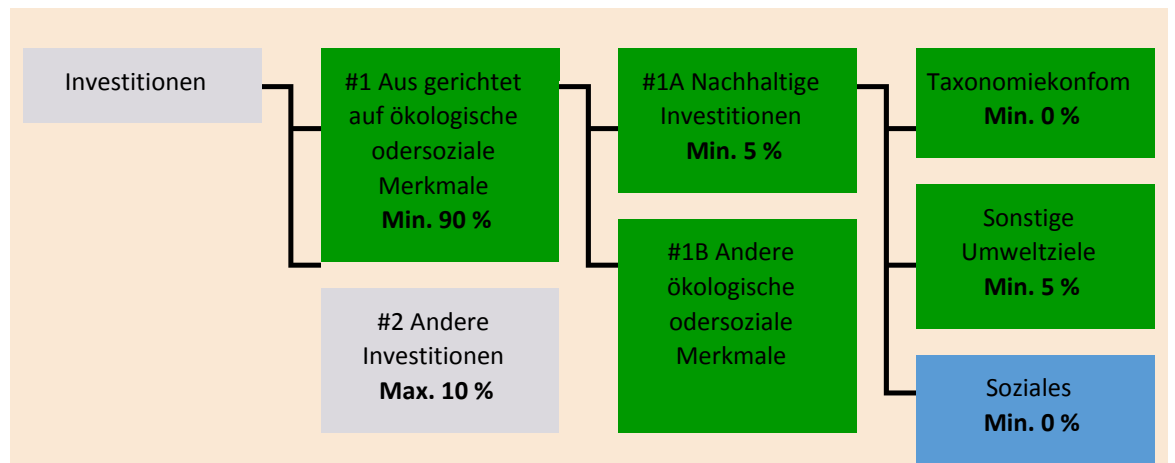
Taxonomiekonforme Tätigkeiten werden ausgedrückt durch den Anteil der:

- **Umsatzerlöse**, die den Anteil der Einnahmen aus umweltfreundlichen Aktivitäten der Unternehmen, in die investiert wird, widerspiegeln
- **Investitionsausgaben** (CapEx), die die umweltfreundlichen Investitionen der Unternehmen, in die investiert wird, aufzeigen, z. B. für den Übergang zu einer grünen Wirtschaft
- **Betriebsausgaben** (OpEx), die die umweltfreundlichen betrieblichen Aktivitäten der Unternehmen, in die investiert wird, widerspiegeln

## Welche Vermögensallokation ist für dieses Finanzprodukt geplant?

Mindestens 90 % der Wertpapiere und Instrumente des Teilfonds erfüllen die beworbenen ökologischen oder sozialen Merkmale gemäß den verbindlichen Elementen der Indexmethode. Darüber hinaus verpflichtet sich der Teilfonds, einen Mindestanteil von 5 % an nachhaltigen Investitionen gemäß der nachstehenden Tabelle zu halten. Investitionen, die auf andere ökologische oder soziale Merkmale ausgerichtet sind (#1B), stellen die Differenz zwischen dem tatsächlichen Anteil der Investitionen, die an ökologischen oder sozialen Merkmalen ausgerichtet sind (#1), und dem tatsächlichen Anteil nachhaltiger Investitionen (#1A) dar.

Der geplante Anteil der sonstigen ökologischen Investitionen beträgt mindestens 5 % (i) und kann sich ändern, wenn der tatsächliche Anteil der taxonomiekonformen und/oder sozialen Investitionen steigt.



**#1 Ausgerichtet auf ökologische oder soziale Merkmale** umfasst Investitionen des Finanzprodukts, die zur Erreichung der beworbenen ökologischen oder sozialen Merkmale getätigt wurden.

**#2 Andere Investitionen** umfasst die übrigen Investitionen des Finanzprodukts, die weder auf ökologische oder soziale Merkmale ausgerichtet sind noch als nachhaltige Investitionen eingestuft

Die Kategorie **#1 Ausgerichtet auf ökologische oder soziale Merkmale** umfasst folgende Unterkategorien:

- Die Unterkategorie **#1A Nachhaltige Investitionen** umfasst nachhaltige Investitionen mit ökologischen oder sozialen Zielen.
- Die Unterkategorie **#1B Andere ökologische oder soziale Merkmale** umfasst Investitionen, die auf ökologische oder soziale Merkmale ausgerichtet sind, aber nicht als nachhaltige Investitionen eingestuft werden.

## ● Inwiefern werden durch den Einsatz von Derivaten die mit dem Finanzprodukt beworbenen ökologischen oder sozialen Merkmale erreicht?

Derivate werden nicht eingesetzt, um die vom Teilfonds beworbenen ökologischen und sozialen Merkmale zu erreichen.

**Ermöglichende Tätigkeiten** wirken unmittelbar ermöglichend darauf hin, dass andere Tätigkeiten einen wesentlichen Beitrag zu den Umweltzielen leisten.

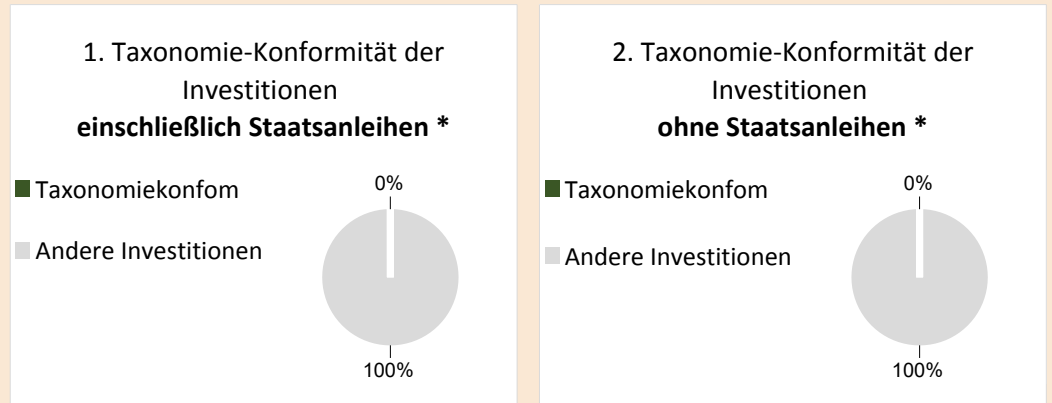
**Übergangstätigkeiten** sind Tätigkeiten, für die es noch keine CO<sub>2</sub>-armen Alternativen gibt und die unter anderem Treibhausgasemissionswerte aufweisen, die den besten Leistungen entsprechen.



## In welchem Mindestmaß sind nachhaltige Investitionen mit einem Umweltziel mit der EU-Taxonomie konform?

Der Teilfonds hat keinen Mindestanteil an Investitionen mit einem Umweltziel, die mit der EU-Taxonomie konform sind.

*In den beiden nachstehenden Diagrammen ist in Grün der Mindestprozentsatz der Investitionen zu sehen, die mit der EU-Taxonomie konform sind. Da es keine geeignete Methode zur Bestimmung der Taxonomie-Konformität von Staatsanleihen\* gibt, zeigt die erste Grafik die Taxonomie-Konformität in Bezug auf alle Investitionen des Finanzprodukts einschließlich der Staatsanleihen, während die zweite Grafik die Taxonomie-Konformität nur in Bezug auf die Investitionen des Finanzprodukts zeigt, die keine Staatsanleihen umfassen.*



\* Für die Zwecke dieser Diagramme umfasst der Begriff „Staatsanleihen“ alle Risikopositionen gegenüber Staaten.

## Wie hoch ist der Mindestanteil der Investitionen in Übergangstätigkeiten und ermöglichende Tätigkeiten?

Die Fonds haben keinen Mindestanteil an Investitionen in Übergangs- oder ermöglichenden Tätigkeiten.



sind nachhaltige Investitionen mit einem Umweltziel, die **die Kriterien** für ökologisch nachhaltige Wirtschaftstätigkeiten gemäß der EU-Taxonomie **nicht berücksichtigen**.



## Wie hoch ist der Mindestanteil nachhaltiger Investitionen mit einem Umweltziel, die nicht mit der EU-Taxonomie konform sind?

Der Teilfonds hat eine Mindestverpflichtung von 5 % nachhaltiger Investitionen mit einem in diesem Anhang angegebenen Umweltziel, ohne Verpflichtung zu deren Übereinstimmung mit der EU-Taxonomie.



## Wie hoch ist der Mindestanteil der sozial nachhaltigen Investitionen?

Der Teilfonds hat keinen Mindestanteil an sozial nachhaltigen Investitionen.



## Welche Investitionen fallen unter „#2 Andere Investitionen“, welcher Anlagezweck wird mit ihnen verfolgt und gibt es einen ökologischen oder sozialen Mindestschutz?

Unter „#2 Andere Investitionen“ sind Barmittel und Instrumente für die Zwecke des Liquiditäts- und Portfoliorisikomanagements enthalten. Hierzu können auch ESG-Wertpapiere ohne Rating gehören, für die keine Daten zur Messung der Erreichung ökologischer oder sozialer Merkmale vorliegen.



## Wurde ein Index als Referenzwert bestimmt, um festzustellen, ob dieses Finanzprodukt auf die beworbenen ökologischen und/oder sozialen Merkmale ausgerichtet ist?

**Referenzwerte** sind Indizes, mit denen gemessen wird, ob die Finanzprodukte die beworbenen ökologischen oder sozialen Merkmale erreichen.

Ja, der Index wurde als Referenzwert festgelegt, um festzustellen, ob der Teilfonds auf die von ihm beworbenen ökologischen und/oder sozialen Merkmale ausgerichtet ist.

● **Inwiefern ist der Referenzwert kontinuierlich auf die mit dem Finanzprodukt beworbenen ökologischen und sozialen Merkmale ausgerichtet?**

Gemäß den für Index-Sponsoren geltenden Vorschriften (einschließlich BMR) müssen Index-Sponsoren bei der Definition und/oder Anwendung von Indexmethoden für regulierte Indizes angemessene Kontrollen/Sorgfaltspflichten definieren.

● **Wie wird die kontinuierliche Ausrichtung der Anlagestrategie auf die Indexmethode sichergestellt?**

Das Anlageziel des Teilfonds besteht darin, die Aufwärts- und Abwärtsentwicklung des Index nachzubilden und gleichzeitig die Differenz zwischen der Rendite des Teilfonds und der Rendite des Index zu minimieren.

● **Wie unterscheidet sich der bestimmte Index von einem relevanten breiten Marktindex?**

Der MSCI World Climate Change Paris Aligned Select Index ist ein Aktienindex, der auf dem MSCI World Index („Hauptindex“) basiert und die Large- und Mid-Cap-Märkte in 23 Industrieländern repräsentiert (Stand: März 2020). Der Index soll die Performance einer Strategie abbilden, die Wertpapiere auf der Grundlage der mit der Klimawende verbundenen Chancen und Risiken neu gewichtet, um die Mindestanforderungen der am Pariser Klimaabkommen angelehnten EU-Benchmark (Paris-Aligned Benchmark, EU PAB) zu erfüllen.

● **Wo kann die Methode zur Berechnung des bestimmten Indexes eingesehen werden?**

Weitere Informationen zum Index sind unter <https://www.msci.com/index-methodology> verfügbar



**Wo kann ich im Internet weitere produktspezifische Informationen finden?**

Weitere Informationen zum Teilfonds sind unter [www.amundi.tf.com](http://www.amundi.tf.com) verfügbar.

**Haftungsausschluss**

16/01/2023.

**Vorvertragliche Informationen zu den in Artikel 8 Absätze 1, 2 und 2a der Verordnung (EU) 2019/2088 und Artikel 6 Absatz 1 der Verordnung (EU) 2020/852 genannten Finanzprodukten**

Eine **nachhaltige Investition** ist eine Investition in eine Wirtschaftstätigkeit, die zur Erreichung eines Umweltziels oder sozialen Ziels beiträgt, vorausgesetzt, dass diese Investition keine Umweltziele oder sozialen Ziele erheblich beeinträchtigt und die Unternehmen, in die investiert wird, Verfahrensweisen einer guten Unternehmensführung anwenden.

Die **EU-Taxonomie** ist ein Klassifikationssystem, das in der Verordnung (EU) 2020/852 festgelegt ist und ein Verzeichnis von **ökologisch nachhaltigen Wirtschaftstätigkeiten** enthält. In dieser Verordnung ist kein Verzeichnis der sozial nachhaltigen Wirtschaftstätigkeiten festgelegt. Nachhaltige Investitionen mit einem Umweltziel könnten taxonomiekonform sein oder nicht.



Mit **Nachhaltigkeitsindikatoren** wird gemessen, inwieweit die mit dem Finanzprodukt beworbenen ökologischen oder sozialen Merkmale

**Name des Produkts:**  
AMUNDI ITALY MIB ESG

**Unternehmenskennung (LEI-Code):**  
549300RPOWOZJH77LP16

## Ökologische und/ oder soziale Merkmale

### Werden mit diesem Finanzprodukt nachhaltige Investitionen angestrebt?

Ja

**X** Nein

Es wird damit ein Mindestanteil an **nachhaltigen Investitionen mit einem Umweltziel** getätigt: \_\_\_%

in Wirtschaftstätigkeiten, die nach der EU-Taxonomie als ökologisch nachhaltig einzustufen sind

in Wirtschaftstätigkeiten, die nach der EU-Taxonomie nicht als ökologisch nachhaltig einzustufen sind

Es wird damit ein Mindestanteil an **nachhaltigen Investitionen mit einem sozialen Ziel** getätigt: \_\_\_%

**X** Es werden damit **ökologische/soziale Merkmale beworben** und obwohl keine nachhaltigen Investitionen angestrebt werden, enthält es einen Mindestanteil von 1 % an nachhaltigen Investitionen.

mit einem Umweltziel in Wirtschaftstätigkeiten, die nach der EU-Taxonomie als ökologisch nachhaltig einzustufen sind

**X** mit einem Umweltziel in Wirtschaftstätigkeiten, die nach der EU-Taxonomie nicht als ökologisch nachhaltig einzustufen sind

mit einem sozialen Ziel

Es werden damit ökologische/soziale Merkmale beworben, aber **keine nachhaltigen Investitionen getätigt**.

### Welche ökologischen und/oder sozialen Merkmale werden mit diesem Finanzprodukt beworben?

Der Teilfonds bewirbt ökologische und/oder soziale Merkmale, indem er unter anderem einen Index nachbildet, der ein ESG-Rating (Umwelt, Soziales und Unternehmensführung) enthält.

Die Indexmethode wird anhand eines „Best-in-Class“-Ansatzes erstellt: Unternehmen mit der besten Bewertung werden für den Aufbau des Index ausgewählt.

„Best-in-Class“ ist ein Ansatz, bei dem innerhalb eines Universums, eines Branchensektors oder einer Klasse die führenden Investitionen bzw. Investitionen mit der besten Performance ausgewählt werden. Mit einem solchen Best-in-Class-Ansatz verfolgt der Index einen nicht-finanziellen wesentlich engagierten

erreicht werden.

Ansatz, der es erlaubt, das anfängliche Anlageuniversum (ausgedrückt in der Anzahl der Emittenten) um mindestens 20 % zu reduzieren.

● **Welche Nachhaltigkeitsindikatoren werden zur Messung der Erreichung der einzelnen ökologischen oder sozialen Merkmale, die durch dieses Finanzprodukt beworben werden, herangezogen?**

Zur Messung der Erreichung der einzelnen ökologischen und/oder sozialen Merkmale, die durch dieses Finanzprodukt beworben werden, wird das ESG-Rating von Moody's herangezogen.

Moody's ESG Solutions beurteilt und bewertet die Performance von Unternehmen nach der Equitics®-Methode anhand von 38 Kriterien, die in sechs Schlüsselbereiche der ESG-Verantwortung (Umwelt, Soziales und Unternehmensführung) des Unternehmens unterteilt sind. Jedem Emittenten wird ein Gesamtwert von 100 möglichen Punkten zugewiesen (je höher, desto besser). Er ist eine gewichtete und konsolidierte Bewertung aller Nachhaltigkeitsfaktoren in einem bestimmten Sektor.

Konkret wird der MIB ESG Index (der „Index“) aus allen Unternehmen aufgebaut, die an den Börsen Euronext Mailand MTA und MIV notiert sind, und wendet die folgenden Filter an:

- Die 60 größten Unternehmen in Bezug auf den 6-Monats-MDTV (Median Daily Traded Value, medianer tägl. gehandelter Wert) sind zulässig.
- Unternehmen, die laut Moody's an aktiven kritischen Kontroversen im Zusammenhang mit dem UNGC beteiligt sind, dürfen nicht in den Index aufgenommen werden.
- Unternehmen, die gemäß den Daten von Moody's in den Bereichen umstrittene Waffen, zivile Schusswaffen, Förderung von Kraftwerkskohle, Stromerzeugung durch kohlebefeuerte Kraftwerke, Teersand sowie Öl und Tabak tätig sind, dürfen nicht in den Index aufgenommen werden.
- Die in Frage kommenden Unternehmen werden in absteigender Reihenfolge nach dem von Moody's vergebenen ESG-Score eingestuft. Bei Punktgleichheit wird das Unternehmen mit der höchsten Free-Float-Marktkapitalisierung höher eingestuft.

Jeder Indexbestandteil wird dann nach der Free-Float-Marktkapitalisierung mit einer Obergrenze von 10 % gewichtet, sodass die gewichtete durchschnittliche Kohlenstoffintensität (WACI) des Index im Vergleich zum entsprechenden Universum des Index verbessert wird. Sollte sich die WACI gegenüber dem Indexuniversum nicht verbessern, wird die Gewichtung des Unternehmens mit der schlechtesten gewichteten Kohlenstoffintensität (WCI) (bis zu 30 %) verringert, bis die WACI des Index unter der WACI des entsprechenden Index-Universums liegt.

● **Welches sind die Ziele der nachhaltigen Investitionen, die mit dem Finanzprodukt teilweise getätigt werden sollen, und wie trägt die nachhaltige Investition zu diesen Zielen bei?**

Die Ziele der nachhaltigen Investitionen bestehen darin, in Unternehmen zu investieren, die bestrebt sind, zwei Kriterien zu erfüllen:

- 1) Anwendung der besten ökologischen und sozialen Praktiken; und
- 2) Vermeidung der Herstellung von Produkten oder der Erbringung von Dienstleistungen, die der Umwelt und der Gesellschaft schaden.

Damit davon ausgegangen wird, dass das Unternehmen, in das investiert wird, zu dem oben genannten Ziel beiträgt, muss es in seinem Sektor bei mindestens einem der wesentlichen ökologischen oder sozialen Merkmalen zu den „Best Performern“ gehören.

Die Definition von „Best Performer“ beruht auf der proprietären ESG-Methode von Amundi, die darauf abzielt, die ESG-Performance eines Unternehmens, in das investiert wird, zu messen. Um als

„Best Performer“ zu gelten, muss ein Unternehmen, in das investiert wird, in seinem Sektor bei mindestens einem wesentlichen ökologischen oder sozialen Merkmal die drei besten Bewertungen (A, B oder C auf einer Bewertungsskala von A bis G) erzielen. Die wesentlichen ökologischen und sozialen Merkmale werden auf Branchenebene identifiziert. Die Identifizierung wesentlicher Merkmale basiert auf dem ESG-Analyserahmen von Amundi, der nicht-finanzielle Daten und eine qualitative Analyse der damit verbundenen Sektor- und Nachhaltigkeitsthemen kombiniert. Merkmale, die als wesentlich identifiziert wurden, leisten einen Beitrag von mehr als 10 % zum ESG-Gesamtwert. Im Energiesektor gelten z. B. folgende wesentlichen Merkmale: Emissionen und Energie, Biodiversität und Umweltverschmutzung, Gesundheit und Sicherheit, lokale Gemeinschaften und Menschenrechte. Eine ausführlichere Übersicht über die Sektoren und Merkmale ist in der Erklärung zu den ESG-Bestimmungen von Amundi (Amundi ESG Regulatory Statement) enthalten. Sie ist verfügbar unter [www.amundi.lu](http://www.amundi.lu)

Um zur Erreichung der oben genannten Ziele beizutragen, darf das Unternehmen, in das investiert wird, nicht in erheblichem Maße an Aktivitäten beteiligt sein (z. B. Tabak, Waffen, Glücksspiel, Kohle, Luftfahrt, Fleischproduktion, Herstellung von Düngemitteln und Pestiziden, Produktion von Einwegplastik), die mit diesen Kriterien nicht vereinbar sind.

Der nachhaltige Charakter einer Anlage wird auf Ebene der Unternehmen, in die investiert wird, bewertet.

Durch die Anwendung der oben beschriebenen Definition von Amundi für nachhaltige Investitionen auf die Indexbestandteile dieses passiv verwalteten ETF-Produkts hat Amundi festgestellt, dass dieses Produkt den auf Seite 1 oben genannten Mindestanteil an nachhaltigen Investitionen aufweist. Beachten Sie jedoch, dass die Definition von Amundi für nachhaltige Investitionen nicht auf der Ebene der Indexmethodik umgesetzt wird.

Die **wichtigsten nachteiligen Auswirkungen** sind die bedeutendsten negativen Auswirkungen von Investitionsentscheidungen auf Nachhaltigkeitsfaktoren in den Bereichen Umwelt, Soziales und Beschäftigung, Achtung der Menschenrechte sowie Bekämpfung von Korruption und Bestechung.

● ***Inwiefern werden die nachhaltigen Investitionen, die mit dem Finanzprodukt teilweise getätigt werden sollen, keinem der ökologischen oder sozialen nachhaltigen Anlageziele erheblich schaden?***

Um sicherzustellen, dass nachhaltige Investitionen keine erhebliche Beeinträchtigungen verursachen („DNSH“), verwendet Amundi zwei Filter:

Der erste DNSH-Testfilter stützt sich auf die Überwachung der obligatorischen Indikatoren für die wichtigsten nachteiligen Auswirkungen in Anhang 1, Tabelle 1 der RTS, wenn durch die Kombination von Indikatoren (z. B. Kohlenstoffintensität) und bestimmten Schwellenwerten oder Bedingungen, (z. B. dass die Kohlenstoffintensität des Unternehmens, in das investiert wird, nicht im letzten Dezil des Sektors liegt) zuverlässige Daten (z. B. in Bezug auf die THG-Intensität des betreffenden Unternehmens) verfügbar sind.

Amundi berücksichtigt im Rahmen seiner Ausschlusspolitik, die Bestandteil der verantwortungsvollen Anlagepolitik von Amundi ist, bereits bestimmte wichtige nachteilige Auswirkungen. Diese Ausschlüsse, die zusätzlich zu den oben genannten Prüfungen angewendet werden, betreffen folgende Themen: Ausschluss bei Tätigkeiten im Bereich umstrittene Waffen, bei Verstößen gegen die Prinzipien des UN Global Compact, bei Tätigkeiten im Bereich Kohle und Tabak.

Neben den spezifischen Nachhaltigkeitsfaktoren, die im ersten Filter berücksichtigt werden, hat Amundi einen zweiten Filter definiert, der die oben genannten obligatorischen Indikatoren für die wichtigsten nachteiligen Auswirkungen nicht heranzieht und überprüft, ob das Unternehmen im Vergleich zu anderen Unternehmen seines Sektors in ökologischer oder sozialer Hinsicht insgesamt nicht schlecht abschneidet, was nach dem ESG-Rating von Amundi einem Umwelt- oder Sozial-Score von E oder besser entspricht.

*Wie wurden die Indikatoren für nachteilige Auswirkungen auf Nachhaltigkeitsfaktoren berücksichtigt?*

Die Indikatoren für nachteilige Auswirkungen wurden berücksichtigt, wie im ersten DNSH-Filter (Do



Not Significant Harm, Vermeidung erheblicher Beeinträchtigungen) oben beschrieben:

Der erste DNSH-Filter stützt sich auf die Überwachung der obligatorischen Indikatoren für die wichtigsten nachteiligen Auswirkungen in Anhang 1, Tabelle 1 der RTS, wenn durch die Kombination folgender Indikatoren und bestimmter Schwellenwerte oder Bedingungen zuverlässige Daten zur Verfügung stehen:

Die ausgewiesene CO<sub>2</sub>-Intensität liegt im Vergleich zu anderen Unternehmen des Sektors nicht im letzten Dezil (gilt nur für Sektoren mit hoher Intensität) und

Die Diversität des Verwaltungsrats liegt im Vergleich zu anderen Unternehmen des Sektors nicht im letzten Dezil und

Es gibt keine Kontroversen in Bezug auf Arbeitsbedingungen und Menschenrechte

Es gibt keine Kontroversen in Bezug auf die Biodiversität und Umweltverschmutzung

Amundi berücksichtigt im Rahmen seiner Ausschlusspolitik, die Bestandteil der verantwortungsvollen Anlagepolitik von Amundi ist, bereits bestimmte wichtige nachteilige Auswirkungen. Diese Ausschlüsse, die zusätzlich zu den oben genannten Prüfungen angewendet werden, betreffen folgende Themen: Ausschluss bei Tätigkeiten im Bereich umstrittene Waffen, bei Verstößen gegen die Prinzipien des UN Global Compact, bei Tätigkeiten im Bereich Kohle und Tabak.

*Wie stehen die nachhaltigen Investitionen mit den OECD-Leitsätzen für multinationale Unternehmen und den Leitprinzipien der Vereinten Nationen für Wirtschaft und Menschenrechte in Einklang? Nähere Angaben:*

Die OECD-Leitsätze für multinationale Unternehmen und die Leitprinzipien der Vereinten Nationen für Wirtschaft und Menschenrechte sind in unserer ESG-Bewertungsmethode verankert. Unser proprietäres ESG-Rating-Tool bewertet Emittenten anhand der verfügbaren Daten unserer Datenanbieter. Das Modell verfügt beispielsweise über spezielle Kriterien bezüglich gesellschaftlichem Engagement und Menschenrechten (Community Involvement & Human Rights), die neben anderen Kriterien im Zusammenhang mit Menschenrechten, z. B. sozial verantwortliche Lieferketten, Arbeitsbedingungen und Arbeitsbeziehungen, auf alle Sektoren angewendet werden. Darüber hinaus führen wir mindestens vierteljährlich eine Überprüfung von Kontroversen durch. Diese umfasst Unternehmen, bei denen Menschenrechtsverletzungen festgestellt wurden. Wenn Kontroversen ermittelt werden, untersuchen die Analysten die jeweilige Situation. Sie bewerten die Kontroverse (nach unserer proprietären Bewertungsmethode) mit einem entsprechenden Score und legen die beste Vorgehensweise fest. Die Kontroversen-Scores werden vierteljährlich aktualisiert, um die Entwicklung und die Abhilfemaßnahmen zu verfolgen.

*In der EU-Taxonomie ist der Grundsatz „Vermeidung erheblicher Beeinträchtigungen“ festgelegt, nach dem taxonomiekonforme Investitionen die Ziele der EU-Taxonomie nicht erheblich beeinträchtigen dürfen, und es sind spezifische EU-Kriterien beigefügt.*

Der Grundsatz „Vermeidung erheblicher Beeinträchtigungen“ findet nur bei denjenigen dem Finanzprodukt zugrunde liegenden Investitionen Anwendung, die die EU-Kriterien für ökologisch nachhaltige Wirtschaftstätigkeiten berücksichtigen. Die dem verbleibenden Teil dieses Finanzprodukts zugrunde liegenden Investitionen berücksichtigen nicht die EU-Kriterien für ökologisch nachhaltige Wirtschaftsaktivitäten.

*Alle anderen nachhaltigen Investitionen dürfen ökologische oder soziale Ziele ebenfalls nicht erheblich beeinträchtigen.*



## Werden bei diesem Finanzprodukt die wichtigsten nachteiligen Auswirkungen auf Nachhaltigkeitsfaktoren berücksichtigt?

Ja, der Teilfonds berücksichtigt die wichtigsten nachteiligen Auswirkungen gemäß Anhang 1, Tabelle 1 der RTS, die für die Strategie des Teilfonds gelten, und greift auf eine Kombination aus Ausschlussrichtlinien (normativ und sektorspezifisch), Engagement und Abstimmungsansätzen zurück.

- Ausschluss: Amundi hat normative, tätigkeitsbezogene und sektorspezifische Ausschlussregeln definiert, die einige der in der Offenlegungsverordnung aufgeführten wichtigsten nachteiligen Nachhaltigkeitsindikatoren abdecken.

- Engagement: Engagement ist ein kontinuierlicher und zielorientierter Prozess, der darauf abzielt, die Aktivitäten oder das Verhalten von Unternehmen, in die investiert wird, zu beeinflussen. Das Ziel der Engagement-Aktivitäten kann in zwei Kategorien eingeteilt werden: einen Emittenten dazu zu bewegen, seine Methoden zur Umsetzung ökologischer und sozialer Ziele zu verbessern, oder einen Emittenten dazu zu bringen, seine Auswirkungen auf ökologische und soziale Aspekte sowie in Bezug auf Menschenrechte oder andere Nachhaltigkeitsfragen, die für die Gesellschaft und die Weltwirtschaft von wesentlicher Bedeutung sind, zu verbessern.

- Abstimmung: Die Abstimmungspolitik von Amundi beruht auf einer ganzheitlichen Analyse aller langfristigen Themen, die die Wertschöpfung beeinflussen können, einschließlich wesentlicher ESG-Themen. Weitere Informationen finden Sie in der Abstimmungspolitik von Amundi.

- Überwachung von Kontroversen: Amundi hat ein System zur Verfolgung von Kontroversen entwickelt, das sich auf drei externe Datenanbieter stützt, um Kontroversen und deren Schweregrad systematisch nachzuverfolgen. Diesem quantitativen Ansatz folgt eine eingehende Beurteilung der jeweiligen schwerwiegenden Kontroverse durch ESG-Analysten und eine regelmäßige Überprüfung deren Entwicklung. Dieser Ansatz gilt für alle Fonds von Amundi.

Informationen zur Anwendung obligatorischer Indikatoren für die wichtigsten nachteiligen Auswirkungen sind in der Erklärung zu den ESG-Bestimmungen von Amundi unter [www.amundi.lu](http://www.amundi.lu) verfügbar

Nein



## Welche Anlagestrategie wird mit diesem Finanzprodukt verfolgt?

Nachbildung der Wertentwicklung des MIB ESG Index (der „Index“) und Minimierung des Tracking Errors zwischen dem Nettoinventarwert des Teilfonds und der Wertentwicklung des Index.

Der MIB ESG Index ist ein Aktienindex, der die 40 größten Unternehmen repräsentiert, die unter den 60 liquidesten italienischen Unternehmen, die an den Börsen Euronext Milan MTA und MIV notiert sind, starke Praktiken in Bezug auf ESG (Umwelt, Soziales und Unternehmensführung) aufweisen.

● **Worin bestehen die verbindlichen Elemente der Anlagestrategie, die für die Auswahl der Investitionen zur Erfüllung der beworbenen ökologischen oder sozialen Ziele verwendet werden?**

Dies ist ein passiv verwalteter ETF. Seine Anlagestrategie besteht darin, den Index nachzubilden und gleichzeitig den entsprechenden Tracking Error zu minimieren.

Der MIB ESG Index (der „Index“) besteht aus allen Unternehmen, die an den Börsen Euronext Mailand MTA und MIV notiert sind, und wendet die folgenden Filter an:

### Die Anlagestrategie

dient als Richtschnur für Investitionsentscheidungen, wobei bestimmte Kriterien wie beispielsweise Investitionsziele oder Risikotoleranz berücksichtigt werden.

### Die Verfahrensweisen einer guten Unternehmensführung

umfassen solide Managementstrukturen, die Beziehungen zu den Arbeitnehmern, die Vergütung von Mitarbeitern sowie die Einhaltung der Steuervorschriften.

- Die 60 größten Unternehmen in Bezug auf den 6-Monats-MDTV (Median Daily Traded Value, medianer tägl. gehandelter Wert) sind zulässig.
- Unternehmen, die laut Moody's an aktiven kritischen Kontroversen im Zusammenhang mit dem UNGC beteiligt sind, dürfen nicht in den Index aufgenommen werden.
- Unternehmen, die gemäß den Daten von Moody's in den Bereichen umstrittene Waffen, zivile Schusswaffen, Förderung von Kraftwerkskohle, Stromerzeugung durch kohlebefeuerte Kraftwerke, Teersand sowie Öl und Tabak tätig sind, dürfen nicht in den Index aufgenommen werden.
- Die in Frage kommenden Unternehmen werden in absteigender Reihenfolge nach dem von Moody's vergebenen ESG-Score eingestuft. Bei Punktgleichheit wird das Unternehmen mit der höchsten Free-Float-Marktkapitalisierung höher eingestuft.

Jeder Indexbestandteil wird dann nach der Free-Float-Marktkapitalisierung mit einer Obergrenze von 10 % gewichtet, sodass die gewichtete durchschnittliche Kohlenstoffintensität (WACI) des Index im Vergleich zum entsprechenden Universum des Index verbessert wird. Sollte sich die WACI gegenüber dem Indexuniversum nicht verbessern, wird die Gewichtung des Unternehmens mit der schlechtesten gewichteten Kohlenstoffintensität (WCI) (bis zu 30 %) verringert, bis die WACI des Index unter der WACI des entsprechenden Index-Universums liegt.

Die Produktstrategie stützt sich auch auf eine systematische Ausschlusspolitik (normativ und sektorspezifisch) . Weitere Informationen hierzu sind der verantwortungsvollen Anlagepolitik von Amundi zu entnehmen.

● ***Um welchen Mindestsatz wird der Umfang der vor der Anwendung dieser Anlagestrategie in Betracht gezogenen Investitionen reduziert?***

Es gibt keinen festgelegten Mindestsatz für die Reduzierung des Umfangs der vor der Anwendung dieser Anlagestrategie in Betracht gezogenen Investitionen.

● ***Welche Nachhaltigkeitsindikatoren werden zur Messung der Erreichung des nachhaltigen Investitionsziels dieses Finanzprodukts herangezogen?***

Wir stützen uns auf die ESG-Bewertungsmethode von Amundi. Die ESG-Bewertung von Amundi basiert auf einem proprietären ESG-Analyserahmen mit 38 allgemeinen und sektorspezifischen Kriterien einschließlich Kriterien in Bezug auf die Unternehmensführung. In der Kategorie „Unternehmensführung“ beurteilen wir die Fähigkeit des Emittenten, einen effektiven Corporate-Governance-Rahmen zu gewährleisten, der das Erreichen seiner langfristigen Ziele garantiert (z. B. die Gewährleistung des langfristigen Wertes des Emittenten). Hierbei werden die folgenden Unterkriterien hinsichtlich der Unternehmensführung berücksichtigt: Struktur, Prüfung und Kontrolle der Unternehmensführung, Vergütung, Rechte der Anteilhaber , Ethik, Steuerpraktiken und ESG-Strategie

Die ESG-Bewertungsskala von Amundi umfasst sieben Stufen von A bis G, wobei A das beste und G das schlechteste Rating ist. Mit G bewertete Unternehmen werden aus unserem Anlageuniversum ausgeschlossen.



Die **Vermögensallokation** gibt den jeweiligen Anteil der Investitionen in bestimmte Vermögenswerte an.

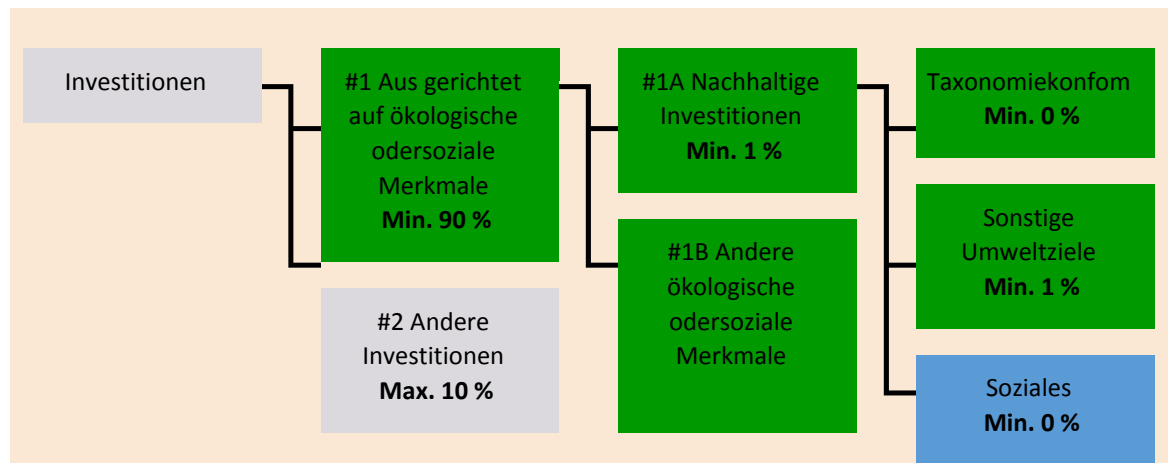
Taxonomiekonforme Tätigkeiten werden ausgedrückt durch den Anteil der:

- **Umsatzerlöse**, die den Anteil der Einnahmen aus umweltfreundlichen Aktivitäten der Unternehmen, in die investiert wird, widerspiegeln
- **Investitionsausgaben** (CapEx), die die umweltfreundlichen Investitionen der Unternehmen, in die investiert wird, aufzeigen, z. B. für den Übergang zu einer grünen Wirtschaft
- **Betriebsausgaben** (OpEx), die die umweltfreundlichen betrieblichen Aktivitäten der Unternehmen, in die investiert wird, widerspiegeln

## Welche Vermögensallokation ist für dieses Finanzprodukt geplant?

Mindestens 90 % der Wertpapiere und Instrumente des Teilfonds erfüllen die beworbenen ökologischen oder sozialen Merkmale gemäß den verbindlichen Elementen der Indexmethode. Darüber hinaus verpflichtet sich der Teilfonds, einen Mindestanteil von 1 % an nachhaltigen Investitionen gemäß der nachstehenden Tabelle zu halten. Investitionen, die auf andere ökologische oder soziale Merkmale ausgerichtet sind (#1B), stellen die Differenz zwischen dem tatsächlichen Anteil der Investitionen, die an ökologischen oder sozialen Merkmalen ausgerichtet sind (#1), und dem tatsächlichen Anteil nachhaltiger Investitionen (#1A) dar.

Der geplante Anteil der sonstigen ökologischen Investitionen beträgt mindestens 1 % (i) und kann sich ändern, wenn der tatsächliche Anteil der taxonomiekonformen und/oder sozialen Investitionen steigt.



**#1 Ausgerichtet auf ökologische oder soziale Merkmale** umfasst Investitionen des Finanzprodukts, die zur Erreichung der beworbenen ökologischen oder sozialen Merkmale getätigt wurden.

**#2 Andere Investitionen** umfasst die übrigen Investitionen des Finanzprodukts, die weder auf ökologische oder soziale Merkmale ausgerichtet sind noch als nachhaltige Investitionen eingestuft

Die Kategorie **#1 Ausgerichtet auf ökologische oder soziale Merkmale** umfasst folgende Unterkategorien:

- Die Unterkategorie **#1A Nachhaltige Investitionen** umfasst nachhaltige Investitionen mit ökologischen oder sozialen Zielen.
- Die Unterkategorie **#1B Andere ökologische oder soziale Merkmale** umfasst Investitionen, die auf ökologische oder soziale Merkmale ausgerichtet sind, aber nicht als nachhaltige Investitionen eingestuft werden.

## ● Inwiefern werden durch den Einsatz von Derivaten die mit dem Finanzprodukt beworbenen ökologischen oder sozialen Merkmale erreicht?

Derivate werden nicht eingesetzt, um die vom Teilfonds beworbenen ökologischen und sozialen Merkmale zu erreichen.

**Ermöglichende Tätigkeiten** wirken unmittelbar ermöglichend darauf hin, dass andere Tätigkeiten einen wesentlichen Beitrag zu den Umweltzielen leisten.

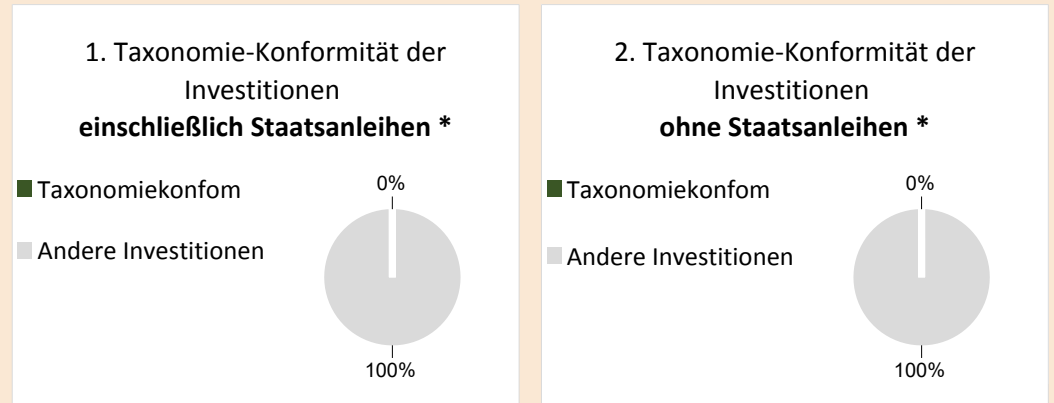
**Übergangstätigkeiten** sind Tätigkeiten, für die es noch keine CO<sub>2</sub>-armen Alternativen gibt und die unter anderem Treibhausgasemissionswerte aufweisen, die den besten Leistungen entsprechen.



## In welchem Mindestmaß sind nachhaltige Investitionen mit einem Umweltziel mit der EU-Taxonomie konform?

Der Teilfonds hat keinen Mindestanteil an Investitionen mit einem Umweltziel, die mit der EU-Taxonomie konform sind.

*In den beiden nachstehenden Diagrammen ist in Grün der Mindestprozentsatz der Investitionen zu sehen, die mit der EU-Taxonomie konform sind. Da es keine geeignete Methode zur Bestimmung der Taxonomie-Konformität von Staatsanleihen\* gibt, zeigt die erste Grafik die Taxonomie-Konformität in Bezug auf alle Investitionen des Finanzprodukts einschließlich der Staatsanleihen, während die zweite Grafik die Taxonomie-Konformität nur in Bezug auf die Investitionen des Finanzprodukts zeigt, die keine Staatsanleihen umfassen.*



\* Für die Zwecke dieser Diagramme umfasst der Begriff „Staatsanleihen“ alle Risikopositionen gegenüber Staaten.

## Wie hoch ist der Mindestanteil der Investitionen in Übergangstätigkeiten und ermöglichende Tätigkeiten?

Die Fonds haben keinen Mindestanteil an Investitionen in Übergangs- oder ermöglichenden Tätigkeiten.



sind nachhaltige Investitionen mit einem Umweltziel, die **die Kriterien** für ökologisch nachhaltige Wirtschaftstätigkeiten gemäß der EU-Taxonomie **nicht berücksichtigen**.



## Wie hoch ist der Mindestanteil nachhaltiger Investitionen mit einem Umweltziel, die nicht mit der EU-Taxonomie konform sind?

Der Teilfonds hat eine Mindestverpflichtung von 1 % nachhaltiger Investitionen mit einem in diesem Anhang angegebenen Umweltziel, ohne Verpflichtung zu deren Übereinstimmung mit der EU-Taxonomie.



## Wie hoch ist der Mindestanteil der sozial nachhaltigen Investitionen?

Der Teilfonds hat keinen Mindestanteil an sozial nachhaltigen Investitionen.



## Welche Investitionen fallen unter „#2 Andere Investitionen“, welcher Anlagezweck wird mit ihnen verfolgt und gibt es einen ökologischen oder sozialen Mindestschutz?

Unter „#2 Andere Investitionen“ sind Barmittel und Instrumente für die Zwecke des Liquiditäts- und Portfoliorisikomanagements enthalten. Hierzu können auch ESG-Wertpapiere ohne Rating gehören, für die keine Daten zur Messung der Erreichung ökologischer oder sozialer Merkmale vorliegen.



## Wurde ein Index als Referenzwert bestimmt, um festzustellen, ob dieses Finanzprodukt auf die beworbenen ökologischen und/oder sozialen Merkmale ausgerichtet ist?

**Referenzwerte** sind Indizes, mit denen gemessen wird, ob die Finanzprodukte die beworbenen ökologischen oder sozialen Merkmale erreichen.

Ja, der Index wurde als Referenzwert festgelegt, um festzustellen, ob der Teilfonds auf die von ihm beworbenen ökologischen und/oder sozialen Merkmale ausgerichtet ist.

● ***Inwiefern ist der Referenzwert kontinuierlich auf die mit dem Finanzprodukt beworbenen ökologischen und sozialen Merkmale ausgerichtet?***

Gemäß den für Index-Sponsoren geltenden Vorschriften (einschließlich BMR) müssen Index-Sponsoren bei der Definition und/oder Anwendung von Indexmethoden für regulierte Indizes angemessene Kontrollen/Sorgfaltspflichten definieren.

● ***Wie wird die kontinuierliche Ausrichtung der Anlagestrategie auf die Indexmethode sichergestellt?***

Das Anlageziel des Teilfonds besteht darin, die Aufwärts- und Abwärtsentwicklung des Index nachzubilden und gleichzeitig die Differenz zwischen der Rendite des Teilfonds und der Rendite des Index zu minimieren.

● ***Wie unterscheidet sich der bestimmte Index von einem relevanten breiten Marktindex?***

Der MIB ESG Index ist ein Aktienindex, der die 40 größten Unternehmen repräsentiert, die unter den 60 liquidesten italienischen Unternehmen, die an den Börsen Euronext Milan MTA und MIV notiert sind, starke Praktiken in Bezug auf ESG (Umwelt, Soziales und Unternehmensführung) aufweisen.

● ***Wo kann die Methode zur Berechnung des bestimmten Indexes eingesehen werden?***

Weitere Informationen zum Index sind unter <https://live.euronext.com/en/products/indices> verfügbar



**Wo kann ich im Internet weitere produktspezifische Informationen finden?**

Weitere Informationen zum Teilfonds sind unter [www.amundi.tf.com](http://www.amundi.tf.com) verfügbar.

**Haftungsausschluss**

16/01/2023.

**Vorvertragliche Informationen zu den in Artikel 8 Absätze 1, 2 und 2a der Verordnung (EU) 2019/2088 und Artikel 6 Absatz 1 der Verordnung (EU) 2020/852 genannten Finanzprodukten**

Eine **nachhaltige Investition** ist eine Investition in eine Wirtschaftstätigkeit, die zur Erreichung eines Umweltziels oder sozialen Ziels beiträgt, vorausgesetzt, dass diese Investition keine Umweltziele oder sozialen Ziele erheblich beeinträchtigt und die Unternehmen, in die investiert wird, Verfahrensweisen einer guten Unternehmensführung anwenden.

Die **EU-Taxonomie** ist ein Klassifikationssystem, das in der Verordnung (EU) 2020/852 festgelegt ist und ein Verzeichnis von **ökologisch nachhaltigen Wirtschaftstätigkeiten** enthält. In dieser Verordnung ist kein Verzeichnis der sozial nachhaltigen Wirtschaftstätigkeiten festgelegt. Nachhaltige Investitionen mit einem Umweltziel könnten taxonomiekonform sein oder nicht.



Mit **Nachhaltigkeitsindikatoren** wird gemessen, inwieweit die mit dem Finanzprodukt beworbenen ökologischen oder sozialen Merkmale

**Name des Produkts:**  
AMUNDI FLOATING RATE USD CORPORATE ESG

**Unternehmenskennung (LEI-Code):**  
549300W6M26WPJCWRV83

## Ökologische und/ oder soziale Merkmale

### Werden mit diesem Finanzprodukt nachhaltige Investitionen angestrebt?

Ja

**X** Nein

Es wird damit ein Mindestanteil an **nachhaltigen Investitionen mit einem Umweltziel** getätigt: \_\_%

in Wirtschaftstätigkeiten, die nach der EU-Taxonomie als ökologisch nachhaltig einzustufen sind

in Wirtschaftstätigkeiten, die nach der EU-Taxonomie nicht als ökologisch nachhaltig einzustufen sind

Es wird damit ein Mindestanteil an **nachhaltigen Investitionen mit einem sozialen Ziel** getätigt: \_\_%

**X** Es werden damit **ökologische/soziale Merkmale beworben** und obwohl keine nachhaltigen Investitionen angestrebt werden, enthält es einen Mindestanteil von 1 % an nachhaltigen Investitionen.

mit einem Umweltziel in Wirtschaftstätigkeiten, die nach der EU-Taxonomie als ökologisch nachhaltig einzustufen sind

**X** mit einem Umweltziel in Wirtschaftstätigkeiten, die nach der EU-Taxonomie nicht als ökologisch nachhaltig einzustufen sind

mit einem sozialen Ziel

Es werden damit ökologische/soziale Merkmale beworben, aber **keine nachhaltigen Investitionen getätigt**.

### Welche ökologischen und/oder sozialen Merkmale werden mit diesem Finanzprodukt beworben?

Der Teilfonds bewirbt ökologische und/oder soziale Merkmale, indem er unter anderem einen Index nachbildet, der ein ESG-Rating (Umwelt, Soziales und Unternehmensführung) enthält.

Die Indexmethode wird anhand eines „Best-in-Class“-Ansatzes erstellt: Unternehmen mit der besten Bewertung werden für den Aufbau des Index ausgewählt.

„Best-in-Class“ ist ein Ansatz, bei dem innerhalb eines Universums, eines Branchensektors oder einer Klasse die führenden Investitionen bzw. Investitionen mit der besten Performance ausgewählt werden. Mit einem solchen Best-in-Class-Ansatz verfolgt der Index einen nicht-finanziellen wesentlich engagierten

erreicht werden.

Ansatz, der es erlaubt, das anfängliche Anlageuniversum (ausgedrückt in der Anzahl der Emittenten) um mindestens 20 % zu reduzieren.

● **Welche Nachhaltigkeitsindikatoren werden zur Messung der Erreichung der einzelnen ökologischen oder sozialen Merkmale, die durch dieses Finanzprodukt beworben werden, herangezogen?**

Zur Messung der Erreichung der einzelnen ökologischen und/oder sozialen Merkmale, die durch dieses Finanzprodukt beworben werden, wird das ESG-Rating von MSCI herangezogen.

Die ESG-Rating-Methode von MSCI verwendet eine regelbasierte Methodik, um die Widerstandsfähigkeit eines Unternehmens gegenüber langfristigen, branchenrelevanten ESG-Risiken zu messen. Sie basiert auf nichtfinanziellen ESG-Schlüsselthemen, die sich auf die Überschneidung zwischen dem Kerngeschäft eines Unternehmens und den branchenspezifischen Themen konzentrieren, die für das Unternehmen bedeutende Risiken und Chancen darstellen können. Die ESG-Schlüsselthemen werden je nach Auswirkung und Zeithorizont des Risikos oder der Chance gewichtet. Zu den ESG-Schlüsselthemen gehören unter anderem Wasserbelastung, Kohlenstoffemissionen, Arbeitsmanagement oder Geschäftsethik.

Weitere Informationen zum ESG-Rating von MSCI sind unter dem folgenden Link verfügbar:

<https://www.msci.com/documents/1296102/21901542/ESG-Ratings-Methodology-Exec-Summary.pdf>

Weitere Informationen zum MSCI ESG Controversy Score stehen unter dem folgenden Link zur Verfügung:

<https://www.msci.com/documents/1296102/14524248/MSCI+ESG+Research+Controversies+Executive+Summary+Methodology+July+2020.pdf/b0a2bb88-2360-1728-b70e-2f0a889b6bd4>

Genauer gesagt: Der iBoxx MSCI ESG USD FRN Investment Grade Corporates TCA Index (der „Index“) schließt die Bestandteile des Hauptindex nach den folgenden Kriterien aus:

1. Zunächst werden Unternehmen ausgeschlossen, die laut MSCI ESG Research in kontroversen Geschäftsfeldern oder mit kontroversen Geschäftspraktiken tätig sind. Hierzu zählen die Bereiche Erwachsenenunterhaltung, Alkohol, zivile Schusswaffen, umstrittene Waffen, konventionelle Waffen, Glücksspiel, genetisch veränderte Organismen (GMO), Kernenergie, Nuklearwaffen, Tabak, Ölsandverarbeitung und Kraftwerkskohle.

2. Wertpapiere von Unternehmen mit einem MSCI ESG Rating BB oder darunter werden ausgeschlossen.

3. Unternehmen mit einem MSCI ESG Controversies Score unter 1 werden ausgeschlossen.

Falls aufgrund der Ergebnisse dieser MSCI ESG Screenings zu einem Neugewichtungsdatum weniger als 20 % der Emittenten des Hauptindex ausgeschlossen werden, werden folgende zusätzliche Ausschlusskriterien auf die Emittenten im ESG-geprüften Universum angewandt:

1. MSCI ESG Rating (absteigend)

2. MSCI ESG Controversies Score (absteigend)

3. Marktwert des Emittenten innerhalb des nach ESG-Kriterien geprüften Universums (absteigend)

Anhand dieser Kriterien werden Emittenten nacheinander und beginnend mit dem am schlechtesten bewerteten Emittenten ausgeschlossen, bis die Mindestausschlussquote von 20 % erreicht ist.

Die verbleibenden Wertpapiere werden entsprechend ihrer Gesamt-Marktkapitalisierung gewichtet. Hierbei kommt ein Soft-Cap von 3 % zur Anwendung. Im Fall, dass nicht ausreichend unterschiedliche



Emittenten zur Befriedigung des Soft-Cap vorhanden sind, wird ein Hard-Cap von 5 % angesetzt.

● **Welches sind die Ziele der nachhaltigen Investitionen, die mit dem Finanzprodukt teilweise getätigt werden sollen, und wie trägt die nachhaltige Investition zu diesen Zielen bei?**

Die Ziele der nachhaltigen Investitionen bestehen darin, in Unternehmen zu investieren, die bestrebt sind, zwei Kriterien zu erfüllen:

- 1) Anwendung der besten ökologischen und sozialen Praktiken; und
- 2) Vermeidung der Herstellung von Produkten oder der Erbringung von Dienstleistungen, die der Umwelt und der Gesellschaft schaden.

Damit davon ausgegangen wird, dass das Unternehmen, in das investiert wird, zu dem oben genannten Ziel beiträgt, muss es in seinem Sektor bei mindestens einem der wesentlichen ökologischen oder sozialen Merkmalen zu den „Best Performern“ gehören.

Die Definition von „Best Performer“ beruht auf der proprietären ESG-Methode von Amundi, die darauf abzielt, die ESG-Performance eines Unternehmens, in das investiert wird, zu messen. Um als „Best Performer“ zu gelten, muss ein Unternehmen, in das investiert wird, in seinem Sektor bei mindestens einem wesentlichen ökologischen oder sozialen Merkmal die drei besten Bewertungen (A, B oder C auf einer Bewertungsskala von A bis G) erzielen. Die wesentlichen ökologischen und sozialen Merkmale werden auf Branchenebene identifiziert. Die Identifizierung wesentlicher Merkmale basiert auf dem ESG-Analyserahmen von Amundi, der nicht-finanzielle Daten und eine qualitative Analyse der damit verbundenen Sektor- und Nachhaltigkeitsthemen kombiniert. Merkmale, die als wesentlich identifiziert wurden, leisten einen Beitrag von mehr als 10 % zum ESG-Gesamtwert. Im Energiesektor gelten z. B. folgende wesentlichen Merkmale: Emissionen und Energie, Biodiversität und Umweltverschmutzung, Gesundheit und Sicherheit, lokale Gemeinschaften und Menschenrechte. Eine ausführlichere Übersicht über die Sektoren und Merkmale ist in der Erklärung zu den ESG-Bestimmungen von Amundi (Amundi ESG Regulatory Statement) enthalten. Sie ist verfügbar unter [www.amundi.lu](http://www.amundi.lu)

Um zur Erreichung der oben genannten Ziele beizutragen, darf das Unternehmen, in das investiert wird, nicht in erheblichem Maße an Aktivitäten beteiligt sein (z. B. Tabak, Waffen, Glücksspiel, Kohle, Luftfahrt, Fleischproduktion, Herstellung von Düngemitteln und Pestiziden, Produktion von Einwegplastik), die mit diesen Kriterien nicht vereinbar sind.

Der nachhaltige Charakter einer Anlage wird auf Ebene der Unternehmen, in die investiert wird, bewertet.

Durch die Anwendung der oben beschriebenen Definition von Amundi für nachhaltige Investitionen auf die Indexbestandteile dieses passiv verwalteten ETF-Produkts hat Amundi festgestellt, dass dieses Produkt den auf Seite 1 oben genannten Mindestanteil an nachhaltigen Investitionen aufweist. Beachten Sie jedoch, dass die Definition von Amundi für nachhaltige Investitionen nicht auf der Ebene der Indexmethodik umgesetzt wird.

● **Inwiefern werden die nachhaltigen Investitionen, die mit dem Finanzprodukt teilweise getätigt werden sollen, keinem der ökologischen oder sozialen nachhaltigen Anlageziele erheblich schaden?**

Um sicherzustellen, dass nachhaltige Investitionen keine erhebliche Beeinträchtigungen verursachen („DNSH“), verwendet Amundi zwei Filter:

Der erste DNSH-Testfilter stützt sich auf die Überwachung der obligatorischen Indikatoren für die wichtigsten nachteiligen Auswirkungen in Anhang 1, Tabelle 1 der RTS, wenn durch die Kombination von Indikatoren (z. B. Kohlenstoffintensität) und bestimmten Schwellenwerten oder Bedingungen, (z. B. dass die Kohlenstoffintensität des Unternehmens, in das investiert wird, nicht im letzten Dezil des

Die wichtigsten nachteiligen Auswirkungen sind die bedeutendsten negativen Auswirkungen von Investitionsentscheidungen auf Nachhaltigkeitsfaktoren in den Bereichen

Sektors liegt) zuverlässige Daten (z. B. in Bezug auf die THG-Intensität des betreffenden Unternehmens) verfügbar sind.

Amundi berücksichtigt im Rahmen seiner Ausschlusspolitik, die Bestandteil der verantwortungsvollen Anlagepolitik von Amundi ist, bereits bestimmte wichtige nachteilige Auswirkungen. Diese Ausschlüsse, die zusätzlich zu den oben genannten Prüfungen angewendet werden, betreffen folgende Themen: Ausschluss bei Tätigkeiten im Bereich umstrittene Waffen, bei Verstößen gegen die Prinzipien des UN Global Compact, bei Tätigkeiten im Bereich Kohle und Tabak.

Neben den spezifischen Nachhaltigkeitsfaktoren, die im ersten Filter berücksichtigt werden, hat Amundi einen zweiten Filter definiert, der die oben genannten obligatorischen Indikatoren für die wichtigsten nachteiligen Auswirkungen nicht heranzieht und überprüft, ob das Unternehmen im Vergleich zu anderen Unternehmen seines Sektors in ökologischer oder sozialer Hinsicht insgesamt nicht schlecht abschneidet, was nach dem ESG-Rating von Amundi einem Umwelt- oder Sozial-Score von E oder besser entspricht.

*Wie wurden die Indikatoren für nachteilige Auswirkungen auf Nachhaltigkeitsfaktoren berücksichtigt?*

Die Indikatoren für nachteilige Auswirkungen wurden berücksichtigt, wie im ersten DNSH-Filter (Do Not Significant Harm, Vermeidung erheblicher Beeinträchtigungen) oben beschrieben:

Der erste DNSH-Filter stützt sich auf die Überwachung der obligatorischen Indikatoren für die wichtigsten nachteiligen Auswirkungen in Anhang 1, Tabelle 1 der RTS, wenn durch die Kombination folgender Indikatoren und bestimmter Schwellenwerte oder Bedingungen zuverlässige Daten zur Verfügung stehen:

Die ausgewiesene CO<sub>2</sub>-Intensität liegt im Vergleich zu anderen Unternehmen des Sektors nicht im letzten Dezil (gilt nur für Sektoren mit hoher Intensität) und

Die Diversität des Verwaltungsrats liegt im Vergleich zu anderen Unternehmen des Sektors nicht im letzten Dezil und

Es gibt keine Kontroversen in Bezug auf Arbeitsbedingungen und Menschenrechte

Es gibt keine Kontroversen in Bezug auf die Biodiversität und Umweltverschmutzung

Amundi berücksichtigt im Rahmen seiner Ausschlusspolitik, die Bestandteil der verantwortungsvollen Anlagepolitik von Amundi ist, bereits bestimmte wichtige nachteilige Auswirkungen. Diese Ausschlüsse, die zusätzlich zu den oben genannten Prüfungen angewendet werden, betreffen folgende Themen: Ausschluss bei Tätigkeiten im Bereich umstrittene Waffen, bei Verstößen gegen die Prinzipien des UN Global Compact, bei Tätigkeiten im Bereich Kohle und Tabak.

*Wie stehen die nachhaltigen Investitionen mit den OECD-Leitsätzen für multinationale Unternehmen und den Leitprinzipien der Vereinten Nationen für Wirtschaft und Menschenrechte in Einklang? Nähere Angaben:*

Die OECD-Leitsätze für multinationale Unternehmen und die Leitprinzipien der Vereinten Nationen für Wirtschaft und Menschenrechte sind in unserer ESG-Bewertungsmethode verankert. Unser proprietäres ESG-Rating-Tool bewertet Emittenten anhand der verfügbaren Daten unserer Datenanbieter. Das Modell verfügt beispielsweise über spezielle Kriterien bezüglich gesellschaftlichem Engagement und Menschenrechten (Community Involvement & Human Rights), die neben anderen Kriterien im Zusammenhang mit Menschenrechten, z. B. sozial verantwortliche Lieferketten, Arbeitsbedingungen und Arbeitsbeziehungen, auf alle Sektoren angewendet werden. Darüber hinaus führen wir mindestens vierteljährlich eine Überprüfung von Kontroversen durch. Diese umfasst Unternehmen, bei denen Menschenrechtsverletzungen festgestellt wurden. Wenn Kontroversen ermittelt werden, untersuchen die Analysten die jeweilige Situation. Sie bewerten die Kontroverse (nach unserer proprietären Bewertungsmethode) mit einem entsprechenden Score und legen die

beste Vorgehensweise fest. Die Kontroversen-Scores werden vierteljährlich aktualisiert, um die Entwicklung und die Abhilfemaßnahmen zu verfolgen.

*In der EU-Taxonomie ist der Grundsatz „Vermeidung erheblicher Beeinträchtigungen“ festgelegt, nach dem taxonomiekonforme Investitionen die Ziele der EU-Taxonomie nicht erheblich beeinträchtigen dürfen, und es sind spezifische EU-Kriterien beigefügt.*

Der Grundsatz „Vermeidung erheblicher Beeinträchtigungen“ findet nur bei denjenigen dem Finanzprodukt zugrunde liegenden Investitionen Anwendung, die die EU-Kriterien für ökologisch nachhaltige Wirtschaftstätigkeiten berücksichtigen. Die dem verbleibenden Teil dieses Finanzprodukts zugrunde liegenden Investitionen berücksichtigen nicht die EU-Kriterien für ökologisch nachhaltige Wirtschaftsaktivitäten.

*Alle anderen nachhaltigen Investitionen dürfen ökologische oder soziale Ziele ebenfalls nicht erheblich beeinträchtigen.*



### **Werden bei diesem Finanzprodukt die wichtigsten nachteiligen Auswirkungen auf Nachhaltigkeitsfaktoren berücksichtigt?**

**X** Ja, der Teilfonds berücksichtigt die wichtigsten nachteiligen Auswirkungen gemäß Anhang 1, Tabelle 1 der RTS, die für die Strategie des Teilfonds gelten, und greift auf eine Kombination aus Ausschlussrichtlinien (normativ und sektorspezifisch), Engagement und Abstimmungsansätzen zurück.

- Ausschluss: Amundi hat normative, tätigkeitsbezogene und sektorspezifische Ausschlussregeln definiert, die einige der in der Offenlegungsverordnung aufgeführten wichtigsten nachteiligen Nachhaltigkeitsindikatoren abdecken.

- Engagement: Engagement ist ein kontinuierlicher und zielorientierter Prozess, der darauf abzielt, die Aktivitäten oder das Verhalten von Unternehmen, in die investiert wird, zu beeinflussen. Das Ziel der Engagement-Aktivitäten kann in zwei Kategorien eingeteilt werden: einen Emittenten dazu zu bewegen, seine Methoden zur Umsetzung ökologischer und sozialer Ziele zu verbessern, oder einen Emittenten dazu zu bringen, seine Auswirkungen auf ökologische und soziale Aspekte sowie in Bezug auf Menschenrechte oder andere Nachhaltigkeitsfragen, die für die Gesellschaft und die Weltwirtschaft von wesentlicher Bedeutung sind, zu verbessern.

- Abstimmung: Die Abstimmungspolitik von Amundi beruht auf einer ganzheitlichen Analyse aller langfristigen Themen, die die Wertschöpfung beeinflussen können, einschließlich wesentlicher ESG-Themen. Weitere Informationen finden Sie in der Abstimmungspolitik von Amundi.

- Überwachung von Kontroversen: Amundi hat ein System zur Verfolgung von Kontroversen entwickelt, das sich auf drei externe Datenanbieter stützt, um Kontroversen und deren Schweregrad systematisch nachzuverfolgen. Diesem quantitativen Ansatz folgt eine eingehende Beurteilung der jeweiligen schwerwiegenden Kontroverse durch ESG-Analysten und eine regelmäßige Überprüfung deren Entwicklung. Dieser Ansatz gilt für alle Fonds von Amundi.

Informationen zur Anwendung obligatorischer Indikatoren für die wichtigsten nachteiligen Auswirkungen sind in der Erklärung zu den ESG-Bestimmungen von Amundi unter [www.amundi.lu](http://www.amundi.lu) verfügbar

Nein



### Die Anlagestrategie

dient als Richtschnur für Investitionsentscheidungen, wobei bestimmte Kriterien wie beispielsweise Investitionsziele oder Risikotoleranz berücksichtigt werden.

### Die Verfahrensweisen einer guten Unternehmensführung

umfassen solide Managementstrukturen, die Beziehungen zu den Arbeitnehmern, die Vergütung von Mitarbeitern sowie die Einhaltung der Steuervorschriften.

## Welche Anlagestrategie wird mit diesem Finanzprodukt verfolgt?

Nachbildung der Wertentwicklung des iBoxx MSCI ESG USD FRN Investment Grade Corporates TCA Index (der „Index“) und Minimierung des Tracking Error zwischen dem Nettoinventarwert des Teilfonds und der Wertentwicklung des Index.

Der iBoxx MSCI ESG USD FRN Investment Grade Corporates TCA Index ist ein Anleihenindex, der in US-Dollar lautende Floating Rate Notes (FRN) mit Investment Grade repräsentiert, die von Emittenten aus Industrieländern herausgegeben werden, den Regeln des iBoxx USD FRN Investment Grade Corporates TCA Index (der „Hauptindex“) folgt und ESG-Kriterien bezüglich der Zulässigkeit von Wertpapieren anwendet.

### ● **Worin bestehen die verbindlichen Elemente der Anlagestrategie, die für die Auswahl der Investitionen zur Erfüllung der beworbenen ökologischen oder sozialen Ziele verwendet werden?**

Dies ist ein passiv verwalteter ETF. Seine Anlagestrategie besteht darin, den Index nachzubilden und gleichzeitig den entsprechenden Tracking Error zu minimieren.

Der iBoxx MSCI ESG USD FRN Investment Grade Corporates TCA Index (der „Index“) schließt die Bestandteile des Hauptindex nach folgenden Kriterien aus:

1. Zunächst werden Unternehmen ausgeschlossen, die laut MSCI ESG Research in kontroversen Geschäftsfeldern oder mit kontroversen Geschäftspraktiken tätig sind. Hierzu zählen die Bereiche Erwachsenenunterhaltung, Alkohol, zivile Schusswaffen, umstrittene Waffen, konventionelle Waffen, Glücksspiel, genetisch veränderte Organismen (GMO), Kernenergie, Nuklearwaffen, Tabak, Ölsandverarbeitung und Kraftwerkskohle.
2. Wertpapiere von Unternehmen mit einem MSCI ESG Rating BB oder darunter werden ausgeschlossen.
3. Unternehmen mit einem MSCI ESG Controversies Score unter 1 werden ausgeschlossen.

Falls aufgrund der Ergebnisse dieser MSCI ESG Screenings zu einem Neugewichtungsdatum weniger als 20 % der Emittenten des Hauptindex ausgeschlossen werden, werden folgende zusätzliche Ausschlusskriterien auf die Emittenten im ESG-geprüften Universum angewandt:

1. MSCI ESG Rating (absteigend)
2. MSCI ESG Controversies Score (absteigend)
3. Marktwert des Emittenten innerhalb des nach ESG-Kriterien geprüften Universums (absteigend)

Anhand dieser Kriterien werden Emittenten nacheinander und beginnend mit dem am schlechtesten bewerteten Emittenten ausgeschlossen, bis die Mindestausschlussquote von 20 % erreicht ist.

Die verbleibenden Wertpapiere werden entsprechend ihrer Gesamt-Marktkapitalisierung gewichtet. Hierbei kommt ein Soft-Cap von 3 % zur Anwendung. Im Fall, dass nicht ausreichend unterschiedliche Emittenten zur Befriedigung des Soft-Cap vorhanden sind, wird ein Hard-Cap von 5 % angesetzt.

Die Produktstrategie stützt sich auch auf eine systematische Ausschlusspolitik (normativ und sektorspezifisch). Weitere Informationen hierzu sind der verantwortungsvollen Anlagepolitik von Amundi zu entnehmen.

### ● **Um welchen Mindestsatz wird der Umfang der vor der Anwendung dieser Anlagestrategie**

***in Betracht gezogenen Investitionen reduziert?***

Es gibt keinen festgelegten Mindestsatz für die Reduzierung des Umfangs der vor der Anwendung dieser Anlagestrategie in Betracht gezogenen Investitionen.

● ***Welche Nachhaltigkeitsindikatoren werden zur Messung der Erreichung des nachhaltigen Investitionsziels dieses Finanzprodukts herangezogen?***

Wir stützen uns auf die ESG-Bewertungsmethode von Amundi. Die ESG-Bewertung von Amundi basiert auf einem proprietären ESG-Analyserahmen mit 38 allgemeinen und sektorspezifischen Kriterien einschließlich Kriterien in Bezug auf die Unternehmensführung. In der Kategorie „Unternehmensführung“ beurteilen wir die Fähigkeit des Emittenten, einen effektiven Corporate-Governance-Rahmen zu gewährleisten, der das Erreichen seiner langfristigen Ziele garantiert (z. B. die Gewährleistung des langfristigen Wertes des Emittenten). Hierbei werden die folgenden Unterkriterien hinsichtlich der Unternehmensführung berücksichtigt: Struktur, Prüfung und Kontrolle der Unternehmensführung, Vergütung, Rechte der Anteilhaber, Ethik, Steuerpraktiken und ESG-Strategie

Die ESG-Bewertungsskala von Amundi umfasst sieben Stufen von A bis G, wobei A das beste und G das schlechteste Rating ist. Mit G bewertete Unternehmen werden aus unserem Anlageuniversum ausgeschlossen.



## Welche Vermögensallokation ist für dieses Finanzprodukt geplant?

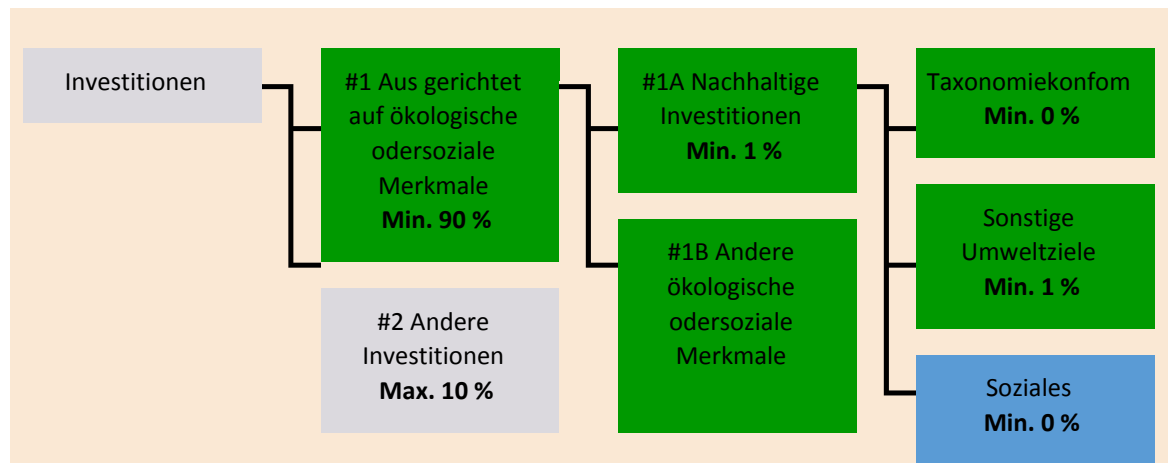
Die **Vermögensallokation** gibt den jeweiligen Anteil der Investitionen in bestimmte Vermögenswerte an.

Taxonomiekonforme Tätigkeiten werden ausgedrückt durch den Anteil der:

- **Umsatzerlöse**, die den Anteil der Einnahmen aus umweltfreundlichen Aktivitäten der Unternehmen, in die investiert wird, widerspiegeln
- **Investitionsausgaben** (CapEx), die die umweltfreundlichen Investitionen der Unternehmen, in die investiert wird, aufzeigen, z. B. für den Übergang zu einer grünen Wirtschaft
- **Betriebsausgaben** (OpEx), die die umweltfreundlichen betrieblichen Aktivitäten der Unternehmen, in die investiert wird, widerspiegeln

Mindestens 90 % der Wertpapiere und Instrumente des Teilfonds erfüllen die beworbenen ökologischen oder sozialen Merkmale gemäß den verbindlichen Elementen der Indexmethode. Darüber hinaus verpflichtet sich der Teilfonds, einen Mindestanteil von 1 % an nachhaltigen Investitionen gemäß der nachstehenden Tabelle zu halten. Investitionen, die auf andere ökologische oder soziale Merkmale ausgerichtet sind (#1B), stellen die Differenz zwischen dem tatsächlichen Anteil der Investitionen, die an ökologischen oder sozialen Merkmalen ausgerichtet sind (#1), und dem tatsächlichen Anteil nachhaltiger Investitionen (#1A) dar.

Der geplante Anteil der sonstigen ökologischen Investitionen beträgt mindestens 1 % (i) und kann sich ändern, wenn der tatsächliche Anteil der taxonomiekonformen und/oder sozialen Investitionen steigt.



**#1 Ausgerichtet auf ökologische oder soziale Merkmale** umfasst Investitionen des Finanzprodukts, die zur Erreichung der beworbenen ökologischen oder sozialen Merkmale getätigt wurden.

**#2 Andere Investitionen** umfasst die übrigen Investitionen des Finanzprodukts, die weder auf ökologische oder soziale Merkmale ausgerichtet sind noch als nachhaltige Investitionen eingestuft

Die Kategorie **#1 Ausgerichtet auf ökologische oder soziale Merkmale** umfasst folgende Unterkategorien:

- Die Unterkategorie **#1A Nachhaltige Investitionen** umfasst nachhaltige Investitionen mit ökologischen oder sozialen Zielen.
- Die Unterkategorie **#1B Andere ökologische oder soziale Merkmale** umfasst Investitionen, die auf ökologische oder soziale Merkmale ausgerichtet sind, aber nicht als nachhaltige Investitionen eingestuft werden.

### ● Inwiefern werden durch den Einsatz von Derivaten die mit dem Finanzprodukt beworbenen ökologischen oder sozialen Merkmale erreicht?

Derivate werden nicht eingesetzt, um die vom Teilfonds beworbenen ökologischen und sozialen Merkmale zu erreichen.

**Ermöglichende Tätigkeiten** wirken unmittelbar ermöglichend darauf hin, dass andere Tätigkeiten einen wesentlichen Beitrag zu den Umweltzielen leisten.

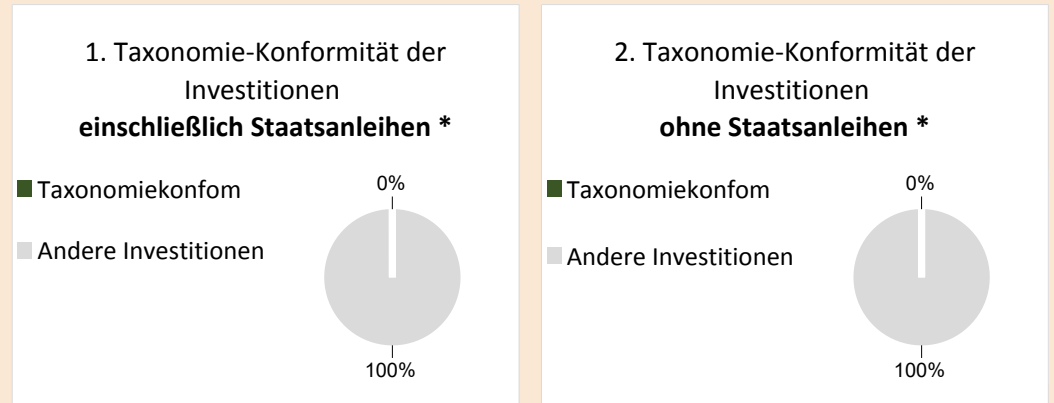
**Übergangstätigkeiten** sind Tätigkeiten, für die es noch keine CO<sub>2</sub>-armen Alternativen gibt und die unter anderem Treibhausgasemissionswerte aufweisen, die den besten Leistungen entsprechen.



## In welchem Mindestmaß sind nachhaltige Investitionen mit einem Umweltziel mit der EU-Taxonomie konform?

Der Teilfonds hat keinen Mindestanteil an Investitionen mit einem Umweltziel, die mit der EU-Taxonomie konform sind.

*In den beiden nachstehenden Diagrammen ist in Grün der Mindestprozentsatz der Investitionen zu sehen, die mit der EU-Taxonomie konform sind. Da es keine geeignete Methode zur Bestimmung der Taxonomie-Konformität von Staatsanleihen\* gibt, zeigt die erste Grafik die Taxonomie-Konformität in Bezug auf alle Investitionen des Finanzprodukts einschließlich der Staatsanleihen, während die zweite Grafik die Taxonomie-Konformität nur in Bezug auf die Investitionen des Finanzprodukts zeigt, die keine Staatsanleihen umfassen.*



\* Für die Zwecke dieser Diagramme umfasst der Begriff „Staatsanleihen“ alle Risikopositionen gegenüber Staaten.

## Wie hoch ist der Mindestanteil der Investitionen in Übergangstätigkeiten und ermöglichende Tätigkeiten?

Die Fonds haben keinen Mindestanteil an Investitionen in Übergangs- oder ermöglichenden Tätigkeiten.



sind nachhaltige Investitionen mit einem Umweltziel, die **die Kriterien** für ökologisch nachhaltige Wirtschaftstätigkeiten gemäß der EU-Taxonomie **nicht berücksichtigen**.



## Wie hoch ist der Mindestanteil nachhaltiger Investitionen mit einem Umweltziel, die nicht mit der EU-Taxonomie konform sind?

Der Teilfonds hat eine Mindestverpflichtung von 1 % nachhaltiger Investitionen mit einem in diesem Anhang angegebenen Umweltziel, ohne Verpflichtung zu deren Übereinstimmung mit der EU-Taxonomie.



## Wie hoch ist der Mindestanteil der sozial nachhaltigen Investitionen?

Der Teilfonds hat keinen Mindestanteil an sozial nachhaltigen Investitionen.



## Welche Investitionen fallen unter „#2 Andere Investitionen“, welcher Anlagezweck wird mit ihnen verfolgt und gibt es einen ökologischen oder sozialen Mindestschutz?

Unter „#2 Andere Investitionen“ sind Barmittel und Instrumente für die Zwecke des Liquiditäts- und Portfoliorisikomanagements enthalten. Hierzu können auch ESG-Wertpapiere ohne Rating gehören, für die keine Daten zur Messung der Erreichung ökologischer oder sozialer Merkmale vorliegen.



## Wurde ein Index als Referenzwert bestimmt, um festzustellen, ob dieses Finanzprodukt auf die beworbenen ökologischen und/oder sozialen Merkmale ausgerichtet ist?

**Referenzwerte** sind Indizes, mit denen gemessen wird, ob die Finanzprodukte die beworbenen ökologischen oder sozialen Merkmale erreichen.

Ja, der Index wurde als Referenzwert festgelegt, um festzustellen, ob der Teilfonds auf die von ihm beworbenen ökologischen und/oder sozialen Merkmale ausgerichtet ist.

● ***Inwiefern ist der Referenzwert kontinuierlich auf die mit dem Finanzprodukt beworbenen ökologischen und sozialen Merkmale ausgerichtet?***

Gemäß den für Index-Sponsoren geltenden Vorschriften (einschließlich BMR) müssen Index-Sponsoren bei der Definition und/oder Anwendung von Indexmethoden für regulierte Indizes angemessene Kontrollen/Sorgfaltspflichten definieren.

● ***Wie wird die kontinuierliche Ausrichtung der Anlagestrategie auf die Indexmethode sichergestellt?***

Das Anlageziel des Teilfonds besteht darin, die Aufwärts- und Abwärtsentwicklung des Index nachzubilden und gleichzeitig die Differenz zwischen der Rendite des Teilfonds und der Rendite des Index zu minimieren.

● ***Wie unterscheidet sich der bestimmte Index von einem relevanten breiten Marktindex?***

Der iBoxx MSCI ESG USD FRN Investment Grade Corporates TCA Index ist ein Anleihenindex, der in US-Dollar lautende Floating Rate Notes (FRN) mit Investment Grade repräsentiert, die von Emittenten aus Industrieländern herausgegeben werden, den Regeln des iBoxx USD FRN Investment Grade Corporates TCA Index (der „Hauptindex“) folgt und ESG-Kriterien bezüglich der Zulässigkeit von Wertpapieren anwendet.

● ***Wo kann die Methode zur Berechnung des bestimmten Indexes eingesehen werden?***

Weitere Informationen zum Index sind unter <https://www.markit.com/Documentation/Product/Iboxx> verfügbar



**Wo kann ich im Internet weitere produktspezifische Informationen finden?**

Weitere Informationen zum Teilfonds sind unter [www.amundi.tf.com](http://www.amundi.tf.com) verfügbar.

**Haftungsausschluss**

16/01/2023.



**Vorvertragliche Informationen zu den in Artikel 8 Absätze 1, 2 und 2a der Verordnung (EU) 2019/2088 und Artikel 6 Absatz 1 der Verordnung (EU) 2020/852 genannten Finanzprodukten**

Eine **nachhaltige Investition** ist eine Investition in eine Wirtschaftstätigkeit, die zur Erreichung eines Umweltziels oder sozialen Ziels beiträgt, vorausgesetzt, dass diese Investition keine Umweltziele oder sozialen Ziele erheblich beeinträchtigt und die Unternehmen, in die investiert wird, Verfahrensweisen einer guten Unternehmensführung anwenden.

Die **EU-Taxonomie** ist ein Klassifikationssystem, das in der Verordnung (EU) 2020/852 festgelegt ist und ein Verzeichnis von **ökologisch nachhaltigen Wirtschaftstätigkeiten** enthält. In dieser Verordnung ist kein Verzeichnis der sozial nachhaltigen Wirtschaftstätigkeiten festgelegt. Nachhaltige Investitionen mit einem Umweltziel könnten taxonomiekonform sein oder nicht.



Mit **Nachhaltigkeitsindikatoren** wird gemessen, inwieweit die mit dem Finanzprodukt beworbenen ökologischen oder sozialen Merkmale

**Name des Produkts:**  
AMUNDI INDEX MSCI PACIFIC EX JAPAN SRI PAB

**Unternehmenskennung (LEI-Code):**  
22210085PY3LW5RGLP55

## Ökologische und/ oder soziale Merkmale

### Werden mit diesem Finanzprodukt nachhaltige Investitionen angestrebt?

Ja

**X** Nein

Es wird damit ein Mindestanteil an **nachhaltigen Investitionen mit einem Umweltziel** getätigt: \_\_\_%

in Wirtschaftstätigkeiten, die nach der EU-Taxonomie als ökologisch nachhaltig einzustufen sind

in Wirtschaftstätigkeiten, die nach der EU-Taxonomie nicht als ökologisch nachhaltig einzustufen sind

Es wird damit ein Mindestanteil an **nachhaltigen Investitionen mit einem sozialen Ziel** getätigt: \_\_\_%

**X** Es werden damit **ökologische/soziale Merkmale beworben** und obwohl keine nachhaltigen Investitionen angestrebt werden, enthält es einen Mindestanteil von 5% an nachhaltigen Investitionen.

mit einem Umweltziel in Wirtschaftstätigkeiten, die nach der EU-Taxonomie als ökologisch nachhaltig einzustufen sind

**X** mit einem Umweltziel in Wirtschaftstätigkeiten, die nach der EU-Taxonomie nicht als ökologisch nachhaltig einzustufen sind

mit einem sozialen Ziel

Es werden damit ökologische/soziale Merkmale beworben, aber **keine nachhaltigen Investitionen getätigt**.

### Welche ökologischen und/oder sozialen Merkmale werden mit diesem Finanzprodukt beworben?

Der Teilfonds bewirbt ökologische und/oder soziale Merkmale, indem er unter anderem einen Index nachbildet, der die Mindeststandards der am Pariser Klimaabkommen angelehnten EU-Benchmarks (EU PABs) gemäß Verordnung (EU) 2019/2089 zur Änderung der Verordnung (EU) 2016/1011 erfüllt. Das Gesetz schlägt die Definitionen von Mindeststandards für die Methodik von „EU Paris Aligned“-Benchmark-Indizes vor, die auf die Ziele des Pariser Abkommens ausgerichtet sind. Die Indexmethodik stimmt mit bestimmten Kriterien überein, wie z. B.:

- Eine Mindestreduzierung der Treibhausgasintensität (THG) im Vergleich zum Hauptindex von 50 %.
- Eine eigene Mindest-Dekarbonisierungsrate der THG-Emissionsintensität entsprechend dem vom

erreicht werden.

Intergovernmental Panel on Climate Change (IPCC) implizierten, ambitioniertesten 1,5°C-Szenario, was einer durchschnittlichen Verringerung der THG-Intensität um mindestens 7 % pro Jahr entspricht

● **Welche Nachhaltigkeitsindikatoren werden zur Messung der Erreichung der einzelnen ökologischen oder sozialen Merkmale, die durch dieses Finanzprodukt beworben werden, herangezogen?**

Die gewichtete durchschnittliche Treibhausgasintensität (THG-Intensität) (die „WACI“) wird verwendet, um die Erreichung der von diesem Finanzprodukt beworbenen ökologischen oder sozialen Merkmale zu messen.

Die WACI ist der gewichtete Durchschnitt der Treibhausgasemissionen (THG-Emissionen) der Indexbestandteile (ausgedrückt in tCO<sub>2</sub>) dividiert durch den Unternehmenswert einschließlich Barmitteln.

Die THG-Emissionen werden in Scope 1-, Scope 2- und Scope 3-Emissionen unterteilt.

- Scope-1-Emissionen: jene Emissionen, die aus Quellen entstehen, die sich im Besitz des Unternehmens befinden oder durch das Unternehmen kontrolliert werden.
- Scope-2-Emissionen: jene Emissionen, die durch die Erzeugung von Strom verursacht werden, den das Unternehmen kauft.
- Scope-3-Emissionen: umfassen alle anderen indirekten Emissionen, die in der Wertschöpfungskette eines Unternehmens auftreten.

Genauer gesagt wird der MSCI Pacific ex Japan SRI Filtered PAB Index (der „Index“) durch Anwendung einer Kombination aus wertebasierten Ausschlüssen und einem Best-in-Class-Auswahlverfahren auf Unternehmen in den regionalen Indizes, aus denen sich der Hauptindex zusammensetzt, aufgebaut, um die Mindestanforderungen der am Pariser Klimaabkommen angelehnten EU-Benchmark (EU Paris-Aligned Benchmark, EU PAB) zu erfüllen.

Zuerst werden Wertpapiere von Unternehmen ausgeschlossen, die gemäß MSCI ESG Research an bestimmten Geschäftstätigkeiten beteiligt sind, darunter Kernenergie, Tabak, Alkohol, Glücksspiel, umstrittene Waffen, konventionelle Waffen, zivile Schusswaffen, Öl und Gas, Kraftwerkskohle, Reserven fossiler Brennstoffe, genetisch veränderte Organismen (GMO) und Unterhaltung für Erwachsene.

Die restlichen Unternehmen werden auf der Grundlage ihrer Fähigkeit zum Management ihrer ESG-Risiken und -Gelegenheiten klassifiziert und erhalten ein Rating, das ihre Zulässigkeit für die Aufnahme in den Index festlegt:

- Unternehmen, bei denen es sich nicht um bestehende Bestandteile der MSCI SRI Filtered PAB Indizes handelt, müssen ein MSCI ESG-Rating von mindestens A und einen MSCI ESG Controversies-Score von mindestens 4 aufweisen, um aufgenommen werden zu können.
- Aktuelle Bestandteile des der Index müssen ein MSCI ESG-Rating von mindestens BB und einen MSCI ESG Controversies-Score von mindestens 1 aufweisen, um im Index verbleiben zu können.

Anschließend wird ein Best-in-Class-Auswahlverfahren auf die verbleibenden zulässigen Wertpapiere im ausgewählten Universum angewendet. Der Index zielt auf Sektorgewichtungen ab, die jenen des Hauptindex entsprechen.

Die Methodik soll die Wertpapiere von Unternehmen mit den höchsten ESG-Ratings einschließen, die 25 % der Marktkapitalisierung in jedem GICS-Sektor (Global Industry Classification Standard) des Hauptindex ausmachen.

Die Wertpapiere werden auf der Grundlage der folgenden Kriterien klassifiziert (in dieser Reihenfolge):

- MSCI ESG-Rating,
- ESG-Trend (ein positiver ESG-Trend wird gegenüber einem neutralen ESG-Trend bevorzugt, ein neutraler ESG-Trend wird gegenüber einem negativen ESG-Trend bevorzugt)
- derzeitige Index-Mitgliedschaft (bestehende Bestandteile werden anderen Titeln gegenüber

bevorzugt),

- branchenbereinigte ESG-Scores und
- Rückgang streubesitzbereinigter Marktkapitalisierung.

Wertpapiere von Unternehmen, die laut MSCI sehr ernsthafte und schwerwiegende Kontroversen in Bezug auf Umweltprobleme hatten, werden ausgeschlossen. MSCI wendet auf das verbleibende Anlageuniversum eine Optimierung an, die insbesondere auf die Einhaltung der folgenden Beschränkungen abzielt:

- Einhaltung der Mindestanforderungen der am Pariser Klimaabkommen angelegten EU-Benchmark (Paris-Aligned Benchmark, EU PAB) bezüglich der Reduzierung des CO<sub>2</sub>-Fußabdrucks: Reduzierung des CO<sub>2</sub>-Fußabdrucks um 50 % im Vergleich zum Hauptindex, jährliche Reduzierung des CO<sub>2</sub>-Fußabdrucks um 7 %
- Allokation in „Sektoren mit hoher Klimaauswirkung“ mindestens so hoch wie im Hauptindex.

● **Welches sind die Ziele der nachhaltigen Investitionen, die mit dem Finanzprodukt teilweise getätigt werden sollen, und wie trägt die nachhaltige Investition zu diesen Zielen bei?**

Die Ziele der nachhaltigen Investitionen bestehen darin, in Unternehmen zu investieren, die bestrebt sind, zwei Kriterien zu erfüllen:

- 1) Anwendung der besten ökologischen und sozialen Praktiken; und
- 2) Vermeidung der Herstellung von Produkten oder der Erbringung von Dienstleistungen, die der Umwelt und der Gesellschaft schaden.

Damit davon ausgegangen wird, dass das Unternehmen, in das investiert wird, zu dem oben genannten Ziel beiträgt, muss es in seinem Sektor bei mindestens einem der wesentlichen ökologischen oder sozialen Merkmalen zu den „Best Performern“ gehören.

Die Definition von „Best Performer“ beruht auf der proprietären ESG-Methode von Amundi, die darauf abzielt, die ESG-Performance eines Unternehmens, in das investiert wird, zu messen. Um als „Best Performer“ zu gelten, muss ein Unternehmen, in das investiert wird, in seinem Sektor bei mindestens einem wesentlichen ökologischen oder sozialen Merkmal die drei besten Bewertungen (A, B oder C auf einer Bewertungsskala von A bis G) erzielen. Die wesentlichen ökologischen und sozialen Merkmale werden auf Branchenebene identifiziert. Die Identifizierung wesentlicher Merkmale basiert auf dem ESG-Analyserahmen von Amundi, der nicht-finanzielle Daten und eine qualitative Analyse der damit verbundenen Sektor- und Nachhaltigkeitsthemen kombiniert. Merkmale, die als wesentlich identifiziert wurden, leisten einen Beitrag von mehr als 10 % zum ESG-Gesamtwert. Im Energiesektor gelten z. B. folgende wesentlichen Merkmale: Emissionen und Energie, Biodiversität und Umweltverschmutzung, Gesundheit und Sicherheit, lokale Gemeinschaften und Menschenrechte. Eine ausführlichere Übersicht über die Sektoren und Merkmale ist in der Erklärung zu den ESG-Bestimmungen von Amundi (Amundi ESG Regulatory Statement) enthalten. Sie ist verfügbar unter [www.amundi.lu](http://www.amundi.lu)

Um zur Erreichung der oben genannten Ziele beizutragen, darf das Unternehmen, in das investiert wird, nicht in erheblichem Maße an Aktivitäten beteiligt sein (z. B. Tabak, Waffen, Glücksspiel, Kohle, Luftfahrt, Fleischproduktion, Herstellung von Düngemitteln und Pestiziden, Produktion von Einwegplastik), die mit diesen Kriterien nicht vereinbar sind.

Der nachhaltige Charakter einer Anlage wird auf Ebene der Unternehmen, in die investiert wird, bewertet.

Durch die Anwendung der oben beschriebenen Definition von Amundi für nachhaltige Investitionen auf die Indexbestandteile dieses passiv verwalteten ETF-Produkts hat Amundi festgestellt, dass dieses Produkt den auf Seite 1 oben genannten Mindestanteil an nachhaltigen Investitionen aufweist. Beachten Sie jedoch, dass die Definition von Amundi für nachhaltige Investitionen nicht auf der Ebene der Indexmethodik umgesetzt wird.

Die **wichtigsten nachteiligen Auswirkungen** sind die bedeutendsten negativen Auswirkungen von Investitionsentscheidungen auf Nachhaltigkeitsfaktoren in den Bereichen Umwelt, Soziales und Beschäftigung, Achtung der Menschenrechte sowie Bekämpfung von Korruption und Bestechung.

● ***Inwiefern werden die nachhaltigen Investitionen, die mit dem Finanzprodukt teilweise getätigt werden sollen, keinem der ökologischen oder sozialen nachhaltigen Anlageziele erheblich schaden?***

Um sicherzustellen, dass nachhaltige Investitionen keine erhebliche Beeinträchtigungen verursachen („DNSH“), verwendet Amundi zwei Filter:

Der erste DNSH-Testfilter stützt sich auf die Überwachung der obligatorischen Indikatoren für die wichtigsten nachteiligen Auswirkungen in Anhang 1, Tabelle 1 der RTS, wenn durch die Kombination von Indikatoren (z. B. Kohlenstoffintensität) und bestimmten Schwellenwerten oder Bedingungen, (z. B. dass die Kohlenstoffintensität des Unternehmens, in das investiert wird, nicht im letzten Dezil des Sektors liegt) zuverlässige Daten (z. B. in Bezug auf die THG-Intensität des betreffenden Unternehmens) verfügbar sind.

Amundi berücksichtigt im Rahmen seiner Ausschlusspolitik, die Bestandteil der verantwortungsvollen Anlagepolitik von Amundi ist, bereits bestimmte wichtige nachteilige Auswirkungen. Diese Ausschlüsse, die zusätzlich zu den oben genannten Prüfungen angewendet werden, betreffen folgende Themen: Ausschluss bei Tätigkeiten im Bereich umstrittene Waffen, bei Verstößen gegen die Prinzipien des UN Global Compact, bei Tätigkeiten im Bereich Kohle und Tabak.

Neben den spezifischen Nachhaltigkeitsfaktoren, die im ersten Filter berücksichtigt werden, hat Amundi einen zweiten Filter definiert, der die oben genannten obligatorischen Indikatoren für die wichtigsten nachteiligen Auswirkungen nicht heranzieht und überprüft, ob das Unternehmen im Vergleich zu anderen Unternehmen seines Sektors in ökologischer oder sozialer Hinsicht insgesamt nicht schlecht abschneidet, was nach dem ESG-Rating von Amundi einem Umwelt- oder Sozial-Score von E oder besser entspricht.

*Wie wurden die Indikatoren für nachteilige Auswirkungen auf Nachhaltigkeitsfaktoren berücksichtigt?*

Die Indikatoren für nachteilige Auswirkungen wurden berücksichtigt, wie im ersten DNSH-Filter (Do Not Significant Harm, Vermeidung erheblicher Beeinträchtigungen) oben beschrieben:

Der erste DNSH-Filter stützt sich auf die Überwachung der obligatorischen Indikatoren für die wichtigsten nachteiligen Auswirkungen in Anhang 1, Tabelle 1 der RTS, wenn durch die Kombination folgender Indikatoren und bestimmter Schwellenwerte oder Bedingungen zuverlässige Daten zur Verfügung stehen:

Die ausgewiesene CO<sub>2</sub>-Intensität liegt im Vergleich zu anderen Unternehmen des Sektors nicht im letzten Dezil (gilt nur für Sektoren mit hoher Intensität) und

Die Diversität des Verwaltungsrats liegt im Vergleich zu anderen Unternehmen des Sektors nicht im letzten Dezil und

Es gibt keine Kontroversen in Bezug auf Arbeitsbedingungen und Menschenrechte

Es gibt keine Kontroversen in Bezug auf die Biodiversität und Umweltverschmutzung

Amundi berücksichtigt im Rahmen seiner Ausschlusspolitik, die Bestandteil der verantwortungsvollen Anlagepolitik von Amundi ist, bereits bestimmte wichtige nachteilige Auswirkungen. Diese Ausschlüsse, die zusätzlich zu den oben genannten Prüfungen angewendet werden, betreffen folgende Themen: Ausschluss bei Tätigkeiten im Bereich umstrittene Waffen, bei Verstößen gegen die Prinzipien des UN Global Compact, bei Tätigkeiten im Bereich Kohle und Tabak.

*Wie stehen die nachhaltigen Investitionen mit den OECD-Leitsätzen für multinationale Unternehmen und den Leitprinzipien der Vereinten Nationen für Wirtschaft und Menschenrechte in Einklang? Nähere Angaben:*

Die OECD-Leitsätze für multinationale Unternehmen und die Leitprinzipien der Vereinten Nationen für Wirtschaft und Menschenrechte sind in unserer ESG-Bewertungsmethode verankert. Unser proprietäres ESG-Rating-Tool bewertet Emittenten anhand der verfügbaren Daten unserer Datenanbieter. Das Modell verfügt beispielsweise über spezielle Kriterien bezüglich gesellschaftlichem Engagement und Menschenrechten (Community Involvement & Human Rights), die neben anderen Kriterien im Zusammenhang mit Menschenrechten, z. B. sozial verantwortliche Lieferketten, Arbeitsbedingungen und Arbeitsbeziehungen, auf alle Sektoren angewendet werden. Darüber hinaus führen wir mindestens vierteljährlich eine Überprüfung von Kontroversen durch. Diese umfasst Unternehmen, bei denen Menschenrechtsverletzungen festgestellt wurden. Wenn Kontroversen ermittelt werden, untersuchen die Analysten die jeweilige Situation. Sie bewerten die Kontroverse (nach unserer proprietären Bewertungsmethode) mit einem entsprechenden Score und legen die beste Vorgehensweise fest. Die Kontroversen-Scores werden vierteljährlich aktualisiert, um die Entwicklung und die Abhilfemaßnahmen zu verfolgen.

*In der EU-Taxonomie ist der Grundsatz „Vermeidung erheblicher Beeinträchtigungen“ festgelegt, nach dem taxonomiekonforme Investitionen die Ziele der EU-Taxonomie nicht erheblich beeinträchtigen dürfen, und es sind spezifische EU-Kriterien beigefügt.*

Der Grundsatz „Vermeidung erheblicher Beeinträchtigungen“ findet nur bei denjenigen dem Finanzprodukt zugrunde liegenden Investitionen Anwendung, die die EU-Kriterien für ökologisch nachhaltige Wirtschaftstätigkeiten berücksichtigen. Die dem verbleibenden Teil dieses Finanzprodukts zugrunde liegenden Investitionen berücksichtigen nicht die EU-Kriterien für ökologisch nachhaltige Wirtschaftsaktivitäten.

*Alle anderen nachhaltigen Investitionen dürfen ökologische oder soziale Ziele ebenfalls nicht erheblich beeinträchtigen.*



### **Werden bei diesem Finanzprodukt die wichtigsten nachteiligen Auswirkungen auf Nachhaltigkeitsfaktoren berücksichtigt?**

**X** Ja, der Teilfonds berücksichtigt die wichtigsten nachteiligen Auswirkungen gemäß Anhang 1, Tabelle 1 der RTS, die für die Strategie des Teilfonds gelten, und greift auf eine Kombination aus Ausschlussrichtlinien (normativ und sektorspezifisch), Engagement und Abstimmungsansätzen zurück.

- **Ausschluss:** Amundi hat normative, tätigkeitsbezogene und sektorspezifische Ausschlussregeln definiert, die einige der in der Offenlegungsverordnung aufgeführten wichtigsten nachteiligen Nachhaltigkeitsindikatoren abdecken.

- **Engagement:** Engagement ist ein kontinuierlicher und zielorientierter Prozess, der darauf abzielt, die Aktivitäten oder das Verhalten von Unternehmen, in die investiert wird, zu beeinflussen. Das Ziel der Engagement-Aktivitäten kann in zwei Kategorien eingeteilt werden: einen Emittenten dazu zu bewegen, seine Methoden zur Umsetzung ökologischer und sozialer Ziele zu verbessern, oder einen Emittenten dazu zu bringen, seine Auswirkungen auf ökologische und soziale Aspekte sowie in Bezug auf Menschenrechte oder andere Nachhaltigkeitsfragen, die für die Gesellschaft und die Weltwirtschaft von wesentlicher Bedeutung sind, zu verbessern.

- **Abstimmung:** Die Abstimmungspolitik von Amundi beruht auf einer ganzheitlichen Analyse aller langfristigen Themen, die die Wertschöpfung beeinflussen können, einschließlich wesentlicher ESG-Themen. Weitere Informationen finden Sie in der Abstimmungspolitik von Amundi.

- **Überwachung von Kontroversen:** Amundi hat ein System zur Verfolgung von Kontroversen entwickelt, das sich auf drei externe Datenanbieter stützt, um Kontroversen und deren Schweregrad systematisch nachzuverfolgen. Diesem quantitativen Ansatz folgt eine eingehende Beurteilung der

jeweiligen schwerwiegenden Kontroverse durch ESG-Analysten und eine regelmäßige Überprüfung deren Entwicklung. Dieser Ansatz gilt für alle Fonds von Amundi.

Informationen zur Anwendung obligatorischer Indikatoren für die wichtigsten nachteiligen Auswirkungen sind in der Erklärung zu den ESG-Bestimmungen von Amundi unter [www.amundi.lu](http://www.amundi.lu) verfügbar

Nein



### Die Anlagestrategie

dient als Richtschnur für Investitionsentscheidungen, wobei bestimmte Kriterien wie beispielsweise Investitionsziele oder Risikotoleranz berücksichtigt werden.

### Die Verfahrensweisen

einer guten Unternehmensführung umfassen solide Managementstrukturen, die Beziehungen zu den Arbeitnehmern, die Vergütung von Mitarbeitern sowie die Einhaltung der Steuervorschriften.

## Welche Anlagestrategie wird mit diesem Finanzprodukt verfolgt?

Der Teilfonds bildet die Wertentwicklung des MSCI Pacific ex Japan SRI Filtered PAB Index (der „Index“) nach und minimiert den Tracking Error zwischen dem Nettoinventarwert des Teilfonds und der Wertentwicklung des Index.

Der MSCI Pacific ex Japan SRI Filtered PAB Index ist ein Aktienindex, der auf dem MSCI Pacific ex Japan Index basiert, welcher die Aktien großer und mittlerer Kapitalisierung von 4 von 5 Industrieländern im Pazifikraum (ohne Japan) repräsentiert (Stand: November 2021) (der „Hauptindex“). Der Index bietet ein Engagement in Unternehmen mit herausragenden ESG-Ratings (Environmental, Social and Governance – Umwelt, Soziales und Unternehmensführung) und schließt Unternehmen aus, deren Produkte negative Auswirkungen auf die Umwelt und soziale Strukturen haben. Der Index soll zudem die Performance einer Strategie abbilden, die Wertpapiere auf der Grundlage der mit dem Klimawandel verbundenen Chancen und Risiken neu gewichtet, um die Mindestanforderungen der am Pariser Klimaabkommen angelegten EU-Benchmark (EU Paris-Aligned Benchmark, EU PAB) zu erfüllen.

### Worin bestehen die verbindlichen Elemente der Anlagestrategie, die für die Auswahl der Investitionen zur Erfüllung der beworbenen ökologischen oder sozialen Ziele verwendet werden?

Dies ist ein passiv verwalteter ETF. Seine Anlagestrategie besteht darin, den Index nachzubilden und gleichzeitig den entsprechenden Tracking Error zu minimieren.

Der MSCI Pacific ex Japan SRI Filtered PAB Index (der „Index“) wird durch Anwendung einer Kombination aus wertebasierten Ausschlüssen und einem Best-in-Class-Auswahlverfahren auf Unternehmen in den regionalen Indizes, aus denen der Hauptindex besteht, aufgebaut, um die Mindestanforderungen der am Pariser Klimaabkommen angelegten EU-Benchmark (EU Paris-Aligned Benchmark, EU PAB) zu erfüllen.

Zuerst werden Wertpapiere von Unternehmen ausgeschlossen, die gemäß MSCI ESG Research an bestimmten Geschäftstätigkeiten beteiligt sind, darunter Kernenergie, Tabak, Alkohol, Glücksspiel, umstrittene Waffen, konventionelle Waffen, zivile Schusswaffen, Öl und Gas, Kraftwerkskohle, Reserven fossiler Brennstoffe, genetisch veränderte Organismen (GMO) und Unterhaltung für Erwachsene.

Die restlichen Unternehmen werden auf der Grundlage ihrer Fähigkeit zum Management ihrer ESG-Risiken und -Gelegenheiten klassifiziert und erhalten ein Rating, das ihre Zulässigkeit für die Aufnahme in den Index festlegt:

- Unternehmen, bei denen es sich nicht um bestehende Bestandteile der MSCI SRI Filtered PAB Indizes handelt, müssen ein MSCI ESG-Rating von mindestens A und einen MSCI ESG Controversies-Score von mindestens 4 aufweisen, um aufgenommen werden zu können.
- Aktuelle Bestandteile des der Index müssen ein MSCI ESG-Rating von mindestens BB und einen MSCI ESG Controversies-Score von mindestens 1 aufweisen, um im Index verbleiben zu können.

Anschließend wird ein Best-in-Class-Auswahlverfahren auf die verbleibenden zulässigen Wertpapiere im ausgewählten Universum angewendet. Der Index zielt auf Sektorgewichtungen ab, die jenen des Hauptindex entsprechen.

Die Methodik soll die Wertpapiere von Unternehmen mit den höchsten ESG-Ratings einschließen, die 25 % der Marktkapitalisierung in jedem GICS-Sektor (Global Industry Classification Standard) des Hauptindex ausmachen.

Die Wertpapiere werden auf der Grundlage der folgenden Kriterien klassifiziert (in dieser Reihenfolge):

- MSCI ESG-Rating,
- ESG-Trend (ein positiver ESG-Trend wird gegenüber einem neutralen ESG-Trend bevorzugt, ein neutraler ESG-Trend wird gegenüber einem negativen ESG-Trend bevorzugt)
- derzeitige Index-Mitgliedschaft (bestehende Bestandteile werden anderen Titeln gegenüber bevorzugt),
- branchenbereinigte ESG-Scores und
- Rückgang streubesitzbereinigter Marktkapitalisierung.

Wertpapiere von Unternehmen, die laut MSCI sehr ernsthafte und schwerwiegende Kontroversen in Bezug auf Umweltprobleme hatten, werden ausgeschlossen. MSCI wendet auf das verbleibende Anlageuniversum eine Optimierung an, die insbesondere auf die Einhaltung der folgenden Beschränkungen abzielt:

- Einhaltung der Mindestanforderungen der am Pariser Klimaabkommen angelehnten EU-Benchmark (Paris-Aligned Benchmark, EU PAB) bezüglich der Reduzierung des CO<sub>2</sub>-Fußabdrucks: Reduzierung des CO<sub>2</sub>-Fußabdrucks um 50 % im Vergleich zum Hauptindex, jährliche Reduzierung des CO<sub>2</sub>-Fußabdrucks um 7 %
- Allokation in „Sektoren mit hoher Klimaauswirkung“ mindestens so hoch wie im Hauptindex.

Die Produktstrategie stützt sich auch auf eine systematische Ausschlusspolitik (normativ und sektorspezifisch) . Weitere Informationen hierzu sind der verantwortungsvollen Anlagepolitik von Amundi zu entnehmen.

● ***Um welchen Mindestsatz wird der Umfang der vor der Anwendung dieser Anlagestrategie in Betracht gezogenen Investitionen reduziert?***

Es gibt keinen festgelegten Mindestsatz für die Reduzierung des Umfangs der vor der Anwendung dieser Anlagestrategie in Betracht gezogenen Investitionen.

● ***Welche Nachhaltigkeitsindikatoren werden zur Messung der Erreichung des nachhaltigen Investitionsziels dieses Finanzprodukts herangezogen?***

Wir stützen uns auf die ESG-Bewertungsmethode von Amundi. Die ESG-Bewertung von Amundi basiert auf einem proprietären ESG-Analyserahmen mit 38 allgemeinen und sektorspezifischen Kriterien einschließlich Kriterien in Bezug auf die Unternehmensführung. In der Kategorie „Unternehmensführung“ beurteilen wir die Fähigkeit des Emittenten, einen effektiven Corporate-Governance-Rahmen zu gewährleisten, der das Erreichen seiner langfristigen Ziele garantiert (z. B. die Gewährleistung des langfristigen Wertes des Emittenten). Hierbei werden die folgenden Unterkriterien hinsichtlich der Unternehmensführung berücksichtigt: Struktur, Prüfung und Kontrolle der Unternehmensführung, Vergütung, Rechte der Anteilhaber , Ethik, Steuerpraktiken und ESG-Strategie

Die ESG-Bewertungsskala von Amundi umfasst sieben Stufen von A bis G, wobei A das beste und G das schlechteste Rating ist. Mit G bewertete Unternehmen werden aus unserem Anlageuniversum ausgeschlossen.



## Welche Vermögensallokation ist für dieses Finanzprodukt geplant?

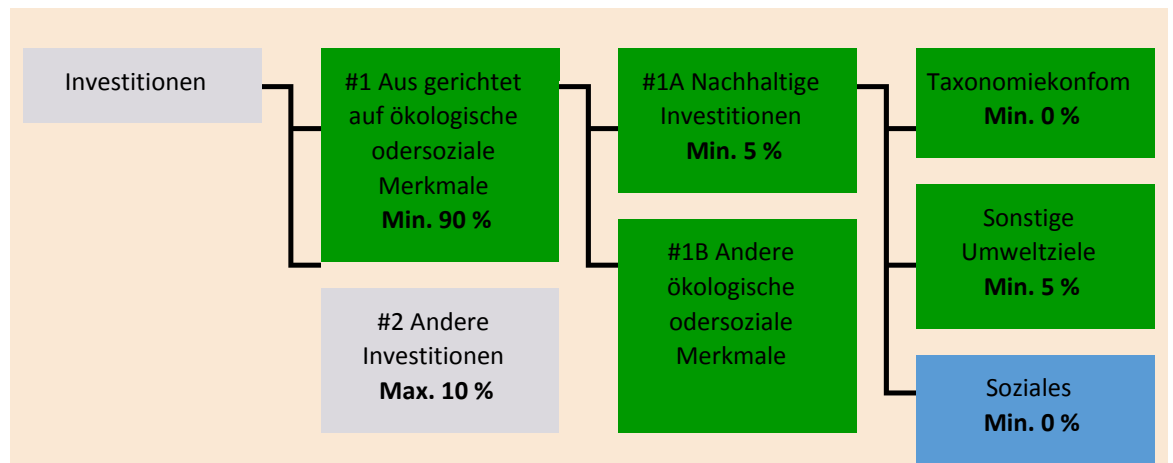
Die **Vermögensallokation** gibt den jeweiligen Anteil der Investitionen in bestimmte Vermögenswerte an.

Taxonomiekonforme Tätigkeiten werden ausgedrückt durch den Anteil der:

- **Umsatzerlöse**, die den Anteil der Einnahmen aus umweltfreundlichen Aktivitäten der Unternehmen, in die investiert wird, widerspiegeln
- **Investitionsausgaben** (CapEx), die die umweltfreundlichen Investitionen der Unternehmen, in die investiert wird, aufzeigen, z. B. für den Übergang zu einer grünen Wirtschaft
- **Betriebsausgaben** (OpEx), die die umweltfreundlichen betrieblichen Aktivitäten der Unternehmen, in die investiert wird, widerspiegeln

Mindestens 90 % der Wertpapiere und Instrumente des Teilfonds erfüllen die beworbenen ökologischen oder sozialen Merkmale gemäß den verbindlichen Elementen der Indexmethode. Darüber hinaus verpflichtet sich der Teilfonds, einen Mindestanteil von 5 % an nachhaltigen Investitionen gemäß der nachstehenden Tabelle zu halten. Investitionen, die auf andere ökologische oder soziale Merkmale ausgerichtet sind (#1B), stellen die Differenz zwischen dem tatsächlichen Anteil der Investitionen, die an ökologischen oder sozialen Merkmalen ausgerichtet sind (#1), und dem tatsächlichen Anteil nachhaltiger Investitionen (#1A) dar.

Der geplante Anteil der sonstigen ökologischen Investitionen beträgt mindestens 5 % (i) und kann sich ändern, wenn der tatsächliche Anteil der taxonomiekonformen und/oder sozialen Investitionen steigt.



**#1 Ausgerichtet auf ökologische oder soziale Merkmale** umfasst Investitionen des Finanzprodukts, die zur Erreichung der beworbenen ökologischen oder sozialen Merkmale getätigt wurden.

**#2 Andere Investitionen** umfasst die übrigen Investitionen des Finanzprodukts, die weder auf ökologische oder soziale Merkmale ausgerichtet sind noch als nachhaltige Investitionen eingestuft

Die Kategorie **#1 Ausgerichtet auf ökologische oder soziale Merkmale** umfasst folgende Unterkategorien:

- Die Unterkategorie **#1A Nachhaltige Investitionen** umfasst nachhaltige Investitionen mit ökologischen oder sozialen Zielen.
- Die Unterkategorie **#1B Andere ökologische oder soziale Merkmale** umfasst Investitionen, die auf ökologische oder soziale Merkmale ausgerichtet sind, aber nicht als nachhaltige Investitionen eingestuft werden.

### ● Inwiefern werden durch den Einsatz von Derivaten die mit dem Finanzprodukt beworbenen ökologischen oder sozialen Merkmale erreicht?

Derivate werden nicht eingesetzt, um die vom Teilfonds beworbenen ökologischen und sozialen Merkmale zu erreichen.



**Ermöglichende Tätigkeiten** wirken unmittelbar ermöglichend darauf hin, dass andere Tätigkeiten einen wesentlichen Beitrag zu den Umweltzielen leisten.

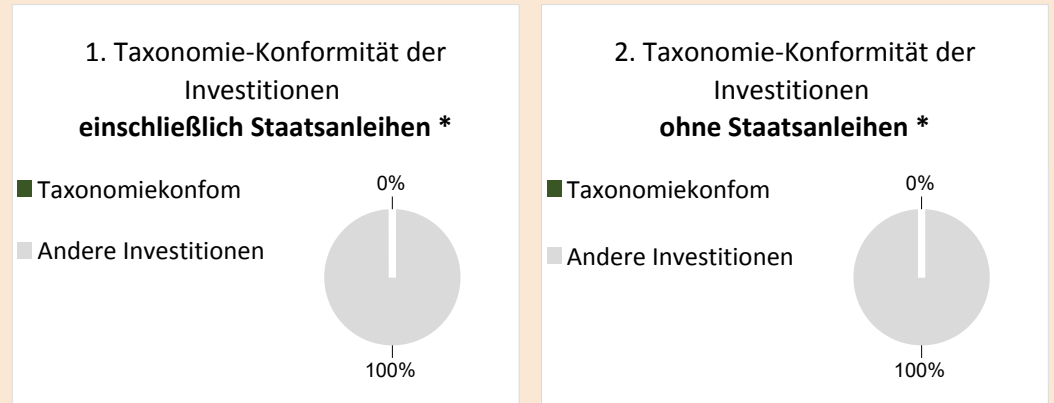
**Übergangstätigkeiten** sind Tätigkeiten, für die es noch keine CO<sub>2</sub>-armen Alternativen gibt und die unter anderem Treibhausgasemissionswerte aufweisen, die den besten Leistungen entsprechen.



## In welchem Mindestmaß sind nachhaltige Investitionen mit einem Umweltziel mit der EU-Taxonomie konform?

Der Teilfonds hat keinen Mindestanteil an Investitionen mit einem Umweltziel, die mit der EU-Taxonomie konform sind.

*In den beiden nachstehenden Diagrammen ist in Grün der Mindestprozentsatz der Investitionen zu sehen, die mit der EU-Taxonomie konform sind. Da es keine geeignete Methode zur Bestimmung der Taxonomie-Konformität von Staatsanleihen\* gibt, zeigt die erste Grafik die Taxonomie-Konformität in Bezug auf alle Investitionen des Finanzprodukts einschließlich der Staatsanleihen, während die zweite Grafik die Taxonomie-Konformität nur in Bezug auf die Investitionen des Finanzprodukts zeigt, die keine Staatsanleihen umfassen.*



\* Für die Zwecke dieser Diagramme umfasst der Begriff „Staatsanleihen“ alle Risikopositionen gegenüber Staaten.

## Wie hoch ist der Mindestanteil der Investitionen in Übergangstätigkeiten und ermöglichende Tätigkeiten?

Die Fonds haben keinen Mindestanteil an Investitionen in Übergangs- oder ermöglichenden Tätigkeiten.



sind nachhaltige Investitionen mit einem Umweltziel, die **die Kriterien** für ökologisch nachhaltige Wirtschaftstätigkeiten gemäß der EU-Taxonomie **nicht berücksichtigen**.



## Wie hoch ist der Mindestanteil nachhaltiger Investitionen mit einem Umweltziel, die nicht mit der EU-Taxonomie konform sind?

Der Teilfonds hat eine Mindestverpflichtung von 5 % nachhaltiger Investitionen mit einem in diesem Anhang angegebenen Umweltziel, ohne Verpflichtung zu deren Übereinstimmung mit der EU-Taxonomie.



## Wie hoch ist der Mindestanteil der sozial nachhaltigen Investitionen?

Der Teilfonds hat keinen Mindestanteil an sozial nachhaltigen Investitionen.



## Welche Investitionen fallen unter „#2 Andere Investitionen“, welcher Anlagezweck wird mit ihnen verfolgt und gibt es einen ökologischen oder sozialen Mindestschutz?

Unter „#2 Andere Investitionen“ sind Barmittel und Instrumente für die Zwecke des Liquiditäts- und Portfoliorisikomanagements enthalten. Hierzu können auch ESG-Wertpapiere ohne Rating gehören, für die keine Daten zur Messung der Erreichung ökologischer oder sozialer Merkmale vorliegen.



## Wurde ein Index als Referenzwert bestimmt, um festzustellen, ob dieses Finanzprodukt auf die beworbenen ökologischen und/oder sozialen Merkmale ausgerichtet ist?

**Referenzwerte** sind Indizes, mit denen gemessen wird, ob die Finanzprodukte die beworbenen ökologischen oder sozialen Merkmale erreichen.

Ja, der Index wurde als Referenzwert festgelegt, um festzustellen, ob der Teilfonds auf die von ihm beworbenen ökologischen und/oder sozialen Merkmale ausgerichtet ist.

● ***Inwiefern ist der Referenzwert kontinuierlich auf die mit dem Finanzprodukt beworbenen ökologischen und sozialen Merkmale ausgerichtet?***

Gemäß den für Index-Sponsoren geltenden Vorschriften (einschließlich BMR) müssen Index-Sponsoren bei der Definition und/oder Anwendung von Indexmethoden für regulierte Indizes angemessene Kontrollen/Sorgfaltspflichten definieren.

● ***Wie wird die kontinuierliche Ausrichtung der Anlagestrategie auf die Indexmethode sichergestellt?***

Das Anlageziel des Teilfonds besteht darin, die Aufwärts- und Abwärtsentwicklung des Index nachzubilden und gleichzeitig die Differenz zwischen der Rendite des Teilfonds und der Rendite des Index zu minimieren.

● ***Wie unterscheidet sich der bestimmte Index von einem relevanten breiten Marktindex?***

Der MSCI Pacific ex Japan SRI Filtered PAB Index ist ein Aktienindex, der auf dem MSCI Pacific ex Japan Index basiert, welcher die Aktien großer und mittlerer Kapitalisierung von 4 von 5 Industrieländern im Pazifikraum (ohne Japan) repräsentiert (Stand: November 2021) (der „Hauptindex“). Der Index bietet ein Engagement in Unternehmen mit herausragenden ESG-Ratings (Environmental, Social and Governance – Umwelt, Soziales und Unternehmensführung) und schließt Unternehmen aus, deren Produkte negative Auswirkungen auf die Umwelt und soziale Strukturen haben. Der Index soll zudem die Performance einer Strategie abbilden, die Wertpapiere auf der Grundlage der mit dem Klimawandel verbundenen Chancen und Risiken neu gewichtet, um die Mindestanforderungen der am Pariser Klimaabkommen angelehnten EU-Benchmark (EU Paris-Aligned Benchmark, EU PAB) zu erfüllen.

● ***Wo kann die Methode zur Berechnung des bestimmten Indexes eingesehen werden?***

Weitere Informationen zum Index sind unter <https://www.msci.com/index-methodology> verfügbar



**Wo kann ich im Internet weitere produktspezifische Informationen finden?**

Weitere Informationen zum Teilfonds sind unter [www.amundi.tf.com](http://www.amundi.tf.com) verfügbar.

**Haftungsausschluss**

16/01/2023.

**Vorvertragliche Informationen zu den in Artikel 8 Absätze 1, 2 und 2a der Verordnung (EU) 2019/2088 und Artikel 6 Absatz 1 der Verordnung (EU) 2020/852 genannten Finanzprodukten**

Eine **nachhaltige Investition** ist eine Investition in eine Wirtschaftstätigkeit, die zur Erreichung eines Umweltziels oder sozialen Ziels beiträgt, vorausgesetzt, dass diese Investition keine Umweltziele oder sozialen Ziele erheblich beeinträchtigt und die Unternehmen, in die investiert wird, Verfahrensweisen einer guten Unternehmensführung anwenden.

Die **EU-Taxonomie** ist ein Klassifikationssystem, das in der Verordnung (EU) 2020/852 festgelegt ist und ein Verzeichnis von **ökologisch nachhaltigen Wirtschaftstätigkeiten** enthält. In dieser Verordnung ist kein Verzeichnis der sozial nachhaltigen Wirtschaftstätigkeiten festgelegt. Nachhaltige Investitionen mit einem Umweltziel könnten taxonomiekonform sein oder nicht.



Mit **Nachhaltigkeitsindikatoren** wird gemessen, inwieweit die mit dem Finanzprodukt beworbenen ökologischen oder sozialen Merkmale

**Name des Produkts:**  
AMUNDI MSCI WORLD ESG LEADERS SELECT

**Unternehmenskennung (LEI-Code):**  
213800PRSOJ2FG7X8887

## Ökologische und/ oder soziale Merkmale

### Werden mit diesem Finanzprodukt nachhaltige Investitionen angestrebt?

Ja

**X** Nein

Es wird damit ein Mindestanteil an **nachhaltigen Investitionen mit einem Umweltziel** getätigt: \_\_\_%

in Wirtschaftstätigkeiten, die nach der EU-Taxonomie als ökologisch nachhaltig einzustufen sind

in Wirtschaftstätigkeiten, die nach der EU-Taxonomie nicht als ökologisch nachhaltig einzustufen sind

Es wird damit ein Mindestanteil an **nachhaltigen Investitionen mit einem sozialen Ziel** getätigt: \_\_\_%

**X** Es werden damit **ökologische/soziale Merkmale beworben** und obwohl keine nachhaltigen Investitionen angestrebt werden, enthält es einen Mindestanteil von 5% an nachhaltigen Investitionen.

mit einem Umweltziel in Wirtschaftstätigkeiten, die nach der EU-Taxonomie als ökologisch nachhaltig einzustufen sind

**X** mit einem Umweltziel in Wirtschaftstätigkeiten, die nach der EU-Taxonomie nicht als ökologisch nachhaltig einzustufen sind

mit einem sozialen Ziel

Es werden damit ökologische/soziale Merkmale beworben, aber **keine nachhaltigen Investitionen getätigt**.

### Welche ökologischen und/oder sozialen Merkmale werden mit diesem Finanzprodukt beworben?

Der Teilfonds bewirbt ökologische und/oder soziale Merkmale, indem er unter anderem einen Index nachbildet, der ein ESG-Rating (Umwelt, Soziales und Unternehmensführung) enthält.

Die Indexmethode wird anhand eines „Best-in-Class“-Ansatzes erstellt: Unternehmen mit der besten Bewertung werden für den Aufbau des Index ausgewählt.

„Best-in-Class“ ist ein Ansatz, bei dem innerhalb eines Universums, eines Branchensektors oder einer Klasse die führenden Investitionen bzw. Investitionen mit der besten Performance ausgewählt werden. Mit einem solchen Best-in-Class-Ansatz verfolgt der Index einen nicht-finanziellen wesentlich engagierten

erreicht werden.

Ansatz, der es erlaubt, das anfängliche Anlageuniversum (ausgedrückt in der Anzahl der Emittenten) um mindestens 20 % zu reduzieren.

● **Welche Nachhaltigkeitsindikatoren werden zur Messung der Erreichung der einzelnen ökologischen oder sozialen Merkmale, die durch dieses Finanzprodukt beworben werden, herangezogen?**

Zur Messung der Erreichung der einzelnen ökologischen und/oder sozialen Merkmale, die durch dieses Finanzprodukt beworben werden, wird das ESG-Rating von MSCI herangezogen.

Die ESG-Rating-Methode von MSCI verwendet eine regelbasierte Methodik, um die Widerstandsfähigkeit eines Unternehmens gegenüber langfristigen, branchenrelevanten ESG-Risiken zu messen. Sie basiert auf nichtfinanziellen ESG-Schlüsselthemen, die sich auf die Überschneidung zwischen dem Kerngeschäft eines Unternehmens und den branchenspezifischen Themen konzentrieren, die für das Unternehmen bedeutende Risiken und Chancen darstellen können. Die ESG-Schlüsselthemen werden je nach Auswirkung und Zeithorizont des Risikos oder der Chance gewichtet. Zu den ESG-Schlüsselthemen gehören unter anderem Wasserbelastung, Kohlenstoffemissionen, Arbeitsmanagement oder Geschäftsethik.

Weitere Informationen zum ESG-Rating von MSCI sind unter dem folgenden Link verfügbar:

<https://www.msci.com/documents/1296102/21901542/ESG-Ratings-Methodology-Exec-Summary.pdf>

Weitere Informationen zum MSCI ESG Controversy Score stehen unter dem folgenden Link zur Verfügung:

<https://www.msci.com/documents/1296102/14524248/MSCI+ESG+Research+Controversies+Executive+Summary+Methodology+---+July+2020.pdf/b0a2bb88-2360-1728-b70e-2f0a889b6bd4>

Konkret umfasst das in Frage kommende Universum des MSCI WORLD ESG LEADERS SELECT 5% Issuer Capped Index (der „Index“) alle Wertpapiere des Hauptindex.

Die Wertpapiere werden durch Anwendung einer Kombination aus wertebasierten Ausschlüssen und einem Best-in-Class-Auswahlverfahren auf Unternehmen im MSCI World Index wie folgt ausgewählt:

1. Zunächst werden Unternehmen ausgeschlossen, die gemäß MSCI ESG Research an folgenden Geschäftstätigkeiten beteiligt sind: Alkohol, Glücksspiel, Tabak, Kernenergie, konventionelle Waffen, Atomwaffen, umstrittene Waffen, Kraftwerkskohle, unkonventionelle Öl- und Gasförderung sowie zivile Schusswaffen.

2. Die restlichen Unternehmen werden auf der Grundlage ihrer Fähigkeit zum Management ihrer ESG-Risiken und -Gelegenheiten klassifiziert und erhalten ein Rating, das ihre Zulässigkeit für die Aufnahme in den Index festlegt:

- Unternehmen, bei denen es sich nicht um bestehende Bestandteile der MSCI ESG Leaders-Indizes handelt, müssen ein MSCI ESG-Rating von mindestens „BB“ und einen MSCI ESG Controversies-Score von mindestens „3“ aufweisen, um aufgenommen werden zu können.

- Aktuelle Bestandteile der MSCI ESG Leaders-Indizes müssen ein MSCI ESG-Rating von mindestens BB und einen MSCI ESG Controversies-Score von mindestens „1“ aufweisen, um im Index verbleiben zu können.

3. Anschließend wird ein Best-in-Class-Auswahlverfahren auf die verbleibenden zulässigen Wertpapiere im ausgewählten Universum angewendet. Die Methodik soll die Wertpapiere von Unternehmen mit den höchsten ESG-Ratings einschließen, die 50 % der Marktkapitalisierung in jedem GICS-Sektor (Global Industry Classification Standard) des Hauptindex ausmachen.

● **Welches sind die Ziele der nachhaltigen Investitionen, die mit dem Finanzprodukt teilweise getätigt werden sollen, und wie trägt die nachhaltige Investition zu diesen Zielen bei?**

Die Ziele der nachhaltigen Investitionen bestehen darin, in Unternehmen zu investieren, die bestrebt

sind, zwei Kriterien zu erfüllen:

- 1) Anwendung der besten ökologischen und sozialen Praktiken; und
- 2) Vermeidung der Herstellung von Produkten oder der Erbringung von Dienstleistungen, die der Umwelt und der Gesellschaft schaden.

Damit davon ausgegangen wird, dass das Unternehmen, in das investiert wird, zu dem oben genannten Ziel beiträgt, muss es in seinem Sektor bei mindestens einem der wesentlichen ökologischen oder sozialen Merkmalen zu den „Best Performern“ gehören.

Die Definition von „Best Performer“ beruht auf der proprietären ESG-Methode von Amundi, die darauf abzielt, die ESG-Performance eines Unternehmens, in das investiert wird, zu messen. Um als „Best Performer“ zu gelten, muss ein Unternehmen, in das investiert wird, in seinem Sektor bei mindestens einem wesentlichen ökologischen oder sozialen Merkmal die drei besten Bewertungen (A, B oder C auf einer Bewertungsskala von A bis G) erzielen. Die wesentlichen ökologischen und sozialen Merkmale werden auf Branchenebene identifiziert. Die Identifizierung wesentlicher Merkmale basiert auf dem ESG-Analyserahmen von Amundi, der nicht-finanzielle Daten und eine qualitative Analyse der damit verbundenen Sektor- und Nachhaltigkeitsthemen kombiniert. Merkmale, die als wesentlich identifiziert wurden, leisten einen Beitrag von mehr als 10 % zum ESG-Gesamtwert. Im Energiesektor gelten z. B. folgende wesentlichen Merkmale: Emissionen und Energie, Biodiversität und Umweltverschmutzung, Gesundheit und Sicherheit, lokale Gemeinschaften und Menschenrechte. Eine ausführlichere Übersicht über die Sektoren und Merkmale ist in der Erklärung zu den ESG-Bestimmungen von Amundi (Amundi ESG Regulatory Statement) enthalten. Sie ist verfügbar unter [www.amundi.lu](http://www.amundi.lu)

Um zur Erreichung der oben genannten Ziele beizutragen, darf das Unternehmen, in das investiert wird, nicht in erheblichem Maße an Aktivitäten beteiligt sein (z. B. Tabak, Waffen, Glücksspiel, Kohle, Luftfahrt, Fleischproduktion, Herstellung von Düngemitteln und Pestiziden, Produktion von Einwegplastik), die mit diesen Kriterien nicht vereinbar sind.

Der nachhaltige Charakter einer Anlage wird auf Ebene der Unternehmen, in die investiert wird, bewertet.

Durch die Anwendung der oben beschriebenen Definition von Amundi für nachhaltige Investitionen auf die Indexbestandteile dieses passiv verwalteten ETF-Produkts hat Amundi festgestellt, dass dieses Produkt den auf Seite 1 oben genannten Mindestanteil an nachhaltigen Investitionen aufweist. Beachten Sie jedoch, dass die Definition von Amundi für nachhaltige Investitionen nicht auf der Ebene der Indexmethodik umgesetzt wird.

Die **wichtigsten nachteiligen Auswirkungen** sind die bedeutendsten negativen Auswirkungen von Investitionsentscheidungen auf Nachhaltigkeitsfaktoren in den Bereichen Umwelt, Soziales und Beschäftigung, Achtung der Menschenrechte sowie Bekämpfung von Korruption und Bestechung.

● ***Inwiefern werden die nachhaltigen Investitionen, die mit dem Finanzprodukt teilweise getätigt werden sollen, keinem der ökologischen oder sozialen nachhaltigen Anlageziele erheblich schaden?***

Um sicherzustellen, dass nachhaltige Investitionen keine erhebliche Beeinträchtigungen verursachen („DNSH“), verwendet Amundi zwei Filter:

Der erste DNSH-Testfilter stützt sich auf die Überwachung der obligatorischen Indikatoren für die wichtigsten nachteiligen Auswirkungen in Anhang 1, Tabelle 1 der RTS, wenn durch die Kombination von Indikatoren (z. B. Kohlenstoffintensität) und bestimmten Schwellenwerten oder Bedingungen, (z. B. dass die Kohlenstoffintensität des Unternehmens, in das investiert wird, nicht im letzten Dezil des Sektors liegt) zuverlässige Daten (z. B. in Bezug auf die THG-Intensität des betreffenden Unternehmens) verfügbar sind.

Amundi berücksichtigt im Rahmen seiner Ausschlusspolitik, die Bestandteil der verantwortungsvollen Anlagepolitik von Amundi ist, bereits bestimmte wichtige nachteilige Auswirkungen. Diese Ausschlüsse, die zusätzlich zu den oben genannten Prüfungen angewendet werden, betreffen folgende Themen: Ausschluss bei Tätigkeiten im Bereich umstrittene Waffen, bei Verstößen gegen die

Prinzipien des UN Global Compact, bei Tätigkeiten im Bereich Kohle und Tabak.

Neben den spezifischen Nachhaltigkeitsfaktoren, die im ersten Filter berücksichtigt werden, hat Amundi einen zweiten Filter definiert, der die oben genannten obligatorischen Indikatoren für die wichtigsten nachteiligen Auswirkungen nicht heranzieht und überprüft, ob das Unternehmen im Vergleich zu anderen Unternehmen seines Sektors in ökologischer oder sozialer Hinsicht insgesamt nicht schlecht abschneidet, was nach dem ESG-Rating von Amundi einem Umwelt- oder Sozial-Score von E oder besser entspricht.

*Wie wurden die Indikatoren für nachteilige Auswirkungen auf Nachhaltigkeitsfaktoren berücksichtigt?*

Die Indikatoren für nachteilige Auswirkungen wurden berücksichtigt, wie im ersten DNSH-Filter (Do Not Significant Harm, Vermeidung erheblicher Beeinträchtigungen) oben beschrieben:

Der erste DNSH-Filter stützt sich auf die Überwachung der obligatorischen Indikatoren für die wichtigsten nachteiligen Auswirkungen in Anhang 1, Tabelle 1 der RTS, wenn durch die Kombination folgender Indikatoren und bestimmter Schwellenwerte oder Bedingungen zuverlässige Daten zur Verfügung stehen:

Die ausgewiesene CO<sub>2</sub>-Intensität liegt im Vergleich zu anderen Unternehmen des Sektors nicht im letzten Dezil (gilt nur für Sektoren mit hoher Intensität) und

Die Diversität des Verwaltungsrats liegt im Vergleich zu anderen Unternehmen des Sektors nicht im letzten Dezil und

Es gibt keine Kontroversen in Bezug auf Arbeitsbedingungen und Menschenrechte

Es gibt keine Kontroversen in Bezug auf die Biodiversität und Umweltverschmutzung

Amundi berücksichtigt im Rahmen seiner Ausschlusspolitik, die Bestandteil der verantwortungsvollen Anlagepolitik von Amundi ist, bereits bestimmte wichtige nachteilige Auswirkungen. Diese Ausschlüsse, die zusätzlich zu den oben genannten Prüfungen angewendet werden, betreffen folgende Themen: Ausschluss bei Tätigkeiten im Bereich umstrittene Waffen, bei Verstößen gegen die Prinzipien des UN Global Compact, bei Tätigkeiten im Bereich Kohle und Tabak.

*Wie stehen die nachhaltigen Investitionen mit den OECD-Leitsätzen für multinationale Unternehmen und den Leitprinzipien der Vereinten Nationen für Wirtschaft und Menschenrechte in Einklang? Nähere Angaben:*

Die OECD-Leitsätze für multinationale Unternehmen und die Leitprinzipien der Vereinten Nationen für Wirtschaft und Menschenrechte sind in unserer ESG-Bewertungsmethode verankert. Unser proprietäres ESG-Rating-Tool bewertet Emittenten anhand der verfügbaren Daten unserer Datenanbieter. Das Modell verfügt beispielsweise über spezielle Kriterien bezüglich gesellschaftlichem Engagement und Menschenrechten (Community Involvement & Human Rights), die neben anderen Kriterien im Zusammenhang mit Menschenrechten, z. B. sozial verantwortliche Lieferketten, Arbeitsbedingungen und Arbeitsbeziehungen, auf alle Sektoren angewendet werden. Darüber hinaus führen wir mindestens vierteljährlich eine Überprüfung von Kontroversen durch. Diese umfasst Unternehmen, bei denen Menschenrechtsverletzungen festgestellt wurden. Wenn Kontroversen ermittelt werden, untersuchen die Analysten die jeweilige Situation. Sie bewerten die Kontroverse (nach unserer proprietären Bewertungsmethode) mit einem entsprechenden Score und legen die beste Vorgehensweise fest. Die Kontroversen-Scores werden vierteljährlich aktualisiert, um die Entwicklung und die Abhilfemaßnahmen zu verfolgen.

*In der EU-Taxonomie ist der Grundsatz „Vermeidung erheblicher Beeinträchtigungen“ festgelegt, nach dem taxonomiekonforme Investitionen die Ziele der EU-Taxonomie nicht erheblich beeinträchtigen dürfen, und es sind spezifische EU-Kriterien beigefügt.*

Der Grundsatz „Vermeidung erheblicher Beeinträchtigungen“ findet nur bei denjenigen dem Finanzprodukt zugrunde liegenden Investitionen Anwendung, die die EU-Kriterien für ökologisch nachhaltige Wirtschaftstätigkeiten berücksichtigen. Die dem verbleibenden Teil dieses Finanzprodukts zugrunde liegenden Investitionen berücksichtigen nicht die EU-Kriterien für ökologisch nachhaltige Wirtschaftsaktivitäten.

*Alle anderen nachhaltigen Investitionen dürfen ökologische oder soziale Ziele ebenfalls nicht erheblich beeinträchtigen.*



### **Werden bei diesem Finanzprodukt die wichtigsten nachteiligen Auswirkungen auf Nachhaltigkeitsfaktoren berücksichtigt?**

Ja, der Teilfonds berücksichtigt die wichtigsten nachteiligen Auswirkungen gemäß Anhang 1, Tabelle 1 der RTS, die für die Strategie des Teilfonds gelten, und greift auf eine Kombination aus Ausschlussrichtlinien (normativ und sektorspezifisch), Engagement und Abstimmungsansätzen zurück.

- Ausschluss: Amundi hat normative, tätigkeitsbezogene und sektorspezifische Ausschlussregeln definiert, die einige der in der Offenlegungsverordnung aufgeführten wichtigsten nachteiligen Nachhaltigkeitsindikatoren abdecken.

- Engagement: Engagement ist ein kontinuierlicher und zielorientierter Prozess, der darauf abzielt, die Aktivitäten oder das Verhalten von Unternehmen, in die investiert wird, zu beeinflussen. Das Ziel der Engagement-Aktivitäten kann in zwei Kategorien eingeteilt werden: einen Emittenten dazu zu bewegen, seine Methoden zur Umsetzung ökologischer und sozialer Ziele zu verbessern, oder einen Emittenten dazu zu bringen, seine Auswirkungen auf ökologische und soziale Aspekte sowie in Bezug auf Menschenrechte oder andere Nachhaltigkeitsfragen, die für die Gesellschaft und die Weltwirtschaft von wesentlicher Bedeutung sind, zu verbessern.

- Abstimmung: Die Abstimmungspolitik von Amundi beruht auf einer ganzheitlichen Analyse aller langfristigen Themen, die die Wertschöpfung beeinflussen können, einschließlich wesentlicher ESG-Themen. Weitere Informationen finden Sie in der Abstimmungspolitik von Amundi.

- Überwachung von Kontroversen: Amundi hat ein System zur Verfolgung von Kontroversen entwickelt, das sich auf drei externe Datenanbieter stützt, um Kontroversen und deren Schweregrad systematisch nachzuverfolgen. Diesem quantitativen Ansatz folgt eine eingehende Beurteilung der jeweiligen schwerwiegenden Kontroverse durch ESG-Analysten und eine regelmäßige Überprüfung deren Entwicklung. Dieser Ansatz gilt für alle Fonds von Amundi.

Informationen zur Anwendung obligatorischer Indikatoren für die wichtigsten nachteiligen Auswirkungen sind in der Erklärung zu den ESG-Bestimmungen von Amundi unter [www.amundi.lu](http://www.amundi.lu) verfügbar

Nein



### **Welche Anlagestrategie wird mit diesem Finanzprodukt verfolgt?**

Der Teilfonds bildet die Wertentwicklung des MSCI WORLD ESG LEADERS SELECT 5% Issuer Capped Index (der „Index“) nach und minimiert den Tracking Error zwischen dem Nettoinventarwert des Teilfonds und der Wertentwicklung des Index.

**Die Anlagestrategie**  
dient als Richtschnur für

Investitionsentscheidungen, wobei bestimmte Kriterien wie beispielsweise Investitionsziele oder Risikotoleranz berücksichtigt werden.

**Die Verfahrensweisen einer guten Unternehmensführung** umfassen solide Managementstrukturen, die Beziehungen zu den Arbeitnehmern, die Vergütung von Mitarbeitern sowie die Einhaltung der Steuervorschriften.

Der MSCI WORLD ESG LEADERS SELECT 5% Issuer Capped Index ist ein Aktienindex, der auf dem MSCI World Index („Hauptindex“) basiert, welcher Wertpapiere großer und mittlerer Kapitalisierung der 23 Industrieländer repräsentiert. Er umfasst Emittenten, die über das höchste Rating in Umwelt, Sozialem und Unternehmensführung (ESG) in jedem Sektor des Hauptindex verfügen.

● ***Worin bestehen die verbindlichen Elemente der Anlagestrategie, die für die Auswahl der Investitionen zur Erfüllung der beworbenen ökologischen oder sozialen Ziele verwendet werden?***

Dies ist ein passiv verwalteter ETF. Seine Anlagestrategie besteht darin, den Index nachzubilden und gleichzeitig den entsprechenden Tracking Error zu minimieren.

Das in Frage kommende Universum des MSCI WORLD ESG LEADERS SELECT 5% Issuer Capped Index (der „Index“) umfasst alle Wertpapiere des Hauptindex.

Die Wertpapiere werden durch Anwendung einer Kombination aus wertebasierten Ausschlüssen und einem Best-in-Class-Auswahlverfahren auf Unternehmen im MSCI World Index wie folgt ausgewählt:

1. Zunächst werden Unternehmen ausgeschlossen, die gemäß MSCI ESG Research an folgenden Geschäftstätigkeiten beteiligt sind: Alkohol, Glücksspiel, Tabak, Kernenergie, konventionelle Waffen, Atomwaffen, umstrittene Waffen, Kraftwerkskohle, unkonventionelle Öl- und Gasförderung sowie zivile Schusswaffen.

2. Die restlichen Unternehmen werden auf der Grundlage ihrer Fähigkeit zum Management ihrer ESG-Risiken und -Gelegenheiten klassifiziert und erhalten ein Rating, das ihre Zulässigkeit für die Aufnahme in den Index festlegt:

- Unternehmen, bei denen es sich nicht um bestehende Bestandteile der MSCI ESG Leaders-Indizes handelt, müssen ein MSCI ESG-Rating von mindestens „BB“ und einen MSCI ESG Controversies-Score von mindestens „3“ aufweisen, um aufgenommen werden zu können.
- Aktuelle Bestandteile der MSCI ESG Leaders-Indizes müssen ein MSCI ESG-Rating von mindestens BB und einen MSCI ESG Controversies-Score von mindestens „1“ aufweisen, um im Index verbleiben zu können.

3. Anschließend wird ein Best-in-Class-Auswahlverfahren auf die verbleibenden zulässigen Wertpapiere im ausgewählten Universum angewendet. Die Methodik soll die Wertpapiere von Unternehmen mit den höchsten ESG-Ratings einschließen, die 50 % der Marktkapitalisierung in jedem GICS-Sektor (Global Industry Classification Standard) des Hauptindex ausmachen.

Die Produktstrategie stützt sich auch auf eine systematische Ausschlusspolitik (normativ und sektorspezifisch) . Weitere Informationen hierzu sind der verantwortungsvollen Anlagepolitik von Amundi zu entnehmen.

● ***Um welchen Mindestsatz wird der Umfang der vor der Anwendung dieser Anlagestrategie in Betracht gezogenen Investitionen reduziert?***

Es gibt keinen festgelegten Mindestsatz für die Reduzierung des Umfangs der vor der Anwendung dieser Anlagestrategie in Betracht gezogenen Investitionen.

● ***Welche Nachhaltigkeitsindikatoren werden zur Messung der Erreichung des nachhaltigen Investitionsziels dieses Finanzprodukts herangezogen?***

Wir stützen uns auf die ESG-Bewertungsmethode von Amundi. Die ESG-Bewertung von Amundi basiert auf einem proprietären ESG-Analyserahmen mit 38 allgemeinen und sektorspezifischen Kriterien einschließlich Kriterien in Bezug auf die Unternehmensführung. In der Kategorie „Unternehmensführung“ beurteilen wir die Fähigkeit des Emittenten, einen effektiven Corporate-Governance-Rahmen zu gewährleisten, der das Erreichen seiner langfristigen Ziele



garantiert (z. B. die Gewährleistung des langfristigen Wertes des Emittenten). Hierbei werden die folgenden Unterkriterien hinsichtlich der Unternehmensführung berücksichtigt: Struktur, Prüfung und Kontrolle der Unternehmensführung, Vergütung, Rechte der Anteilhaber, Ethik, Steuerpraktiken und ESG-Strategie

Die ESG-Bewertungsskala von Amundi umfasst sieben Stufen von A bis G, wobei A das beste und G das schlechteste Rating ist. Mit G bewertete Unternehmen werden aus unserem Anlageuniversum ausgeschlossen.



## Welche Vermögensallokation ist für dieses Finanzprodukt geplant?

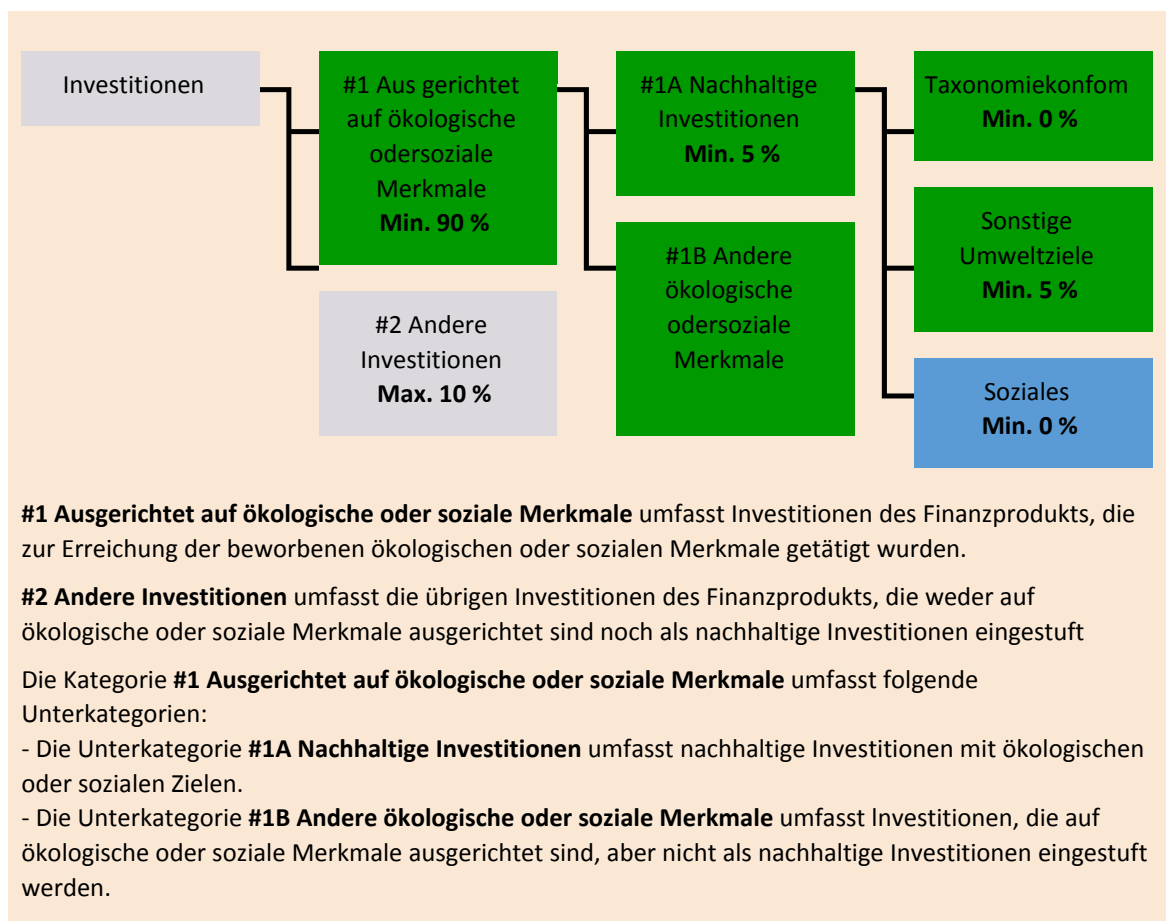
Die **Vermögensallokation** gibt den jeweiligen Anteil der Investitionen in bestimmte Vermögenswerte an.

Taxonomiekonforme Tätigkeiten werden ausgedrückt durch den Anteil der:

- **Umsatzerlöse**, die den Anteil der Einnahmen aus umweltfreundlichen Aktivitäten der Unternehmen, in die investiert wird, widerspiegeln
- **Investitionsausgaben** (CapEx), die die umweltfreundlichen Investitionen der Unternehmen, in die investiert wird, aufzeigen, z. B. für den Übergang zu einer grünen Wirtschaft
- **Betriebsausgaben** (OpEx), die die umweltfreundlichen betrieblichen Aktivitäten der Unternehmen, in die investiert wird, widerspiegeln

Mindestens 90 % der Wertpapiere und Instrumente des Teilfonds erfüllen die beworbenen ökologischen oder sozialen Merkmale gemäß den verbindlichen Elementen der Indexmethode. Darüber hinaus verpflichtet sich der Teilfonds, einen Mindestanteil von 5 % an nachhaltigen Investitionen gemäß der nachstehenden Tabelle zu halten. Investitionen, die auf andere ökologische oder soziale Merkmale ausgerichtet sind (#1B), stellen die Differenz zwischen dem tatsächlichen Anteil der Investitionen, die an ökologischen oder sozialen Merkmalen ausgerichtet sind (#1), und dem tatsächlichen Anteil nachhaltiger Investitionen (#1A) dar.

Der geplante Anteil der sonstigen ökologischen Investitionen beträgt mindestens 5 % (i) und kann sich ändern, wenn der tatsächliche Anteil der taxonomiekonformen und/oder sozialen Investitionen steigt.



## Inwiefern werden durch den Einsatz von Derivaten die mit dem Finanzprodukt beworbenen ökologischen oder sozialen Merkmale erreicht?

Derivate werden nicht eingesetzt, um die vom Teilfonds beworbenen ökologischen und sozialen Merkmale zu erreichen.

**Ermöglichende Tätigkeiten** wirken unmittelbar ermöglichend darauf hin, dass andere Tätigkeiten einen wesentlichen Beitrag zu den Umweltzielen leisten.

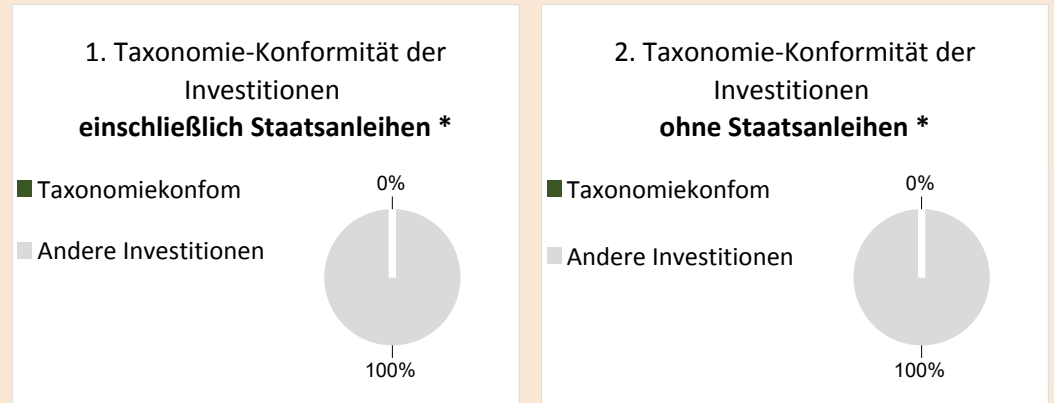
**Übergangstätigkeiten** sind Tätigkeiten, für die es noch keine CO<sub>2</sub>-armen Alternativen gibt und die unter anderem Treibhausgasemissionswerte aufweisen, die den besten Leistungen entsprechen.



## In welchem Mindestmaß sind nachhaltige Investitionen mit einem Umweltziel mit der EU-Taxonomie konform?

Der Teilfonds hat keinen Mindestanteil an Investitionen mit einem Umweltziel, die mit der EU-Taxonomie konform sind.

*In den beiden nachstehenden Diagrammen ist in Grün der Mindestprozentsatz der Investitionen zu sehen, die mit der EU-Taxonomie konform sind. Da es keine geeignete Methode zur Bestimmung der Taxonomie-Konformität von Staatsanleihen\* gibt, zeigt die erste Grafik die Taxonomie-Konformität in Bezug auf alle Investitionen des Finanzprodukts einschließlich der Staatsanleihen, während die zweite Grafik die Taxonomie-Konformität nur in Bezug auf die Investitionen des Finanzprodukts zeigt, die keine Staatsanleihen umfassen.*



\* Für die Zwecke dieser Diagramme umfasst der Begriff „Staatsanleihen“ alle Risikopositionen gegenüber Staaten.

## Wie hoch ist der Mindestanteil der Investitionen in Übergangstätigkeiten und ermöglichende Tätigkeiten?

Die Fonds haben keinen Mindestanteil an Investitionen in Übergangs- oder ermöglichenden Tätigkeiten.



sind nachhaltige Investitionen mit einem Umweltziel, die **die Kriterien** für ökologisch nachhaltige Wirtschaftstätigkeiten gemäß der EU-Taxonomie **nicht berücksichtigen**.



## Wie hoch ist der Mindestanteil nachhaltiger Investitionen mit einem Umweltziel, die nicht mit der EU-Taxonomie konform sind?

Der Teilfonds hat eine Mindestverpflichtung von 5 % nachhaltiger Investitionen mit einem in diesem Anhang angegebenen Umweltziel, ohne Verpflichtung zu deren Übereinstimmung mit der EU-Taxonomie.



## Wie hoch ist der Mindestanteil der sozial nachhaltigen Investitionen?

Der Teilfonds hat keinen Mindestanteil an sozial nachhaltigen Investitionen.



## Welche Investitionen fallen unter „#2 Andere Investitionen“, welcher Anlagezweck wird mit ihnen verfolgt und gibt es einen ökologischen oder sozialen Mindestschutz?

Unter „#2 Andere Investitionen“ sind Barmittel und Instrumente für die Zwecke des Liquiditäts- und Portfoliorisikomanagements enthalten. Hierzu können auch ESG-Wertpapiere ohne Rating gehören, für die keine Daten zur Messung der Erreichung ökologischer oder sozialer Merkmale vorliegen.



## Wurde ein Index als Referenzwert bestimmt, um festzustellen, ob dieses Finanzprodukt auf die beworbenen ökologischen und/oder sozialen Merkmale ausgerichtet ist?

**Referenzwerte** sind Indizes, mit denen gemessen wird, ob die Finanzprodukte die beworbenen ökologischen oder sozialen Merkmale erreichen.

Ja, der Index wurde als Referenzwert festgelegt, um festzustellen, ob der Teilfonds auf die von ihm beworbenen ökologischen und/oder sozialen Merkmale ausgerichtet ist.

● ***Inwiefern ist der Referenzwert kontinuierlich auf die mit dem Finanzprodukt beworbenen ökologischen und sozialen Merkmale ausgerichtet?***

Gemäß den für Index-Sponsoren geltenden Vorschriften (einschließlich BMR) müssen Index-Sponsoren bei der Definition und/oder Anwendung von Indexmethoden für regulierte Indizes angemessene Kontrollen/Sorgfaltspflichten definieren.

● ***Wie wird die kontinuierliche Ausrichtung der Anlagestrategie auf die Indexmethode sichergestellt?***

Das Anlageziel des Teilfonds besteht darin, die Aufwärts- und Abwärtsentwicklung des Index nachzubilden und gleichzeitig die Differenz zwischen der Rendite des Teilfonds und der Rendite des Index zu minimieren.

● ***Wie unterscheidet sich der bestimmte Index von einem relevanten breiten Marktindex?***

Der MSCI WORLD ESG LEADERS SELECT 5% Issuer Capped Index ist ein Aktienindex, der auf dem MSCI World Index („Hauptindex“) basiert, welcher Wertpapiere großer und mittlerer Kapitalisierung der 23 Industrieländer repräsentiert. Er umfasst Emittenten, die über das höchste Rating in Umwelt, Sozialem und Unternehmensführung (ESG) in jedem Sektor des Hauptindex verfügen.

● ***Wo kann die Methode zur Berechnung des bestimmten Indexes eingesehen werden?***

Weitere Informationen zum Index sind unter <https://www.msci.com/index-methodology> verfügbar



**Wo kann ich im Internet weitere produktspezifische Informationen finden?**

Weitere Informationen zum Teilfonds sind unter [www.amundiETF.com](http://www.amundiETF.com) verfügbar.

**Haftungsausschluss**

16/01/2023.