

GUTMANN EASTERN EUROPE BONDS,

MITEIGENTUMSFONDS GEM. INVFG

RECHENSCHAFTSBERICHT

RECHNUNGSJAHR 2023

der  
Gutmann Kapitalanlageaktiengesellschaft  
1010 Wien, Schwarzenbergplatz 16

## **FONDSVERWALTUNG**

Gutmann Kapitalanlageaktiengesellschaft  
Schwarzenbergplatz 16, A-1010 Wien  
Tel. 502 20/Serie, Telefax 502 20/202

## **AKTIONÄRIN**

Bank Gutmann Aktiengesellschaft

## **AUFSICHTSRAT**

Mag. Anton Resch, Vorsitzender (ab 28.03.2023), Mitglied (bis 28.03.2023)

Dr. Richard Igler, Vorsitzender (bis 28.03.2023), Mitglied (bis 18.03.2024)

Dr. Hans-Jörg Gress, Vorsitzender-Stellvertreter

Dr. Louis Norman Audenhove

Mag. Philip Vondrak

Mag. Martina Scheibelauer

Dr. Robert König (ab 28.03.2023)

## **STAATSKOMMISSÄRE**

Mag. Bernhard Kuder

Mag. Franz Mayr, Stellvertreter

## **VORSTAND**

Dr. Harald Latzko

Mag. Thomas Neuhold

Jörg Strasser

MMag. Christoph Olbrich

## **FONDSMANAGEMENT**

Gutmann Kapitalanlageaktiengesellschaft, Wien

## **DEPOTBANK**

Bank Gutmann Aktiengesellschaft, Wien

## **BANKPRÜFER**

KPMG Austria GmbH Wirtschaftsprüfungs- und Steuerberatungsgesellschaft

## **PRÜFER DES FONDS**

BDO Assurance GmbH, Wirtschaftsprüfungs- und Steuerberatungsgesellschaft

Sehr geehrte Anteilhaber!

Die Gutmann Kapitalanlageaktiengesellschaft erlaubt sich, den Rechenschaftsbericht des **Gutmann Eastern Europe Bonds**, Miteigentumsfonds gem. InvFG, für das Rechnungsjahr 2023 vorzulegen:

Aufgrund der Feiertage in Tschechien und der damit verbundenen Schließung der Börse in Prag wurde die Preisveröffentlichung und die Ausgabe und Rücknahme von Anteilscheinen des Fonds **Gutmann Eastern Europe Bonds**, Miteigentumsfonds gemäß InvFG, ab dem Preisberechnungstag 06. Juli 2023 bis einschließlich 07. Juli 2023 vorübergehend ausgesetzt und per 10. Juli 2023 wieder aufgenommen.

Per 31. Dezember 2023 ergibt sich für die ausschüttenden Tranchen folgendes Bild:

	Ausschüttungs- tranche (AT0000A0PET0)	Ausschüttungs- tranche (AT0000A0PEU8)	Ausschüttungs- tranche (AT0000A0PEV6)
	in EUR	in USD	in CZK
Volumen	24.583.430,60	5.111.084,33	409.032,24
Umlaufende Anteile	217.924	40.951	144
Rechenwert je Anteil	112,80	124,80	2.840,50

### Gesamtfondsübersicht

Rechnungsjahr	Währung	Fondsvermögen	Errechneter Wert je Anteil
2021	EUR	12.018.914,53	110,73
2022	EUR	25.542.350,14	99,23
2023	EUR	29.202.069,40	112,80

Die Informationen über die ökologischen und sozialen Merkmale sind im Anhang „Regelmäßige Informationen zu den in Artikel 8 Absätze 1, 2 und 2a der Verordnung (EU) 2019/2088 und Artikel 6 Absatz 1 der Verordnung (EU) 2020/852 genannten Finanzprodukten“ enthalten.

### Ausschüttungstranche EUR (AT0000A0PET0)

Für das Rechnungsjahr 2023 gelangt keine Ausschüttung zur Auszahlung, da im Rechnungsjahr keine kapitalertragsteuerpflichtigen Erträge angefallen sind.

#### Übersicht

Rechnungsjahr	Währung	Fondsvermögen	Errechneter Wert je Anteil
2021	EUR	10.723.216,93	110,73
2022	EUR	21.328.916,40	99,23
2023	EUR	24.583.430,60	112,80

### Ausschüttungstranche USD (AT0000A0PEU8)

Für das Rechnungsjahr 2023 gelangt keine Ausschüttung zur Auszahlung, da im Rechnungsjahr keine kapitalertragsteuerpflichtigen Erträge angefallen sind.

#### Übersicht

Rechnungsjahr	Währung	Fondsvermögen	Errechneter Wert je Anteil
2021	USD	1.440.665,16	125,20
2022	USD	4.437.044,63	105,35
2023	USD	5.111.084,33	124,80

### Ausschüttungstranche CZK (AT0000A0PEV6)

Für das Rechnungsjahr 2023 gelangt keine Ausschüttung zur Auszahlung, da im Rechnungsjahr keine kapitalertragsteuerpflichtigen Erträge angefallen sind.

#### Übersicht

Rechnungsjahr	Währung	Fondsvermögen	Errechneter Wert je Anteil
2021	CZK	667.016,85	2.802,59
2022	CZK	1.297.912,73	2.430,54
2023	CZK	409.032,24	2.840,50

## ANGABEN ZUR VERGÜTUNGSPOLITIK GEM. PUNKT 9 ZU ANLAGE 1 SCHEMA B INVFG

Gesamtsumme der Vergütung aller Mitarbeiter (inkl. Geschäftsleitung)	EUR	3.480.559
Davon fixe Vergütung:	EUR	3.008.988
Davon variable Vergütung:	EUR	471.571
Anzahl der Mitarbeiter gesamt:		48
davon Begünstigte gemäß § 17a InvFG (identifizierte Mitarbeiter):		23
Gesamtsumme der Vergütungen an die Geschäftsleitung:	EUR	914.895
Gesamtsumme der Vergütungen an die Risikoträger:	EUR	1.114.365
Vergütung an Mitarbeiter mit Kontrollfunktionen:	EUR	326.797
Vergütung an Mitarbeiter, die sich aufgrund ihrer Gesamtvergütung in derselben Einkommensstufe befinden wie die Geschäftsleiter und Risikoträger und die einen wesentlichen Einfluss auf das Risikoprofil der Gesellschaft oder der von dieser verwalteten Fonds haben:	EUR	0,00
Gesamtsumme der Vergütungen an andere Beschäftigte	EUR	1.124.502

Die Berechnung der Vergütungen erfolgt nach dem Bruttogesamtbetrag aller Zahlungen und Vorteile (inkl. geldwerter Sachzuwendungen), die von der Verwaltungsgesellschaft im Austausch gegen im gegenständlichen Kalenderjahr erbrachte Arbeitsleistungen an Mitarbeiter ausgezahlt bzw. diesen zugesprochen wurden.

Unter dem Begriff fixe Vergütung werden alle Zahlungen oder Vorteile (inkl. geldwerter Sachleistungen) verstanden, deren Auszahlung unabhängig von einer Leistung des Mitarbeiters oder einem wirtschaftlichen Ergebnis erfolgt. Der Begriff variable Vergütung umfasst alle Zahlungen oder Vorteile (inkl. geldwerter Sachzuwendungen), deren Auszahlung bzw. Zuspruch von einer besonderen Leistung des Mitarbeiters und/oder einem wirtschaftlichen Ergebnis des Kreditinstituts abhängig sind. Die variable Vergütung bezieht sich - unabhängig vom Auszahlungszeitpunkt - auf alle Leistungen des Mitarbeiters, die im gegenständlichen Kalenderjahr erbracht wurden.

Der Bruttogesamtbetrag umfasst Dienstnehmerbeiträge (Steuer, Sozialversicherungsbeiträge, etc.), jedoch nicht Dienstgeberanteile.

Die quantitativen Angaben beziehen sich auf die Gesamtvergütung der Mitarbeiter der Gutmann Kapitalanlagegesellschaft und entspricht den Daten der VERA Meldung 2023 für das Geschäftsjahr 2022. Eine Zuweisung oder Aufschlüsselung auf den gegenständlichen Investmentfonds liegt nicht vor. Einzelheiten der aktuellen Vergütungspolitik der Gesellschaft sind auf der Internet-Seite der Gutmann KAG als Download unter Anlegerinformationen abrufbar.

Die Vergütungspolitik und deren Umsetzung in der Gutmann Kapitalanlagegesellschaft wird jährlich von der Internen Revision geprüft und das Prüfergebnis im Detail dem Vergütungsausschuss des Aufsichtsrates der Gutmann Kapitalanlagegesellschaft zur Kenntnis gebracht. Der Bericht der Internen Revision dient dem Vergütungsausschuss auch als Basis für die Überwachung der von ihm festgelegten Grundsätze der Vergütungspolitik. Im Rahmen der genannten Überprüfungen durch die interne Revision im Dezember 2022 und den Vergütungsausschuss des Aufsichtsrates im März 2023 sind keine wesentlichen Feststellungen getroffen und keine Unregelmäßigkeiten festgestellt worden.

Im Berichtszeitraum wurden keine wesentlichen Änderungen an der angenommenen Vergütungspolitik vorgenommen.

## Entwicklung der Kapitalmärkte

Das 1. Quartal 2023 startete positiv für Aktien und Anleihen. Im Jänner unterstützten die Hoffnung auf ein Absinken der Inflation, eine weniger restriktive Notenbankpolitik und Chinas Beendigung der Zero Covid Politik die Finanzmärkte. Entgegen der Erwartung sich normalisierender Inflationsraten blieben die gemeldeten Daten aber hoch. Die Verbraucherpreise in den USA stiegen um 6,4% gegenüber dem Vorjahresmonat. Die Zinserwartungen stiegen wieder und die Stimmung wurde durch höhere Anleiherenditen belastet. Die US-Notenbank erhöhte den Leitzins im ersten Quartal in 2 Schritten um insgesamt 50 Basispunkte auf 4,75% bis 5%. Auch die EZB setzte ihre Zinsschritte fort. Der europäische Leitzins wurde um insgesamt 100 Basispunkte auf 3,5% erhöht.

Die Unternehmen legten ihre Ergebnisse für das vierte Quartal 2022 vor. Die nach wie vor hohen Gewinnmargen der Unternehmen zeigten, dass die Gesellschaften in der Lage sind, die höheren Produktionskosten an die Kunden weiterzugeben. Insgesamt konnten die Märkte im 1. Quartal trotz der Zinsängste zum Ende des Quartals ein positives Ergebnis verzeichnen.

Die nach wie vor hohen Inflationszahlen führten im 2. Quartal dazu, dass die Zentralbanken ihre Leitzinsen nochmals anhoben. Die US-Notenbank erhöhte die Zinsen im Mai um weitere 0,25 Prozent und die EZB erhöhte im Mai und Juni um jeweils 0,25 Prozent. Europäische Staatsanleihen beendeten das zweite Quartal am Ende nahezu unverändert während Euro Unternehmensanleihen leicht positiv schlossen. Trotz der Inflations Sorgen haben sich die globalen Aktienmärkte im zweiten Quartal überwiegend behauptet und wurden vom Thema Künstliche Intelligenz und den Aussichten auf einen möglicherweise doch nicht so starken konjunkturellen Wachstumsknick angetrieben. Die Unternehmensgewinne zeigten sich solide. In diesem Umfeld profitierten speziell zyklische Werte und globale Aktien konnten im Laufe des Quartals doch deutlich zulegen.

Im 3. Quartal hoben die Zentralbanken ihre Leitzinsen weiter an. Dies bedeutete ein weiteres volatiles Quartal für Anleihen. Der Oktober war auch ein schwieriger Monat für die internationalen Aktienmärkte. Geopolitische Spannungen trafen dabei auf verhaltene Ausblicke vieler Unternehmen. Wachstum und Arbeitsmarkt blieben in den USA und großen Teilen Europas zwar stabil, konnten aber die Flucht der Anleger in sichere Assets nicht aufhalten.

Im November 2023 stiegen die Anleihen- und Aktienkurse stark an, da die Inflationsdynamik stärker fiel als prognostiziert. Die Zentralbanken stellten für 2024 Zinssenkungen in Aussicht und die Erwartung eines bevorstehenden geldpolitischen Lockerungszyklus in der ersten Jahreshälfte 2024 wurde stärker.

Die letzten Wochen im Jahr standen im Zeichen von optimistischeren Zinssenkungserwartungen. Die Finanzmärkte preisten neben sinkenden Zinsen eine sanfte Landung der Wirtschaft ein und erzielten auch im Dezember satte Kursgewinne.

#### Anlagestrategie des Fonds

Der Gutmann Eastern Europe Bonds investiert in osteuropäische Anleihen, denominiert in Lokalwährung als auch in Euro und US Dollar. Der Fonds hat einen hohen Anteil an Staatsanleihen unter Beimischung von ausgewählten Unternehmensanleihen.

Zinssenkungserwartungen in allen relevanten Währungsräumen sorgten im Jahr 2023 für eine deutlich positive Performance.

# Ertragsrechnung und Entwicklung des Fondsvermögens für das Rechnungsjahr 2023

## Gutmann Eastern Europe Bonds

### 1. Wertentwicklung des Rechnungsjahres (Fonds Performance)

Ermittlung nach OeKB-Berechnungsmethode: pro Anteil in Fondswährung (in EUR) ohne Berücksichtigung eines Ausgabeaufschlages bzw. Rücknahmeabschlages. Performanceergebnisse der Vergangenheit lassen keine verlässlichen Rückschlüsse auf die zukünftige Entwicklung des Fonds zu.

	2023 in EUR
<b>Ausschüttungsanteil AT0000A0PET0</b>	
Anteilswert am Beginn des Rechnungsjahres	99,23
Ausschüttung am 20.02.2023 von EUR 0,0000 je Anteil	
entspricht 0,000000 Anteilen	0,000000 <sup>1)</sup>
Anteilswert am Ende des Rechnungsjahres	112,80
Gesamtwert inkl. durch Ausschüttung	
erworbene Anteile (Kurs am Extag in EUR: 101,35)	112,80
<b>Wertentwicklung eines Anteils im Rechnungsjahr</b>	<b>13,68%</b>
Nettoertrag pro Anteil	13,57

### 2. Fondsergebnis

	2023 in EUR
<b>a. Realisiertes Fondsergebnis</b>	
<b>Ordentliches Fondsergebnis</b>	
<b>Erträge (ohne Kursergebnis)</b>	
Zinserträge	710.464,66
Dividenderträge	0,00
Ergebnis aus Immobilienfonds	0,00
Sonstige Erträge	0,00
	<b>710.464,66</b>
Sollzinsen, negative Habenzinsen	-516,99
	<b>-516,99</b>
<b>Aufwendungen</b>	
Verwaltungsgebühren	-224.772,64
Kosten für den Wirtschaftsprüfer/Steuerberater	-5.800,00
Publizitätskosten und Aufsichtskosten	-859,42
Wertpapierdepotgebühren	0,00
Depotbankgebühren	-14.226,11
Kosten für externe Berater	0,00
Verwaltungskostenrückvergütung aus Subfonds	0,00
Sonstige Aufwendungen	0,00
	<b>-245.658,17</b>
<b>Ordentliches Fondsergebnis (exkl. Ertragsausgleich)</b>	<b>464.289,50</b>
<b>Realisiertes Kursergebnis <sup>2) 3)</sup></b>	
Realisierte Gewinne aus	
Wertpapiere	230.272,81
derivate Instrumente	65.363,00
Realisierte Kursgewinne gesamt	295.635,81
Realisierte Verluste aus	
Wertpapiere	-786.624,24
derivate Instrumente	-20.212,94
Realisierte Kursverluste gesamt	-806.837,18
<b>Realisiertes Kursergebnis (exkl. Ertragsausgleich)</b>	<b>-511.201,37</b>
<b>Realisiertes Fondsergebnis (exkl. Ertragsausgleich)</b>	<b>-46.911,87</b>
<b>b. Nicht realisiertes Kursergebnis <sup>2) 3)</sup></b>	
Veränderung des nicht realisierten Kursergebnisses	
unrealisierte Gewinne	679.452,29
unrealisierte Verluste	2.931.079,27
	<b>3.610.531,56</b>
<b>Ergebnis des Rechnungsjahres</b>	<b>3.563.619,69</b>
<b>c. Ertragsausgleich</b>	
Ertragsausgleich für Erträge des Rechnungsjahres	-10.807,15
<b>Ertragsausgleich</b>	<b>-10.807,15</b>
<b>Fondsergebnis gesamt</b>	<b>3.552.812,54</b>

Das Ergebnis des Rechnungsjahres beinhaltet explizit ausgewiesene Transaktionskosten in Höhe von EUR 4.240,00.

<sup>1)</sup> Rechenwert für einen Ausschüttungsanteil am 20.02.2023

<sup>2)</sup> Realisierte Gewinne und realisierte Verluste sind nicht periodenabgegrenzt und stehen so wie die Veränderung des nicht realisierten Kursergebnisses nicht unbedingt in Beziehung zu der Wertentwicklung des Fonds im Rechnungsjahr.

<sup>3)</sup> Kursergebnis gesamt, ohne Ertragsausgleich (realisiertes Kursergebnis, ohne Ertragsausgleich, zuzüglich Veränderungen des nicht realisierten Kursergebnisses): EUR 3.099.330,19



## Ertragsrechnung und Entwicklung des Fondsvermögens für das Rechnungsjahr 2023 Gutmann Eastern Europe Bonds

### 3. Entwicklung des Fondsvermögens

		2023 in EUR
Fondsvermögen zu Beginn des Rechnungsjahres		25.542.350,14
Ausschüttung am 20.02.2023 (für Ausschüttungsanteil AT0000A0PEV6)		0,00
Ausschüttung am 20.02.2023 (für Ausschüttungsanteil AT0000A0PET0)		0,00
Ausschüttung am 20.02.2023 (für Ausschüttungsanteil AT0000A0PEU8)		0,00
<b>Ausgabe und Rücknahme von Anteilen</b>		
Ausgabe von Anteilen	5.846.898,53	
Rücknahme von Anteilen	-5.750.798,96	
Ertragsausgleich	10.807,15	106.906,72
<b>Fondsergebnis gesamt</b> (das Fondsergebnis ist im Detail im Punkt 2 dargestellt)		<b>3.552.812,54</b>
<b>Fondsvermögen am Ende des Rechnungsjahres</b>		<b>29.202.069,40</b>

Aus dem realisierten Fondsergebnis inkl Ertragsausgleich in Höhe von EUR -57.719,02 wird ein Betrag von EUR 0,00 ausgeschüttet, der verbleibende Restbetrag wird auf neue Rechnung vorge- bzw auf Substanz übertragen.

# Vermögensaufstellung per 31. Dezember 2023

Fonds: Gutmann Eastern Europe Bonds  
 ISIN: AT0000A0PEV6,AT0000A0PET0,AT0000A0PEU8,

ISIN	Zinssatz Wertpapier	Währung	Bestand	Käufe / Zugänge	Verkäufe / Abgänge	Kurs	Kurswert in EUR	%-Anteil
<b>ANLEIHEN</b>								
<b>ANLEIHEN EURO</b>								
AT0000A2RZL4	0,7500 ERSTE+STE.BK 21/28	EUR	200.000			86,440200	172.880,40	0,59
AT0000A2STV4	0,5000 CESKA SPORIT 21/28 FLRMTN	EUR	100.000			86,810522	86.810,52	0,30
AT0000A377W8	5,3750 SLOVENSK.SPO 23/28 FLRMTN	EUR	200.000	200.000		103,455818	206.911,64	0,71
SK4000018925	0,5000 TATRA BANKA 21/28 FLR MTN	EUR	200.000			85,232533	170.465,07	0,58
XS1063399536	2,8750 LETTLAND 14/24 MTN	EUR	300.000		500.000	99,715103	299.145,31	1,02
XS1083844503	2,9500 BULGARIEN 14/24	EUR	200.000			99,451956	198.903,91	0,68
XS1420357318	2,8750 RUMAENIEN 16/28 MTN REGS	EUR	300.000	100.000		93,697400	281.092,20	0,96
XS1428088626	3,0000 KROATIEN 17/27	EUR	200.000	100.000	200.000	100,313613	200.627,23	0,69
XS1744744191	2,7500 NORDMAZEDONIEN 18/25 REGS	EUR	100.000			97,772467	97.772,47	0,33
XS1807201899	3,3750 MONTENEGRO 18/25 REGS	EUR	200.000			98,473642	196.947,28	0,67
XS1853999313	1,8750 IGNITIS GROUP 18/28 MTN	EUR	100.000			92,075649	92.075,65	0,32
XS1991190361	1,5000 CESKE DRAHY 19/26	EUR	300.000			94,599854	283.799,56	0,97
XS2015296465	1,5000 SERBIEN 19/29 REGS	EUR	100.000			84,500498	84.500,50	0,29
XS2168038417	0,2500 LITAUEN 20/25 MTN	EUR	300.000	100.000	700.000	95,962946	287.888,84	0,99
XS2190979489	1,6250 EUSTREAM 20/27	EUR	100.000			82,816219	82.816,22	0,28
XS2232045463	1,5000 MOL NVRT. 20/27	EUR	200.000			90,986675	181.973,35	0,62
XS2322438990	0,8750 CZECH GAS N. 21/31	EUR	500.000			80,566279	402.831,40	1,38
XS2406936075	3,5000 ALBANIEN,REP 21/31 REGS	EUR	200.000			87,964338	175.928,68	0,60
XS2434895558	2,1250 RUMAENIEN 22/28 MTN REGS	EUR	200.000			91,034454	182.068,91	0,62
XS2530208490	4,0000 BKRAJOWEGO 22/27 MTN	EUR	200.000			102,085068	204.170,14	0,70
XS2541314584	3,1250 UNIC.BK CZ+S 22/27	EUR	100.000			100,164872	100.164,87	0,34
XS2577033553	7,1250 RAIFFEISENBK 23/26FLR MTN	EUR	100.000	100.000		101,329189	101.329,19	0,35
XS2579483319	4,5000 BULGARIEN 23/33 REGS	EUR	400.000	400.000		105,351806	421.407,22	1,44
XS2633112565	7,7500 LUMINOR BANK 23/27FLR MTN	EUR	200.000	200.000		105,722417	211.444,83	0,72
XS2647371843	4,7500 ORLEN 23/30 MTN	EUR	300.000	300.000		104,593921	313.781,76	1,07
XS2689948078	6,3750 RUMAENIEN 23/33 MTN REGS	EUR	400.000	400.000		105,942148	423.768,59	1,45
XS2698603326	6,1250 OTP BNK 23/27 FLR MTN	EUR	200.000	200.000		103,541151	207.082,30	0,71
XS2716887760	4,3750 BULGARIEN 23/31 MTN	EUR	200.000	200.000		105,323645	210.647,29	0,72
XS2722876609	3,8750 LETTLAND 23/29 MTN	EUR	200.000	200.000		103,494977	206.989,95	0,71
XS2726911931	3,6250 POLEN 23/30 MTN	EUR	800.000	800.000		103,138458	825.107,66	2,83
<b>ANLEIHEN US DOLLAR</b>								
XS0997000251	6,0000 KROATIEN 13/24 REGS	USD	200.000			100,112911	180.286,17	0,62
XS2010030919	0,0000 ALROSA FIN. 20/27 REGS	USD	200.000			8,917911	16.059,63	0,05
XS2201851172	3,0000 RUMAENIEN 20/31 MTN REGS	USD	500.000			85,165378	383.420,57	1,31
XS2264555744	2,1250 SERBIEN 20/30 REGS	USD	200.000			80,309301	144.623,27	0,50
XS2355105292	3,3750 ANADOLU E.B. 21/28 REGS	USD	200.000			85,904885	154.699,95	0,53
XS2434895988	3,0000 RUMAENIEN 22/27 MTN REGS	USD	300.000			93,208865	251.779,75	0,86
XS2618838564	6,1250 HU.EX.IMP.BK 23/27 REGS	USD	400.000	400.000		101,884891	366.954,41	1,26
XS2625207571	5,3750 BKRAJOWEGO 23/33 MTNREGS	USD	200.000	200.000		101,760183	183.252,63	0,63
XS2630760796	6,5000 MFB 23/28	USD	400.000	400.000		103,149421	371.508,81	1,27
XS2634075399	7,5000 MVM ENERGET. 23/28	USD	400.000	400.000		104,585903	376.682,52	1,29
XS2635185437	5,0000 SLOWENIEN 23/33 REGS	USD	200.000	200.000		101,953854	183.601,39	0,63
<b>ANLEIHEN POLNISCHE ZLOTY</b>								
PL0000112728	0,7500 POLEN 20/25	PLN	2.000.000			94,665513	436.981,62	1,50
PL0000112736	1,2500 POLEN 19/30	PLN	10.000.000			79,353643	1.831.505,60	6,27
PL0000113460	0,2500 POLEN 21/26	PLN	5.000.000	1.900.000	4.000.000	87,998117	1.015.511,31	3,48
XS1492818866	2,7500 EIB EUR.INV.BK 16/26 MTN	PLN	8.000.000			93,693887	1.729.986,14	5,92
XS1622379698	3,0000 EIB EUR.INV.BK 17/24 MTN	PLN	7.000.000		2.000.000	98,220000	1.586.862,70	5,43
XS1963719585	3,0000 EIB EUR.INV.BK 19/29 MTN	PLN	2.500.000			89,001269	513.543,92	1,76
<b>ANLEIHEN UNGARISCHE FORINT</b>								
HU0000403068	3,0000 HUNGARY 15-24 24/B	HUF	500.000.000			98,236100	1.283.662,19	4,40
HU0000403118	3,0000 HUNGARY 16-27 27/A	HUF	200.000.000			91,174200	476.553,42	1,63
HU0000403696	3,0000 UNGARN 19/30 2030/A	HUF	450.000.000			85,882700	1.010.015,03	3,46
HU0000405550	4,7500 UNGARN 22/32	HUF	500.000.000	360.000.000		92,802100	1.212.655,50	4,15
<b>ANLEIHEN TSCHECHISCHE KRONEN</b>								
CZ0001004477	0,9500 CZECH REP. 2030 94	CZK	49.000.000	49.000.000		84,551795	1.675.918,43	5,74
CZ0001005888	1,2000 TSCHECHIEN 20/31	CZK	25.000.000			84,151942	851.016,77	2,91
CZ0001006076	0,0500 CZECH REP. 2029	CZK	80.000.000			80,912866	2.618.433,43	8,97
CZ0001006167	0,0000 TSCHECHIEN 21/24	CZK	50.000.000		17.000.000	95,526110	1.932.084,26	6,62
CZ0001006431	3,5000 TSCHECHIEN 22/35	CZK	25.000.000	21.000.000		97,395704	984.949,07	3,37
<b>SUMME DER ZUM AMTLICHEN HANDEL ZUGELASSENEN WERTPAPIERE UND GELDMARKTPAPIERE</b>							<b>28.683.881,43</b>	<b>98,23</b>
<b>SUMME WERTPAPIERVERMÖGEN</b>							<b>28.683.881,43</b>	<b>98,23</b>

ISIN	Zinssatz Wertpapier	Währung	Bestand	Käufe / Zugänge	Verkäufe / Abgänge	Kurs	Kurswert in EUR	%-Anteil
<b>BANKGUTHABEN</b>								
EUR-Guthaben							240.552,35	0,82
GUTHABEN IN SONSTIGEN EU-WÄHRUNGEN								
PLN							3.602,58	0,01
HUF							5.895,10	0,02
CZK							4.611,38	0,02
GUTHABEN/VERBINDLICHKEITEN IN NICHT-EU-WÄHRUNGEN								
USD							30.872,72	0,11
TRY							28,73	0,00
<b>SUMME BANKGUTHABEN</b>							<b>285.562,86</b>	<b>0,98</b>

<b>ABGRENZUNGEN</b>								
FÄLLIGE PRÜFUNGSKOSTEN							-5.800,00	-0,02
ZINSENANSPRÜCHE							257.914,96	0,88
DIVERSE GEBÜHREN							-19.489,85	-0,07
<b>SUMME ABGRENZUNGEN</b>							<b>232.625,11</b>	<b>0,79</b>

<b>SUMME Fondsvermögen</b>							<b>29.202.069,40</b>	<b>100,00</b>
----------------------------	--	--	--	--	--	--	----------------------	---------------

ERRECHNETER WERT Gutmann Eastern Europe Bonds	CZK	2.840,50
ERRECHNETER WERT Gutmann Eastern Europe Bonds	EUR	112,80
ERRECHNETER WERT Gutmann Eastern Europe Bonds	USD	124,80
UMLAUFENDE ANTEILE Gutmann Eastern Europe Bonds	STÜCK	144
UMLAUFENDE ANTEILE Gutmann Eastern Europe Bonds	STÜCK	217.924
UMLAUFENDE ANTEILE Gutmann Eastern Europe Bonds	STÜCK	40.951

#### UMRECHNUNGSKURSE/DEISENENKURSE

WÄHRUNG		EINHEIT in EUR	KURS
Tschechische Kronen	CZK	1 = EUR	24,721000
Euro	EUR	1 = EUR	1,000000
Ungarische Forint	HUF	1 = EUR	382,640000
Polnische Zloty	PLN	1 = EUR	4,332700
Türkische Lira	TRY	1 = EUR	32,798400
US Dollar	USD	1 = EUR	1,106600

#### WÄHREND DES BERICHTSZEITRAUMES GETÄTIGTE KÄUFE UND VERKÄUFE IN WERTPAPIEREN SOWEIT SIE NICHT IN DER VERMÖGENSAUFSTELLUNG GENANNT SIND

ISIN	Zinssatz Wertpapier	Währung	Bestand	Käufe / Zugänge	Verkäufe / Abgänge
<b>ANLEIHEN TSCHECHISCHE KRONEN</b>					
CZ0001004600	0,4500 CZECH REP. 2023	CZK	0,00		40.000.000,00
<b>ANLEIHEN EURO</b>					
AT0000A2VCV4	1,2500 ERSTE BK HU 22/26	EUR	0,00		500.000,00
SK4000020491	0,8750 VSEOB.UV.BK 22/27MTN	EUR	0,00		300.000,00
SK4000022398	3,2500 SLOVENSK.SPO 23/26 MTN	EUR	0,00	200.000,00	200.000,00
XS1292352843	2,3840 EESTI ENERGIA 15/23	EUR	0,00		100.000,00
XS1429673327	2,5000 ORLEN CAP. 16/23	EUR	0,00		300.000,00
XS1452578591	5,6250 NORDMAZEDONIEN 16/23 REGS	EUR	0,00		200.000,00
XS1843437036	RZD CAPITAL 19/27	EUR	0,00		200.000,00
XS2243636219	GAZ FINANCE 20/UND.FLR	EUR	0,00		300.000,00
XS2361047538	0,5000 BKRAJOWEGO 21/31 MTN	EUR	0,00		100.000,00
XS2676413235	5,7370 CESKA SPORIT 23/28 FLRMTN	EUR	0,00	300.000,00	300.000,00
<b>ANLEIHEN US DOLLAR</b>					
US912828XB14	2,1250 US TREASURY 2025	USD	0,00	600.000,00	1.000.000,00
XS1589324075	MMC FINANCE 17/23 REGS	USD	0,00		200.000,00
XS1843443273	EVRAZ 19/24 REGS	USD	0,00		200.000,00
XS1951084471	GAZ CAP. 19/26 MTN REGS	USD	0,00		200.000,00
XS2058691663	VEON HOLDINGS 19/25 REGS	USD	0,00		200.000,00
XS2199713384	SIBUR SEC. 20/25 REGS	USD	0,00		200.000,00
XS2384719402	PHOSBD 21/28 REGS	USD	0,00		200.000,00
<b>DEISENTERMINGESCHÄFTE EURO</b>					
DTG081769	DTG USD EUR 17.03.23	EUR	0,00		2.058.199,91
DTG083432	DTG USD EUR 17.03.23	EUR	0,00	301.982,52	301.982,52
DTG083726	DTG USD EUR 14.06.23	EUR	0,00	1.793.127,79	1.793.127,79
DTG084281	DTG USD EUR 14.06.23	EUR	0,00	1.728.096,87	1.728.096,87

**WÄHREND DES BERICHTSZEITRAUMES GETÄTIGTE KÄUFE UND VERKÄUFE IN WERTPAPIEREN SOWEIT SIE NICHT IN DER VERMÖGENSAUFSTELLUNG GENANNT SIND**

ISIN	Zinssatz Wertpapier	Währung	Bestand	Käufe / Zugänge	Verkäufe / Abgänge
<b>DEVISENTERMINGESCHÄFTE US DOLLAR</b>					
DTG081769	DTG USD EUR 17.03.23	USD	0,00	2.200.000,00	
DTG083432	DTG USD EUR 17.03.23	USD	0,00	320.000,00	320.000,00
DTG083726	DTG USD EUR 14.06.23	USD	0,00	1.900.000,00	1.900.000,00
DTG084281	DTG USD EUR 14.06.23	USD	0,00	1.900.000,00	1.900.000,00
<b>GELDMARKTPAPIERE EURO</b>					
BE0312795678	BELGIQUE 23/11.07.24	EUR	0,00	300.000,00	300.000,00

**Berechnungsmethode des Gesamtrisikos**

Berechnungsmethode des Gesamtrisikos: Commitment Ansatz

**Wertpapierfinanzierungsgeschäfte und Gesamtrendite-Swaps oder vergleichbare derivative Instrumente**

Ein Gesamtrendite-Swap ist ein Derivat, bei dem die Gesamterträge des zugrundeliegenden Finanzinstruments gegen fest vereinbarte Zahlungen (fix oder variabel) getauscht werden. Als Wertpapierfinanzierungsgeschäfte gelten die unter Artikel 3 Nummer 11 der Verordnung (EU) 2015/2365 genannten Geschäfte.

Wertpapierfinanzierungsgeschäfte und Gesamtrendite-Swaps im Sinne der Verordnung (EU) 2015/2365 sowie mit Gesamtrendite-Swaps vergleichbare derivative Instrumente wurden im Berichtszeitraum nicht eingesetzt.

Wien, am 8. April 2024

Gutmann  
Kapitalanlageaktiengesellschaft

Dr. Harald Latzko m.p.    Mag. Thomas Neuhold m.p.    Jörg Strasser m.p.    MMag. Christoph Olbrich m.p.

# Bestätigungsvermerk

## Bericht zum Rechenschaftsbericht

### Prüfungsurteil

Wir haben den Rechenschaftsbericht der Gutmann Kapitalanlageaktiengesellschaft, Wien, über den von ihr verwalteten

#### **Gutmann Eastern Europe Bonds, Miteigentumsfonds gemäß InvFG,**

bestehend aus der Vermögensaufstellung zum 31. Dezember 2023, der Ertragsrechnung für das an diesem Stichtag endende Rechnungsjahr und den sonstigen in Anlage I Schema B Investmentfondsgesetz 2011 (InvFG 2011) vorgesehenen Angaben, geprüft.

Nach unserer Beurteilung entspricht der Rechenschaftsbericht den gesetzlichen Vorschriften und vermittelt ein möglichst getreues Bild der Vermögens- und Finanzlage zum 31. Dezember 2023 sowie der Ertragslage des Fonds für das an diesem Stichtag endende Rechnungsjahr in Übereinstimmung mit den österreichischen unternehmensrechtlichen Vorschriften und den Bestimmungen des InvFG 2011.

### Grundlage für das Prüfungsurteil

Wir haben unsere Abschlussprüfung gemäß § 49 Abs. 5 InvFG 2011 in Übereinstimmung mit den österreichischen Grundsätzen ordnungsmäßiger Abschlussprüfung durchgeführt. Diese Grundsätze erfordern die Anwendung der International Standards on Auditing (ISA). Unsere Verantwortlichkeiten nach diesen Vorschriften und Standards sind im Abschnitt "Verantwortlichkeiten des Abschlussprüfers für die Prüfung des Rechenschaftsberichts" unseres Bestätigungsvermerks weitergehend beschrieben. Wir sind von der Gesellschaft unabhängig in Übereinstimmung mit den österreichischen unternehmensrechtlichen und berufsrechtlichen Vorschriften und wir haben unsere sonstigen beruflichen Pflichten in Übereinstimmung mit diesen Anforderungen erfüllt. Wir sind der Auffassung, dass die von uns bis zum Datum des Bestätigungsvermerks erlangten Prüfungsnachweise ausreichend und geeignet sind, um als Grundlage für unser Prüfungsurteil zu diesem Datum zu dienen.

### Sonstige Informationen

Die gesetzlichen Vertreter sind für die sonstigen Informationen verantwortlich. Die sonstigen Informationen umfassen alle Informationen im Rechenschaftsbericht, ausgenommen die Vermögensaufstellung, die Ertragsrechnung, die sonstigen in Anlage I Schema B InvFG 2011 vorgesehenen Angaben und den Bestätigungsvermerk.

Unser Prüfungsurteil zum Rechenschaftsbericht erstreckt sich nicht auf diese sonstigen Informationen, und wir geben dazu keine Art der Zusicherung. Im Zusammenhang mit unserer

Prüfung des Rechenschaftsberichts haben wir die Verantwortlichkeit, diese sonstigen Informationen zu lesen und dabei zu würdigen, ob die sonstigen Informationen wesentliche Unstimmigkeiten zum Rechenschaftsbericht oder zu unseren bei der Abschlussprüfung erlangten Kenntnissen aufweisen oder anderweitig falsch dargestellt erscheinen.

Falls wir auf der Grundlage der von uns zu den vor dem Datum des Bestätigungsvermerks des Abschlussprüfers erlangten sonstigen Informationen durchgeführten Arbeiten den Schluss ziehen, dass eine wesentliche falsche Darstellung dieser sonstigen Informationen vorliegt, sind wir verpflichtet, über diese Tatsache zu berichten. Wir haben in diesem Zusammenhang nichts zu berichten.

### **Verantwortlichkeiten der gesetzlichen Vertreter und des Aufsichtsrats für den Rechenschaftsbericht**

Die gesetzlichen Vertreter sind verantwortlich für die Aufstellung des Rechenschaftsberichts und dafür, dass dieser in Übereinstimmung mit den österreichischen unternehmensrechtlichen Vorschriften und den Bestimmungen des InvFG 2011 ein möglichst getreues Bild der Vermögens-, Finanz- und Ertragslage des Fonds vermittelt. Ferner sind die gesetzlichen Vertreter verantwortlich für die internen Kontrollen, die sie als notwendig erachten, um die Aufstellung eines Rechenschaftsberichts zu ermöglichen, der frei von wesentlichen falschen Darstellungen aufgrund von dolosen Handlungen oder Irrtümern ist.

Der Aufsichtsrat ist verantwortlich für die Überwachung des Rechnungslegungsprozesses der Gesellschaft betreffend den von ihr verwalteten Fonds.

### **Verantwortlichkeiten des Abschlussprüfers für die Prüfung des Rechenschaftsberichts**

Unsere Ziele sind, hinreichende Sicherheit darüber zu erlangen, ob der Rechenschaftsbericht als Ganzes frei von wesentlichen falschen Darstellungen aufgrund von dolosen Handlungen oder Irrtümern ist und einen Bestätigungsvermerk zu erteilen, der unser Prüfungsurteil beinhaltet. Hinreichende Sicherheit ist ein hohes Maß an Sicherheit, aber keine Garantie dafür, dass eine in Übereinstimmung mit den österreichischen Grundsätzen ordnungsmäßiger Abschlussprüfung, die die Anwendung der ISA erfordern, durchgeführte Abschlussprüfung eine wesentliche falsche Darstellung, falls eine solche vorliegt, stets aufdeckt. Falsche Darstellungen können aus dolosen Handlungen oder Irrtümern resultieren und werden als wesentlich angesehen, wenn von ihnen einzeln oder insgesamt vernünftigerweise erwartet werden könnte, dass sie die auf der Grundlage dieses Rechenschaftsberichts getroffenen wirtschaftlichen Entscheidungen von Nutzern beeinflussen.

Als Teil einer Abschlussprüfung in Übereinstimmung mit den österreichischen Grundsätzen ordnungsmäßiger Abschlussprüfung, die die Anwendung der ISA erfordern, üben wir während der gesamten Abschlussprüfung pflichtgemäßes Ermessen aus und bewahren eine kritische Grundhaltung.

Darüber hinaus gilt:

- Wir identifizieren und beurteilen die Risiken wesentlicher falscher Darstellungen aufgrund von dolosen Handlungen oder Irrtümern im Rechenschaftsbericht, planen Prüfungshandlungen als Reaktion auf diese Risiken, führen sie durch und erlangen Prüfungsnachweise, die ausreichend und geeignet sind, um als Grundlage für unser Prüfungsurteil zu dienen. Das Risiko, dass aus dolosen Handlungen resultierende wesentliche falsche Darstellungen nicht aufgedeckt werden, ist höher als ein aus Irrtümern resultierendes, da dolose Handlungen kollusives Zusammenwirken, Fälschungen, beabsichtigte Unvollständigkeiten, irreführende Darstellungen oder das Außerkraftsetzen interner Kontrollen beinhalten können.
- Wir gewinnen ein Verständnis von dem für die Abschlussprüfung relevanten internen Kontrollsystem um Prüfungshandlungen zu planen, die unter den gegebenen Umständen angemessen sind, jedoch nicht mit dem Ziel, ein Prüfungsurteil zur Wirksamkeit des internen Kontrollsystems der Gesellschaft abzugeben.
- Wir beurteilen die Angemessenheit der von den gesetzlichen Vertretern angewandten Rechnungslegungsmethoden sowie die Vertretbarkeit der von den gesetzlichen Vertretern dargestellten geschätzten Werte in der Rechnungslegung und damit zusammenhängende Angaben.
- Wir beurteilen die Gesamtdarstellung, den Aufbau und den Inhalt des Rechenschaftsberichts einschließlich der Angaben sowie ob der Rechenschaftsbericht die zugrunde liegenden Geschäftsvorfälle und Ereignisse in einer Weise wiedergibt, dass ein möglichst getreues Bild erreicht wird.

Wir tauschen uns mit dem Aufsichtsrat unter anderem über den geplanten Umfang und die geplante zeitliche Einteilung der Abschlussprüfung sowie über bedeutsame Prüfungsfeststellungen, einschließlich etwaiger bedeutsamer Mängel im internen Kontrollsystem, die wir während unserer Abschlussprüfung erkennen, aus.

Wien, am 8. April 2024

B D O Assurance GmbH  
Wirtschaftsprüfungs- und Steuerberatungsgesellschaft

Mag. Bernd Spohn m.p.  
Wirtschaftsprüfer

Julia Newertal, MSc (WU) MSc (WU) m.p.  
Wirtschaftsprüferin

# Grundlagen der Besteuerung des Gutmann Eastern Eur. Bd. (CZK)(A) in CZK pro Anteil

Die nachstehenden Ausführungen beziehen sich ausschließlich auf in Österreich unbeschränkt steuerpflichtige Anleger (Anleger mit Sitz, Wohnsitz oder gewöhnlichen Aufenthalt in Österreich).  
Andere Anleger haben die jeweiligen nationalen Gesetze zu beachten.

Die Grundlagen der Besteuerung werden von der OeKB auf Basis der von der Gutmann KAG zur Verfügung gestellten Daten aus der Fondsbuchhaltung berechnet. Die Details dazu sowie Details zu den anrechenbaren bzw. rückerstattbaren Quellensteuern finden Sie auf [www.profitweb.at](http://www.profitweb.at). Rückfragen können Sie gerne auch an [tax@gutmannfonds.at](mailto:tax@gutmannfonds.at) richten.

	Privatanleger		Betriebliche Anleger/ natürliche Personen (zb OHG, Einzelfirmen usw.)		Betriebliche Anleger/ Juristische Personen	Privat stiftung im Rahmen der Einkünfte aus Kapitalvermögen
	mit Option	ohne Option	mit Option	ohne Option		
<b>Gutmann Eastern Eur. Bd. (CZK)(A)</b> ISIN: AT0000A0PEV6 Rechnungsjahr: 01.01.2023 - 31.12.2023 Zuflussdatum: am 19.02.2024						
1. Steuerpflichtige Einkünfte	0,0000	0,0000	0,0000	0,0000	0,0000	0,0000
2. Hievon endbesteuert	0,0000	0,0000	0,0000	0,0000	0,0000	0,0000
3. <b>Nicht endbesteuerte Einkünfte</b> <sup>1) 7)</sup> davon unterliegen der Zwischenbesteuerung	0,0000	0,0000	0,0000	0,0000	0,0000	0,0000 0,0000
4. Ausschüttung vor Abzug der KEST	0,0000	0,0000	0,0000	0,0000	0,0000	0,0000
5. Von den im Ausland entr. Steuern sind zur Vermeidung von Doppelbesteuerung: a) anrechenbar (einschliesslich matching credit, Details können auf Anfrage zur Verfügung gestellt werden) <sup>2) 3) 4)</sup> gesamt	0,0000	0,0000	0,0000	0,0000	0,0000	0,0000
b) rückerstattbar (Details können auf Anfrage zur Verfügung gestellt werden) <sup>5)</sup> gesamt	0,0000	0,0000	0,0000	0,0000	0,0000	0,0000
c) weder anrechen- noch rückerstattbar	0,0000	0,0000	0,0000	0,0000	0,0000	0,0000
6. Beteiligungserträge, für die Österreich das Besteuerungsrecht zusteht a) inländische Dividenden b) ausländische Dividenden	0,0000 0,0000	0,0000 0,0000	0,0000 0,0000	0,0000 0,0000	0,0000 0,0000	0,0000 0,0000
7. Erträge, die einem inländischen KEST-Abzug unterliegen: <sup>6)</sup>	0,0000	0,0000	0,0000	0,0000	0,0000	0,0000
8. Österreichische KEST I (auf Inlandsdividenden) <sup>7)</sup>	0,0000	0,0000	0,0000	0,0000	0,0000	0,0000
9. <b>Österreichische KEST II und III (gesamt)</b> <sup>7)</sup> davon Kest II (gesamt) davon Kest III (auf Substanzgewinne)	0,0000 0,0000 0,0000	0,0000 0,0000 0,0000	0,0000 0,0000 0,0000	0,0000 0,0000 0,0000	0,0000 0,0000 0,0000	0,0000 0,0000 0,0000
<b>Angaben für beschränkt steuerpflichtige Anteilsinhaber:</b>						
KEST auf Zinsen gemäß § 98 Z.5 lit.e EStG 1988 (für beschränkt steuerpflichtige Anleger)						

- 1) Eine bei natürlichen Personen im Betriebsvermögen einbehaltene KEST auf Substanzgewinne ist auf die ESt anrechenbar.
- 2) Der gemäß DBA fiktiv anrechenbare Betrag (matching credit) kann nur im Wege der Veranlagung geltend gemacht werden.
- 3) für Privatanleger und betriebliche Anleger/natürliche Personen grundsätzlich nicht von Relevanz, da die ausländischen Dividenden mit dem KEST-Abzug endbesteuert sind. Im Einzelfall (bei direkter Inanspruchnahme des DBA) können die Beträge im Wege der Veranlagung angerechnet und die KEST rückerstattet werden.
- 4) Die Anrechnung darf nicht höher sein als die österreichische Einkommen/Körperschaftsteuer, die auf die entsprechenden Kapitaleinkünfte anteilmäßig entfällt, wobei auch Einkunftsquellen außerhalb dieses Fonds zu berücksichtigen sind.
- 5) Die entsprechenden Doppelbesteuerungsabkommen sehen auf Antrag die Rückerstattung der im jeweiligen Quellenstaat erhobenen Abzugsteuern, soweit sie nicht angerechnet werden können, vor. Die Rückerstattungsanträge sind durch den jeweiligen Anteilsinhaber zu stellen. Die erforderlichen Formulare sind auf der Homepage des BMF ([www.bmf.gv.at](http://www.bmf.gv.at)) erhältlich.
- 6) Entfällt für betriebliche Anleger bei Vorliegen einer KEST-Befreiungserklärung gemäß § 94 Z 5 EStG 1988. Falls keine vorliegt, ist die KEST, sofern sie nicht zur Endbesteuerung führt, auf die ESt/KSt anrechenbar.
- 7) Grundsätzlich auf die Körperschaftsteuer anrechenbare inländische Kapitalertragsteuer (Kapitalgesellschaften / Privatstiftung) (Achtung: Die Anrechnung der Kapitalertragsteuer ist nur insoweit zulässig, als diese in Abzug gebracht wurde und an das Finanzamt abgeführt wurde). Auf Grund von Befreiungserklärungen gem. § 94 Z 5 EStG wird bei den meisten Kapitalgesellschaften ein KEST-Abzug durch die depotführende Bank sowie deren Abfuhr an das Finanzamt unterbleiben und wird daher keine Anrechnung zulässig sein. Soweit der hier angeführte Betrag der grundsätzlich anrechenbaren KEST auf eine inländische KEST auf inländische Dividenden entfällt, ist er jedenfalls anrechenbar.



## Grundlagen der Besteuerung des Gutmann Eastern Eur. Bd. (EUR)(A) in EUR pro Anteil

Die nachstehenden Ausführungen beziehen sich ausschließlich auf in Österreich unbeschränkt steuerpflichtige Anleger (Anleger mit Sitz, Wohnsitz oder gewöhnlichen Aufenthalt in Österreich).  
Andere Anleger haben die jeweiligen nationalen Gesetze zu beachten.

Die Grundlagen der Besteuerung werden von der OeKB auf Basis der von der Gutmann KAG zur Verfügung gestellten Daten aus der Fondsbuchhaltung berechnet. Die Details dazu sowie Details zu den anrechenbaren bzw. rückerstattbaren Quellensteuern finden Sie auf [www.profitweb.at](http://www.profitweb.at). Rückfragen können Sie gerne auch an [tax@gutmannfonds.at](mailto:tax@gutmannfonds.at) richten.

<b>Gutmann Eastern Eur. Bd. (EUR)(A)</b> ISIN: AT0000A0PET0 Rechnungsjahr: 01.01.2023 - 31.12.2023 Zuflussdatum: am 19.02.2024	Privatanleger		Betriebliche Anleger/ natürliche Personen (zb OHG, Einzelfirmen usw.)		Betriebliche Anleger/ Juristische Personen	Privat stiftung im Rahmen der Einkünfte aus Kapitalvermögen
	mit Option	ohne Option	mit Option	ohne Option		
1. Steuerpflichtige Einkünfte	0,0000	0,0000	0,0000	0,0000	0,0000	0,0000
2. Hievon endbesteuert	0,0000	0,0000	0,0000	0,0000	0,0000	0,0000
<b>3. Nicht endbesteuerte Einkünfte</b> <sup>1) 7)</sup> davon unterliegen der Zwischenbesteuerung	0,0000	0,0000	0,0000	0,0000	0,0000	0,0000 0,0000
4. Ausschüttung vor Abzug der KESt	0,0000	0,0000	0,0000	0,0000	0,0000	0,0000
5. Von den im Ausland entr. Steuern sind zur Vermeidung von Doppelbesteuerung: a) anrechenbar (einschliesslich matching credit, Details können auf Anfrage zur Verfügung gestellt werden) <sup>2) 3) 4)</sup> gesamt	0,0000	0,0000	0,0000	0,0000	0,0000	0,0000
b) rückerstattbar (Details können auf Anfrage zur Verfügung gestellt werden) <sup>5)</sup> gesamt	0,0000	0,0000	0,0000	0,0000	0,0000	0,0000
c) weder anrechen- noch rückerstattbar	0,0000	0,0000	0,0000	0,0000	0,0000	0,0000
6. Beteiligungserträge, für die Österreich das Besteuerungsrecht zusteht a) inländische Dividenden	0,0000	0,0000	0,0000	0,0000	0,0000	0,0000
b) ausländische Dividenden	0,0000	0,0000	0,0000	0,0000	0,0000	0,0000
7. Erträge, die einem inländischen KESt-Abzug unterliegen: <sup>6)</sup>	0,0000	0,0000	0,0000	0,0000	0,0000	0,0000
8. Österreichische KESt I (auf Inlandsdividenden) <sup>7)</sup>	0,0000	0,0000	0,0000	0,0000	0,0000	0,0000
<b>9. Österreichische KESt II und III (gesamt) <sup>7)</sup></b> davon KESt II (gesamt)	0,0000	0,0000	0,0000	0,0000	0,0000	0,0000
davon KESt III (auf Substanzgewinne)	0,0000	0,0000	0,0000	0,0000	0,0000	0,0000
<b>Angaben für beschränkt steuerpflichtige Anteilsinhaber:</b>						
KESt auf Zinsen gemäß § 98 Z.5 lit.e EStG 1988 (für beschränkt steuerpflichtige Anleger)						

- 1) Eine bei natürlichen Personen im Betriebsvermögen einbehaltene KESt auf Substanzgewinne ist auf die ESt anrechenbar.
- 2) Der gemäß DBA fiktiv anrechenbare Betrag (matching credit) kann nur im Wege der Veranlagung geltend gemacht werden.
- 3) für Privatanleger und betriebliche Anleger/natürliche Personen grundsätzlich nicht von Relevanz, da die ausländischen Dividenden mit dem KESt-Abzug endbesteuert sind. Im Einzelfall (bei direkter Inanspruchnahme des DBA) können die Beträge im Wege der Veranlagung angerechnet und die KESt rückerstattet werden.
- 4) Die Anrechnung darf nicht höher sein als die österreichische Einkommen/Körperschaftsteuer, die auf die entsprechenden Kapitaleinkünfte anteilmäßig entfällt, wobei auch Einkunftsquellen außerhalb dieses Fonds zu berücksichtigen sind.
- 5) Die entsprechenden Doppelbesteuerungsabkommen sehen auf Antrag die Rückerstattung der im jeweiligen Quellenstaat erhobenen Abzugsteuern, soweit sie nicht angerechnet werden können, vor. Die Rückerstattungsanträge sind durch den jeweiligen Anteilsinhaber zu stellen. Die erforderlichen Formulare sind auf der Homepage des BMF ([www.bmf.gv.at](http://www.bmf.gv.at)) erhältlich.
- 6) Entfällt für betriebliche Anleger bei Vorliegen einer KESt-Befreiungserklärung gemäß § 94 Z 5 EStG 1988. Falls keine vorliegt, ist die KESt, sofern sie nicht zur Endbesteuerung führt, auf die ESt/KSt anrechenbar.
- 7) Grundsätzlich auf die Körperschaftsteuer anrechenbare inländische Kapitalertragsteuer (Kapitalgesellschaften / Privatstiftung) (Achtung: Die Anrechnung der Kapitalertragsteuer ist nur insoweit zulässig, als diese in Abzug gebracht wurde und an das Finanzamt abgeführt wurde). Auf Grund von Befreiungserklärungen gem. § 94 Z 5 EStG wird bei den meisten Kapitalgesellschaften ein KESt-Abzug durch die depotführende Bank sowie deren Abfuhr an das Finanzamt unterbleiben und wird daher keine Anrechnung zulässig sein. Soweit der hier angeführte Betrag der grundsätzlich anrechenbaren KESt auf eine inländische KESt auf inländische Dividenden entfällt, ist er jedenfalls anrechenbar.

# Grundlagen der Besteuerung des Gutmann Eastern Eur. Bd. (USD)(A) in USD pro Anteil

Die nachstehenden Ausführungen beziehen sich ausschließlich auf in Österreich unbeschränkt steuerpflichtige Anleger (Anleger mit Sitz, Wohnsitz oder gewöhnlichen Aufenthalt in Österreich).  
Andere Anleger haben die jeweiligen nationalen Gesetze zu beachten.

Die Grundlagen der Besteuerung werden von der OeKB auf Basis der von der Gutmann KAG zur Verfügung gestellten Daten aus der Fondsbuchhaltung berechnet. Die Details dazu sowie Details zu den anrechenbaren bzw. rückerstattbaren Quellensteuern finden Sie auf [www.profitweb.at](http://www.profitweb.at). Rückfragen können Sie gerne auch an [tax@gutmannfonds.at](mailto:tax@gutmannfonds.at) richten.

	Privatanleger		Betriebliche Anleger/ natürliche Personen (zb OHG, Einzelfirmen usw.)		Betriebliche Anleger/ Juristische Personen	Privat stiftung im Rahmen der Einkünfte aus Kapitalvermögen
	mit Option	ohne Option	mit Option	ohne Option		
<b>Gutmann Eastern Eur. Bd. (USD)(A)</b> ISIN: AT0000A0PEU8 Rechnungsjahr: 01.01.2023 - 31.12.2023 Zuflussdatum: am 19.02.2024						
1. Steuerpflichtige Einkünfte	0,0000	0,0000	0,0000	0,0000	0,0000	0,0000
2. Hievon endbesteuert	0,0000	0,0000	0,0000	0,0000	0,0000	0,0000
<b>3. Nicht endbesteuerte Einkünfte</b> <sup>1) 7)</sup> davon unterliegen der Zwischenbesteuerung	0,0000	0,0000	0,0000	0,0000	0,0000	0,0000 0,0000
4. Ausschüttung vor Abzug der KEST	0,0000	0,0000	0,0000	0,0000	0,0000	0,0000
5. Von den im Ausland entr. Steuern sind zur Vermeidung von Doppelbesteuerung: a) anrechenbar (einschliesslich matching credit, Details können auf Anfrage zur Verfügung gestellt werden) <sup>2) 3) 4)</sup> gesamt	0,0000	0,0000	0,0000	0,0000	0,0000	0,0000
b) rückerstattbar (Details können auf Anfrage zur Verfügung gestellt werden) <sup>5)</sup> gesamt	0,0000	0,0000	0,0000	0,0000	0,0000	0,0000
c) weder anrechen- noch rückerstattbar	0,0000	0,0000	0,0000	0,0000	0,0000	0,0000
6. Beteiligungserträge, für die Österreich das Besteuerungsrecht zusteht a) inländische Dividenden b) ausländische Dividenden	0,0000 0,0000	0,0000 0,0000	0,0000 0,0000	0,0000 0,0000	0,0000 0,0000	0,0000 0,0000
7. Erträge, die einem inländischen KEST-Abzug unterliegen: <sup>6)</sup>	0,0000	0,0000	0,0000	0,0000	0,0000	0,0000
8. Österreichische KEST I (auf Inlandsdividenden) <sup>7)</sup>	0,0000	0,0000	0,0000	0,0000	0,0000	0,0000
<b>9. Österreichische KEST II und III (gesamt) <sup>7)</sup></b> davon Kest II (gesamt) davon Kest III (auf Substanzgewinne)	0,0000 0,0000 0,0000	0,0000 0,0000 0,0000	0,0000 0,0000 0,0000	0,0000 0,0000 0,0000	0,0000 0,0000 0,0000	0,0000 0,0000 0,0000
<b>Angaben für beschränkt steuerpflichtige Anteilsinhaber:</b>						
KEST auf Zinsen gemäß § 98 Z.5 lit.e EStG 1988 (für beschränkt steuerpflichtige Anleger)						

- 1) Eine bei natürlichen Personen im Betriebsvermögen einbehaltene KEST auf Substanzgewinne ist auf die ESt anrechenbar.
- 2) Der gemäß DBA fiktiv anrechenbare Betrag (matching credit) kann nur im Wege der Veranlagung geltend gemacht werden.
- 3) für Privatanleger und betriebliche Anleger/natürliche Personen grundsätzlich nicht von Relevanz, da die ausländischen Dividenden mit dem KEST-Abzug endbesteuert sind. Im Einzelfall (bei direkter Inanspruchnahme des DBA) können die Beträge im Wege der Veranlagung angerechnet und die KEST rückerstattet werden.
- 4) Die Anrechnung darf nicht höher sein als die österreichische Einkommen/Körperschaftsteuer, die auf die entsprechenden Kapitaleinkünfte anteilmäßig entfällt, wobei auch Einkunftsquellen außerhalb dieses Fonds zu berücksichtigen sind.
- 5) Die entsprechenden Doppelbesteuerungsabkommen sehen auf Antrag die Rückerstattung der im jeweiligen Quellenstaat erhobenen Abzugsteuern, soweit sie nicht angerechnet werden können, vor. Die Rückerstattungsanträge sind durch den jeweiligen Anteilsinhaber zu stellen. Die erforderlichen Formulare sind auf der Homepage des BMF ([www.bmf.gv.at](http://www.bmf.gv.at)) erhältlich.
- 6) Entfällt für betriebliche Anleger bei Vorliegen einer KEST-Befreiungserklärung gemäß § 94 Z 5 EStG 1988. Falls keine vorliegt, ist die KEST, sofern sie nicht zur Endbesteuerung führt, auf die ESt/KSt anrechenbar.
- 7) Grundsätzlich auf die Körperschaftsteuer anrechenbare inländische Kapitalertragsteuer (Kapitalgesellschaften / Privatstiftung) (Achtung: Die Anrechnung der Kapitalertragsteuer ist nur insoweit zulässig, als diese in Abzug gebracht wurde und an das Finanzamt abgeführt wurde). Auf Grund von Befreiungserklärungen gem. § 94 Z 5 EStG wird bei den meisten Kapitalgesellschaften ein KEST-Abzug durch die depotführende Bank sowie deren Abfuhr an das Finanzamt unterbleiben und wird daher keine Anrechnung zulässig sein. Soweit der hier angeführte Betrag der grundsätzlich anrechenbaren KEST auf eine inländische KEST auf inländische Dividenden entfällt, ist er jedenfalls anrechenbar.

## Fondsbestimmungen gemäß InvFG 2011

### Gutmann Eastern Europe Bonds

Die Fondsbestimmungen für den Investmentfonds **Gutmann Eastern Europe Bonds**, Miteigentumsfonds gemäß Investmentfondsgesetz 2011 idgF (InvFG), wurden von der Finanzmarktaufsicht (FMA) genehmigt.

Der Investmentfonds ist ein Organismus zur gemeinsamen Veranlagung in Wertpapieren (OGAW) und wird von der Gutmann Kapitalanlageaktiengesellschaft (nachstehend „Verwaltungsgesellschaft“ genannt) mit Sitz in Wien verwaltet.

#### **Artikel 1 Miteigentumsanteile**

Die Miteigentumsanteile werden durch Anteilscheine (Zertifikate) mit Wertpapiercharakter verkörpert, die auf Inhaber lauten.

Die Anteilscheine werden in Sammelurkunden je Anteilsgattung dargestellt. Effektive Stücke können daher nicht ausgefolgt werden.

#### **Artikel 2 Depotbank (Verwahrstelle)**

Die für den Investmentfonds bestellte Depotbank (Verwahrstelle) ist die Bank Gutmann AG, Wien.

Zahlstellen für Anteilscheine sind die Depotbank (Verwahrstelle) oder sonstige im Prospekt genannte Zahlstellen.

#### **Artikel 3 Veranlagungsinstrumente und -grundsätze**

Für den Investmentfonds dürfen nachstehende Vermögenswerte nach Maßgabe des InvFG ausgewählt werden.

Für den Gutmann Eastern Europe Bonds werden überwiegend, d.h. mindestens **51 vH** des Fondsvermögens, Schuldverschreibungen und sonstige verbrieftete Schuldtitel osteuropäischer Emittenten in Form von direkt erworbenen Einzeltiteln, sohin nicht über Anteile an Investmentfonds oder Derivate, erworben. Daneben können auch Schuldverschreibungen und sonstige verbrieftete Schuldtitel anderer internationaler Emittenten, Geldmarktinstrumente sowie Sichteinlagen und kündbare Einlagen mit einer Laufzeit von höchstens 12 Monaten erworben werden. Derivative Instrumente dürfen als Teil der Anlagestrategie sowie zur Absicherung eingesetzt werden.

Die nachfolgenden Veranlagungsinstrumente werden unter Einhaltung des obig beschriebenen Veranlagungsschwerpunktes für das Fondsvermögen erworben.

Wertpapiere
-------------

Wertpapiere (einschließlich Wertpapiere mit eingebetteten derivativen Instrumenten) werden zu mindestens **51 vH** des Fondsvermögens erworben.

## Geldmarktinstrumente

Geldmarktinstrumente dürfen bis zu **40 vH** des Fondsvermögens erworben werden.

## Wertpapiere und Geldmarktinstrumente

Wertpapiere oder Geldmarktinstrumente, die von der Tschechischen Republik, der Republik Ungarn, der Republik Polen, der Republik Türkei oder der Russischen Föderation begeben oder garantiert werden, dürfen zu mehr als **35 vH** des Fondsvermögens erworben werden, sofern die Veranlagung in zumindest sechs verschiedenen Emissionen erfolgt, wobei die Veranlagung in ein und derselben Emission **30 vH** des Fondsvermögens nicht überschreiten darf.

Der Erwerb nicht voll eingezahlter Wertpapiere oder Geldmarktinstrumente und von Bezugsrechten auf solche Instrumente oder von nicht voll eingezahlten anderen Finanzinstrumenten ist zulässig.

Wertpapiere und Geldmarktinstrumente dürfen erworben werden, wenn sie den Kriterien betreffend die Notiz oder den Handel an einem geregelten Markt oder einer Wertpapierbörse gemäß InvFG entsprechen.

Wertpapiere und Geldmarktinstrumente, die die im vorstehenden Absatz genannten Kriterien nicht erfüllen, dürfen insgesamt bis zu **10 vH** des Fondsvermögens erworben werden.

## Anteile an Investmentfonds

Nicht anwendbar.

## Derivative Instrumente

Derivative Instrumente dürfen als Teil der Anlagestrategie bis zu **49 vH** des Fondsvermögens und zur Absicherung eingesetzt werden.

## Risiko-Messmethode(n) des Investmentfonds

Der Investmentfonds wendet folgende Risikomessmethode an: Commitment Ansatz

Der Commitment Wert wird gemäß dem 3. Hauptstück der 4. Derivate-Risikoberechnungs- und MeldeV idgF ermittelt.

## Sichteinlagen oder kündbare Einlagen

Sichteinlagen und kündbare Einlagen mit einer Laufzeit von höchstens 12 Monaten dürfen bis zu **40 vH** des Fondsvermögens gehalten werden.

Es ist kein Mindestbankguthaben zu halten.

Im Rahmen von Umschichtungen des Fondsportfolios kann der Investmentfonds den Anteil an Wertpapieren unterschreiten und einen höheren Anteil an Sichteinlagen oder kündbaren Einlagen mit einer Laufzeit von höchstens 12 Monaten aufweisen.

#### Vorübergehend aufgenommene Kredite

Die Verwaltungsgesellschaft darf für Rechnung des Investmentfonds vorübergehend Kredite bis zur Höhe von **10 vH** des Fondsvermögens aufnehmen.

#### Pensionsgeschäfte

Nicht anwendbar.

#### Wertpapierleihe

Nicht anwendbar.

Der Erwerb von Veranlagungsinstrumenten ist nur einheitlich für den ganzen Investmentfonds und nicht für eine einzelne Anteilsgattung oder eine Gruppe von Anteilsgattungen zulässig.

Dies gilt jedoch nicht für Währungssicherungsgeschäfte. Diese können auch ausschließlich zugunsten einer einzigen Anteilsgattung abgeschlossen werden. Ausgaben und Einnahmen aufgrund eines Währungssicherungsgeschäfts werden ausschließlich der betreffenden Anteilsgattung zugeordnet.

#### **Artikel 4      Modalitäten der Ausgabe und Rücknahme**

Die Berechnung des Anteilswertes erfolgt in der Währung der jeweiligen Anteilsgattung.

Der Wert der Anteile wird an jedem österreichischen Bankarbeitstag ausgenommen Karfreitag und Silvester ermittelt.

#### Ausgabe und Ausgabeaufschlag

Die Berechnung des Ausgabepreises bzw. die Ausgabe erfolgt an jedem österreichischen Bankarbeitstag ausgenommen Karfreitag und Silvester.

Der Ausgabepreis ergibt sich aus dem Anteilswert zuzüglich eines Aufschlages pro Anteil in Höhe von bis zu **2 vH** zur Deckung der Ausgabekosten der Verwaltungsgesellschaft, aufgerundet auf die nächsten zwei Nachkommastellen.

Die Ausgabe der Anteile ist grundsätzlich nicht beschränkt, die Verwaltungsgesellschaft behält sich jedoch vor, die Ausgabe von Anteilscheinen vorübergehend oder vollständig einzustellen.

Es liegt im Ermessen der Verwaltungsgesellschaft, eine Staffelung des Ausgabeaufschlages vorzunehmen.

#### Rücknahme und Rücknahmeabschlag

Die Berechnung des Rücknahmepreises bzw. die Rücknahme erfolgt an jedem österreichischen Bankarbeitstag ausgenommen Karfreitag und Silvester.

Der Rücknahmepreis ergibt sich aus dem Anteilswert, abgerundet auf die nächsten zwei Nachkommastellen.

Es fällt kein Rücknahmeabschlag an.

Auf Verlangen eines Anteilinhabers ist diesem sein Anteil an dem Investmentfonds zum

jeweiligen Rücknahmepreis gegen Rückgabe des Anteilscheines auszuführen.

## **Artikel 5      Rechnungsjahr**

Das Rechnungsjahr des Investmentfonds entspricht dem Kalenderjahr.

## **Artikel 6      Anteilsgattungen und Ertragnisverwendung**

Für den Investmentfonds können sowohl Ausschüttungsanteilscheine und/oder Thesaurierungsanteilscheine mit KEST-Auszahlung als auch Ausschüttungsanteilscheine und/oder Thesaurierungsanteilscheine ohne KEST-Auszahlung ausgegeben werden. Für diesen Investmentfonds können verschiedene Gattungen von Anteilscheinen ausgegeben werden. Die Bildung der Anteilsgattungen sowie die Ausgabe von Anteilen einer Anteilsgattung liegen im Ermessen der Verwaltungsgesellschaft.

### **Ertragnisverwendung bei Ausschüttungsanteilscheinen (Ausschütter)**

Die während des Rechnungsjahres vereinnahmten Erträge (Zinsen und Dividenden) können nach Deckung der Kosten nach dem Ermessen der Verwaltungsgesellschaft ausgeschüttet werden. Eine Ausschüttung kann unter Berücksichtigung der Interessen der Anteilhaber unterbleiben. Ebenso steht die Ausschüttung von Erträgen aus der Veräußerung von Vermögenswerten des Investmentfonds einschließlich von Bezugsrechten im Ermessen der Verwaltungsgesellschaft. Eine Ausschüttung aus der Fondssubstanz sowie Zwischenausschüttungen sind zulässig.

Das Fondsvermögen darf durch Ausschüttungen in keinem Fall das im Gesetz vorgesehene Mindestvolumen für eine Kündigung unterschreiten.

Die Beträge sind an die Inhaber von Ausschüttungsanteilscheinen ab 01.03. des folgenden Rechnungsjahres auszuschütten, der Rest wird auf neue Rechnung vorgetragen.

Jedenfalls ist ab 01.03. der gemäß InvFG ermittelte Betrag auszuführen, der zutreffendenfalls zur Deckung einer auf den ausschüttungsgleichen Ertrag des Anteilscheines entfallenden Kapitalertragsteuerabfuhrpflicht zu verwenden ist, es sei denn, die Verwaltungsgesellschaft stellt durch Erbringung entsprechender Nachweise von den depotführenden Stellen sicher, dass die Anteilscheine im Auszahlungszeitpunkt nur von Anteilhabern gehalten werden können, die entweder nicht der inländischen Einkommen- oder Körperschaftsteuer unterliegen oder bei denen die Voraussetzungen für eine Befreiung gemäß § 94 des Einkommensteuergesetzes bzw. für eine Befreiung von der Kapitalertragsteuer vorliegen.

### **Ertragnisverwendung bei Ausschüttungsanteilscheinen ohne KEST-Auszahlung (Ausschütter Auslandstranche)**

Der Vertrieb der Ausschüttungsanteilscheine ohne KEST-Auszahlung erfolgt nicht im Inland.

Die während des Rechnungsjahres vereinnahmten Erträge (Zinsen und Dividenden) können nach Deckung der Kosten nach dem Ermessen der Verwaltungsgesellschaft ausgeschüttet werden. Eine Ausschüttung kann unter Berücksichtigung der Interessen der Anteilhaber unterbleiben. Ebenso steht die Ausschüttung von Erträgen aus der Veräußerung von Vermögenswerten des Investmentfonds einschließlich von

Bezugsrechten im Ermessen der Verwaltungsgesellschaft. Eine Ausschüttung aus der Fondssubstanz sowie Zwischenausschüttungen sind zulässig.

Das Fondsvermögen darf durch Ausschüttungen in keinem Fall das im Gesetz vorgesehene Mindestvolumen für eine Kündigung unterschreiten.

Die Beträge sind an die Inhaber von Ausschüttungsanteilscheinen ab 01.03. des folgenden Rechnungsjahres auszuschütten, der Rest wird auf neue Rechnung vorgetragen.

Die Verwaltungsgesellschaft stellt durch Erbringung entsprechender Nachweise sicher, dass die Anteilscheine im Auszahlungszeitpunkt nur von Anteilhabern gehalten werden können, die entweder nicht der inländischen Einkommen- oder Körperschaftsteuer unterliegen oder bei denen die Voraussetzungen für eine Befreiung gemäß § 94 des Einkommensteuergesetzes bzw. für eine Befreiung von der Kapitalertragsteuer vorliegen. Als solcher Nachweis gilt das kumulierte Vorliegen von Erklärungen sowohl der Depotbank als auch der Verwaltungsgesellschaft, dass ihnen kein Verkauf an andere Personen bekannt ist.

<b>Ertragnisverwendung bei Thesaurierungsanteilscheinen mit KESt-Auszahlung (Thesaurierer)</b>
--

Die während des Rechnungsjahres vereinnahmten Erträge nach Deckung der Kosten werden nicht ausgeschüttet. Es ist bei Thesaurierungsanteilscheinen ab 01.03. der gemäß InvFG ermittelte Betrag auszuzahlen, der zutreffendenfalls zur Deckung einer auf den ausschüttungsgleichen Ertrag des Anteilscheines entfallenden Kapitalertragsteuerabfuhrpflicht zu verwenden ist, es sei denn, die Verwaltungsgesellschaft stellt durch Erbringung entsprechender Nachweise durch die depotführenden Stellen sicher, dass die Anteilscheine im Auszahlungszeitpunkt nur von Anteilhabern gehalten werden können, die entweder nicht der inländischen Einkommen- oder Körperschaftsteuer unterliegen oder bei denen die Voraussetzungen für eine Befreiung gemäß § 94 des Einkommensteuergesetzes bzw. für eine Befreiung von der Kapitalertragsteuer vorliegen.

<b>Ertragnisverwendung bei Thesaurierungsanteilscheinen ohne KESt-Auszahlung (Vollthesaurierer)</b>
---

Die während des Rechnungsjahres vereinnahmten Erträge nach Deckung der Kosten werden nicht ausgeschüttet. Es wird keine Auszahlung gemäß InvFG vorgenommen. Der für das Unterbleiben der KESt-Auszahlung auf den Jahresertrag gemäß InvFG maßgebliche Zeitpunkt ist jeweils der 01.03. des folgenden Rechnungsjahres.

Die Verwaltungsgesellschaft stellt durch Erbringung entsprechender Nachweise von den depotführenden Stellen sicher, dass die Anteilscheine im Auszahlungszeitpunkt nur von Anteilhabern gehalten werden können, die entweder nicht der inländischen Einkommen- oder Körperschaftsteuer unterliegen oder bei denen die Voraussetzungen für eine Befreiung gemäß § 94 Einkommensteuergesetz bzw. für eine Befreiung von der Kapitalertragsteuer vorliegen.

Werden diese Voraussetzungen zum Auszahlungszeitpunkt nicht erfüllt, ist der gemäß InvFG ermittelte Betrag durch Gutschrift des jeweils depotführenden Kreditinstituts auszusahlen.

#### **Ertragnisverwendung bei Thesaurierungsanteilscheinen ohne KEST-Auszahlung (Vollthesaurierer Auslandstranche)**

Der Vertrieb der Thesaurierungsanteilscheine ohne KEST-Auszahlung erfolgt nicht im Inland.

Die während des Rechnungsjahres vereinnahmten Erträge nach Deckung der Kosten werden nicht ausgeschüttet. Es wird keine Auszahlung gemäß InvFG vorgenommen.

Die Verwaltungsgesellschaft stellt durch Erbringung entsprechender Nachweise sicher, dass die Anteilscheine im Auszahlungszeitpunkt nur von Anteilhabern gehalten werden können, die entweder nicht der inländischen Einkommen- oder Körperschaftsteuer unterliegen oder bei denen die Voraussetzungen für eine Befreiung gemäß § 94 Einkommensteuergesetz bzw. für eine Befreiung von der Kapitalertragsteuer vorliegen. Als solcher Nachweis gilt das kumulierte Vorliegen von Erklärungen sowohl der Depotbank als auch der Verwaltungsgesellschaft, dass ihnen kein Verkauf an andere Personen bekannt ist.

#### **Artikel 7      Verwaltungsgebühr, Ersatz von Aufwendungen, Abwicklungsgebühr**

Die Verwaltungsgesellschaft erhält für ihre Verwaltungstätigkeit eine jährliche Vergütung bis zu einer Höhe von **0,8 vH** des Fondsvermögens, die auf Grund der Monatsendwerte errechnet wird. Es liegt im Ermessen der Verwaltungsgesellschaft, eine Staffelung der Verwaltungsgebühr vorzunehmen.

Die Verwaltungsgesellschaft hat Anspruch auf Ersatz aller durch die Verwaltung entstandenen Aufwendungen.

Die Kosten bei Einführung neuer Anteilsgattungen für bestehende Sondervermögen werden zu Lasten der Anteilspreise der neuen Anteilsgattungen in Rechnung gestellt.

Bei Abwicklung des Investmentfonds erhält die abwickelnde Stelle eine Vergütung von bis zu **0,5 vH** des Fondsvermögens.

**Nähere Angaben und Erläuterungen zu diesem Investmentfonds finden sich im Prospekt.**



# Anhang

## Liste der Börsen mit amtlichem Handel und von organisierten Märkten

### 1. Börsen mit amtlichem Handel und organisierten Märkten in den Mitgliedstaaten des EWR sowie Börsen in europäischen Ländern außerhalb der Mitgliedstaaten des EWR, die als gleichwertig mit geregelten Märkten gelten

Jeder Mitgliedstaat hat ein aktuelles Verzeichnis der von ihm genehmigten Märkte zu führen. Dieses Verzeichnis ist den anderen Mitgliedstaaten und der Kommission zu übermitteln.

Die Kommission ist gemäß dieser Bestimmung verpflichtet, einmal jährlich ein Verzeichnis der ihr mitgeteilten geregelten Märkte zu veröffentlichen.

Infolge verringerter Zugangsschranken und der Spezialisierung in Handelssegmente ist das Verzeichnis der „geregelten Märkte“ größeren Veränderungen unterworfen. Die Kommission wird daher neben der jährlichen Veröffentlichung eines Verzeichnisses im Amtsblatt der Europäischen Union eine aktualisierte Fassung auf ihrer offiziellen Internetseite zugänglich machen.

#### 1.1. Das aktuell gültige Verzeichnis der geregelten Märkte finden Sie unter

[https://registers.esma.europa.eu/publication/searchRegister?core=esma\\_registers\\_upreg](https://registers.esma.europa.eu/publication/searchRegister?core=esma_registers_upreg)<sup>1</sup>

#### 1.2. Folgende Börsen sind unter das Verzeichnis der *Geregelten Märkte* zu subsumieren:

1.2.1. Luxemburg                      Euro MTF Luxemburg

#### 1.3. Gemäß § 67 Abs. 2 Z 2 InvFG anerkannte Märkte im EWR:

Märkte im EWR, die von den jeweils zuständigen Aufsichtsbehörden als anerkannte Märkte eingestuft werden.

### 2. Börsen in europäischen Ländern außerhalb der Mitgliedstaaten des EWR

2.1. Bosnien Herzegowina:              Sarajevo, Banja Luka

2.2. Montenegro:                              Podgorica

2.3. Russland:                                      Moscow Exchange

2.4. Schweiz                                      SIX Swiss Exchange AG, BX Swiss AG

---

<sup>1</sup> Zum Öffnen des Verzeichnisses in der Spalte links unter „Entity Type“ die Einschränkung auf „Regulated market“ auswählen und auf „Search“ (bzw. auf „Show table columns“ und „Update“) klicken. Der Link kann durch die ESMA geändert werden.

- 2.5. Serbien: Belgrad
- 2.6. Türkei: Istanbul (betr. Stock Market nur "National Market")
- 2.7. Vereinigtes Königreich

Großbritannien und Nordirland Cboe Europe Equities Regulated Market – Integrated Book Segment, London Metal Exchange, Cboe Europe Equities Regulated Market – Reference Price Book Segment, Cboe Europe Equities Regulated Market – Off-Book Segment, London Stock Exchange Regulated Market (derivatives), NEX Exchange Main Board (non-equity), London Stock Exchange Regulated Market, NEX Exchange Main Board (equity), Euronext London Regulated Market, ICE FUTURES EUROPE, ICE FUTURES EUROPE - AGRICULTURAL PRODUCTS DIVISION, ICE FUTURES EUROPE - FINANCIAL PRODUCTS DIVISION, ICE FUTURES EUROPE - EQUITY PRODUCTS DIVISION und Gibraltar Stock Exchange

### 3. Börsen in außereuropäischen Ländern

- 3.1. Australien: Sydney, Hobart, Melbourne, Perth
- 3.2. Argentinien: Buenos Aires
- 3.3. Brasilien: Rio de Janeiro, Sao Paulo
- 3.4. Chile: Santiago
- 3.5. China: Shanghai Stock Exchange, Shenzhen Stock Exchange
- 3.6. Hongkong: Hongkong Stock Exchange
- 3.7. Indien: Mumbai
- 3.8. Indonesien: Jakarta
- 3.9. Israel: Tel Aviv
- 3.10. Japan: Tokyo, Osaka, Nagoya, Fukuoka, Sapporo
- 3.11. Kanada: Toronto, Vancouver, Montreal
- 3.12. Kolumbien: Bolsa de Valores de Colombia
- 3.13. Korea: Korea Exchange (Seoul, Busan)
- 3.14. Malaysia: Kuala Lumpur, Bursa Malaysia Berhad
- 3.15. Mexiko: Mexiko City
- 3.16. Neuseeland: Wellington, Auckland
- 3.17. Peru: Bolsa de Valores de Lima
- 3.18. Philippinen: Philippine Stock Exchange
- 3.19. Singapur: Singapur Stock Exchange

- 3.20. Südafrika: Johannesburg
- 3.21. Taiwan: Taipei
- 3.22. Thailand: Bangkok
- 3.23. USA: New York, NYCE American, New York  
Stock Exchange (NYSE), Philadelphia, Chicago, Boston, Cincinnati, Nasdaq
- 3.24. Venezuela: Caracas
- 3.25. Vereinigte Arabische  
Emirate: Abu Dhabi Securities Exchange (ADX)

#### 4. Organisierte Märkte in Ländern außerhalb der Mitgliedstaaten der Europäischen Union

- 4.1. Japan: Over the Counter Market
- 4.2. Kanada: Over the Counter Market
- 4.3. Korea: Over the Counter Market
- 4.4. Schweiz: Over the Counter Market der Mitglieder der International  
Capital Market Association (ICMA), Zürich
- 4.5. USA: Over The Counter Market  
(unter behördlicher Beaufsichtigung wie z.B. durch SEC, FINRA)

#### 5. Börsen mit Futures und Options Märkten

- 5.1. Argentinien: Bolsa de Comercio de Buenos Aires
- 5.2. Australien: Australian Options Market, Australian  
Securities Exchange (ASX)
- 5.3. Brasilien: Bolsa Brasileira de Futuros, Bolsa de Mercadorias & Futuros,  
Rio de Janeiro Stock Exchange, Sao Paulo Stock Exchange
- 5.4. Hongkong: Hong Kong Futures Exchange Ltd.
- 5.5. Japan: Osaka Securities Exchange, Tokyo International Financial  
Futures Exchange, Tokyo Stock Exchange
- 5.6. Kanada: Montreal Exchange, Toronto Futures Exchange
- 5.7. Korea: Korea Exchange (KRX)
- 5.8. Mexiko: Mercado Mexicano de Derivados
- 5.9. Neuseeland: New Zealand Futures & Options Exchange
- 5.10. Philippinen: Manila International Futures Exchange

- 5.11. Singapur: The Singapore Exchange Limited (SGX)
- 5.12. Südafrika: Johannesburg Stock Exchange (JSE), South African Futures Exchange (SAFEX)
- 5.13. Türkei: TurkDEX
- 5.14. USA: NYCE American, Chicago Board Options Exchange, Chicago Board of Trade, Chicago Mercantile Exchange, Comex, FINEX, ICE Future US Inc. New York, Nasdaq, New York Stock Exchange, Boston Options Exchange (BOX)

**Regelmäßige Informationen zu den in Artikel 8 Absätze 1, 2 und 2a der Verordnung (EU) 2019/2088 und Artikel 6 Absatz 1 der Verordnung (EU) 2020/852 genannten Finanzprodukten**

Eine **nachhaltige Investition** ist eine Investition in eine Wirtschaftstätigkeit, die zur Erreichung eines Umweltziels oder sozialen Ziels beiträgt, vorausgesetzt, dass diese Investition keine Umweltziele oder sozialen Ziele erheblich beeinträchtigt und die Unternehmen, in die investiert wird, Verfahrensweisen einer guten Unternehmensführung anwenden.

Die **EU-Taxonomie** ist ein Klassifikationssystem, das in der Verordnung (EU) 2020/852 festgelegt ist und ein Verzeichnis von **ökologisch nachhaltigen Wirtschaftstätigkeiten** enthält. Diese Verordnung umfasst kein Verzeichnis der sozial nachhaltigen Wirtschaftstätigkeiten. Nachhaltige Investitionen mit einem Umweltziel könnten taxonomie-konform sein oder nicht.

<b>Name des Produkts:</b> Gutmann Eastern Europe Bonds (AT0000A0PET0, AT0000A0PEV6, AT0000A0PEU8)		<b>Unternehmenskennung (LEI-Code):</b> 529900V407C10MTH8586	
<h2 style="color: green;">Ökologische und/oder soziale Merkmale</h2>			
<b>Wurden mit diesem Finanzprodukt nachhaltige Investitionen angestrebt?</b>			
●● <input type="checkbox"/> Ja		●● <input checked="" type="checkbox"/> Nein	
<input type="checkbox"/> Es wurden damit <b>nachhaltige Investitionen mit einem Umweltziel</b> getätigt: ___% <ul style="list-style-type: none"> <li><input type="checkbox"/> in Wirtschaftstätigkeiten, die nach der EU-Taxonomie als ökologisch nachhaltig einzustufen sind</li> <li><input type="checkbox"/> in Wirtschaftstätigkeiten, die nach der EU-Taxonomie nicht als ökologisch nachhaltig einzustufen sind</li> </ul>		<input type="checkbox"/> Es wurden damit <b>ökologische/soziale Merkmale beworben</b> und obwohl keine nachhaltigen Investitionen angestrebt wurden, enthielt es ___% an nachhaltigen Investitionen <ul style="list-style-type: none"> <li><input type="checkbox"/> mit einem Umweltziel in Wirtschaftstätigkeiten, die nach der EU-Taxonomie als ökologisch nachhaltig einzustufen sind</li> <li><input type="checkbox"/> mit einem Umweltziel in Wirtschaftstätigkeiten, die nach der EU-Taxonomie nicht als ökologisch nachhaltig einzustufen sind</li> <li><input type="checkbox"/> mit einem sozialen Ziel</li> </ul>	
<input type="checkbox"/> Es wurden damit <b>nachhaltige Investitionen mit einem sozialen Ziel</b> getätigt: ___%		<input checked="" type="checkbox"/> Es wurden damit <b>ökologische/soziale Merkmale beworben, aber keine nachhaltigen Investitionen getätigt.</b>	



## **Inwieweit wurden die mit dem Finanzprodukt beworbenen ökologischen und/oder sozialen Merkmale erfüllt?**

Die Einhaltung der durch den Fonds beworbenen ökologischen und sozialen Merkmale wurde durch die durchgehende Anwendung der in Folge beschriebenen Kriterien sichergestellt:

Bei der Veranlagung in Einzeltitel sind insbesondere folgende Emittenten ausgeschlossen:

- Emittenten, die gegen den Global Compact der Vereinten Nationen verstoßen
- Emittenten, die an der Produktion kontroverser Waffen, oder Nuklearwaffen beteiligt sind
- Emittenten, die mehr als 5% ihrer Umsätze aus Kohleförderung, oder durch die Energieerzeugung aus Kohle, erzielen
- Emittenten, die mehr als 5% ihrer Umsätze aus der arktischen Öl- und Gasförderung, mit Ölsande oder durch Öl und Gasförderung aus Fracking, erzielen
- Emittenten, die mehr als 5% ihrer Umsätze mit Glückspiel erwirtschaften

Ebenso ausgeschlossen sind Emissionen von Staaten, die schwerwiegend gegen Demokratie- und Menschenrechte verstoßen und daher nach dem Freedom House Index als nicht frei bewertet werden. Nicht ausgeschlossen sind jedoch Emissionen, welche gemäß Green Bond-Standards gegeben wurden.

Abweichend von der sonstigen etwaigen Verwendung des Begriffes „nachhaltig“ in diesem Dokument oder im Fondsnamen bezieht sich der Begriff „nachhaltige Investition“ ausschließlich auf die Definition gemäß Artikel 2 Nr. 17 der Verordnung (EU) 2019/2088.

### **● *Wie haben die Nachhaltigkeitsindikatoren abgeschnitten?***

Die Nachhaltigkeitsindikatoren, die im Abschnitt „Inwieweit wurden die mit dem Finanzprodukt beworbenen ökologischen und/oder sozialen Merkmale erfüllt?“ oben angeführt werden, wurden eingehalten.

### **● *... und im Vergleich zu vorangegangenen Zeiträumen?***

Die Nachhaltigkeitsindikatoren, die im Abschnitt „Inwieweit wurden die mit dem Finanzprodukt beworbenen ökologischen und/oder sozialen Merkmale erfüllt?“ oben angeführt werden, wurden im Vergleich zu vorangegangenen Zeiträumen, ebenso eingehalten.

### **● *Welche Ziele verfolgten die nachhaltigen Investitionen, die mit dem Finanzprodukt teilweise getätigt wurden, und wie trägt die nachhaltige Investition zu diesen Zielen bei?***

N.A.

Mit **Nachhaltigkeitsindikatoren** wird gemessen, inwieweit die mit dem Finanzprodukt beworbenen ökologischen oder sozialen Merkmale erreicht werden.

Bei den **wichtigsten nachteiligen Auswirkungen** handelt es sich um die bedeutendsten nachteiligen Auswirkungen von Investitionsentscheidungen auf Nachhaltigkeitsfaktoren in den Bereichen Umwelt, Soziales und Beschäftigung, Achtung der Menschenrechte und Bekämpfung von Korruption und Bestechung.

**Inwiefern haben die nachhaltigen Investitionen, die mit dem Finanzprodukt teilweise getätigt wurden, ökologisch oder sozial nachhaltigen Anlagezielen nicht erheblich geschadet?**

N.A.

Wie wurden die Indikatoren für nachteilige Auswirkungen auf Nachhaltigkeitsfaktoren berücksichtigt?

N.A.

Stehen die nachhaltigen Investitionen mit den OECD-Leitsätzen für multinationale Unternehmen und den Leitprinzipien der Vereinten Nationen für Wirtschaft und Menschenrechte in Einklang? Nähere Angaben:

N.A.

*In der EU-Taxonomie ist der Grundsatz „Vermeidung erheblicher Beeinträchtigungen“ festgelegt, nach dem taxonomiekonforme Investitionen die Ziele der EU-Taxonomie nicht erheblich beeinträchtigen dürfen, und es sind spezifische Unionskriterien beigefügt.*

*Der Grundsatz „Vermeidung erheblicher Beeinträchtigungen“ findet nur bei denjenigen dem Finanzprodukt zugrunde liegenden Investitionen Anwendung, die die EU-Kriterien für ökologisch nachhaltige Wirtschaftsaktivitäten berücksichtigen. Die dem verbleibenden Teil dieses Finanzprodukts zugrunde liegenden Investitionen berücksichtigen nicht die EU-Kriterien für ökologisch nachhaltige Wirtschaftsaktivitäten.*

*Alle anderen nachhaltigen Investitionen dürfen ökologische oder soziale Ziele ebenfalls nicht erheblich beeinträchtigen.*



**Wie wurden bei diesem Finanzprodukt die wichtigsten nachteiligen Auswirkungen auf Nachhaltigkeitsfaktoren berücksichtigt?**

N.A.



**Welche sind die Hauptinvestitionen dieses Finanzprodukts?**

Die Liste umfasst die folgenden Investitionen, auf die **der größte Anteil** der im Bezugszeitraum getätigten **Investitionen** des Finanzprodukts entfiel:

Größte Investitionen	Sektor	In % der Vermögenswerte	Land
0,05% Tschechien 20-29.11.29	Staat	8,88%	CZ
0% Tschechien 21-12.12.24	Staat	8,75%	CZ
3% European Investment Bank 17-24.0 17-24.05.2024	Staat	6,63%	XA
1,25% Polen, Republik 19-25.10.30	Staat	5,80%	PL
2,75% European Investment Bank 16-2 16-25.08.2026	Staat	5,72%	XA
0,25% Polen, Republik 20-25.10.26	Staat	5,18%	PL
0,45% Tschechien 15-25.10.23	Staat	4,73%	CZ
3% Ungarn 15-26.06.24	Staat	4,34%	HU



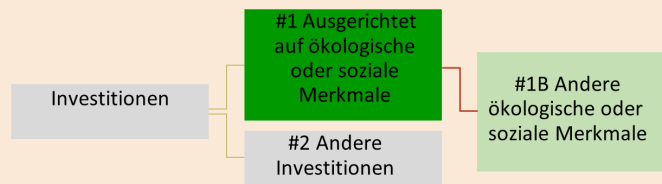
## Wie hoch war der Anteil der nachhaltigkeitsbezogenen Investitionen?

Die Vermögensallokation gibt den jeweiligen Anteil der Investitionen in bestimmte Vermögenswerte an.

### ● **Wie sah die Vermögensallokation aus?**

Der Fonds hat zu 92,58 % des Fondsvermögens in Investitionen, welche auf ökologische oder soziale Merkmale ausgerichtet sind, investiert.

Angaben zu den übrigen Investitionen werden im Abschnitt: „Welche Investitionen fielen unter „Andere Investitionen“, welcher Anlagezweck wurden mit ihnen verfolgt und gab es einen ökologischen oder sozialen Mindestschutz?“ unten angeführt.



**#1 Ausgerichtet auf ökologische oder soziale Merkmale** umfasst Investitionen des Finanzprodukts, die zur Erreichung der beworbenen ökologischen oder sozialen Merkmale getätigt wurden.

**#2 Andere Investitionen** umfasst die übrigen Investitionen des Finanzprodukts, die weder auf ökologische oder soziale Merkmale ausgerichtet sind noch als nachhaltige Investitionen eingestuft werden.

### ● **In welchen Wirtschaftssektoren wurden die Investitionen getätigt?**

- Basiskonsumgüter
- Energie
- Finanzwesen
- Gebrauchsgüter
- Industrie
- Kommunikation
- Nicht zuordenbar
- Rohstoffe
- Staat
- Versorgung



## Inwiefern waren die nachhaltigen Investitionen mit einem Umweltziel mit der EU-Taxonomie konform?

N.A.



### ● **Wurde mit dem Finanzprodukt in EU-taxonomiekonforme Tätigkeiten im Bereich fossiles Gas und/oder Kernenergie investiert<sup>1</sup>?**

N.A.

<sup>1</sup>Tätigkeiten im Bereich fossiles Gas und/oder Kernenergie sind nur dann EU-taxonomiekonform, wenn sie zur Eindämmung des Klimawandels („Klimaschutz“) beitragen und kein Ziel der EU-Taxonomie erheblich beeinträchtigen – siehe Erläuterung am linken Rand. Die vollständigen Kriterien für EU-taxonomiekonforme Wirtschaftstätigkeiten im Bereich fossiles Gas und Kernenergie sind in der Delegierten Verordnung (EU) 2022/1214 der Kommission festgelegt.



Die nachstehenden Grafiken zeigen den Prozentsatz der EU-taxonomiekonformen Investitionen in Grün. Da es keine geeignete Methode zur Bestimmung der Taxonomiekonformität von Staatsanleihen\* gibt, zeigt die erste Grafik die Taxonomiekonformität in Bezug auf alle Investitionen des Finanzprodukts einschließlich der Staatsanleihen, während die zweite Grafik die Taxonomiekonformität nur in Bezug auf die Investitionen des Finanzprodukts zeigt, die keine Staatsanleihen umfassen.



\*Für die Zwecke dieser Grafiken umfasst der Begriff „Staatsanleihen“ alle Risikopositionen gegenüber Staaten.

- **Wie hoch ist der Anteil der Investitionen, die in Übergangstätigkeiten und ermöglichende Tätigkeiten geflossen sind?**

N.A.

- **Wie hat sich der Anteil der Investitionen, die mit der EU-Taxonomie in Einklang gebracht wurden, im Vergleich zu früheren Bezugszeiträumen entwickelt?**

N.A.

 sind nachhaltige Investitionen mit einem Umweltziel, die **die Kriterien** für ökologisch nachhaltige Wirtschaftstätigkeiten gemäß der Verordnung (EU) 2020/852 **nicht berücksichtigen**.



**Wie hoch war der Anteil der nicht mit der EU-Taxonomie konformen nachhaltigen Investitionen mit einem Umweltziel?**

N.A.



**Wie hoch war der Anteil der sozial nachhaltigen Investitionen?**

N.A.



**Welche Investitionen fielen unter „Andere Investitionen“, welcher Anlagezweck wurden mit ihnen verfolgt und gab es einen ökologischen oder sozialen Mindestschutz?**

Die unter „#2 Andere Investitionen“ fallenden Investitionen ergaben sich aus (i) den Elementen der Anlagestrategie des Finanzprodukts, die nicht zur Erfüllung der beworbenen ökologischen oder sozialen Merkmale dienen bzw. (ii) etwaigen Investitionen, für die keine Daten vorlagen. Diese Investitionen (bspw. zur Absicherung bzw. mit Bezug auf Barmittel) dienen, wie auch die Investitionen, die ökologische oder sozialen Merkmale bewerben, der Erreichung des Anlagezwecks des Finanzprodukts. Für diese Investitionen gab es keinen spezifischen ökologischen oder sozialen Mindestschutz.



**Welche Maßnahmen wurden während des Bezugszeitraums zur Erfüllung der ökologischen und/oder sozialen Merkmale ergriffen?**

Die Einhaltung zur Erfüllung der ökologischen und/oder sozialen Merkmale wurde insbesondere durch die Umsetzung der oben angeführten Ausschlusskriterien erfüllt.



**Wie hat dieses Finanzprodukt im Vergleich zum bestimmten Referenzwert abgeschnitten?**

N.A.

- **Wie unterscheidet sich der Referenzwert von einem breiten Marktindex?**

N.A.

- **Wie hat dieses Finanzprodukt in Bezug auf die Nachhaltigkeitsindikatoren abgeschnitten, mit denen die Ausrichtung des Referenzwerts auf die beworbenen ökologischen oder sozialen Merkmale bestimmt wird?**

N.A.

- **Wie hat dieses Finanzprodukt im Vergleich zum Referenzwert abgeschnitten?**

N.A.

- **Wie hat dieses Finanzprodukt im Vergleich zum breiten Marktindex abgeschnitten?**

N.A.

Bei den Referenzwerten handelt es sich um Indizes, mit denen gemessen wird, ob das Finanzprodukt die beworbenen ökologischen oder sozialen Merkmale erreicht.